

# GOOP

GRANDES OPÇÕES DO PLANO E ORÇAMENTO

2  
0  
1  
4

# ÍNDICE

---

Introdução	3
Análise da Situação Financeira	5
Orçamento	9
Grandes Opções do Plano	17
Atividades para 2014	21
Gabinete da Presidência	21
Gabinete Municipal de Auditoria	22
Gabinete de Desenvolvimento Municipal	23
Gabinete de Contencioso e Apoio Jurídico	25
Gabinete de Comunicação	27
Gabinete de Apoio às Juntas de Freguesia	29
Departamento de Polícia Municipal e Protecção Civil	31
Gabinete de Sistemas de Informação Geográfica	34
Direção Municipal de Administração e Desenvolvimento Organizacional	35
Direção Municipal de Planeamento e Gestão Financeira e Patrimonial	45
Direção Municipal de Planeamento, Urbanismo e Habitação	55
Direção Municipal de Obras e Ambiente	63
Direção Municipal de Desenvolvimento Social e Cultural	73
Orçamento Participativo	79
Grandes Opções do Plano	85
Plano Plurianual de Investimento	107
Plano de Actividades Municipal	119
Orçamento	135
Mapas de Pessoal	191



---

## INTRODUÇÃO

O caminho percorrido pelo Município de Oeiras nos últimos anos, de sucessiva redução orçamental, num quadro de manutenção e, muitas vezes, de aumento das funções legalmente atribuídas, é um exercício de difícil equilíbrio, quer na sua elaboração, quer, também, na sua execução. Esta realidade é tão mais evidente, quanto as necessidades a que somos obrigados a recorrer não deixam de aumentar: perante a degradação das condições sociais, decorrentes das restrições económico-financeiras impostas à sociedade, e cujas consequências não são ainda totalmente apreendidas, os municípios apresentam-se como a última barreira, autêntica válvula de salvaguarda quando tudo o mais falha.

O cidadão, perante o desespero da queda no abismo, recorre normalmente ao Município em busca de salvação, na maior parte das vezes já em desespero de causa, e perante a possibilidade de ficar sem teto, sem água, sem eletricidade ou sem ter o que comer ou o que dar de comer aos seus.

Conscientes das dificuldades pelas quais muitos portugueses passam, sabendo que os nossos recursos são finitos, e sabendo também que, neste momento tão crítico da vida nacional, impõe-se uma escolha ainda mais seletiva da alocação de recursos, temos vindo a realizar um trabalho de apurada redução da despesa, reduzindo ao mínimo a despesa a realizar – quedando-se esta pelo essencial, isto é, concentrando a nossa atenção ou em projetos que consideramos estruturantes para a estratégia de desenvolvimento municipal e, ou, nas áreas sociais, unanimemente essenciais em tempos como os que atualmente vivemos.

Deste modo, em relação ao exercício orçamental transato, prosseguindo a nossa estratégia de progressiva contração, e sua aproximação à realidade executada, o orçamento para 2014 sofrerá uma redução de pouco mais de 10.000.000,00€ (dez milhões de euros), 7,31%: 137.185.587,00€ (cento e trinta e sete milhões, cento e oitenta e cinco mil, quinhentos e oitenta e sete euros), em 2013; e, 127.154.753,00 (cento e vinte e sete milhões, cento e cinquenta e quatro mil, setecentos e cinquenta e três euros), em 2014. Esta redução, todavia, mais do que afetar a atividade municipal é, acima de tudo, uma aproximação à realidade e aos limites da capacidade de execução da Autarquia: no ano de 2012, último exercício orçamental concluído, foram executados 103.392.069,62 € (cento e três milhões, trezentos e noventa e dois mil, sessenta e nove euros e sessenta e dois cêntimos); sendo que, em 2013, se prevê uma execução global próxima de 100.000.000,00€ (cem milhões de euros).

Esta aproximação à realidade que referimos ganha corpo quando verificamos os números dos últimos anos: em 2010 o orçamento do Município de Oeiras era de 193.679.886,00, pelo que, o orçamento atual apresenta uma redução de 66.525.133,00 (milhões de euros), menos 34,35% em 4 anos.

O próximo ano será também marcado por uma nova fase de racionalização interna da organização dos serviços do Município. O esforço que a sociedade portuguesa atualmente realiza deverá ter paralelo na nossa organização interna: será elaborada uma nova orgânica dos serviços da Câmara Municipal com o objetivo de otimizar financeiramente os serviços, procurando manter uma atividade intensa com menos recursos.

O esforço que temos vindo a prosseguir, com vista a uma melhor organização, otimização e racionalização da nossa atividade tem em vista, sobretudo, a libertação dos recursos para onde estes são mais necessários: na área social. Neste caso concreto, apesar da diminuição do orçamento disponível para a área social, salienta-se que o mesmo se mantém bem acima da capacidade de execução anteriormente verificada, havendo, também neste caso, disponibilidade financeira objetiva para o crescimento da atividade real e para acorrer às situações mais graves que enfrentamos. Em 2012 foram executados 1.927.237,06€ (um milhão, novecentos e vinte e sete mil, duzentos e trinta e sete euros e seis cêntimos) na ação social, prevendo-se um valor análogo para o corrente ano; pelo que, uma vez que o orçamento para 2014 disponibiliza para a área da ação social cerca de 2.500.000,00€, a capacidade de intervenção municipal nesta área tao importante mantém-se elevada.

Este orçamento, apresenta-se como um exercício de realismo no contexto de complexidade económico-financeira atual e, paralelamente, como uma oportunidade de organização e preparação dos serviços municipais para ajudar a libertar a sociedade, no que a um Município diz respeito, procurando continuar a realizar as nossas tarefas e obrigações com menos recursos. Não cabe ao Estado criar emprego, mas é nossa função promover as condições estruturais para o desenvolvimento da atividade económica e, conseqüentemente, para a criação de emprego.

Em 2014 as nossas preocupações serão exatamente o alívio das dificuldades que os que menos têm hoje conhecem e no encontrar das condições para servir a comunidade, encontrando as condições para o favorecimento do investimento, captação de empresas e, assim, criação de emprego.

O Presidente



Paulo Vistas

---

## ANÁLISE DA SITUAÇÃO FINANCEIRA

As Grandes Opções do Plano e Orçamento constituem o instrumento essencial da gestão pública do município e refletem juntamente com o Plano de Desenvolvimento Municipal a orientação política que se pretende adotar, em prol do desenvolvimento do Concelho. Como instrumento de gestão decorrente do imperativo legal constituem a base previsional da receita e despesa do município, assegurando também, a função de controlo da sua execução.

Contudo, e para além do cumprimento das disposições legais, as Grandes Opções do Plano e Orçamento, refletem também o contexto político, económico e financeiro em que vão operar, apontando para o "firme propósito" de reduzir ainda mais a dívida da autarquia, no quadro da manutenção do "rigor" e do "reforço da consolidação" das finanças municipais, a par dos constrangimentos e limitações que a nova Lei das Finanças Locais pretende ainda refletir nomeadamente no que se refere ao IMI, IMT, aos desvios da execução da receita, ao Endividamento, a que acresce ainda o cumprimento da Lei dos compromissos e Pagamentos em atraso.

A elaboração da presente proposta de orçamento surge ainda num contexto de incerteza subjacente á recuperação económica e à situação dos mercados financeiros, que exercem influência significativa sobre a economia nacional, e consequentemente na aplicação dos programas de austeridade implementados pelo governo.

O desenho e a metodologia de abordagem do processo orçamental, decorreu como sempre, de uma consulta aos serviços para recolha de contributos em matéria de projetos com receita consignada, de previsão de receita municipal, de subsídios e transferências a suportar e de medidas de contenção a adotar em 2014, e bem assim, da avaliação das respostas dos serviços ao repto de medidas de contenção financeiras e correspondentes impactos operacionais, das repartições de encargos registadas, da execução dos compromissos do ano 2013 e da estimativa de encargos a transitar, fruto de uma análise do comportamento da tesouraria até ao final de 2013.

Num quadro de forte contenção financeira, Oeiras aposta na racionalização dos recursos assente numa estratégia de "seletividade da despesa", no "reforço da consolidação da situação financeira da autarquia" e numa "visão ampla e global com concentração de meios nas principais prioridades ",salientando-se a centralização das diferentes categorias de bens e serviços, tanto numa perspetiva orçamental como gestonária, uma redução generalizada dos consumos e uma alteração de comportamentos entre "clientes e fornecedores internos" alicerçada numa fundamentação aprofundada de prioridades e necessidades fundamentais e de mudança, em que algumas

prestações de serviço habitualmente alvo de contratação externa, deixam a vertente “outsourcing” para se tornarem “insourcing”.

O "controlo e a redução sistemática da dívida global, a par com uma maior seletividade da despesa municipal, têm sido vetores centrais dos orçamentos dos últimos anos. Para manter o rumo, num cenário de quebra acentuada da receita municipal, foi preocupação também neste orçamento, ajustar a despesa à disponibilidade financeira efetiva do Município.

O orçamento para 2014 é de 127,1 milhões de euros, menos 10 milhões de euros do que em 2013, uma tendência que tem vindo a verificar-se desde 2010. Os valores inscritos no documento representam, aliás, um corte da ordem dos 66,5 milhões de euros relativamente aos dos orçamentos dos anos anteriores, equivalente a 34,3%.

As necessidades de desenvolvimento do Concelho operam-se num quadro de possibilidades. Em política, a simples enunciação de uma necessidade não garante a possibilidade de a superar. Se essa superação tem uma tradução financeira são precisos recursos. A lógica do desenvolvimento social confronta-nos sistematicamente com necessidades superiores aos meios suscetíveis de as satisfazer. É do âmbito da decisão política a definição, face aos recursos disponíveis, das prioridades a que eles devem ser afetos.

Oeiras vive uma situação singular. Se por um lado, comparativamente com outros concelhos, tem índices de desenvolvimento superiores, por outro, tem também níveis de exigência e de qualidade cada vez maiores.

O equilíbrio entre estas duas dimensões do Concelho, afinal o espaço onde ocorre a política no sentido mais nobre do termo, está condicionado pelo cenário macroeconómico do país e pela situação financeira como atrás referimos.

A globalização com o impacto que as ações de grandes países ou de grandes empresas terão na macro e microeconomias de países como Portugal, e as obrigações de controlo do défice público como resultado de obrigações comunitárias criam um quadro de constrangimentos condicionadores da nossa ação.

A estratégia orçamental para 2014, continua a assentar na prossecução de uma política de rigor orçamental tendo em vista aprofundar a consolidação do equilíbrio financeiro e de continuidade de projetos estruturantes para o exercício do mandato.

Efetivamente, tem-se efetuado um grande esforço de modernização, caracterizado pela sua proximidade ao cidadão, visando uma administração local mais moderna e eficaz, no apoio ao desenvolvimento, promovendo a dinamização, divulgação e aplicação generalizada de boas práticas, dirigidas ao desenvolvimento sustentável e à formação profissional dos meios humanos, com ganhos efetivos ao nível da eficiência eficácia e economia.

Desta forma, tem a Edilidade contribuído de forma mais ajustada aos novos desafios colocados.

Os novos tempos oferecem novos desafios, que requerem estratégias e novas soluções. Pretendemos intensificar o processo de modernização administrativa tirando o máximo proveito das novas tecnologias e colocando-as ao serviço da gestão eletrónica, centrando os funcionários como os principais agentes de mudança e de uma política de qualidade na Autarquia.

O notável envolvimento em projetos e iniciativas, nos domínios da habitação social ou da habitação para jovens casais, do empreendedorismo, no combate à pobreza e exclusão social, a criação de um fundo de emergência para incrementar o apoio às famílias carenciadas, na assistência aos idosos e à infância, têm sido fatores determinantes da intervenção desta Câmara.

Também assim, crescente competência delegada nas Juntas de Freguesia em matérias em que estas possam dar resposta mais célere e eficaz às populações.

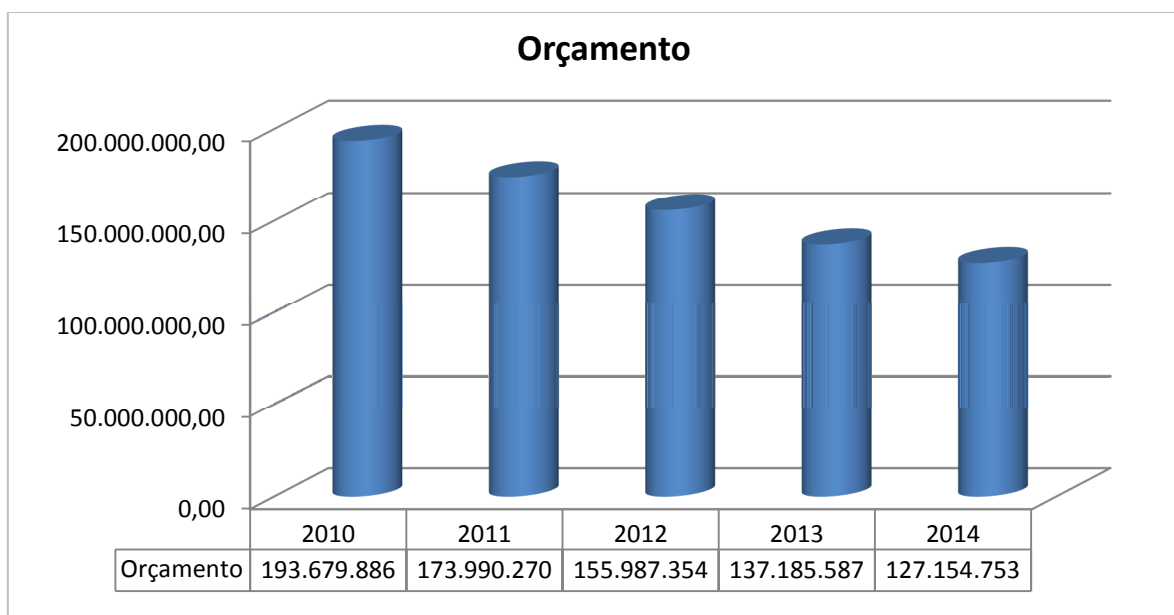
O estabelecimento de protocolos com instituições e organizações não-governamentais nomeadamente, universidades, câmaras de comércio e indústria, associações empresariais, instituições de solidariedade social e cultural têm sido uma forma há muito encontrada pela Câmara para fomentar, estimular e envolver-se como parceira ativa nas dinâmicas locais que promovem o desenvolvimento económico, social e cultural e melhoram a qualidade de vida dos cidadãos.

Nenhum obstáculo será grande, se a nossa vontade de vencer for maior.





## Orçamento



O Orçamento Municipal para 2013 registra um decréscimo de **7,31%** relativamente ao ano anterior. Deve-se fundamentalmente a:

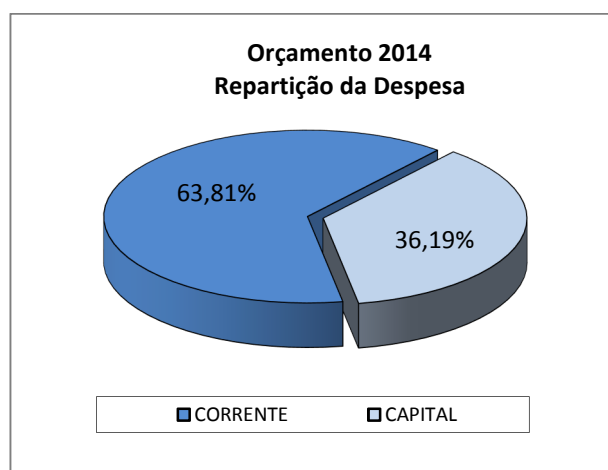
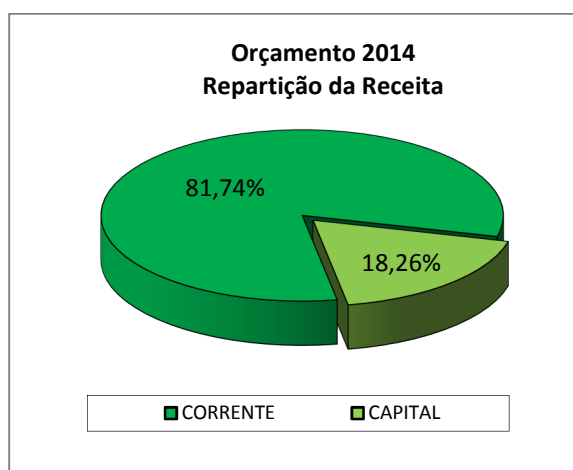
### Componentes do Orçamento 2014

	Receita	Despesa
Corrente	103.941.648,00	81.141.575,00
Capital	23.213.105,00	46.013.178,00
<b>Total</b>	<b>127.154.753,00</b>	<b>127.154.753,00</b>

### Varição em valor e em percentagem 2013 / 2014

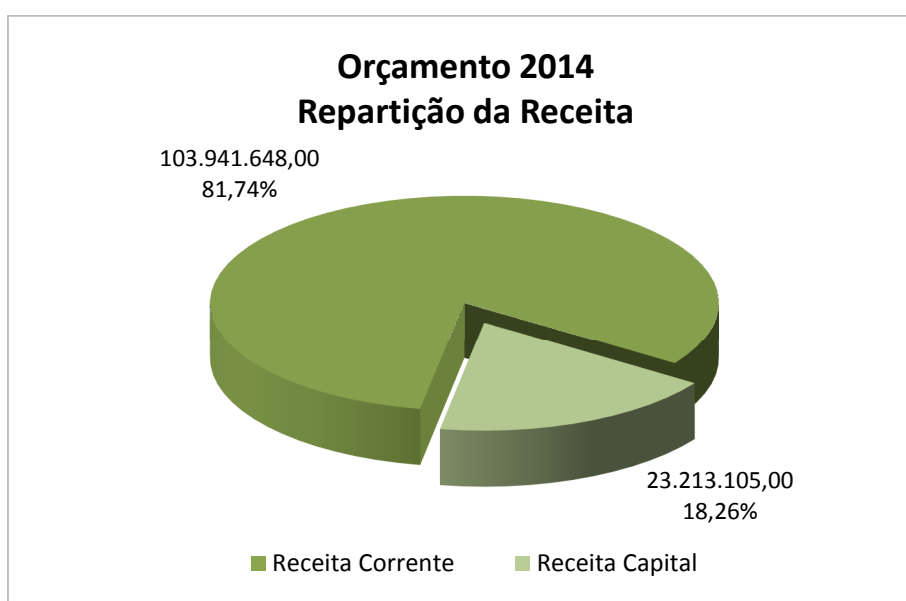
	Receita _ 2013 / 2014		Despesa_2013 / 2014	
	Valor	%	Valor	%
Corrente	-3.676.573,00	-3,42%	-7.717.901,00	-8,69%
Capital	-6.354.261,00	-21,49%	-2.312.933,00	-4,79%
<b>Total</b>	<b>-10.030.834,00</b>	<b>-7,31%</b>	<b>-10.030.834,00</b>	<b>-7,31%</b>

O orçamento da receita é composto por 81,74% de receita corrente e 18,26% de receita de capital, a despesa corrente corresponde a 63,81% e a despesa de capital 36,19%, situação que assegura o cumprimento da regra de equilíbrio orçamental.



### Componentes da Receita

Rubrica	Designação	2014	%
<b>Receita Corrente</b>		<b>103.941.648,00</b>	<b>100,00%</b>
01	IMPOSTOS DIRECTOS	65.404.478,00	62,92%
02	IMPOSTOS INDIRECTOS	2.046.464,00	1,97%
04	TAXAS, MULTAS E OUTRAS PENALIDADES	1.127.713,00	1,08%
05	RENDIMENTOS DE PROPRIEDADE	2.106.547,00	2,03%
06	TRANSFERÊNCIAS CORRENTES	18.653.735,00	17,95%
07	VENDAS BENS E SERVIÇOS CORRENTES	14.286.013,00	13,74%
08	OUTRAS RECEITAS CORRENTES	316.698,00	0,30%
<b>Receita Capital</b>		<b>23.213.105,00</b>	<b>100,00%</b>
09	VENDA BENS INVESTIMENTO	22.531.084,00	97,06%
10	TRANSFERÊNCIAS DE CAPITAL	18.158,00	0,08%
11	ACTIVOS FINANCEIROS	556.344,00	2,40%
12	PASSIVOS FINANCEIROS	0,00	0,00%
13	OUTRAS RECEITAS CAPITAL	50.001,00	0,22%
15	REPOSIÇÕES NÃO ABATIDAS NOS PAGAMENTOS	57.518,00	0,25%
<b>Total Orçamento</b>		<b>127.154.753,00</b>	



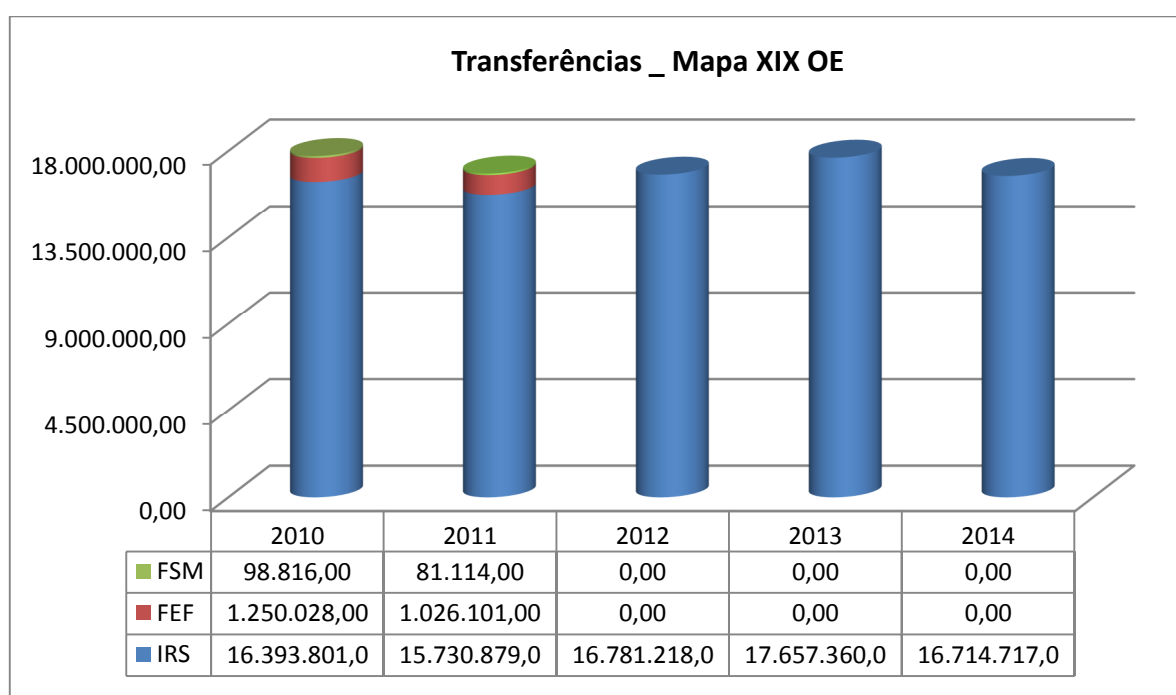
Continuamos a aguardar pelos desenvolvimentos inerentes à integração da receita, e a estabilização das aplicações existentes, cujos desenvolvimentos estão a acontecer em ambiente de trabalho. Devendo para o efeito ficar salvaguardado a rastreabilidade da informação. Circunstância que depende grandemente na resposta às necessidades e às funcionalidades a dar pelo novo ERP, nomeadamente a transversalidade e integração das aplicações assente numa lógica de reorganização administrativa, processual e documental.

Da análise das principais componentes da receita constata-se que a proveniência resultante da cobrança dos Impostos Diretos (IMI, IMT, Derrama e IUC) e a Venda de Bens de Investimento, constituem as maiores fontes de receita do Município, representando 51,44% e 17,72%, respetivamente, da receita total.

O quadro seguinte apresenta as transferências provenientes do mapa XIX do Orçamento de Estado que representam 13,15% do total da receita.

Receita _ Mapa XIX OE	Orçamento		Variação	
	2013	2014	Valor	%
PARTICIPAÇÃO FIXA NO IRS	17.657.360,00	16.714.717,00	-942.643,00	-5,34%

Desde 2012, não obtivemos nenhum valor de FEF - Fundo Equilíbrio Financeiro e de FSM - Fundo Social Municipal.



## Receita Corrente

Rubrica	Designação	2014	%
<b>01</b>	<b>IMPOSTOS DIRECTOS</b>	<b>65.404.478,00</b>	<b>62,92%</b>
	IMPOSTO MUNICIPAL S/ IMÓVEIS (IMI)	31.898.572,00	30,69%
	IMPOSTO ÚNICO CIRCULAÇÃO (IUC)	9.745.825,00	9,38%
	IMPOSTO MUNICIPAL S/TRANS. ONEROSAS IMÓVEIS (IMT)	7.996.479,00	7,69%
	DERRAMA	15.747.202,00	15,15%
	IMPOSTOS ABOLIDOS - CA	1,00	0,00%
	IMPOSTOS ABOLIDOS - SISA	1,00	0,00%
	IMPOSTOS ABOLIDOS - IMP. MUNICIPAL S/ VEÍCULOS	1,00	0,00%
	IMPOSTO ESPECIAL	16.397,00	0,02%
<b>02</b>	<b>IMPOSTOS INDIRECTOS</b>	<b>2.046.464,00</b>	<b>1,97%</b>
	IMP. INDIRECTOS ESPECIF. AUTARQUIAS LOCAIS	2.046.464,00	1,97%
<b>04</b>	<b>TAXAS, MULTAS E OUTRAS PENALIDADES</b>	<b>1.127.713,00</b>	<b>1,08%</b>
	TAXAS ESPECIFICAS AUTARQUIAS LOCAIS	634.999,00	0,61%
	MULTAS E OUTRAS PENALIDADES	492.714,00	0,47%
<b>05</b>	<b>RENDIMENTOS DE PROPRIEDADE</b>	<b>2.106.547,00</b>	<b>2,03%</b>
	JUROS - SOC. E QUASE SOC. NÃO FINANCEIRAS	2,00	0,00%
	JUROS - SOCIEDADES FINANCEIRAS	14.156,00	0,01%
	DIVID.,PART.LUCROS SOC.E QUASE-SOC. NÃO FINANC.	41.491,00	0,04%
	PARTICIP.LUCROS DE ADMINISTRAÇÕES PÚBLICAS	2.000.003,00	1,92%
	RENDAS	50.895,00	0,05%
<b>06</b>	<b>TRANSFERÊNCIAS CORRENTES</b>	<b>18.653.735,00</b>	<b>17,95%</b>
	FEF - FUNDO EQUILÍBRIO FINANCEIRO	1,00	0,00%
	FSM - FUNDO SOCIAL MUNICIPAL	1,00	0,00%
	PARTICIPAÇÃO FIXA NO IRS	16.714.717,00	16,08%
	OUTRAS	1.939.016,00	1,87%
<b>07</b>	<b>VENDAS BENS E SERVIÇOS CORRENTES</b>	<b>14.286.013,00</b>	<b>13,74%</b>
	VENDA DE BENS	42.889,00	0,04%
	SERVIÇOS	8.139.921,00	7,83%
	RENDAS	6.103.203,00	5,87%
<b>08</b>	<b>OUTRAS RECEITAS CORRENTES</b>	<b>316.698,00</b>	<b>0,30%</b>
	OUTRAS	316.698,00	0,30%
<b>Receita Corrente</b>		<b>103.941.648,00</b>	<b>100,00%</b>

Os impostos diretos representam a maior das componentes da receita corrente, 62,92%, onde se destacam o IMI, a Derrama e o IUC. Dentro das Transferências Correntes encontra-se o valor da participação fixa no IRS que representa 16,08% da receita corrente.

Atendendo ao atual contexto económico, e à entrada em vigor da Lei das Finanças Locais, 1% da receita do IMI sobre prédios urbanos constitui agora receita das freguesias a par da já consignada receita de IMI sobre os prédios rústicos.

O IMT mantém-se em vigor até 31 de Dezembro de 2017, sendo as taxas deste imposto reduzidas 1/3 em 2016, e 2/3 em 2017, devendo ser criado um mecanismo de monitorização até Junho de 2014, que mostre o impacto das receitas das autarquias nomeadamente no que se refere a estes dois impostos, sendo certo, que o apuramento dos desvios relativos à receita cobrada em dois anos consecutivos inferiores a 85% do orçamento respetivo, consubstancia o reporte aos membros do governo e responsáveis pela área das finanças e das autarquias locais.

### Receita Capital

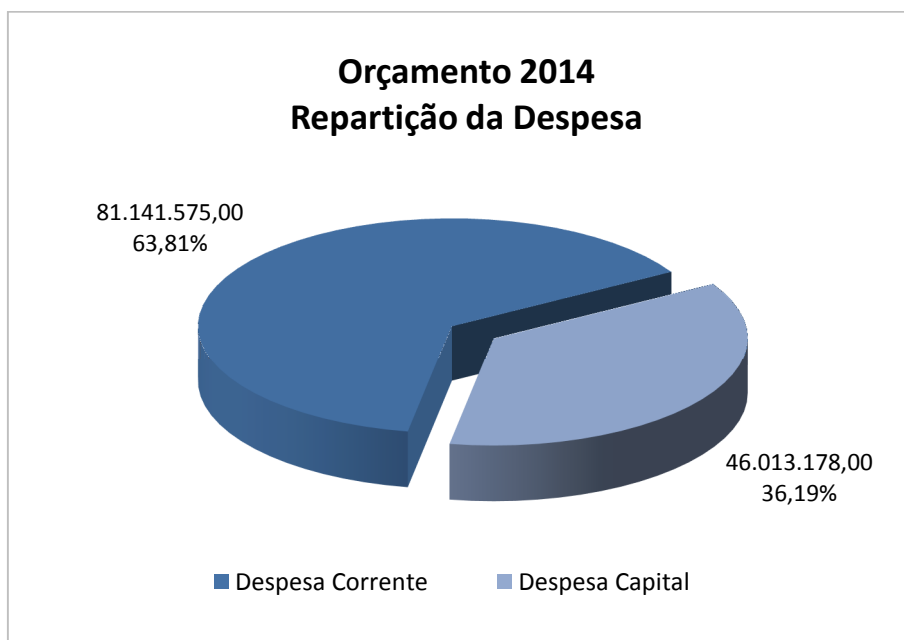
Rubrica	Designação	2014	%
09	<b>VENDA BENS INVESTIMENTO</b>	<b>22.531.084,00</b>	<b>97,06%</b>
	TERRENOS	22.452.240,00	96,72%
	HABITAÇÕES	10.002,00	0,04%
	EDIFÍCIOS	3,00	0,00%
	OUTROS BENS DE INVESTIMENTO	68.839,00	0,30%
10	<b>TRANSFERÊNCIAS DE CAPITAL</b>	<b>18.158,00</b>	<b>0,08%</b>
	FEF - FUNDO EQUILÍBRIO FINANCEIRO	1,00	0,00%
	OUTRAS	18.156,00	0,08%
	SERVIÇOS E FUNDOS AUTÓNOMOS (IHURU, ITP)	1,00	0,00%
11	<b>ACTIVOS FINANCEIROS</b>	<b>556.344,00</b>	<b>2,40%</b>
	SOC. E QUASE SOC. NÃO FINANCEIRAS	556.344,00	2,40%
12	<b>PASSIVOS FINANCEIROS</b>	<b>0,00</b>	<b>0,00%</b>
	EMPRÉSTIMOS MÉDIO E LONGO PRAZO	0,00	0,00%
13	<b>OUTRAS RECEITAS CAPITAL</b>	<b>50.001,00</b>	<b>0,22%</b>
	OUTRAS	50.001,00	0,22%
15	<b>REPOSIÇÕES NÃO ABATIDAS NOS PAGAMENTOS</b>	<b>57.518,00</b>	<b>0,25%</b>
	REPOSIÇÕES NÃO ABATIDAS NOS PAGAMENTOS	57.518,00	0,25%
16	<b>SALDO DA GERÊNCIA ANTERIOR</b>	<b>0,00</b>	<b>0,00%</b>
	SALDO DA GERÊNCIA ANTERIOR	0,00	0,00%
<b>Receita Capital</b>		<b>23.213.105,00</b>	<b>100,00%</b>

O valor previsto com a alienação de bens de investimento, principalmente terrenos, representa 97,06% das receitas de capital e apenas 17,66% da receita total.

Na venda de bens de investimento, em que se relevam as hastas públicas, considerou-se, prudente reduzir como tem vindo à acontecer, ajustando também o valor dos imóveis que se pretende levar a hasta pública, dadas as condições do mercado imobiliário.

Não sendo despropositado referir que as potenciais alienações resultam em grande parte da capacidade que o Município ao longo dos anos tem demonstrado ao adquirir património.

A despesa corrente corresponde a 63,81% (€ 81.141.575,00) e 36,19% (€ 46.013.178,00) para despesa de capital.



#### Componentes da Despesa

Rubrica	Designação	2014	%
<b>Despesa Corrente</b>		<b>81.141.575,00</b>	<b>100,00%</b>
01	DESPEAS COM O PESSOAL	33.600.770,00	41,41%
02	AQUISIÇÃO DE BENS E SERVIÇOS	36.358.223,00	44,81%
03	JUROS E OUTROS ENCARGOS	2.450.841,00	3,02%
04	TRANSFERÊNCIAS CORRENTES	8.262.590,00	10,18%
05	SUBSÍDIOS	0,00	0,00%
06	OUTRAS DESPEAS CORRENTES	469.151,00	0,58%
<b>Despesa Capital</b>		<b>46.013.178,00</b>	<b>100,00%</b>
07	AQUISIÇÃO DE BENS DE CAPITAL	40.753.780,00	88,57%
08	TRANSFERÊNCIAS CAPITAL	1.768.398,00	3,84%
09	ACTIVOS FINANCEIROS	600.000,00	1,30%
10	PASSIVOS FINANCEIROS	2.890.000,00	6,28%
11	OUTRAS DESPEAS DE CAPITAL	1.000,00	0,00%
<b>Total Orçamento</b>		<b>127.154.753,00</b>	

Na análise da despesa corrente destacam-se as aquisições de bens e serviços, referentes à contratação pública, com 44,81% e as de pessoal que representam 41,41%.

### Despesa Capital

Rubrica	Designação	2014	%
<b>07</b>	<b>AQUISIÇÃO DE BENS DE CAPITAL</b>	<b>40.753.780,00</b>	<b>88,57%</b>
	<b>INVESTIMENTOS</b>	<b>27.893.332,00</b>	<b>60,62%</b>
	TERRENOS	4.743.719,00	10,31%
	HABITAÇÕES	2.715.254,00	5,90%
	EDIFÍCIOS	12.259.629,00	26,64%
	CONSTRUÇÕES DIVERSAS	4.456.579,00	9,69%
	MATERIAL DE TRANSPORTE	542.600,00	1,18%
	EQUIP. INFORMÁTICA E SOFTWARE INF.	673.682,00	1,46%
	EQUIP. ADMINIST, BÁSICO, FERRAM.	1.925.640,00	4,18%
	ARTIGOS E OBJ. VALOR E OUT. INV.	576.229,00	1,25%
	<b>LOCAÇÃO FINANCEIRA</b>	<b>15.017,00</b>	<b>0,03%</b>
	<b>BENS DO DOMÍNIO PÚBLICO</b>	<b>12.845.431,00</b>	<b>27,92%</b>
<b>08</b>	<b>TRANSFERÊNCIAS CAPITAL</b>	<b>1.768.398,00</b>	<b>3,84%</b>
	SOC. E QUASE SOC. FINANCEIRAS	0,00	0,00%
	ADMINISTRAÇÃO LOCAL	850.000,00	1,85%
	INST.S/FINS LUC,FAMÍLIAS E RESTO MUNDO	918.398,00	2,00%
<b>09</b>	<b>ACTIVOS FINANCEIROS</b>	<b>600.000,00</b>	<b>1,30%</b>
<b>10</b>	<b>PASSIVOS FINANCEIROS</b>	<b>2.890.000,00</b>	<b>6,28%</b>
<b>11</b>	<b>OUTRAS DESPESAS DE CAPITAL</b>	<b>1.000,00</b>	<b>0,00%</b>
<b>Despesa Capital</b>		<b>46.013.178,00</b>	<b>100,00%</b>

Na análise da despesa capital, esta restringe-se essencialmente por força da necessidade de dar continuidade aos compromissos assumidos para anos futuros no montante de M € 45,7 de onde se salientam o Parque dos Poetas, o Centro de Saúde de Algés e bem assim, as despesas necessárias ao garante do assegurar das manutenções básicas que não ponham em causa o regular funcionamento dos serviços municipais e consequentemente o serviço público na ordem de M € 34,2.

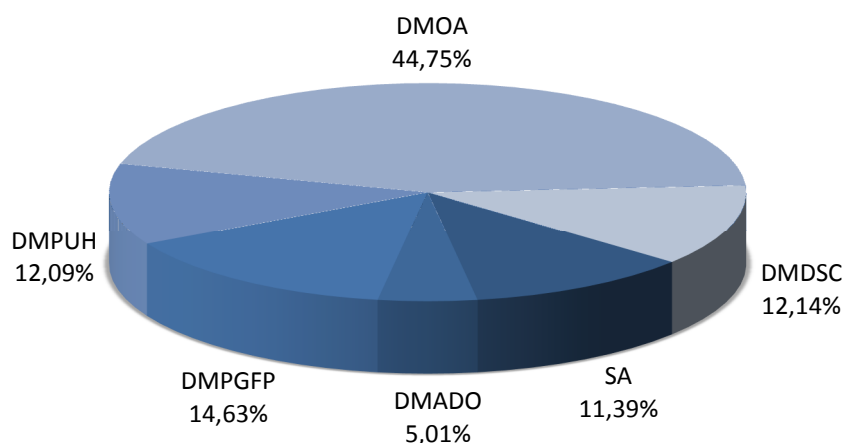




## Grandes Opções do Plano

As Grandes Opções do Plano (GOP) estão associadas à orgânica em vigor e a uma estrutura que engloba o Plano Plurianual de Investimentos e o Plano de Actividades Municipal, aplicando a classificação funcional sugerida pelo POCAL. Apresentando-se, em primeiro lugar os valores das GOP distribuídos pelas orgânicas.

Orgânica	GOP 2014			
	Corrente	Capital	Total	%
<b>2 SA</b>	<b>4.020.581,00</b>	<b>5.684.488,00</b>	<b>9.705.069,00</b>	<b>11,39%</b>
211 GP	87.500,00	802.000,00	889.500,00	1,04%
221 GMA	25.000,00	0,00	25.000,00	0,03%
231 GDM	123.536,00	0,00	123.536,00	0,14%
241 GCAJ	544.633,00	3.324.930,00	3.869.563,00	4,54%
251 GC	999.138,00	10.000,00	1.009.138,00	1,18%
261 GAJF	486.000,00	851.000,00	1.337.000,00	1,57%
271 DPMP	1.247.774,00	696.558,00	1.944.332,00	2,28%
281 GSIG	507.000,00	0,00	507.000,00	0,59%
<b>3 DMADO</b>	<b>3.605.237,00</b>	<b>661.532,00</b>	<b>4.266.769,00</b>	<b>5,01%</b>
31 DMADO	0,00	0,00	0,00	0,00%
32 DTSI	1.324.834,00	658.682,00	1.983.516,00	2,33%
33 DGRH	1.253.253,00	0,00	1.253.253,00	1,47%
34 DGO	1.027.150,00	2.850,00	1.030.000,00	1,21%
<b>4 DMPGFP</b>	<b>7.157.748,00</b>	<b>5.306.716,00</b>	<b>12.464.464,00</b>	<b>14,63%</b>
41 DMPGFP	75.000,00	0,00	75.000,00	0,09%
42 DPGF	1.276.530,00	0,00	1.276.530,00	1,50%
43 DGPCP	5.806.218,00	5.306.716,00	11.112.934,00	13,04%
<b>5 DMPUH</b>	<b>1.301.263,00</b>	<b>9.002.916,00</b>	<b>10.304.179,00</b>	<b>12,09%</b>
51 DMPUH	0,00	1.531.891,00	1.531.891,00	1,80%
52 DPGU	433.851,00	606.922,00	1.040.773,00	1,22%
53 DPE	746.192,00	4.867.783,00	5.613.975,00	6,59%
54 DH	121.220,00	1.996.320,00	2.117.540,00	2,48%
<b>6 DMOA</b>	<b>16.938.618,00</b>	<b>21.200.465,00</b>	<b>38.139.083,00</b>	<b>44,75%</b>
61 DMOA	0,00	0,00	0,00	0,00%
62 DOM	5.568.399,00	19.204.085,00	24.772.484,00	29,07%
63 DAE	11.370.219,00	1.996.380,00	13.366.599,00	15,68%
<b>7 DMDSC</b>	<b>9.681.385,00</b>	<b>666.061,00</b>	<b>10.347.446,00</b>	<b>12,14%</b>
71 DMDSC	0,00	0,00	0,00	0,00%
72 DASD	3.944.155,00	569.324,00	4.513.479,00	5,30%
73 DPHCB	1.785.551,00	55.537,00	1.841.088,00	2,16%
74 DE	3.951.679,00	41.200,00	3.992.879,00	4,68%
<b>TOTAL</b>	<b>42.704.832,00</b>	<b>42.522.178,00</b>	<b>85.227.010,00</b>	<b>100,00%</b>

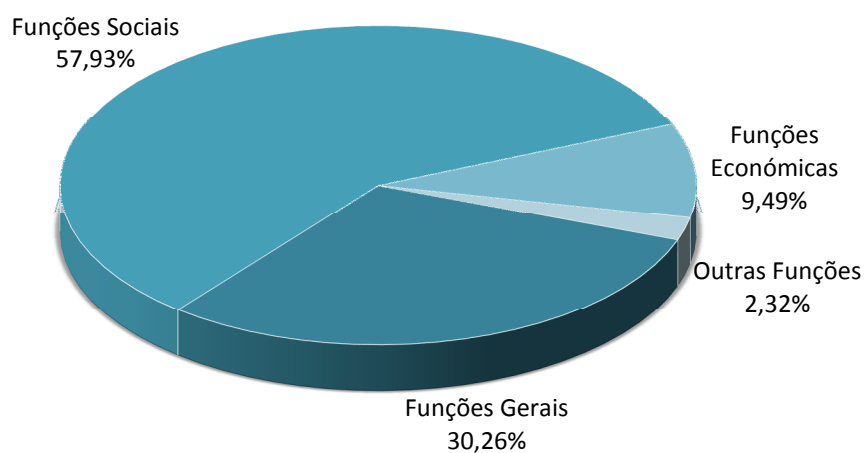


A Direção Municipal de Obras e Ambiente, devido aos grandes projetos de investimento, representa 44,75% do total da despesa.

O quadro e o gráfico seguintes ilustram a distribuição das verbas que constam das GOP pela classificação funcional de primeiro nível.

#### Classificação Funcional - Objetivos Gerais (nível 1)

Objetivo	Corrente	Capital	Geral
1_Funções Gerais	16.661.865,00	9.130.424,00	25.792.289,00
2_Funções Sociais	20.036.647,00	29.334.012,00	49.370.659,00
3_Funções Económicas	4.883.105,00	3.206.742,00	8.089.847,00
4_Outras Funções	1.123.215,00	851.000,00	1.974.215,00
<b>Total</b>	<b>42.704.832,00</b>	<b>42.522.178,00</b>	<b>85.227.010,00</b>

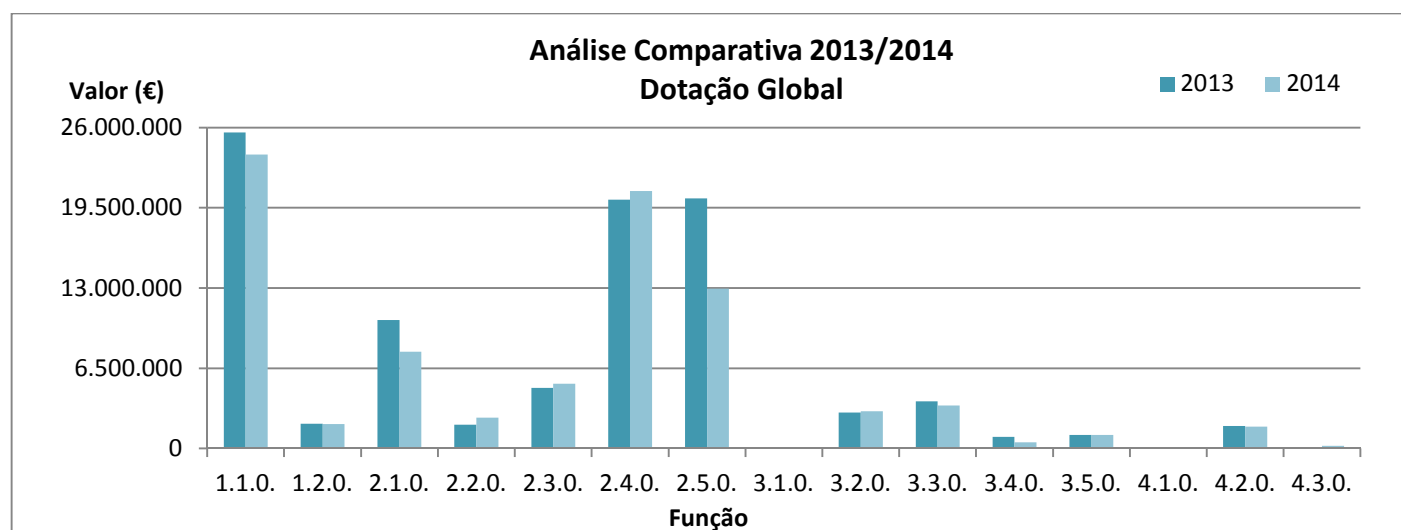


De forma detalhada apresenta-se a distribuição da despesa corrente e de capital das GOP por todas as classificações funcionais.

Estrutura Funcional		CORRENTES	CAPITAL	GOP
<b>1.</b>	<b>Funções Gerais</b>	<b>16.661.865,00</b>	<b>9.130.424,00</b>	<b>25.792.289,00</b>
1.1.0.	Serviços Gerais de Administração Pública	15.414.091,00	8.399.876,00	23.813.967,00
1.1.1.	Administração Geral	15.414.091,00	8.399.876,00	23.813.967,00
1.2.0.	Segurança e Ordem Pública	1.247.774,00	730.548,00	1.978.322,00
1.2.1.	Protecção Civil e Luta Contra Incêndios	1.227.994,00	153.990,00	1.381.984,00
1.2.2.	Polícia Municipal	19.780,00	576.558,00	596.338,00
<b>2.</b>	<b>Funções Sociais</b>	<b>20.036.647,00</b>	<b>29.334.012,00</b>	<b>49.370.659,00</b>
2.1.0.	Educação	3.940.178,00	3.893.475,00	7.833.653,00
2.1.1.	Ensino não Superior	360.134,00	3.756.500,00	4.116.634,00
2.1.2.	Serviços Auxiliares de Ensino	3.580.044,00	136.975,00	3.717.019,00
2.2.0.	Saúde	400.820,00	2.103.630,00	2.504.450,00
2.2.1.	Serviços Individuais de Saúde	400.820,00	2.103.630,00	2.504.450,00
2.3.0.	Segurança e Acção Sociais	2.391.549,00	2.845.735,00	5.237.284,00
2.3.1.	Segurança Social	0,00	0,00	0,00
2.3.2.	Acção Social	2.391.549,00	2.845.735,00	5.237.284,00
2.4.0.	Habituação e Serviços Coletivos	9.917.042,00	10.924.984,00	20.842.026,00
2.4.1.	Habituação	277.620,00	5.579.486,00	5.857.106,00
2.4.2.	Ordenamento do Território	1.637.929,00	2.697.343,00	4.335.272,00
2.4.3.	Saneamento	0,00	1.111.593,00	1.111.593,00
2.4.4.	Abastecimento de Água	0,00	0,00	0,00
2.4.5.	Resíduos Sólidos	3.846.216,00	821.139,00	4.667.355,00
2.4.6.	Protecção do Meio Ambiente e Conservação. da Natureza	4.155.277,00	715.423,00	4.870.700,00
2.5.0.	Serviços Culturais, Recreativos e Religiosos	3.387.058,00	9.566.188,00	12.953.246,00
2.5.1.	Cultura	1.542.976,00	8.587.581,00	10.130.557,00
2.5.2.	Desporto, Recreios e Lazer	1.844.082,00	978.607,00	2.822.689,00
2.5.3.	Outras Actividades Cívicas e Religiosas	0,00	0,00	0,00
<b>3.</b>	<b>Funções Económicas</b>	<b>4.883.105,00</b>	<b>3.206.742,00</b>	<b>8.089.847,00</b>
3.1.0.	Agricultura, Pecuária, Silvicultura, Caça e Pesca	0,00	0,00	0,00
3.2.0.	Indústria e Energia	2.680.765,00	326.336,00	3.007.101,00
3.2.1.	Energia	2.680.765,00	326.336,00	3.007.101,00
3.3.0.	Transportes e Comunicações	637.850,00	2.849.122,00	3.486.972,00
3.3.1.	Transportes Rodoviários	637.850,00	2.849.122,00	3.486.972,00
3.3.2.	Transportes Aéreos	0,00	0,00	0,00
3.3.3.	Transportes Fluviais	0,00	0,00	0,00
3.4.0.	Comércio e Turismo	464.490,00	31.284,00	495.774,00
3.4.1.	Mercados e Feiras	500,00	0,00	500,00
3.4.2.	Turismo	463.990,00	31.284,00	495.274,00
3.5.0.	Outras Funções Económicas	1.100.000,00	0,00	1.100.000,00
3.5.1.	Outras Funções Económicas	1.100.000,00	0,00	1.100.000,00
<b>4.</b>	<b>Outras Funções</b>	<b>1.123.215,00</b>	<b>851.000,00</b>	<b>1.974.215,00</b>
4.1.0.	Operações da Dívida Autárquica	0,00	0,00	0,00
4.1.1.	Operações da Dívida Autárquica	0,00	0,00	0,00
4.2.0.	Transferências entre Administrações	922.685,00	851.000,00	1.773.685,00
4.2.1.	Transferências entre Administrações	922.685,00	851.000,00	1.773.685,00
4.3.0.	Diversas não especificadas	200.530,00	0,00	200.530,00
4.3.1.	Diversas não especificadas	200.530,00	0,00	200.530,00
<b>Total</b>		<b>42.704.832,00</b>	<b>42.522.178,00</b>	<b>85.227.010,00</b>

## Análise Comparativa 2013 / 2014

Descrição	Despesa Corrente (PAM)			Despesa de Capital (PPI)			Dotação Global		
	2013	2014	% 13/14	2013	2014	% 13/14	2013	2014	% 13/14
<b>1_Funções Gerais</b>	<b>19.127.483</b>	<b>16.661.865</b>	<b>-12,89%</b>	<b>8.475.114</b>	<b>9.130.424</b>	<b>7,73%</b>	<b>27.602.597</b>	<b>25.792.289</b>	<b>-6,56%</b>
1.1_Serv. Gerais de Adm. Pública	17.842.145	15.414.091	-13,61%	7.753.074	8.399.876	8,34%	25.595.219	23.813.967	-6,96%
1.2_Segurança e Ordem Pública	1.285.338	1.247.774	-2,92%	722.040	730.548	1,18%	2.007.378	1.978.322	-1,45%
<b>2_Funções Sociais</b>	<b>27.564.914</b>	<b>20.036.647</b>	<b>-27,31%</b>	<b>30.081.867</b>	<b>29.334.012</b>	<b>-2,49%</b>	<b>57.646.781</b>	<b>49.370.659</b>	<b>-14,36%</b>
2.1_Educação	8.455.299	3.940.178	-53,40%	1.943.824	3.893.475	100,30%	10.399.123	7.833.653	-24,67%
2.2_Saúde	557.040	400.820	-28,04%	1.379.614	2.103.630	52,48%	1.936.654	2.504.450	29,32%
2.3_Segurança e Acção Sociais	4.408.988	2.391.549	-45,76%	504.649	2.845.735	463,90%	4.913.637	5.237.284	6,59%
2.4_Habituação e Serviços Coletivos	10.880.012	9.917.042	-8,85%	9.270.454	10.924.984	17,85%	20.150.466	20.842.026	3,43%
2.5_Serv.Culturais, Rec. e Religiosos	3.263.575	3.387.058	3,78%	16.983.326	9.566.188	-43,67%	20.246.901	12.953.246	-36,02%
<b>3_Funções Económicas</b>	<b>3.343.183</b>	<b>4.883.105</b>	<b>46,06%</b>	<b>5.397.582</b>	<b>3.206.742</b>	<b>-40,59%</b>	<b>8.740.765</b>	<b>8.089.847</b>	<b>-7,45%</b>
3.1_Agric., Pec., Silv. Caça e Pesca	0	0	0,00%	0	0	0,00%	0	0	0,00%
3.2_Indústria e Energia	2.247.500	2.680.765	19,28%	650.000	326.336	-49,79%	2.897.500	3.007.101	3,78%
3.3_Transportes e Comunicações	598.885	637.850	6,51%	3.206.563	2.849.122	-11,15%	3.805.448	3.486.972	-8,37%
3.4_Comércio e Turismo	496.798	464.490	-6,50%	441.019	31.284	-92,91%	937.817	495.774	-47,14%
3.5_Outras Funções Económicas	0	1.100.000	0,00%	1.100.000	0	-100,00%	1.100.000	1.100.000	0,00%
<b>4_Outras Funções</b>	<b>1.011.000</b>	<b>1.123.215</b>	<b>11,10%</b>	<b>910.000</b>	<b>851.000</b>	<b>-6,48%</b>	<b>1.921.000</b>	<b>1.974.215</b>	<b>2,77%</b>
4.1_Operações da Dívida Autárquica	0	0	0,00%	0	0	0,00%	0	0	0,00%
4.2_Transf. entre Administrações	917.000	922.685	0,62%	910.000	851.000	-6,48%	1.827.000	1.773.685	-2,92%
4.3_Diversas não especificadas	94.000	200.530	113,33%	0	0	0,00%	94.000	200.530	113,33%
<b>Total Geral</b>	<b>51.046.580</b>	<b>42.704.832</b>	<b>-16,34%</b>	<b>44.864.563</b>	<b>42.522.178</b>	<b>-5,22%</b>	<b>95.911.143</b>	<b>85.227.010</b>	<b>-11,14%</b>



Para o ano 2014 as Grandes Opções do Plano refletem um decréscimo de 11,14% na dotação global em relação a 2013. O montante global de € 85.227.010,00 corresponde a uma diminuição de 16,34% e 5,22% respectivamente do Plano de Actividades Municipal (PAM) e do Plano Plurianual de Investimento (PPI).

### Gabinete da Presidência

O Gabinete da Presidência (GP) é a estrutura orgânica que presta apoio direto ao Presidente da autarquia, no desempenho das suas funções, coordenando e executando diversas atividades inerentes à assessoria política, técnica, protocolar e administrativa, tendo em vista melhores decisões que se traduzam em maior qualidade para quem mora, trabalha ou visita Oeiras.

Entre essas atividades destaque para a recolha e tratamento de informação, a elaboração de informações, pareceres e estudos necessários à tomada de decisão, a representação do Presidente em diferentes atos, a assessoria de imprensa, a organização da agenda e das audiências públicas, o assegurar das funções de protocolo nas cerimónias e atos oficiais do município e efetuar a “ponte” com os vereadores, dirigentes e os diferentes órgãos autárquicos.

De salientar igualmente a prática instituída no Gabinete da Presidência de atendimento imediato de todos os munícipes que diariamente aí se dirigem sem necessidade de marcação prévia. Ao longo dos últimos anos, os adjuntos e assessores do GP efetuaram mais de 2.500 audiências deste tipo, pretendendo o GP continuar a garantir o atendimento na hora a qualquer munícipe que se dirija aos Paços do Concelho para expor um assunto ao Presidente.

Para além destas funções, de assessoria direta ao Presidente, continuará a desenvolver e a promover as relações institucionais do Município com outras entidades nacionais e internacionais, nomeadamente com os municípios de países de expressão portuguesa com os quais se encontra geminado ou mantem acordos de cooperação.

Visando atrair o investimento e o intercâmbio entre empresas, o Gabinete da Presidência continuará a dinamizar programas de visitas institucionais, de cortesia e técnicas a delegações de municípios ou regiões de diferentes partes do mundo, promovendo a competitividade empresarial entre regiões, a investigação e o desenvolvimento de novas tecnologias, o intercâmbio entre polos universitários e a procura de novos mercados.

## Gabinete Municipal de Auditoria

O Gabinete Municipal de Auditoria, designado abreviadamente por GMA, tem por missão identificar e avaliar as atuais ou potenciais situações de risco e verificar a adequação e a eficácia do sistema de controlo interno instituído pelos órgãos competentes, com vista a assegurar o cumprimento das disposições legais e regulamentares e a prossecução dos objetivos fixados.

Para a definição das linhas de ação a desenvolver no ano de 2014 concorreram os seguintes fatores externos e internos:

Fatores externos	Fatores internos
Contexto orçamental extremamente restritivo que impõe rigor na gestão dos dinheiros públicos, como condição básica para melhorar a qualidade, a eficácia e eficiência dos serviços.	Aperfeiçoamento do sistema de planeamento, controlo e avaliação da atividade municipal, de acordo com elevados padrões de qualidade e assente na rentabilização de estruturas já existentes.
Consciencialização crescente dos cidadãos do seu direito a exigir maior transparência e maior rigor na arrecadação das receitas e na realização das despesas.	Otimização do desempenho organizacional num quadro de ética e transparência
Recomendações do Conselho de Prevenção da Corrupção	Futura alteração da estrutura orgânica municipal
Profusão de alterações legislativas	Escassez de recursos humanos
Evolução e crescente utilização das tecnologias de informação e de comunicação	Preocupação sistemática com uma política de formação dos recursos humanos em estreita articulação com a atividade desenvolvida, muito exigente do ponto de vista técnico

Perante estes condicionalismos, o GMA pretende desenvolver a sua atividade atendendo aos seguintes objetivos principais:

- Acrescentar valor à organização através do desenvolvimento e atualização de metodologias de controlo e outros inputs;
- Promover o desenvolvimento e consolidação do sistema de controlo interno;
- Contribuir para o acompanhamento e controlo das empresas e participações locais;
- Otimizar o desempenho organizacional do GMA num quadro de ética, transparência e eficiência.

## Gabinete de Desenvolvimento Municipal

As áreas de trabalho estruturantes da atividade do GDM para 2014 estão predominantemente ligadas às fases seguintes à entrega da Proposta do Plano do PDM Oeiras, cuja fase de Discussão Pública terminou a 17 de dezembro de 2013. Em 2014 será dado um especial enfoque ao processo de monitorização do PDM Oeiras, à revisão da Agenda 21 Local de Oeiras, ao Processo de Orçamento Participativo, aos Planos de Redução de Ruído, ao apoio à atividade económica e à implementação do Oeiras E-City.

### **A implementação da Agenda 21 Local de Oeiras, Oeiras 21+, envolve em 2014 as seguintes ações:**

- Continuar a apostar na qualificação, formação e debate dos colaboradores da CMO nos temas da sustentabilidade local, realizando 4 “Pequenos-Almoços com a Sustentabilidade” e 3 ações de formação sobre temas de sustentabilidade;
- Continuar a promover a divulgação externa dos planos, projetos e ações do Município relevantes para o Desenvolvimento Sustentável, através da distribuição da newsletter eletrónica trimestral e também pela realização dos “Pequenos-Almoços com a Sustentabilidade”;
- Promover o processo participado de revisão da Agenda 21 Local de Oeiras, “Oeiras 21+ 2008/2013”, durante o ano de 2014, mediante uma reflexão alargada sobre a visão, estratégia e plano de ação para a sustentabilidade do concelho de Oeiras para o próximo quinquénio (2015 - 2020).
- O acompanhamento do processo de implementação das medidas aprovadas em sede do Orçamento Participativo e de outras ações desenvolvidas no âmbito da Agenda 21, nomeadamente os Projetos-Motor e as hortas urbanas.

### **Processo de Orçamento Participativo**

O Gabinete de Desenvolvimento Municipal, responsável pela coordenação dos trabalhos do Grupo Oeiras 21+ (Despacho 54/2011 de 19 de Julho), à semelhança do primeiro processo de Orçamento Participativo, realizado em 2012/2013, irá dar o apoio logístico necessário ao funcionamento do respetivo grupo de trabalho durante a promoção do novo processo, que terá lugar em 2014/2015. Após ser tomada, ainda em 2013, a decisão camarária de realização deste segundo processo, o grupo de trabalho, integrado no Grupo Oeiras 21+, irá desencadear as ações necessárias à sua divulgação e promoção, à receção de propostas por parte dos cidadãos, realização das assembleias participativas, análise técnica das propostas e realização da votação final.

### **Planos de Redução de Ruído**

Após a elaboração dos Mapas de Ruído, que teve lugar no contexto do processo de revisão do Plano Diretor Municipal de Oeiras, e sua aprovação formal em sede de Assembleia Municipal, conforme requer a alínea a) do nº 1



e no nº 2 do art.º 4º do Decreto-Lei nº 146/2006, estes Mapas passam a constituir não só uma peça fundamental na promoção de um melhor ambiente acústico por via do controlo prévio de operações urbanísticas, como constituem o suporte para a elaboração obrigatória dos Planos Municipais de Redução de Ruído (PMRR – Artº 8º do DL 9/2007) ou Planos de Ação (Artºs 4º e 8º do DL 146/2006), por parte do Município.

Os PMRR devem incidir sobre todas as situações em que os mapas de ruído identificam zonas sensíveis ou mistas com ocupação expostas a ruído ambiente exterior que exceda os valores limite e tem os seguintes objetivos:

- Identificar as áreas onde os níveis de exposição ao ruído ultrapassam os limites legais e podem conduzir a efeitos nocivos para a saúde humana;
- Quantificar a redução de ruído necessária para cumprir os limites legais;
- Identificar as responsabilidades das Grandes Infraestruturas de Transporte e do Município quanto à necessária redução de ruído;
- Identificar, planear e programar a implementação das medidas de redução sonora quando a causa do incumprimento é da responsabilidade do Município.

Durante o ano de 2014 o GDM irá desenvolver os trabalhos necessários à elaboração dos PMRR, que envolvem não só a análise técnica dos Mapas de Ruído, como também o levantamento de informação sobre a identificação das medidas de redução de ruído aplicáveis em cada zona de conflito, em colaboração com os serviços municipais, e ainda a consulta e envolvimento das entidades públicas e privadas que possam vir a ser indicadas como responsáveis pela execução dos planos municipais de redução de ruído (ponto 5 do Artº 8º do DL 9/2007).

Os PMRR/Planos de Ação têm que ser objeto de consulta pública, por um período não inferior a 30 dias, antes da sua aprovação (Artº 14º do DL 146/2006).

### **Oeiras E-City**

O Projeto Oeiras E-City tem como objetivos o reforço da eficiência energética no Município de Oeiras, tendo como suporte de tecnologia a monitorização de consumos decorrentes da dinâmica de ocupação do território e a avaliação da sustentabilidade do modelo de ordenamento do território do Município.

Esta ferramenta permitirá avaliar e monitorizar as dinâmicas territoriais resultantes do modelo de ordenamento do território em implementação e, deste modo, compreender de forma antecipada se os objetivos definidos para o Concelho estão a ser atingidos ou se serão necessárias aplicar alterações ao modelo de ordenamento do território por forma a garantir uma maior sustentabilidade a nível energético.

### **Acompanhamento da dinâmica empresarial de Oeiras**

Neste domínio destaque-se a necessidade de continuar a estudar a dinâmica empresarial do Concelho e os seus indicadores socioeconómicos, equacionando formas de apoio às atividades económicas já instaladas em Oeiras e procurando estudar medidas de atração de novas empresas.

## Gabinete de Contencioso e Apoio Jurídico

Num quadro de forte contenção orçamental, o mapa previsional das Grandes Opções do Plano apresenta as despesas, sejam, de investimento ou não, que concorram de forma articulada e complementar para o conjunto dos objetivos e programas delineados pela Autarquia.

Relativamente ao Gabinete de Contencioso e Apoio Jurídico (GCAJ), órgão de staff que tem por missão zelar pela legalidade da atuação global do município nas suas múltiplas incidências a que o Artº 27º e 28º do novo Regulamento Orgânico se reporta, propondo ações junto das instâncias jurisdicionais ou contestando as que, contra si, venham a ser propostas, consideram-se de relevo assinalar os seguintes aspetos:

Apesar da imprevisibilidade de despesa dos diferentes compromissos deste Gabinete, na elaboração das GOP's para o ano de 2014 foi levado em consideração a necessidade de redução de despesas (em 15%):

Reduziu-se em cerca de 59% a dotação respeitante às despesas judiciais e emolumentares atendendo à redução dos processos judiciais pendentes, nomeadamente as ações de despejo, que suportam um custo considerável com este tipo de despesas. Por outro lado há que levar em conta a entrada em vigor do novo Regulamento das Custas Processuais que agrava os valores a pagar pela Autarquia. (Código 020225).

Em consequência, a dotação para logística dos despejos judiciais foi consideravelmente reduzida. Contudo, o desaforamento dos processos de despejo, outrora por via judicial e que passarão a ser tramitados por via administrativa (despejos sumários e sua execução coerciva) implica que se acautele a dotação respeitante sua à logística (Código 020225), sempre que para o efeito se repute necessário intervir compulsoriamente na desocupação das habitações sociais nos termos do Artº 126º do D.L. nº 280/2007, de 7 de Agosto.

Diminui-se também, e de forma considerável (- 69%) a dotação respeitante à aquisição de bibliografia especializada, atendendo ao elevado número de bibliografia adquirida no decurso do presente ano.

Relativamente à dotação respeitante ao pagamento indemnizatório para cumprimento de sentenças judiciais apresentamos uma redução de 16%, em virtude da projeção que se fez com base na fase processual em que se encontram as ações de natureza condenatória para pagamento de quantias pecuniárias em que o Município é demandado nos diversos tribunais. (Código 020225).

Apesar da litigiosidade e custos inerentes ao acesso à justiça, reduziu-se em menos de metade o valor da dotação na rubrica 020225 - necessidade de recurso ao outsourcing em virtude do grau de especialidade nas áreas do Direito, sempre que os interesses da Autarquia o reclamem seja a título de pagamento de honorários, seja pela emissão de pareceres jurídicos de elevado grau de especialização.

Relativamente á dotação para indemnizações a pagar no âmbito de processos de acidente, no quadro da responsabilidade civil administrativa de acordo com o novo regime da responsabilidade civil extracontratual aprovada pela Lei nº 67/2007, de 31 de Dezembro, e acautelando a responsabilidade civil extracontratual da autarquia em processos de acidente, foi a dotação aumentada para € 55 000.

Por último, e atendendo à inexistência de qualquer pagamento durante o presente ano, no âmbito da Comissão Arbitral Municipal - por ausência de pedido dos técnicos responsáveis, apresentamos uma redução de 80%. Á cautela, consideramos a necessidade de disponibilidade de verba para eventual necessidade no valor de € 300.

## Gabinete de Comunicação

Em conformidade com o contexto económico do país, todas as áreas são chamadas a desenvolver estratégias mais criativas e a repensar o seu modo de fazer. A área da comunicação não é exceção, pelo que é neste quadro de novas oportunidades que surgem as propostas para 2014.

Atentos à missão do Gabinete de Comunicação - consolidar a imagem institucional da autarquia, prestando para o efeito serviços de comunicação, imagem e relações públicas, à medida dos objetivos e necessidades do município.

Considerando que lhe compete responder pela política de comunicação global do município, mediante a conceção, proposta e execução de ações tidas como adequadas à difusão de informação e promoção da boa imagem institucional, tanto ao nível interno como a nível externo.

Traçamos um plano que, respondendo pelo conjunto das orientações estratégicas do município de Oeiras, se vai operacionalizar e materializar no eixo 7 – Melhor Governância e mais cidadania:

- Assegurar a satisfação dos munícipes e partes interessadas;
- Promover a participação do munícipe nas atividades da autarquia;
- Promover a Comunicação, Informação e Imagem Institucional.

Aos eixos estratégicos estão associados seis objetivos estratégicos, sete objetivos operacionais e dezoito ações que vão orientar toda a atividade do Gabinete de Comunicação no decurso do ano de 2014.

No plano organizacional, vamos apostar na simplificação e racionalização de processos e na implementação de sistemas de informação flexíveis que permitam uma melhor gestão dos recursos existentes e, simultaneamente, dar visibilidade a novos perfis de competências que emergem dos avanços tecnológicos registados.

No plano tecnológico, vai ser dado um papel central aos meios digitais de difusão de informação regular não só aos munícipes de Oeiras, como a todos os que vivem, laboram ou fruem do concelho, quer a nível nacional quer a nível internacional. Para o efeito dispomos de quatro meios digitais de grande impacto. O primeiro suporte é o canal Oeiras acessível através de pontos-chave. Atualmente disponível no átrio dos paços do concelho e na Loja de Informação e Divulgação Municipal situada no Oeiras Parque, pretendemos alarga-lo a outros pontos vitais de difusão de informação no município, permitindo assim uma difusão seletiva de informação. Através deste canal são disponibilizadas notícias, destaques e vídeos temáticos sobre a vida social, cultural e desportiva do concelho. O segundo suporte é a página institucional do município de Oeiras na Internet, que beneficiou de um refrescamento da imagem e cresceu em funcionalidade fruto da alteração do layout gráfico e arrumo de conteúdos, mas carece ainda de aperfeiçoamento tecnológico e recursos mais adequados aos utilizadores. Por sua via é disponibilizada informação de qualidade, de forma democrática, simples acessível e transparente, garantindo a promoção pública das iniciativas da autarquia. Democrática porque prevê o acesso de todos os cidadãos, particularmente aqueles que possuem necessidades especiais, estando garantida a acessibilidade através de mecanismos de vocalização de conteúdos. Porque prevemos que possa ficar em 2014 também disponível numa segunda língua, no caso, o inglês e, por fim, democrática porque prevê pontos de acesso a Internet através de Cyber Totems ou em espaços criados especificamente para o efeito, para todos os que não possuem estes meios em casa. Simples, acessível e transparente porque o site foi estruturado em quatro áreas com grande interatividade fruto de recursos a suportes multimédia e redes sociais que dão visibilidade aos órgãos do município, às atividades da autarquia e aos serviços que a mesma presta ao cidadão, permitindo-lhe interagir com a autarquia de forma rápida e cómoda. O terceiro – Jornais Eletrónicos Urbanos - é de impacto alargado e está atualmente em funcionamento em sete locais chave. Por último, e de forma cada vez mais relevante, é de salientar o investimento na presença do Município de Oeiras nas principais redes sociais na internet, designadamente:

Twitter ([www.twitter.com/municipiodeoeiras](http://www.twitter.com/municipiodeoeiras));

Issue (<http://issuu.com/municipiodeoeiras>);

Youtube (<http://www.youtube.com/municipiodeoeiras>)

Linked in (<http://pt.linkedin.com/municipiodeoeiras>)

Flickr (<http://www.flickr.com/photos/municipiooeiras/>)

e o Facebook ([www.facebook.com/municipiodeoeiras](http://www.facebook.com/municipiodeoeiras)) no qual conta já com cerca de 10100 pessoas a acompanhar quotidianamente o que se passa em Oeiras. Está prevista ainda a criação de um aplicativo móvel para as plataformas IOS que permita fazer as informação do município chegar mais longe e de forma mais imediata.

No plano da divulgação e promoção da imagem institucional do município, para além de ser assegurada toda a comunicação urbana e institucional, vai ser dada continuidade a edição de três publicações, embora com cortes significativos no número de edições por ano, respectivamente o Roteiro 30 dias de difusão de informação prospetiva (6 edições), o Boletim Oeiras Actual que faz a retrospectiva mensal (5 edições) e a Oeiras em Revista através da qual se difunde informação seletiva e de prestígio do Município (2 edições). Foi descontinuada a participação em exposições e eventos de larga escala através da criação e produção do stand institucional, mantendo no entanto aquele que será concebido no âmbito das comemorações do dia do Município de Oeiras.

O número de ações previstas decresce em número e altera em natureza de conteúdo relativamente às desenvolvidas no ano anterior, acompanhando a diminuição de orçamento. O gabinete mantém-se como um pólo de serviços multi-canal que comunica a identidade, a imagem e o modo como a autarquia se relaciona, no quadro das responsabilidades políticas e cívicas que lhe estão acometidas, com a comunidade local, regional, nacional e internacional, acumulando, a partir de 2014, a vertente de comunicação interna que, embora parcialmente, já vinha a assumir com o trabalho desenvolvido no âmbito da reestruturação gráfica e de conteúdos da intranet.

## **Gabinete de Apoio às Juntas de Freguesia**

De acordo com o que é solicitado, para o ano de 2014, as principais preocupações mantêm-se sobretudo no acentuar de um rigoroso controlo de despesa motivado pela atual necessidade de contenção financeira: continuar a tornar o controlo da despesa eficiente, particularmente no que se refere nos apoios às festividades, quer em termos da atribuição de apoios financeiros, quer sobretudo em termos de apoios logístico; procurar reforçar os contactos e a passagem de informação dos serviços da CMO para as Juntas de Freguesia e vice-versa; bem como acompanhar a operacionalização do protocolo de delegação de competências, propondo soluções, muitas vezes em articulação com as várias unidades orgânicas, conforme as competências, de modo a tornar a execução pelas Juntas de Freguesia o mais eficiente possível.

Assim, irão manter-se as rubricas: despesa de capital e despesa decorrente, relativas à transferência das verbas correspondentes à execução das Juntas de Freguesia no âmbito do Protocolo de Delegação de Competências.

Manter-se-á, também, o apoio às festividades das Juntas de Freguesia, Paróquias e Coletividades do Concelho, no que respeita ao apoio logístico e organizacional, bem como financeiro, embora com uma acentuada diminuição, pois só se manterá o apoio para transportes no âmbito das festividades e comemorações das freguesias. Relativamente ao apoio logístico, o GAJF faz a articulação com as restantes unidades orgânicas, sendo que é uma situação que só tem expressividade financeira nas unidades orgânicas responsáveis pelos diversos tipos de apoio logístico: cedência de palco, divulgação, equipamento técnico variado, som, apoio técnico, auditórios, limpeza, autocarros, mesas, cadeiras, entre outros.

O Tratamento de informação: é dada grande importância à visibilidade do trabalho das Juntas de Freguesia no âmbito do Protocolo de Delegação de Competências com a apresentação de imagem em registo fotográfico. Procurando-se, simultaneamente, registar o estado anterior à intervenção e a forma como ficou após a intervenção. Será feita a apresentação de breves pontos de situação, por bimestre, relativos à evolução da execução financeira das Juntas de Freguesia. À semelhança dos anos anteriores será também preparado um relatório anual resumo das intervenções efetuadas, dando especial enfoque à realização física, bem como um relatório com vista à apreciação à forma como decorreram as festividades.

## Departamento de Polícia Municipal e Proteção Civil

### Objetivos Estratégicos

- Assegurar a qualidade do espaço público urbano;
- Aumentar a segurança, objetiva e subjetiva, e o bem-estar no concelho;
- Assegurar a eficiência e eficácia da resposta na proteção civil;
- Assegurar a satisfação dos munícipes e partes interessadas.

### Objetivos Operacionais

- Dinamizar a função preventiva e fiscalizadora do serviço, enquadrada numa nova imagem;
- Exercer funções de polícia administrativa e policiamento direcionado em colaboração com os restantes atores da segurança, principalmente com as entidades policiais;
- Implementar programas integrados de policiamento/contratos locais de segurança;
- Assegurar a resposta de emergência dos agentes de proteção civil;
- Coordenar e dinamizar as redes de emergência;
- Melhorar a qualidade e inovação do serviço administrativo, desburocratizando e racionalizando os recursos existentes e desenvolvendo práticas e novas metodologias de trabalho;
- Assegurar uma liderança orientada para resultados, garantindo o cumprimento ou superação dos objetivos dos colaboradores;
- Satisfazer clientes internos, externos e outras partes interessadas.

### Ações

1. Promover ações de prevenção, de fiscalização e de sensibilização;
2. Intensificar o policiamento/prevenção geral;
3. Policiamento de proximidade junto dos cidadãos, em particular sobre a população escolar e Idosa;
4. Policiamento de proximidade nas zonas históricas e património municipal (edifícios escolares, parques, arruamentos, bairros de habitação social, etc...);
5. Fiscalização do cumprimento de regulamentos municipais e legislação vigente;
6. Promover ações de sensibilização junto da população escolar, no âmbito da prevenção rodoviária, proteção civil, internet e do ambiente;
7. Desenvolver o programa de apoio aos idosos;
8. Valorização e formação técnico-profissional dos agentes e funcionários;



9. Promover reuniões com os vários atores da segurança, principalmente com as entidades policiais e agentes de proteção civil;
10. Elaborar relatório semestral sobre dados estatísticos;
11. Promover a atualização dos planos municipais;
12. Dinamizar as ações de proteção civil, entre outras, a Semana da Proteção Civil;
13. Atribuir às corporações de bombeiros, além do subsídio mensal, comparticipação para:
  - I. Formação prática de agentes de proteção civil;
  - II. Aquisição de fardamento e equipamento de proteção individual;
  - III. Grandes reparações de viaturas e equipamentos;
  - IV. Obras de reparação nos Quartéis;
  - V. Aquisição de equipamentos diversos.
14. Criar as Equipas de intervenção permanente;
15. Dar resposta às solicitações num prazo máximo de 9 e 60 dias úteis, no âmbito do CPA e outro tipo de solicitações, respetivamente
16. Desencadear e concluir a instrução de processos de contraordenação;
17. Implementar um sistema integrado de contraordenações.

### **Indicadores de Desempenho**

Taxa de crescimento das ações preventivas e fiscalizadoras promovidas pelo serviço

Taxa de crescimento do n.º de horas afeto ao policiamento/prevenção geral

Taxa de crescimento das ações de prevenção e sensibilização de proteção civil

Número médio de dias despendido na resposta às solicitações e reclamações

Taxa de processos iniciados e concluídos

Taxa de realização dos objetivos

### **Fundamentação**

Durante o ano de 2014 pretende-se dinamizar ainda mais a função preventiva e fiscalizadora do DPMPC e aumentar a sua eficácia e eficiência e qualidade dos serviços prestados (DPM, DACO e SPC), aumentando desta forma a qualidade do espaço público urbano, a segurança e bem-estar e a satisfação dos munícipes.

Para atingir este objetivo, no âmbito da DPM há a necessidade de aumentar o número de efetivos afetos ao policiamento de proximidade nas zonas históricas e património municipal, o número de ações preventivas e fiscalizadoras e dar continuidade às ações de sensibilização e formação junto dos idosos e das escolas. Pretende-se com estas ações de sensibilização e vigilância junto dos idosos contribuir para um aumento do seu sentimento de segurança e qualidade de vida. É de referir que se encontra ligado ao DPMPC, o sistema de teleassistência.

No decurso do serviço, os Agentes têm-se deparado com situações/ocorrências em que se constata a necessidade de formação técnico-profissional em algumas áreas, situação que urge ultrapassar com o aumento do número de ações de formação, de forma a melhorarmos a nossa eficácia e eficiência e, por conseguinte, a qualidade do serviço prestado e imagem. É também determinante para atingirmos este desiderato que a polícia municipal seja dotada de meios e equipamentos necessários e adequados ao desempenho das suas funções.

É indispensável que se faça, em colaboração com todos os atores da segurança, uma análise da situação social e da segurança do concelho com o objetivo de se implementar novos modelos de policiamento, instrumentos essenciais para a prevenção da criminalidade e aumento da segurança.

Há ainda, em matéria de segurança, na vertente da proteção e socorro, a necessidade de aprofundar no plano pedagógico e informativo a intervenção do Serviço de Protecção Civil (SPC), procurando sensibilizar a sociedade civil para situações de risco, pelo que se torna imperioso aumentar o número de ações de sensibilização e formação e dar continuidade ao projeto da “Semana da Protecção Civil”.

A política de apoio às corporações de bombeiros será mantida no intuito de aumentar a sua eficácia, eficiência e prontidão, dotando-as de formação, meios e recursos adequados às suas necessidades, entre outros, com a criação das Equipas de intervenção permanente.

Manter-se-á também a estreita colaboração e articulação com as corporações de bombeiros, no sentido de assegurar a sua eficiência e eficácia em situações de prevenção, emergência e resposta.

O SPC continuará a dar apoio às várias solicitações das diversas unidades orgânicas da câmara, zelando pelo cumprimento das normas de segurança dos espaços e equipamentos municipais. O apoio à realização de diversos eventos, traduzir-se-á na disponibilização de meios próprios e/ou das corporações de bombeiros (meios humanos e materiais).

Assegurará ainda a avaliação das vulnerabilidades municipais perante situações de risco, em estreita colaboração com entidades locais e nacionais, bem como a elaboração de planos de contingência em situações de emergência.

No âmbito das competências e atribuições da DACO, pretendemos dar continuidade ao processo de desburocratização e racionalização dos serviços, desenvolvendo novas práticas e metodologias de trabalho, e diminuir a pendência de processos de contraordenação, dado o seu efeito preventivo, no sentido de aumentar a satisfação dos munícipes.

Com este objetivo é nossa intenção implementar um sistema integrado de contraordenações, o qual deverá incluir o de contraordenações de trânsito gerido pela Autoridade Nacional de Segurança Rodoviária, por forma a desmaterializar, otimizar, automatizar, controlar, uniformizar procedimentos, diminuir, acelerar e agilizar tempos de resposta do processo.

## Gabinete de Sistemas de Informação Geográfica

Desde a sua constituição, o GSIG tem desenvolvido a sua atividade tendo como referência as atribuições que lhe foram conferidas, ou seja, a coordenação geral da implementação de uma Infraestrutura de Dados Espaciais (IDE) e a disponibilização de um Sistema de Informação Geográfica Municipal.

Pretende-se em 2014, dar continuidade ao trabalho desenvolvido pelo GSIG, em torno da organização e normalização da informação de cariz geográfico dispersa pelo Município, no desenvolvimento de uma plataforma para disponibilização e acesso aos dados, e na implementação de mecanismos de atualização e gestão da informação geográfica pelos serviços competentes, em cada uma das suas áreas de intervenção, salvaguardando-se as questões ao nível de propriedade dos dados.

Será dado especial destaque à manutenção e ao aprofundamento da IDE, com a disponibilização de mais temas de informação geográfica e de aplicações orientadas às necessidades dos serviços e dos cidadãos, nomeadamente gestão da toponímia, registo de processos de obras, registo de loteamentos, registo do património municipal, registo de atividades económicas e características dos edifícios, gestão da sinalização, gestão de recolha de resíduos, gestão de espaços verdes, entre outras.

Em 2014 prevê-se:

- Gestão centralizada do Sistema de Informação Geográfica (SIG) de âmbito municipal, designadamente ao nível da definição das estruturas de dados, do acesso e dos procedimentos de exploração;
- Manutenção da Infraestrutura de Dados Espaciais (IDE) com serviços de pesquisa, visualização, descarregamento, transformação (tendo em vista a interoperabilidade), estando de acordo com os Standards Abertos do Open Geospatial Consortium (OGC) com publicação de Metadados de toda a informação geográfica disponível no SIG, obedecendo às Normas em vigor;
- Manutenção e desenvolvimento de bases de dados de informação geográfica e cartográfica, de âmbito municipal;
- Em articulação com a DFVP, promover a utilização da informação geográfica, continuando a investir nas necessidades de formação nas áreas mais proeminentes (SIG Municipal, gestão de cartografia, ferramentas CAD e SIG, Metadados, entre outras);
- Apoio à incorporação no SIG Municipal, de estudos, planos municipais de ordenamento do território e compromissos urbanísticos, para apoio à decisão e à gestão municipal.

## Direção Municipal de Administração e Desenvolvimento Organizacional

### Departamento de Gestão Organizacional

Para o ano de 2014, o Departamento de Gestão Organizacional, dará continuidade à aplicação do **Modelo Integrado de Gestão – MIG**, suportado na metodologia de Balanced Scorecard – BSC, reforçando as atividades de planeamento e controlo. O próximo ano será de aplicação das ferramentas de gestão, designadamente do Mapa Estratégico (ME) e do Plano de Desenvolvimento Estratégico (PDE) em conformidade com as novas orientações político-estratégicas. Em 2014, iremos aperfeiçoar o modelo e privilegiaremos o desenvolvimento de uma solução de Business Intelligence.

Quanto ao **Sistema de Gestão da Qualidade - SGQ**, implementado de acordo com o referencial normativo NP EN ISO 9001:2008, obteve a Manutenção da Certificação, decorrente da Auditoria Externa realizada no passado mês de outubro de 2013. Em 2014, será dada continuidade ao **Sistema Integrado de Gestão - Qualidade, Ambiente e Segurança**, NP EN ISO 9001:2008, NP EN ISO 14001:2004 e OHSAS 18001:2007 / NP 4397:2008, respetivamente, no Departamento de Ambiente e Equipamento, visando a sua consolidação durante o ano, com vista à Certificação em 2015. Para 2014, está também planeado a extensão do Sistema de Gestão da Qualidade aos Processos/Áreas de Suporte ao Sistema, bem como dar seguimento ao trabalho já realizado no Departamento de Polícia Municipal e Proteção Civil no âmbito do SGQ, tendo em vista a sua Certificação.

Em matéria de simplificação administrativa e de e-governement, em 2014, continuaremos a privilegiar a aplicação do **Licenciamento Zero** (DL nº48/2011 de 1 de Abril) e da **Diretiva de Serviços** (DL n.º 92/2010, de 26 de julho), que estabelece a redução dos encargos administrativos sobre o cidadão e as empresas, através da eliminação de licenças, autorizações e outros atos permissivos. O DGO é gestor/interlocutor junto da Agência para a Modernização Administrativa (AMA), para a implementação da iniciativa Licenciamento Zero e da Diretiva de Serviços.

No domínio do **atendimento generalista**, em 2014, iremos consolidar a implementação do **Portal Serviços Online** que permite aceder, em qualquer local e momento, a uma série de conteúdos e funcionalidades, desde a informação relativa à atividade municipal à submissão eletrónica de pedidos. Nesse sentido, irá ser elaborado um Guião de Atendimento Digital para uso interno e externo e criada a figura do gestor do atendimento municipal (exceto urbanismo), responsável por dar resposta aos pedidos de esclarecimento e solicitações diversas.

Em matéria **procedimental e de gestão documental**, para o próximo ano iremos implementar de forma transversal as Regras de Tramitação de Documentos e Processos, onde constam as Regras de Classificação, Controlo e Circulação dos Documentos e Processos, bem como o apoio na implementação da solução informática de Gestão Documental. Estas orientações têm vindo a ser implementadas faseadamente nas unidades orgânicas que dispõem de tal solução informática. Com o alargamento da implementação do Manual de Gestão Documental, enquanto instrumento regulador do ciclo de vida do documento, pretende-se sensibilizar a generalidade dos serviços para a importância da normalização e do controlo documental desde a sua receção ou produção até à fase de arquivo, salientando-se o papel da gestão por processos como boa prática administrativa.

No ano transato, decorreu uma fase de trabalho conjunto entre entidades da Administração Central e da Administração Local, no âmbito da elaboração do **Plano de Classificação da Administração Local** conforme à **Macroestrutura Funcional** (MEF), para harmonização dos processos de negócio comuns e transversais às duas realidades da Administração Pública Portuguesa. Em 2014, será prioritária a implementação da versão final do Plano de Classificação para Administração Local, através da solução de gestão documental do Município de Oeiras, tornando a sua aplicação transversal aos vários serviços e aos respetivos processos. Indo ao encontro dos desafios com que o Município se depara, no que à gestão de informação diz respeito, e na sequência da participação, pioneira e muito ativa, na elaboração do Plano de Classificação da Administração Local torna-se, incontornável a adesão, em 2014, ao **Programa Administração Eletrónica e Interoperabilidade Semântica** (PAEIS), responsável pela elaboração da MEF (Macroestrutura Funcional) e MIP (Metainformação para a Interoperabilidade). A adesão a este programa constitui uma oportunidade única de participar ativamente na produção de normas e orientações técnicas com impacto a nível nacional, com a vantagem de contribuir com a experiência da Administração Local em projetos que têm tido como prioritária a realidade da Administração Central, já que daí provêm os membros iniciais que estiveram na origem do Programa. Neste contexto, há que salientar ainda o acesso a formação específica, a partilha de ideias e desafios que naturalmente decorrem da participação em projetos desta envergadura, assim como, numa perspetiva de melhoria contínua, a transposição de know-how que acrescenta valor aos projetos do Município.

Continuação do **tratamento e divulgação da documentação histórica**, assim como das coleções fotográficas e do material não livro, através do Arquivo Online e da Pesquisa Integrada de Conteúdos. A série Reunião dos Órgãos Executivos será alvo de especial atenção com o tratamento e descrição dos Livros de Atas das Reuniões da Câmara Municipal. Paralelamente terá continuidade o tratamento do espólio documental do Conde de Arrochela e Castelo de Paiva, que apenas agora começou a ser desbravado e já revelou parte da sua riqueza através dos inúmeros manuscritos, fotografias, postais, partituras, plantas e estudos geológicos que o compõem.

No âmbito da **desmaterialização dos processos do urbanismo**, o SAM, após a atualização do cadastro urbano do Município que decorreu entre 2012 e 2013, disponibilizando o acesso à base de dados do repositório XARQ aos avaliadores das Finanças, ficando em condições de reutilizar essa informação para as consultas online e promovendo o acesso à informação por parte dos cidadãos. Simultaneamente, numa ótica de partilha de recursos, continuaremos a apoiar o enriquecimento da base de dados SIG com a digitalização das Cartas do Concelho. Pretende-se no ano de 2014 continuar a digitalização, tratamento e compaginação da toponímia dos processos de obra do primeiro quartel do séc. XX.

No âmbito do **Apoio aos Órgãos Municipais**, continuaremos a garantir a recensão administrativa e jurídica das propostas submetidas à deliberação do executivo atendendo que se continua a verificar deficiências ao nível da redação e da instrução dos processos e das propostas de deliberação. Estes constrangimentos condicionam a boa apreciação e decisão dos membros do órgão executivo municipal.

Prosseguir a estratégia de modernização administrativa também exige um **reforço na comunicação corporativa e colaborativa**. A gestão de conteúdos do Portal da Intranet transita para o Gabinete de Comunicação, mantendo o DGO a responsabilidade na gestão dos conteúdos mais organizativos, tal como já acontece com o Site Institucional e o Páginas de Encontro, bem como a gestão do Plano de Comunicação Interno e Externo da Direção Municipal de Administração e Desenvolvimento Organizacional.

Nas **áreas de intervenção mais operacional**, continuaremos a apostar na racionalização dos recursos a afetar, bem como na otimização da gestão dos contratos com as empresas que asseguram a gestão dos refeitórios/bares e prestam serviços de vigilância e reprografia. Através de uma criteriosa previsão/gestão e adequação dos recursos, bem como das regulares renegociações contratuais, prevemos assim, a continuada tendência para a redução de meios e recursos a afetar nestas áreas.

#### **Departamento de Gestão de Recursos Humanos**

A conjuntura atual exige mudanças céleres no que respeita aos modos de gerir os recursos essenciais das organizações, as pessoas. Neste sentido, é nossa intenção, no decurso do ano de 2014, ao nível estratégico da gestão de recursos humanos, desenvolver uma ação concertada com vista à prossecução do objetivo de qualificação e envolvimento dos nossos colaboradores, reforçando e a adequando as competências e qualificações aos postos de trabalho, promovendo a responsabilidade social e a igualdade de género e reforçando a iniciativa, a criatividade e a motivação e facilitando a interação entre as universidades, empresas e o Município.

O **Gabinete de Saúde, Segurança e Promoção Social**, está inserido na Direção Municipal de Administração e Desenvolvimento Organizacional (DMADO), é uma estrutura que pensa no trabalhador como um todo, integrado no seu ambiente de trabalho e no seu núcleo familiar.

Assim, para além do que legalmente é exigido - Consulta de Medicina do Trabalho, foi integrado nesta estrutura a Higiene e Segurança no Trabalho, bem como, o apoio na doença física e psíquica do trabalhador e dos seus familiares.

Fazendo jus à visão da Organização Mundial de Saúde (OMS) em que: “ (...) a saúde é um completo bem-estar físico, psíquico e não somente a ausência de doença (...), o GSSPS desenvolve a sua atividade em torno deste conceito.

De acordo com objetivos e metas propostos, foram definidos dois **Programas- Prevenir Mais e Acolher Mais**.

O Programa **Prevenir Mais** tem como objetivo a promoção de políticas eficazes de prevenção do acidente e da doença, o cumprimento do plano anual de medicina do trabalho e o acompanhamento ao trabalhador acidentado em serviço e doente.

A crescente valorização da componente preventiva, com uma assumida política organizacional de Higiene e Segurança no trabalho, tem permitido não só o crescente uso de equipamentos de proteção individual, bem como, a redução do acidente nas suas componentes de gravidade e duração de tempo de serviço perdidos.

As medidas organizacionais implementadas, permitiram igualmente uma melhoria no cumprimento do Plano Anual de Medicina do Trabalho, procurando que o trabalhador tenha interiorizado uma visão mais positiva deste tipo de consultas.

O Programa **Acolher Mais** tem como objetivo incentivar a Responsabilidade Social do Município, para com os seus trabalhadores e suas famílias, prestando-lhes todo o apoio necessário na melhoria da sua saúde física e psíquica.

Nos tempos difíceis que atravessamos, dispomos de consultas gratuitas de clínica geral e familiar, de enfermagem e apoio psicológico, tem sido uma mais-valia para o trabalhador, com uma crescente utilização pelo mesmo.

### **Divisão de Recursos Humanos**

No decurso do ano de 2014, na senda da implementação de um novo modelo organizativo, a Divisão de Recursos Humanos (DRH) focará a sua atividade no objetivo de garantir a agilidade e a eficácia operativa do Município,

designadamente através da reafecção/redistribuição de recursos humanos, da eliminação de redundâncias em funções e tarefas, identificando economias de escala, assegurando o necessário contributo para o incontornável processo de mudança de paradigma na gestão de recursos humanos que resulta do atual enquadramento político, económico e social. Neste processo, teremos sempre presente a análise dos perfis de competências dos nossos colaboradores, o seu ajustamento aos postos de trabalho a preencher, bem como, o respeito pelas suas ambições e expectativas de desenvolvimento profissional.

Numa conjuntura especialmente adversa, conferiremos particular relevância a iniciativas que visem aumentar os índices de motivação, com especial enfoque na re)integração socioprofissional dos colaboradores e promoção de um clima organizacional solidário e socialmente responsável.

Atenta a missão desta unidade orgânica e os objetivos anteriormente enunciados, propomo-nos concretizar os seguintes projetos/ações:

- Dinamizar o programa de **Mobilidade Interna**, instrumento de importância fulcral para a gestão eficiente dos recursos humanos e, ainda, para a re/integração ou re/qualificação profissional de colaboradores, pois proporciona o ajustamento dos perfis de competências aos postos de trabalho, bem como, a oportunidade de desenvolvimento de novos perfis de competências, o que certamente contribuirá para estimular desempenhos profissionais, aumentando os índices de satisfação e motivação dos colaboradores;
- Promover a segunda edição da iniciativa **“Fórum de Ideias”**, visando o reforço do espírito de equipa e sociabilidade, o incremento do desempenho e da produtividade dos nossos colaboradores, valorizando e estimulando a sua capacidade de inovação e criatividade para o melhoria continua da prestação do serviço público;
- Organizar iniciativas de **“Team Building”** destinadas a dirigentes e colaboradores com o objetivo de reforçar o espírito de equipa e a coesão, a identidade e cultura organizacional comuns, sedimentando os valores da organização, investindo no envolvimento e na coesão;
- Garantir, no **âmbito da responsabilidade social do Município para com os seus colaboradores, a resposta a situações de vulnerabilidade a nível económico e social**, assegurando a necessária articulação com todos os parceiros sociais e recorrendo a meios próprios do Município, designadamente o Fundo de Emergência Social. Estes casos são objeto de um acompanhamento social mais sistemático, quando necessário, com vista a apoiar os trabalhadores no desenvolvimento das suas capacidades sociais, individuais, profissionais e coletivas, no sentido de aumentar a sua autonomia e participação, auxiliando o colaborador na resolução dos seus problemas numa lógica de capacitação, implicação e responsabilização;
- No **âmbito da responsabilidade social externa do Município, apresentaremos candidaturas aos programas Emprego-Inserção, com o objetivo de promover a empregabilidade dos desempregados** e dos beneficiários do subsídio social de inserção, melhorando as suas competências socioprofissionais através da manutenção do contacto com outros trabalhadores e atividades, evitando o risco do seu isolamento, desmotivação e marginalização.



**Paralelamente, estes profissionais apoiarão atividades socialmente úteis, em particular as que satisfaçam necessidades municipais pontuais e imprescindíveis, contribuindo para o regular funcionamento dos serviços,** nem sempre facilmente assegurado face aos constrangimentos ao recrutamento impostos pelas sucessivas Leis do Orçamento de Estado.

### **Divisão de Formação e Valorização Profissional**

A Divisão de Formação e Valorização Profissional pretende cada vez mais alicerçar a sua atividade no desenvolvimento das competências dos trabalhadores como forma de incrementar os níveis de desempenho organizacional, bem como otimizar a gestão dos recursos humanos. Por conseguinte, esta unidade orgânica prevê realizar, os seguintes Projetos/Ações: em estreita articulação com o Mapa Estratégico:

- **Desenvolver competências dos trabalhadores,** através da integração dos subsistemas de Gestão de Recursos Humanos, com base no Modelo de Gestão de Competências. Pretende-se dar continuidade e aplicação prática ao modelo de gestão por competências desenvolvido em 2012 que tem permitido o alinhamento das práticas de Gestão de Recursos Humanos com os objetivos estratégicos da Autarquia, nomeadamente ao nível do recrutamento e seleção, gestão de carreiras, desenvolvimento de competências, formação profissional e avaliação de desempenho. No que diz respeito à formação profissional, pretende-se, complementar o atual Modelo Integrado de Diagnóstico de Necessidades de Formação com base nos resultados do Modelo de Gestão por Competências, bem como a adoção de novos modelos de formação profissional, em resposta às necessidades de desenvolvimento de competências dos trabalhadores, nomeadamente a formação on the job e b-learning;
- **Efetuar a Avaliação da Eficácia da Formação,** através da aplicação do Modelo de Avaliação da Eficácia das Ações de Formação já implementado, que integra o ciclo formativo, no sentido de estender o processo a todas as ações de formação realizadas;
- **Promover a formação em Igualdade de Género,** reforçando uma cultura para a igualdade através da realização das ações de formação que visem uma mudança de atitude acerca da temática e a um melhor enquadramento organizacional da mesma;
- **Acolher estágios curriculares e profissionais,** dando continuidade ao Plano de Estágios do Município de Oeiras. Relativamente aos estágios curriculares, obrigatórios para a conclusão de qualquer grau de ensino escolar ou profissional, será dada prioridade aos alunos provenientes de escolas sediadas no concelho e cujas áreas de habilitação sejam de interesse para a Autarquia. Quanto ao programa de estágios profissionais, que visa proporcionar uma primeira experiência de inserção no mercado de trabalho, o mesmo será adequado às atuais exigências legais e financeiras.

## **Departamento de Tecnologias e Sistemas de Informação**

Tendo em vista o fornecimento de serviços em sistemas e tecnologias de informação (SI/TI), que potenciem uma maior eficácia das diversas orgânicas do município, o Departamento de Tecnologias e Sistemas de Informação através da Divisão de Sistemas de Informação e da Divisão de Infra-estruturas e Administração de Sistemas tem previsto em 2014, apesar das enormes restrições orçamentais que nos são impostas, continuar a promover a melhoria da eficiência operacional e de gestão e a qualidade dos serviços prestados internamente e na relação com os Municípios e os cidadãos em geral.

### **Divisão de Sistemas de Informação**

No âmbito da gestão da Divisão de Sistemas de Informação, durante 2014 será dada continuidade à redução de custos no âmbito dos Sistemas de Informação (SI), quer ao nível da manutenção das soluções implementadas, quer no arranque de novos projetos aplicativos.

Relativamente à **manutenção e gestão evolutiva dos projetos** iniciados em anos anteriores, será dada continuidade ao suporte e desenvolvimento do Sistema Integrado de Gestão de Informação Municipal – ERP (Enterprise Resource Planning), no que concerne às adaptações legais na área financeira e nas restantes áreas de atividade do Município, assim como na integração com outras soluções implementadas. Decorrente desta iniciativa e do crescente alinhamento estratégico dos SÍ's com a atividade municipal, será dada continuidade à construção de arquiteturas aplicativos e de informação, ao abrigo das melhores práticas de gestão de SÍ's nas organizações modernas da Administração Pública.

Será também dada continuidade à integração das soluções de Arquivo com outros sistemas via solução Xconnect, nomeadamente com a solução “Salão Nobre Digital” e restantes soluções de gestão de expediente e documental.

Ainda neste âmbito de gestão evolutiva, em 2014 será alargada a solução de Gestão de Refeições (Projeto RISE) à totalidade das escolas EB1 públicas do primeiro ciclo, flexibilizando a gestão deste serviço aos Encarregados de Educação e às várias entidades envolvidas no processo, com especial foco no BackOffice do mesmo e que se encontra sob responsabilidade do Departamento de Educação.

No que concerne aos novos **projetos para 2014**, destaca-se a forte aposta no desenvolvimento de novas soluções recorrendo à equipa interna da DSI, quer no contexto técnico de análise e consultoria de SÍ's junto dos serviços para levantamento de necessidades e de priorização de projetos, quer na criação de software desenvolvido à medida ou com base em licenciamento OpenSource (Código Aberto), sem custo financeiro para o Município. Nestas soluções, enquadra-se a Nova Intranet Municipal que será implementada no início do ano e que foi desenvolvida sobre

plataforma de gestão de conteúdos MS Sharepoint, partilhada com os restantes portais externos da edilidade. Outra solução de grande relevo e criticidade para a organização que será implementada em início de 2014 é a nova solução de gestão de bibliotecas KOHA, sem custos de licenciamento e que foi configurada e implementada pela equipa DSI em conjunto com a DBDI. Esta solução permitirá, para além de novas funcionalidades de gestão das bibliotecas municipais, abdicar da atual solução com custo anual de manutenção com peso no orçamento desta unidade orgânica. Também de grande impacto para a organização, apresentam-se as soluções “Gestão Programa 55+” e “NPISA – Rede Sem Abrigo”, desenvolvidas internamente, implementadas no final de 2013 e com entrada em exploração no início de 2014. Estas aplicações encontram-se integradas no conjunto de iniciativas da ação social e permitirão a gestão eficiente destes programas, com melhoria qualitativa de relevo para o Município e entidades envolvidas. Será também implementada solução de e-Learning transversal à organização com especial prioridade para os conteúdos na área comportamental, em razão das características abrangentes dos mesmos às várias áreas de especialização técnica dos colaboradores da organização.

Estando convictos que é através de processos de mudança e de implementação de boas práticas que se obtém novos patamares de excelência e eficiência, em 2014 pretende-se implementar uma Metodologia de Gestão de Projetos de Sistemas de Informação de acordo com os melhores padrões de qualidade e recorrendo às normas instituídas para este propósito. Entre as mesmas encontra-se o PMBOK (Project Management Body of Knowledge) do PMI (Project Management Institute) e ISO 20000, complementadas pelas boas práticas decorrentes do ITIL (Information Technology Infrastructure Library). Com esta iniciativa e com a maturidade alcançada pela DSI ao longo dos últimos anos na gestão de projetos, este serviço estará apto a entregar mais e melhores soluções aplicacionais aos serviços responsáveis pelas várias áreas de atividade do Município.

A par destas iniciativas, será atribuída especial importância à boa gestão orçamental da unidade orgânica em análise assim como à necessidade de renegociação ou descontinuidade dos contratos de manutenção em vigor, perspetivando ainda mais acentuada redução de custos de exploração das soluções implementadas. Tendo presente que para além de encetar novos projetos, apresenta-se crítico assegurar a disponibilidade das soluções implementadas, a este processo de redução de custos no âmbito dos contratos de manutenção está obrigatoriamente subjacente uma correta gestão de risco por parte da DSI, na qual está fortemente empenhada.

### **Divisão de Infra-estruturas e Administração de Sistemas**

No âmbito da gestão da Divisão de Infra-estruturas e Administração de Sistemas (DIAS), e para o ano de 2014, as ações propostas centram-se no lema “fazer mais por menos”, nomeadamente com a continuidade da inclusão de sistemas sem custo de aquisição (freeware) ou de fonte aberta (open source). Este tipo de abordagem permite a redução de custos de investimento, transitando o ónus para a gestão operacional das diversas plataformas, sendo

necessário o recurso a equipas existentes multidisciplinares e com competências nas diversas áreas. Com vista à mitigação de possíveis riscos nesta abordagem, nomeadamente da maior dependência das equipas internas, dar-se-á preferência à estruturação do conhecimento e processos internos à DIAS pelas recomendações ITIL - (Information Technology Infrastructure Library), dando assim continuidade à abordagem já iniciada nos últimos anos.

Em relação à mobilidade de posto de trabalho, destacam algumas ações já desenvolvidas pela DIAS, como por exemplo o portal aplicacional (que permite o acesso a qualquer aplicação interna do município através da Internet), o serviço OeirasDrive, existente na cloud privada do município de Oeiras, que permite a partilha de documentos com outras entidades sem restrições de dimensão, o acesso a partir de qualquer local ao correio eletrónico. Neste âmbito, será dada continuidade a este objetivo de plena mobilidade de posto de trabalho, permitindo a qualquer colaborador do município dispor de condições de trabalho em qualquer lugar desde que disponha de um computador e acesso à Internet.

Ainda neste âmbito, e na tentativa de minimizar o impacto da necessidade de redução de custos de investimento, serão testadas e implementadas sempre que se justifiquem abordagens de posto de trabalho partilhado, onde se irá recorrer à partilha de um computador por diversos utilizadores, mantendo apenas os seus periféricos, monitor, teclado e rato. Desta forma pretende-se reduzir o custo de investimento em novo hardware, assegurando-se condições de trabalho melhoradas ou pelo menos análogas às atuais.

Tendo presente os objetivos do PAESO (Plano de Ação Energia Sustentável para Oeiras) a DIAS em 2014 vai continuar a promover a substituição gradual de alguns equipamentos informáticos, nomeadamente servidores e computadores, por outros mais eficientes que evidenciem poupanças de energia de forma a ser obtida uma poupança total acumulada de energia de 546 MWh no ano 2020.

No âmbito das comunicações, e sobretudo comunicações de dados sem fios, está previsto a DIAS continuar a dotar os principais edifícios municipais de rede wireless, nomeadamente as salas de reuniões, permitindo uma maior mobilidade a quem disponha de equipamento informático portátil, à semelhança do efetuado em 2013.

Relativamente à vídeo-segurança dos edifícios municipais é pretensão da DIAS dotar três edifícios de infra-estruturas e câmaras de segurança, elevando assim o número total de edifícios protegidos para treze.

Inerente à necessidade de racionalização de custos, e na continuidade das ações já iniciadas em anos anteriores, a DIAS irá continuar a garantir o report periódico de informação relativa aos consumos de recursos informáticos de cada serviço e utilizador, de onde se destacam os consumos com comunicações de voz, internet, correio eletrónico, espaço em disco e número de solicitações de apoio informático.

Na vertente mais operacional de suporte e manutenção da atual infra-estrutura a DIAS assegurará as operações gerais de suporte desta divisão, garantirá o suporte informático, apoio aos diversos serviços municipais e às escolas básicas do concelho, bem como a disponibilização de recursos de correio eletrónico, acesso à Internet e rede de dados, impressão, serviços de comunicações de voz (fixo e móvel) e gestão do parque informático com níveis de segurança e fiabilidade, numa relação de custo-benefício que se pretende cada vez mais adequada.

Acresce referir que as ações mencionadas não se baseiam na sua generalidade em quaisquer necessidades de novo investimento, prevendo-se ser apenas necessário recorrer aos meios já existentes e aos colaboradores, destacando-se estes últimos por um nível de profissionalismo cada vez mais acima da média, como se assiste pelos resultados de qualidade aferidos diariamente em cada solicitação pelos utilizadores, onde a DIAS obteve uma classificação de média de 4,2 em 5 valores.

## Direção Municipal de Planeamento e Gestão Financeira e Patrimonial

A elaboração das GOP'S e Orçamento de 2014 surge ainda num contexto de grande insegurança e de redobrada exigência e rigor orçamental, subjacente à situação económica e financeira do nosso País, e à ainda elevada incerteza associada às perspetivas económicas mundiais.

A Reforma da Administração Local assente num conjunto de alterações legislativas, que se têm vindo a concretizar, mais recentemente com a publicação do regime jurídico da reorganização administrativa territorial autárquica e com a aprovação, da nova Lei das Finanças Locais e do Regime Jurídico das Autarquias Locais e das Entidades Intermunicipais, vem por um lado reforçar a progressiva disciplina orçamental que este Município vem concretizando desde 2010 no sentido de aproximar os orçamentos à capacidade de execução, tornando-os cada vez mais, um instrumento de gestão compatível e ajustado à realidade.

Assim, e tal como se tem visto em Orçamentos anteriores, para além de respeitar os princípios e regras orçamentais no âmbito dos princípios da estabilidade orçamental, da solidariedade recíproca e da transparência, torna-se crucial a adoção de medidas que promovam a eficiência e a eficácia da receita e despesa Municipais, assegurando, desta forma, uma consolidação orçamental sustentada nos médio e longo prazos.

O esforço de contenção orçamental justifica o comportamento da despesa, o que obrigou aos inerentes cortes transversais nas diferentes Direções Municipais, salientando-se a importância do cumprimento e acompanhamento da Lei n.º 8/2012, de 21 de fevereiro e do Decreto- Lei n.º 127/2012, de 21 de junho.

O sistema de Planeamento e Desenvolvimento Municipal em paralelo com o Orçamento terá (assim esperamos) capacidade de avaliar o cumprimento das regras e a consistência dos objetivos fixados e aproximar o universo da contabilidade ao universo relevante do cumprimento das ações, através de um acompanhamento e controlo de projetos de investimento, incluindo parcerias e concessões, que permita uma linha de atuação norteadas para o desenvolvimento de projetos técnica e financeiramente sustentáveis e orçamentalmente enquadrados, assentes numa adequada ponderação de custos e benefícios, vocacionados para potenciar uma gestão transparente e eficaz, suscetível de otimizar a qualidade dos serviços prestados aos cidadãos e a boa utilização dos recursos públicos.

As medidas contempladas neste orçamento correspondem a um esforço assinalável de consolidação, atuando, claramente, pelo lado da redução da despesa, num contexto de contenção e de moderação do consumo, medidas que serão sequência dos alertas e contenções já expressas nos últimos anos. Para manter a orientação, num cenário de quebra acentuada de receita municipal, foi preocupação neste orçamento ajustar a despesa á disponibilidade financeira efetiva do Município.

A obrigatoriedade já introduzida em 2012 de reduzir os pagamentos em atraso com mais de 90 dias, considerando que a LCPA surge num contexto em que os artigos 21º, 65º e nº 4 do 208º todos da Lei nº 64-B/2011, de 30 de Dezembro (LOE 2012) impõem uma disciplina Orçamental e de Tesouraria extremamente rigorosa às entidades do subsector local e a sua natureza imperativa, prevalece sobre quaisquer outros normas legais ou convencionais, especiais ou excepcionais, que disponham em sentido contrário, neste pressuposto considera-se a racionalização/redução de despesa Municipal, imperiosa, obrigando a escolhas, cada vez mais fundamentadas, (designadamente, através de uma análise e ponderação sistemática da necessidade e utilidade da despesa a efetuar/realizar) das opções a tomar na seleção das várias alternativas suscetíveis de justificarem a afetação dos recursos disponíveis, bem como, a descontinuar atividades desenvolvidas atualmente, exigindo em simultâneo, especial cuidado na assunção de compromissos com repercussões em exercícios futuros, devendo estes ser precedidos de uma análise rigorosa, detalhada e ponderada, levando em conta a sua dimensão intergeracional.

Sendo uma medida, compreensível, representa uma nova limitação à autonomia financeira do poder local, tornando-se imprescindível, a monitorização desta situação para evitar que este novo limite seja ultrapassado.

A nova Lei de Finanças Locais, aprovada em conformidade com a Lei de Enquadramento Orçamental, nomeadamente no que respeita à inclusão de entidades no respetivo sector, à adoção de um quadro orçamental plurianual e às regras de endividamento, define também um novo calendário para a preparação dos orçamentos municipais, compatível com o do Orçamento do Estado, sendo na conjuntura supra descrita que as intervenções da Direcção Municipal de Planeamento Gestão Financeira e Patrimonial visam no essencial:

- O acompanhamento e dinamização de processos e projetos envolvendo entidades externas ou outros serviços municipais;
- A assunção das suas responsabilidades na atividade de administração e de gestão financeira e patrimonial do Município;
- A cobrança coerciva das dívidas à Autarquia, provenientes de taxas encargos de mais-valias e outras receitas que por Lei caibam ao Município;
- A valorização e rentabilização do Património Municipal;
- Adequação a uma estrutura organizacional, mais moderna;

- O reforço das áreas da sua competência, desenvolvimento e integração, bem como, na competência e abrangência dos seus recursos, perspetivando com otimismo a prossecução das metas estabelecidas;
- A Promoção e busca contínua de fatores diferenciadores alicerçados no conhecimento, com o objetivo da prestação de um serviço público de excelência;
- Potenciar a oferta dos pagamentos eletrónicos;
- A otimização da receita e despesa e o cumprimento das metas orçamentais, com esforço e melhoria no controlo deste instrumento;
- A melhoria dos serviços prestados, nomeadamente, na Divisão de Contratação Pública, com a centralização dos procedimentos de aquisição de bens e serviços, numa ótica de facilitação dos procedimentos e redução contínua dos custos de funcionamento, sendo que o rigor exigido à situação das finanças e ao controlo da dívida, exige maior disciplina.

Estes são apenas alguns de muitos importantes projetos que contribuem para a evolução positiva desta Direcção resultado do trabalho desenvolvido por uma vasta equipa, e que por serem estruturantes, são dignos de nota. São também, garantia de continuação, apostando-se no conhecimento, nas novas tecnologias de informação e comunicação, contribuindo para a melhoria incessante dos níveis de eficiência e eficácia dos serviços e da qualidade dos mesmos.

Na via das orientações estratégicas traçadas, em consonância com a importância que a Direcção Municipal dá à missão que lhe está adstrita, os desafios e oportunidades que se colocam, no sentido de melhorar e reforçar a sustentabilidade, requer um acréscimo de recursos, com novas e melhores qualificações, um reforço na formação e requalificação dos meios humanos postos ao dispor, que pela sua relevância, carecem se ser urgentemente resolvidos e implementados, para a melhoria da sua gestão e aumento da qualidade do serviço público prestado, sem os quais estão em causa as transformações e procedimentos conducentes à instalação de uma plataforma de comunicação entre todo o sector financeiro do município.

Esta Direcção Municipal, continua a advogar o seu interesse, a nível de planeamento e gestão estratégica, na informatização integrada das finanças do município, e na valorização e rentabilização do património municipal, com o devido acompanhamento:

- Na gestão de Participações, Candidaturas e Projetos;
- Execuções Fiscais;
- Tesouraria;
- Gestão Financeira (receita e despesa);
- Planeamento e Orçamento;
- Contratação Pública;
- Património.



É essencial manter a lucidez neste momento difícil e romper com o passado. É, em situações de crise, que é impossível recusar o imperativo de mudança.

No contexto, salienta-se no que concerne às unidades orgânicas que integram esta Direção Municipal, o seguinte:

### **Serviço de Execuções Fiscais**

Tendo a tramitação dos processos de execução fiscal como principal objeto, no ano 2013, incidimos a N/atuação na instrução de inúmeros processos ainda não materializados e na averiguação sobre as condições em que a regular tramitação dos mesmos é efetuada – condições relativas às instalações físicas do Serviço, às características dos recursos humanos afetos ao mesmo, e ainda aos recursos de suporte informático e de apoio técnico ao seu dispor, tendo em conta, nomeadamente, o rácio número de processos/número de trabalhadores/colaboradores, as virtualidades dos programas informáticos de gestão dos processos de execução fiscal (AIRC/ROCAIL) e as principais dificuldades ou constrangimentos sentidas pelos trabalhadores/colaboradores, na tramitação dos processos.

Face ao trabalho realizado, perspectiva-se para 2014, uma rentabilidade acrescida ao nível da eficiência e eficácia no resultado, se for reforçada a equipa de trabalho, naturalmente, uma vez que, no presente, o Serviço tem pendentes de cobrança/tramitação mais de cem mil (100.000) processos/certidões e tem afetos oito (8) trabalhadores, acrescentando a esta equipa, a capacidade de trabalho, responsabilidade e empenho relevantes por parte de mais seis (6) colaboradores que por um contrato de Inserção com o IIEFP, desempenham funções no SEF, até 31/12/2013.

No entanto, o contexto atual é, sem dúvida, de maior exigência e, por isso, impõe-se, para além da capacidade de trabalho já demonstrada, uma energia/motivação ainda mais elevada, bem como uma capacidade de adaptação constante.

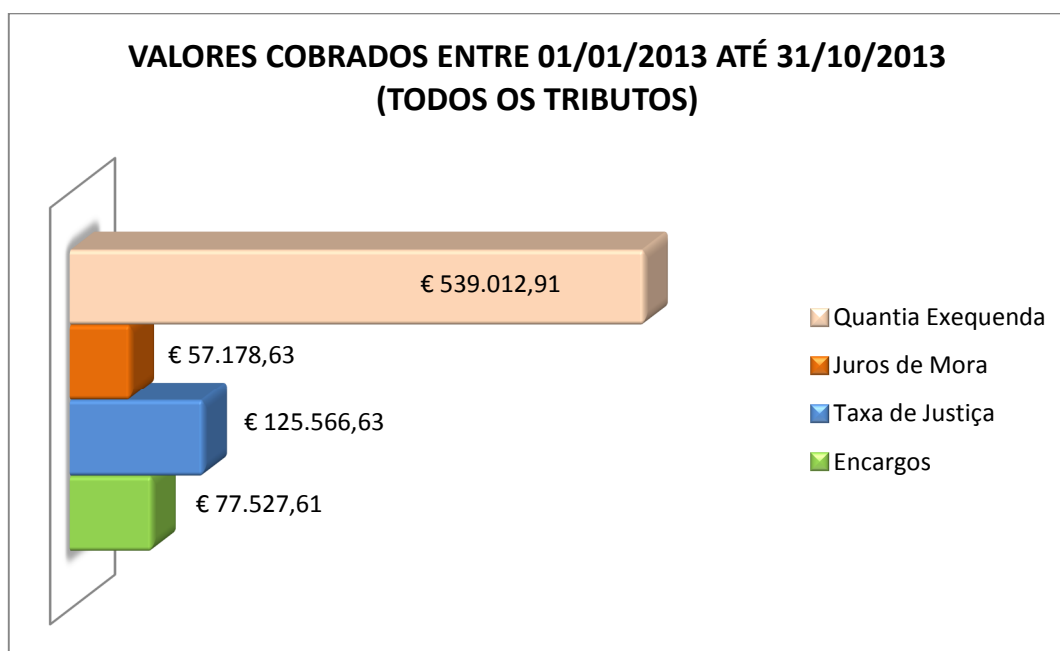
Desde Agosto de 2013, o Serviço de Execuções Fiscais usufrui de instalações dotadas de boas condições de luminosidade (através de iluminação natural ou artificial) e de dimensões suficientes para albergar os funcionários que ali trabalham, dispondo ainda de equipamentos (v.g. aparelhos de ar condicionado) que proporcionam condições de conforto aos funcionários. Contudo, salvaguarda-se ainda e pela negativa, o fato do Serviço estar “dividido” fisicamente por duas áreas distintas, sendo, ao que se sabe, o Serviço onde o atendimento presencial importa o permanente acesso aos processos ali tramitados.

No presente anos, procedeu-se à distribuição dos processos por colaborador ou grupo de colaboradores, por letra inicial do nome do executado e cada um dos trabalhadores faz a tramitação de cada um dos processos que lhe é distribuído, em todas as suas fases, desde a instauração até à sua extinção. Procedeu-se também à distribuição dos processos por assunto/fase, como, por exemplo, os pagamentos em prestações, os processos onde foi deduzida oposição, a apreciação das prescrições.

### Número e valor total de processos instaurados entre 01/01/2013 até 31/10/2013 (todos os tributos)

Total dos processos/certidões Instaurados	31.435
Valor total dos processos/certidões Instaurados	1.245.906,05 €

O número total de processos/certidões instaurados no período entre 01/01/2013 e 31/10/2013 é de 31.435 (trinta e um mil quatrocentos e trinta e cinco), com o valor de € 1.245.906,05 (um milhão, duzentos e quarenta e cinco mil novecentos e seis euros e cinco cêntimos).



O valor total cobrado no período entre 01/01/2012 e 31/08/2013 é de €661.885,76 (seiscentos e sessenta e um mil, oitocentos e oitenta e cinco euros e setenta e seis cêntimos).

São objetivos primordiais do SEF para o ano de 2014

- Promover, incentivar e privilegiar o cumprimento voluntário das dívidas fiscais;
- Aumentar o valor da cobrança coerciva, nos processos pendentes, nesta data, em, pelo menos, 5%;
- Colocar um espaço de Consulta do SEF no site da CMO;
- Tramitar até final (extinção, pendência judicial, declaração em falhas, sustados ou com pagamento em prestações/conta) em 55% os processos instaurados em 2014.

## **Divisão de Plano e Orçamento**

No quadro do planeamento e gestão estratégica municipal - vertentes económica e financeira, compete à Divisão de Plano e Orçamento propor, organizar e dar prossecução às várias questões periodicamente colocadas à autarquia.

Neste contexto, merece especial destaque o tratamento, a organização e a sistematização da informação económica e financeira, transversal a toda a organização, em estruturas de trabalho que elabora para apoio ao processo de execução dos documentos previsionais – Grandes Opções do Plano e Orçamento e, bem assim, na ausência de informação integrada que permita, em rigor, conhecer o estado e a evolução das contas municipais, do controlo mensal da execução financeira destes documentos municipais de gestão estratégica. Refira-se que, consagrando por excelência as linhas orientadoras da intervenção municipal para cada exercício económico, estes documentos exigem, no seu cômputo, um controlo contínuo e sistemático o qual, por constrangimentos organizacionais que decorrem, designadamente, de ferramentas de suporte com fraca capacidade de resposta, resulta num esforço adicional para a Divisão e acentuadamente para toda a área Financeira, traduzido na elaboração de matrizes e de relatórios de monitorização económica e financeira e no tratamento de toda a informação necessária aos pedidos de resposta efetuados pelos serviços municipais, pelos órgãos de gestão e pelas entidades externas em detrimento, naturalmente, da evolução de outras matérias estruturantes que contribuem para o aperfeiçoamento e otimização do sistema de gestão municipal.

Nesta perspetiva, a gestão das finanças municipais deve sustentar-se em ferramentas e instrumentos de trabalho que permitam, sobretudo num cenário de crise como aquele que se vive na atualidade, decorrente da aplicação dos vários Planos de Austeridade e das várias políticas macroeconómicas e fiscais levadas a cabo pelo Governo, gerir de forma eficaz e eficiente, os recursos do município, cada vez mais escassos, para fazer face às necessidades económicas e sociais da população residente no concelho.

A Contabilidade de Custos representa, neste quadro, um importante contributo, tendo o Município decidido implementar, em 2012 (ano 0), este mecanismo. Pese embora, a operacionalização desta ferramenta se encontrar, ainda, aquém das expectativas, pretende-se que a informação produzida no final do exercício, associada à criação de novas rotinas e metodologias de trabalho com e pelos vários serviços municipais, no que ao OAD diz respeito, possa constituir uma referência à otimização da ferramenta no ano 2014.

Prevê-se a continuidade do acompanhamento mensal e correspondente feedback ao Sr. Presidente da Câmara e à Assembleia Municipal, do Modelo Integrado de Gestão (MIG), que sistematiza o Mapa Estratégico e o Plano de Desenvolvimento Estratégico (PDE).

Participação no processo de elaboração do Relatório e Conta de Gerência, que se materializa pelo culminar de um conjunto de procedimentos de elevada exigência e complexidade desenvolvidos pelas várias divisões que constituem a DMPGFP, em parceria com os restantes serviços. Acresce a disponibilidade para prestar toda a informação e colaboração aos auditores externos, de forma a contribuir para o aumento da fiabilidade e qualidade da informação final apresentada e, simultaneamente, contribuir para um processo de melhoria contínua do mesmo, viabilizando a certificação legal das contas municipais, nos termos legalmente estabelecidos.

Concomitantemente, no sentido de sistematizar e cadastrar a posição do Município face às entidades participadas, possibilitando, de futuro, efetuar eventuais regularizações, encontra-se em atualização, em colaboração com o GP, o levantamento e caracterização das participações municipais nas diversas entidades que constituem o Sector Empresarial Local que, decorrendo de uma necessidade de gestão e obrigação legal de controlo financeiro, permitirá, por certo, analisar e avaliar os impactos que as mesmas possam ter, designadamente, na capacidade de endividamento do Município.

No âmbito do acompanhamento da execução física e financeira dos projetos com financiamento sob a responsabilidade do Serviço de Gestão e Participações promove-se, atempadamente, a correta execução dos mesmos de forma a atingir uma elevada taxa de execução. A estreita colaboração entre os serviços responsáveis pela execução física e a área financeira são as componentes para uma gestão bem-sucedida, completada com a fácil interligação com a entidade gestora do financiamento. No ano de 2014, inicia-se um novo ciclo de financiamento.

### **Divisão de Gestão Financeira**

A gestão dos recursos financeiros e humanos do município é um objetivo incontornável nos processos de planeamento e programação. Vivemos numa sociedade caracterizada pelos desenvolvimentos da tecnologia, fluxos de informação e redes de comunicação, áreas de extrema importância no novo paradigma dos métodos de gestão e formas de prestação de serviços assim como a qualificação dos recursos humanos.

Só desta forma são criadas as condições para a obtenção de ganhos de eficiência e eficácia nos serviços públicos estratégicos para a competitividade.

A estratégia desta divisão tem prosseguido de forma sustentada e estruturada com a simplificação de procedimentos e prestação de serviços sempre que possível de forma eletrónica e utilização de ferramentas informáticas que permitam otimizar o tempo de acesso à informação.

## **Divisão de Contratação Pública**

Desde a criação da DCP que a redução de custos das compras tem vindo a ser uma realidade, independentemente do montante financeiro envolvido.

No entanto a manutenção deste ambiente financeiramente “minimalista”, levará à necessidade de uma maior foco na função compras, com a necessária adoção de medidas que levem a um reforço da economia, eficácia e eficiência nas aquisições da Autarquia, libertando recursos financeiras para outras áreas mais necessitadas neste momento.

Alguma dessas medidas poderão passar pela abertura de um maior número de procedimentos à concorrência, ainda que legalmente não obrigatório, pela negociação direta com os fornecedores já existentes, bem como pela procura de outras soluções quer de produtos e serviços quer de novos fornecedores.

A estreita colaboração com todas as unidades orgânicas da autarquia e em especial com a divisão financeira é fundamental nesta matéria.

Tal como referido em anos anteriores, a maior dificuldade financeira, com maior escassez de recursos financeiros no mercado, fará também com que haja maior “agressividade” por parte dos concorrentes, levando à existência de uma eventual maior conflitualidade processual com a correspondente consequência ao nível do volume de trabalho.

Este poderá ser no próximo ano uma dificuldade acrescida.

Os recursos humanos vão ser menores, com a saída de vários elementos da equipa, pelo que terá de ser feito um esforço suplementar por parte dos elementos que permanecerem.

A focalização na matéria em concreto que à DCP diz respeito irá ser obrigatória, não podendo a atenção e trabalho dos seus colaboradores dispersar-se por outras áreas que não o “core-business” desta unidade orgânica.

Falamos por exemplo em toda a fase de execução e/ou de contencioso, as quais terão que ser integralmente assumidas pelas unidade orgânicas que têm tal responsabilidade.

O projeto de maior envergadura e que por ventura poderá trazer mais-valias não só à DCP mas à própria autarquia, será encontrar uma plataforma de contratação que permita a evolução e integração das diversas vertentes necessárias à boa gestão da Contratação Pública.

## **Divisão de Gestão Patrimonial**

Torna-se imperativo ter, a todo o momento, o inventário do seu património atualizado, sendo do seu conhecimento os bens móveis e imóveis da sua propriedade, sua localização, estado de conservação e modo de utilização, e eventuais alterações que tenham ocorrido. É por isso objetivo desta Divisão dar continuidade ao trabalho de atualização do inventário e cadastro, e respetiva avaliação de todo o Património Municipal.

Integrado na sua competência de gestão do património imóvel do município, o sector da Secretaria da DGP iniciou em 2012 um projeto que consiste no levantamento, verificação e controlo de todos os contratos ativos de eletricidade da EDP, tendo expandido este controlo em 2013 para os contratos de água e gás. Este projeto tem como objetivo principal a anulação dos consumos indevidos de eletricidade, água e gás, por parte das entidades às quais a Câmara cedeu, por via de comodato ou arrendamento, espaços municipais. Até ao momento, a estimativa dos custos suportados indevidamente pela Autarquia, calculados com uma base a partir do ano 2005 e verificadas todas as freguesias do Concelho, cifra-se em 1.264.272.95€ em contratos de eletricidade, 224.858.72€ em contratos de água e 72.915.82€ em contratos de gás. Em 2013 o Município conseguiu ver ressarcidos 6.821.20€, referentes a consumos de eletricidade indevidos.

Com a futura anulação destes contratos de consumo que se encontram atualmente de forma indevida em nome do município, espera-se uma significativa redução dos custos.

No âmbito da ação de regularização da titularidade dos contadores de água e de eletricidade, prosseguida pelo setor da secretaria, e tendo-se constatado existirem omissões nos contratos de cedência e protocolos celebrados com o Município, relativamente à assunção de responsabilização nos encargos relativos a consumos desta natureza, o núcleo de bens imóveis irá proceder à verificação e validação de todos os contratos cujo clausulado não indique expressa e claramente tais obrigações, bem como a Entidade responsável no seu pagamento, propondo, consoante se revele congruente, os aditamentos necessários.

Em 2011 deu-se início a um projeto-piloto de verificação e controlo da inscrição matricial de prédios urbanos privados, tendo em vista apurar e atualizar o respetivo IMI.

O projeto tem como principal objetivo encontrar mecanismos desenvolvidos pela autarquia para que os munícipes procedam à atualização na matriz dos imóveis privados sua propriedade, dando assim execução ao disposto legalmente na alínea d), nº1, artº 13 do CIMI- Código do Imposto Municipal sobre Imóveis.

Para 2014 desenvolver-se-ão novas medidas para potenciar o presente projeto, numa vertente de reposição da legalidade e equidade fiscal com a consequentemente repercussão no aumento da receita cobrada em sede de IMI.

Após a implementação da contabilidade de custos em 2012, justifica-se e torna-se premente concretizar o projeto “Gestor de Bens Móveis”, que consiste na nomeação, em cada serviço, de um interlocutor responsável por dar conhecimento à DGP de todas as alterações que se verifiquem com os bens móveis afetos ao seu serviço, como mudanças, necessidade de reparações, ou de cópias de chaves, novas aquisições ou necessidade de bens. Pretendendo-se ainda efetuar a verificação física dos bens distribuídos pelos diversos edifícios/serviços da CMO.

No que se refere à gestão destes bens existentes em armazém, pretende-se efetuar o registo fotográfico/cadastral com atualizações periódicas, de todos os bens, otimizando-se deste modo recursos, diminuindo as visitas ao armazém mantendo um registo fiel e atual dos bens móveis disponíveis para entrega aos serviços que deles necessitarem.

Também assim, uma gestão eficiente do património imóvel do Município compreende a sua cobertura de risco através da efetivação de contratos de seguro. Desta forma, e depois da realização de contratos de seguro para um vasto conjunto de edifícios municipais, continuar-se-á a efetivar seguros multirriscos para edifícios não segurados e frações em propriedade horizontal das quais a autarquia é proprietária, e cujas administrações o solicitem.

Tendo em vista a extensão do seguro multirriscos a todos os imóveis municipais, e com o objetivo de reduzir custos à Autarquia, pretende-se apresentar uma proposta à seguradora Mapfre, que consistirá na colocação de um seguro para os edifícios municipais semelhante ao contratado para a frota automóvel: um seguro que abrange todos os edifícios e frações municipais, com um capital seguro total, e um número máximo, a definir, de participações de sinistro.

Sumariamente, para a Direcção Municipal de Planeamento Gestão Financeira e Património, é objetivo primordial para o ano de 2014, consubstanciar de forma expressa e transparente, uma articulação transversal de conhecimento e meios, entre intervenientes internos e externos do sistema, modernizar tecnologias, implementar e desenvolver procedimentos, por forma a alcançar um substancial aumento da qualidade de gestão integrada e eficaz de toda a atividade financeira, pela informação partilhada, produtividade e rentabilidade, conducente à desburocratização de procedimentos e processos, visando otimizar o cumprimento do serviço público.

## Direção Municipal de Planeamento, Urbanismo e Habitação

A Direção Municipal de Planeamento Urbanismo e Habitação desenvolve a sua atividade na persecução de metas para o Desenvolvimento do Concelho, atentos objetivos de sustentabilidade em matéria de:

- Ordenamento do território e valorização ambiental e paisagística;
- Programação e instalação de infraestruturas, equipamentos e atividades económicas;
- Promoção da matriz de urbanidade da rede de aglomerados do Concelho, assente na qualificação de espaços, funções e imagem dos tecidos existentes, e na exigência de padrões inovadores na conceção de projetos de consolidação e expansão do território urbano e urbanizável;
- Disponibilização de um parque habitacional do Município com capacidade para:
  - Sanar e prevenir focos reais ou potenciais de desqualificação sócio-habitacional;
  - Fomentar a fixação de populações ativas no Concelho, com prioridade para o grupo etário mais jovem;
  - Corrigir eventuais desajustamentos entre a oferta do mercado e a procura correspondente a um perfil demográfico equilibrado e às competências instaladas no Concelho.

Estes objetivos são operacionalizados através dos Departamentos que integram a Direção Municipal: **DPGU, DH e DPE**, consubstanciados na execução de:

Instrumentos de **Planeamento**, de natureza normativa ou orientadora, vocacionados para o acolhimento de novos tecidos urbanos e novas centralidades funcionais, para a qualificação dos espaços, infraestruturas e habitabilidade de Áreas Urbanas de Génese Ilegal, para a reabilitação do património edificado e dos espaços de sociabilidade dos Núcleos de Formação Histórica, para a promoção da mobilidade urbana e das melhores condições de acessibilidade de pessoas e bens de e para o Concelho.

**Gestão e acompanhamento** para a concretização de: oportunidades de investimentos, de determinante económica ou social, de iniciativa empresarial, institucional, ou individual, com incidência no território e repercussão no bem-estar populacional e no perfil de Desenvolvimento do Concelho; de expectativas de natureza particular ou cívica que contribuam para a consolidação de ambientes residenciais, sociais e económicos equilibrados, e como tal referenciáveis.



**Apoio técnico** à instalação de serviços de utilidade pública e equipamentos sociais, à atividade de coletividades culturais, desportivas e recreativas, à recuperação de edifícios, à dinamização do comércio local, através da elaboração de projetos, execução ou financiamento de obras e informação e aconselhamento procedimental específico.

**Construção e reabilitação** de edifícios municipais e de espaços públicos, oferecendo novas oportunidades de habitar, ajustadas, simultaneamente, à realidade demográfica e ao pretendido rejuvenescimento residencial, e respondendo aos novos paradigmas dos comportamentos e culturas urbanas.

**Diagnóstico, prevenção e correção** de patologias sócio -habitação, conjunturais ou estruturais, promovendo junto de populações -alvo específicas padrões de cidadania baseados na solidariedade familiar, geracional e cultural, e implementando medidas inclusivas.

#### **Departamento de Planeamento e Gestão Urbanística**

A atividade do Departamento de Planeamento e Gestão Urbanística, programada para 2014, incidirá nas seguintes ações:

**Planos Municipais de Ordenamento do Território e outros Instrumentos de Planeamento e Gestão** de carácter normativo ou orientador, a desenvolver sob a coordenação da Divisão de Planeamento, da Divisão de Estruturação Urbana ou no Núcleo de Intervenção no Património Edificado nas áreas referenciadas no Plano de Salvaguarda do Património Construído e Ambiental e com a participação da Divisão de Acessibilidades e Mobilidade nomeadamente:

- Plano Integrado do Parque de Ciência e Tecnologia (concluído, em concertação);
- Plano de Urbanização da Serra de Carnaxide (em desenvolvimento);
- Plano de Pormenor da Margem Direita da Foz do Rio Jamor (concluído);
- Estudos para Reconversão Funcional e Requalificação Urbana das Zonas Industriais (em desenvolvimento);
- Estudos de Requalificação Urbana em Áreas Consolidadas (processo continuado);
- Estudos programáticos para áreas de elevado potencial estratégico (processo continuado);
- Propostas de implementação de rede estratégica de equipamentos em parcelas municipais (processo continuado);
- Revisão do Plano de Salvaguarda do Património Construído e Ambiental do Concelho de Oeiras (em desenvolvimento);
- Plano Geral de Ordenamento da Frente Ribeirinha, Algés/Cruz Quebrada (em desenvolvimento).

**Estudos Sectoriais de Circulação e Estacionamento e da Oferta de Transportes Coletivos**, coordenados pela Divisão de Acessibilidade e Mobilidade sendo de referir, para além da supervisão e articulação das propostas de âmbito alargado nos domínios de atuação e competência do DPE e DH:

- Criação de condições de acessibilidade para a instalação de atividades em áreas de oportunidade, Saúde, Educação, (adequação dos perfis às recomendações EMA);
- Melhoria da oferta de estacionamento com destaque para as zonas das interfaces (processo continuado – através do apoio à Parques Tejo ou coordenando iniciativas particulares);
- Ampliação da rede viária intermunicipal, com a ligação CRIL/CREL e ligações Porto Salvo/Queijas pela VLN (acompanhamento);
- Melhoria da rede viária municipal, designadamente nas áreas empresariais de Quinta da Fonte em Paço de Arcos, Queluz de Baixo, Carnaxide e Algés/Miraflores (acompanhamento e coordenação de iniciativas particulares);
- Alargamento da rede de Transporte Coletivo totalmente em sítio próprio (processo continuado);

Alargamento dos conteúdos e do acesso à base de dados da atividade do Departamento, no âmbito da consulta de processos e da divulgação criando uma **Base de Dados das Atividades Económicas e dos Equipamentos Privados, Ensino, Saúde e Apoio Social** e manter o registo cartográfico digital sobre os pedidos de particulares (processo continuado).

Promoção de medidas de facilitação da comunicação com os Municípios, desde do atendimento público ao acompanhamento dos processos (processo continuado).

Prevê-se igualmente que se mantenham os ritmos de crescimento da informação on-line quer de natureza específica associada a obras particulares quer de natureza geral, designadamente a relativa a dados estatísticos, atividades económicas, planeamento, etc.

Com este conjunto de projetos concorre o acompanhamento da concretização dos seus objectivos, traduzido por toda a atividade de gestão que lhe está associada: da apreciação técnica de projetos, do controle e fiscalização de obras e dos competentes procedimentos administrativos, bem como da conciliação de interesses públicos e privados envolvidos.

## **Departamento de Projetos Especiais**

No âmbito do apoio jurídico direto, será dado continuidade ao reordenamento das AUGI, nomeadamente na elaboração de instrumentos regulamentares e orientadores, bem como o acompanhamento dos processos de concurso para lançamento de empreitadas de obra pública promovidos pelo Departamento.

### **Ações a desenvolver pelo Núcleo de Requalificação Urbana:**

#### **Ao nível da reconversão das Áreas Urbanas de Génese Ilegal:**

Bairro do Casal da Choca - Elaboração do Plano da Zona Centro, Projeto de Loteamento do art.º 9º, Projetos de Infraestruturas dos art.º 412º, 423º e 17º. Conclusão do Projeto do Arruamento de ligação da Rua de São José à Quinta da Estrangeira e abertura do respetivo procedimento. Lançamento do concurso para a execução das infraestruturas dos artº 10º, 12º e 13º. Elaboração do Projeto dos Balneários de apoio ao Polidesportivo.

Bairro da Laje - Conclusão do Projeto de Loteamento da zona C1. Elaboração do Projeto do reperfilamento e prolongamento da Rua das Furnas e abertura do respetivo procedimento.

Bairro da Pedreira Italiana - Início da obra da 2ª fase da construção Caminho Pedonal e Muro de Suporte, com a consequente requalificação do Largo de Itália. Conclusão da 2ª fase do Projeto de requalificação da Zona C (Parque urbano).

Bairro de Leceia – Início da Obra da 2ª e 3ª fase do Plano de Ordenamento do Bairro. Lançamento do Concurso para a execução da empreitada da 5ª fase do Plano de Ordenamento de Leceia.

Leião – Emissão dos Alvarás da 1ª, 2ª e 3ª fases do plano de recuperação do Bairro e registo dos lotes da 1ª Fase.

#### **Ao nível da requalificação e reabilitação dos Centros Históricos:**

Recuperação e requalificação do espaço urbano e do património edificado assente numa gestão global e integrada do território, perceptível nas estratégias e ações promovidas pelos gabinetes dos centros históricos, que funcionam como interlocutores privilegiados entre os cidadãos e o município.

Núcleo Antigo de Carnaxide – Será dado início às obras relativas às empreitadas para a Requalificação do Largo da Pátria Nova e Recuperação do edifício do Largo da Pátria Nova nº 8.

Conclusão do Projeto de recuperação do edifício da Rua Francisco Patarrão nº 8.

Apoio à coletividade no lançamento do concurso para a obra de Remodelação e Ampliação do edifício da Sociedade Filarmónica de Carnaxide.

Núcleo de Paço de Arcos – Conclusão da obra de Reabilitação do edifício da Rua Costa Pinto nº 196 em Paço de Arcos e lançamento do procedimento para a recuperação do edifício da Rua Costa Pinto nº 176. Execução da obra de contenção da fachada do edifício da Travessa do Vila Longa nº 3 e 5.

Núcleo de Oeiras - Será dada continuidade à obra de reabilitação do edifício da Rua Cândido dos Reis nº 174 em Oeiras e lançamento do procedimento para a recuperação do edifício da Rua Marquês de Pombal nº 3, 5 e 7.

Núcleo de Algés – Conclusão da 1ª e 2ª fases do Projeto de Requalificação da Baixa de Algés, nomeadamente da Rua Ernesto da Silva e Rua major Afonso Palla. Conclusão do Projeto do Quintalão, Parque urbano de Algés.

Núcleo do Dafundo – Abertura do procedimento para a empreitada de Recuperação do Edifício da Avenida Ivens nº 8 no âmbito do programa Habitação Jovem nos Centros Históricos e conclusão do Projeto de Reversão do Edifício da antiga escola em Residências Universitárias.

Conclusão da obra de recuperação da Cobertura do Edifício da Junta de Freguesia.

No âmbito das ações de requalificação dos Centros Históricos de Oeiras, Paço de Arcos, Carnaxide e da Baixa de Algés, incluídas num modelo de Gestão Global e Integrada, os Gabinetes Técnicos Locais do Núcleo de Requalificação Urbana do Departamento de Projetos Especiais, têm vindo a impulsionar a realização de diversos eventos, nomeadamente:

- Mostra Gastronómica;
- Passeio de Automóveis Antigos;
- Festa de S. Martinho”, de forma a promover a atratividade e a notoriedade destes centros urbanos ao nível local ou mesmo regional, ao mesmo tempo que contribuí para o aprofundamento do conhecimento e sensibilização para a salvaguarda do património dos centros históricos e a dinamização do comércio tradicional local.

#### **Ações a desenvolver pelo Núcleo de Projetos:**

##### **No âmbito da Recuperação do Património Histórico e Cultural**

Objetivo: definição de ações com vista a Reabilitar, Conservar e Restaurar, exemplos do Património Histórico e Cultural edificado, a empreender pelo DPE durante o próximo ano, com vista a preservar e valorizar, o vasto e diversificado Património existente no Concelho de Oeiras, tendo em vista cuidar desse legado das gerações passadas, e perpetuá-lo às vindouras:

- A Igreja de S. Pedro de Barcarena- Conservação e restauro das Capelas laterais (incluindo retábulos correspondentes, em talha dourada, policromada, pinturas murais, em tela - e estatuária) e idem no retábulo-mor;
- A Igreja Paroquial de Paço de Arcos - Recuperação do Espaço de Culto;
- Igreja Paroquial de S. Romão de Carnaxide – procedimento tendente à recuperação da cobertura, sinos e fachada, no exterior e estatuária e paramentos no interior;
- Capela do Palácio dos Aciprestes – procedimento com vista à resolução das anomalias existentes - alha policromada, estuques, azulejo, e cantarias;
- Pombal da Quinta da Barreira – Recuperação e pintura dos paramentos exteriores;
- E a recuperação da Casa do Mar na Cruz Quebrada.

### **No âmbito dos Equipamentos Culturais sociais e desportivos**

A obra do Complexo Desportivo de Porto Salvo continuará no decorrer deste ano prevendo-se a sua conclusão no ano de 2014.

Por outro lado, será levada a efeito a obra de recuperação da cobertura do Pavilhão Desportivo da Escola Básica 2,3 S. Julião da Barra. Estima-se lançar o concurso relativo à empreitada do Terminal Rodoviário em Paço de Arcos, assim como do Novo Quartel para os Bombeiros Voluntários de Oeiras; Reformulação do Antigo Edifício dos Bombeiros voluntários de Paço de Arcos; Universidade Sénior de Oeiras – 2ª Fase, a readaptação da Escola EB1 Sofia de Carvalho.

No decurso do ano de 2014 é de salientar a conclusão dos seguintes projetos:

- Pavilhão Desportivo de Oeiras;
- Auditório dos Aciprestes em Linda-a-Velha
- Estúdio de Dança de Carnaxide;
- Edifício Pré-Escolar Irmãs Dominicanas Irlandesas;
- Reabilitação das Instalações Desportivas do CETO
- Parque Urbano de Algés (área afeta às instalações desportivas da UDRA);
- Cobertura do Polidesportivo de Tercena;

## **Departamento de Habitação**

O Departamento de Habitação desenvolve ações e iniciativas conducentes a um adequado ordenamento dos espaços de habitar, nas suas componentes urbana e edificada restrita, incidindo sobretudo nas áreas dos núcleos de realojamento municipal, considerados nas suas vertentes física e social.

Nos últimos anos a prática do Departamento assumiu um maior incremento no conjunto de trabalhos de Manutenção/Reparação e Reabilitação do parque habitacional municipal, no acompanhamento da integração social nas novas realidades urbanas e na monitorização, controlo e apoio ao cumprimento das obrigações dos arrendatários municipais.

Cumprindo as orientações estratégicas vertidas no Plano Estratégico Municipal “Habitar Oeiras”, lançar-se-ão novos programas de promoção de Habitação e de reurbanização dos espaços coletivos, alargando os segmentos de população alvo em função dos perfis resultantes do “Observatório de Habitação / Levantamento de Carência Habitacional”.

Neste contexto, a Divisão de Promoção e Reabilitação Habitacional e a Divisão de Gestão Social do Departamento de Habitação assumem um protagonismo prático, integrado em ações de complementaridade crescente, de que se destacam para 2014:

- Continuação do processo de angariação de financiamento para lançamento da empreitada de obra de construção de 40 fogos para jovens em S. Marçal, Carnaxide;
- Continuação do processo de angariação de financiamento para Lançamento de concurso público e início da obra para 17 fogos no Casal das Chocas;
- Execução de projeto Execução de Arquitetura do Alto da Montanha construção de 64 fogos mais equipamento social;
- Execução do Projeto Base do Loteamento de Leceia – 80 fogos;
- Execução do Projeto Base do Empreendimento do Rossio de Porto Salvo- 20 fogos;
- Execução do Projeto Base do Empreendimento da Terra do Penedo - 27 fogos;
- Continuação do processo de angariação de financiamento para Lançamento de concurso público de construção de 16 fogos no Parque da Junça Linda-a-Velha;
- Adjudicação do projeto de arquitetura de dois edifícios no Pátio dos Cavaleiros para a construção de 20 fogos;
- Continuação do processo de angariação de financiamento para Lançamento de C. concurso público de construção de 12 fogos e Equipamento no lote adjacente à Quinta dos Aciprestes em Linda-a-Velha;
- Execução do reforço estrutural e cobertura provisória do Palácio Restani – Queluz;

- Conclusão da certificação do projeto execução para Lançamento de C.EOP de 27 fogos na Quinta das Acácias em Carnaxide;
- Continuação das ações de reabilitação exterior dos bairros municipais de habitação, nomeadamente, conclusão da reabilitação dos edifícios no Bº do Alto dos Barronhos - fase II, da reabilitação de 9 edifícios no bairro da Quinta da Politeira, 10 edifícios nos Navegadores, de 4 edifícios do bairro do Pombal e 3 no Pátio dos Cavaleiros;
- Desenvolvimento dos trabalhos de manutenção corrente de todo o parque habitacional, nas suas vertentes de reparação de fogos ocupados e devolutos bem como da continuidade da sua certificação energética, de espaços de equipamento nomeadamente Centro Comunitário Alto da Loba, Creche obra social Madre Maria Clara em Laveiras, Creche Qta Politeira, e de espaços exteriores e de adaptação de alguns fogos para deficientes;
- Acompanhamento dos arrendatários, na organização dos processos familiares e respetivas dinâmicas;
- Controlo de dívidas de rendas habitacionais e atualização sistemática das mesmas;
- Acompanhamento técnico e de gestão social do parque habitacional municipal e dos seus agregados familiares;
- Acompanhamento técnico dos novos pedidos registados no Observatório de Habitação;
- Continuação da Gestão da Unidade Residencial Madre Maria Clara, e atribuição dos fogos do primeiro piso;
- Continuação da articulação e colaboração com ações a DASSJ através do envolvimento de jovens oriundos dos Bairros Municipais nos programas “Mexe-te nas férias” e colaboração no “Fundo de Emergência Social”.

Quanto á receita do DH prevista, ela deriva de cobrança de rendas habitacionais e comerciais, e eventuais vendas de fogos em concurso de venda direta ou conversão de arrendamento em venda.

Em 2013 a receita prevista foi de 2.345.690,00€ sendo que em 2012 foi de 2.292.325,00€. Para 2014 o valor previsto será de 2.343.538,00€, este ligeiro decréscimo na previsão global do DH resulta do facto de embora as receitas habitacionais venham a ter em 2013 um incremento de quase 10% face ao previsto, invertendo pela primeira vez a tendência instalada dos últimos anos, as receitas dos espaços comerciais e sobretudo as resultantes das vendas de fogos venham a cair bastante sendo que no caso das vendas de fogos elas praticamente não existirão.

## Direção Municipal de Obras e Ambiente

### Departamento de Obras Municipais

No DOM (Divisão de Equipamentos Municipais, Divisão de Estudos e Projectos, Divisão de Gestão do Espaço Público, Divisão de Infraestruturas Municipais e Divisão de Trânsito e Transportes) enquadra-se um conjunto de projetos e obras promovidas pelas Divisões que o constituem, que têm por desiderato garantir a manutenção e promoção de projetos e obras no âmbito de equipamentos, edifícios municipais e de utilização pública, trânsito e transporte e globalmente infra-estruturas no espaço público.

Durante o ano transato, este Departamento viu reduzido o seu orçamento e conseqüentemente as suas ações, devido à grave crise económica e financeira que assola o País e pela entrada em vigor da Lei 8/2012 respetivo regulamento. Esta situação está bem plasmada no orçamento proposto, contudo, prevê-se a execução das Novas Instalações das Oficinas Municipais, em Vila Fria, bem como a conclusão da obra da 2ª Fase A do Parque dos Poetas prevista para Outubro 2014. Ainda, a continuação do projeto do Edifício/Sede da CMO – Fórum Municipal (Readaptação do Projeto Base, Licenciamento e Execução) bem como projeto dos acessos viários envolventes. Prosseguir-se-á com a política de poupança de energia e redução de emissões de CO2 na iluminação pública dando continuidade ao PIC (plano de iluminação do Concelho), atualizar o cadastro digital de todo o equipamento de iluminação pública decorativa existente e execução de obras/ empreitadas genéricas de reparação e manutenção de pavimentos. Dentro das preocupações de segurança rodoviárias do município, prosseguir com a beneficiação, manutenção preventiva e corretiva da sinalização de trânsito e sistemas semaforicos. Na sequência da criação do Observatório de Segurança Rodoviária, prevê-se a continuação da criação e atualização da base de dados sobre acidentologia do Concelho em colaboração com a Autoridade Nacional de Segurança Rodoviária (ANSR).

### Divisão de Estudos e Projectos

Compete à DEP - Divisão de Estudos e Projectos - garantir as tarefas de conceção, promoção e controlo da execução dos projetos, contribuindo para elevar o padrão de qualidade do edificado e das infraestruturas municipais.

Assim, no desenvolvimento das funções que lhe estão cometidas, a DEP pretende continuar a desenvolver Projetos para Novas Instalações Municipais e para Escolas, Projetos diversos de Equipamento e de Vias: Novas Rotundas e respetivo Arranjo Paisagístico, Projetos de requalificações diversas de Arquitetura Paisagista, Estudos de regularização de linhas de água, drenagem, estabilidade, elaborar PPGRCDs, todos os estudos necessários bem como assegurar as respetivas assistências técnicas à obra.



Destacam-se os seguintes Projetos:

Continuação do projeto do Edifício/Sede da CMO – Fórum Municipal (Readaptação do Projeto Base, Licenciamento e Execução) bem como projeto dos acessos viários envolventes; Assistência técnica à obra das novas Oficinas DMOA; Projeto de requalificação do aterro Vila Fria e estacionamento para as Novas Oficinas DMOA; Projetos vários de requalificação do conjunto arquitetónico do Palácio do Marquês, de entre os quais a conclusão do projeto de adaptação da Casa da Malta para Pólo de Formação da CMO; Projetos de requalificação de Escolas Básicas e Jardim-de-infância (2 conclusões de remodelação de cozinhas, 11 requalificação de instalações sanitárias, 6 requalificação dos espaços exteriores – dos quais 3 downsizings dos projetos) e assistência técnica às obras em curso; Conclusão dos 2 projetos de ações votadas no orçamento participativo - passagem pedonal na Terrugem e hortas pedagógicas em Linda-a-Velha; Projeto da Bacia de Retenção 2 em Porto Salvo para a regularização da Ribeira de Paço de Arcos; Projeto para o Canil Gatil (Inst. Zoófilo); Desenvolvimento do Plano de Ciclovias para o Concelho, entre outros. Realça-se que a grande parte dos projetos será desenvolvida internamente.

### **Divisão de Equipamentos Municipais**

A DEM - Divisão de Equipamentos Municipais - tem por missão, assegurar a construção, conservação e reabilitação dos edifícios e equipamentos municipais, designadamente os escolares, mercados e outros. Cabe ainda à DEM assegurar e harmonizar as medidas e meios de proteção e segurança integrada em equipamentos municipais.

No próximo ano de 2014 realçam-se a construção das Novas Instalações das Oficinas Municipais, em Vila Fria, bem como a conclusão da obra da 2ª Fase A do Parque dos Poetas prevista para Outubro 2014, cujo investimento representa cerca de 12.500.0000 €.

Face ao exposto, em 2014 as restantes ações previstas nos equipamentos municipais visam essencialmente garantir a segurança e a manutenção dos equipamentos municipais, das quais se destacam as seguintes:

- Execução de novas obras de requalificação das Instalações do Complexo do Palácio Marquês de Pombal, nomeadamente a nível da recuperação das Fachadas da Adega cujo interior foi requalificado no presente ano, bem como das instalações da Casa da Malta. Estão ainda previstas outras intervenções a nível de recuperação/substituição da caixilharia instalada no Palácio e Edifício Sede da CMO em articulação com a DEP e com a DPHM bem como a revisão das instalações elétricas e sanitárias do Palácio. Prevê-se ainda a instalação de sistemas de climatização, incêndio e intrusão de forma faseada, em 2014 e 2015;
- Em 2014 está ainda previsto iniciar o procedimento para a construção da nova secção de Limpeza de Algés;
- A nível de requalificação de equipamentos escolares estão previstas ações de requalificação do edificado em articulação com o Departamento de Educação. Sendo estão já em curso procedimentos para intervir nas cozinhas e

refeitórios das Escolas Jorge Mineiro e António Rebelo de Andrade sendo que na Escola Básica de Santo António de Tercena está prevista uma intervenção mais vasta que além da remodelação da cozinha e refeitório inclui a reformulação das instalações sanitárias e a requalificação do espaço exterior. Além destas ações programado um procedimento com vista a assegurar as intervenções várias para garantir o normal funcionamento dos equipamentos escolares;

- Este ano e no que respeita à requalificação de equipamentos municipais apenas está previsto executar pequenas intervenções para assegurar o normal funcionamento dos equipamentos nomeadamente, nos cemitérios, mercados e parques municipais;

- No âmbito da manutenção de equipamentos eletromecânicos diversos destacam-se os contratos já em vigor (fontes, equipamentos de cozinha e bombagem, extintores) e outros com novos procedimentos por concurso público com vista à centralização em contratos únicos de manutenção preventiva e corretiva para elevadores, sistemas de alarme, portas automáticas e geradores, entre outros.

No que respeita à aquisição e instalação de equipamentos elétricos e eletromecânicos, prevê-se nesta área implementar sistemas de incêndio obrigatórios por lei e ainda a promoção de medidas que potenciem a diminuição do consumo.

### **Divisão de Infraestruturas Municipais**

Com o objetivo de concretizar as suas atribuições, a DIM propõe para 2014, executar obras de construção, reparação e manutenção de arruamentos, execução e beneficiação de espaços públicos, reparação e manutenção de coletores pluviais, reordenamentos viários, bem como de eliminação de barreiras físicas em espaços públicos.

Para além destas obras, a DIM propõe-se executar a empreitada de relocalização da VLN e alteração da ribeira de Outurela, em Carnaxide.

Entre as diversas ações propostas pela DIM, destacam-se com particular relevo a conclusão das obras/ empreitadas genéricas de reparação e manutenção de pavimentos, bem como o início das seguintes.

Para além das obras executadas por empreitada serão executadas pequenas intervenções por administração direta, nomeadamente no que respeita a apoio a festas e outros eventos.

## **Divisão de Gestão do Espaço Público**

Quanto ao espaço público, a DGEP irá manter a celeridade na análise e informação rigorosa dos pedidos de ocupação do espaço público, quer por particulares (para filmagens, mudanças, estaleiro, ligações dos ramais prediais à rede pública, ...) como pelas empresas concessionárias (pedidos de abertura de vala ou passagem de cabos em condutas existentes por 17 operadores).

Irá ainda continuar a zelar quanto ao cumprimento do Regulamento de Obras e Trabalhos na Via Pública do Município de Oeiras, em especial quanto à obrigatoriedade da reposição dos pavimentos nas devidas condições e na extensão exigida, de modo a assegurar que após a intervenção no pavimento este fique em condições idênticas ou melhores que as existentes.

Quanto às alterações de trânsito temporárias irá promover junto dos requerentes medidas que minimizem o transtorno causado aos utentes das vias bem como exigir a correta implementação dos planos de sinalização, em articulação com o Serviço de Polícia Municipal.

Em termos de Iluminação Pública a DGEP irá continuar a sua atividade de reformulação e reforço da iluminação pública, dando continuidade ao Plano de Iluminação do Concelho (PIC), com a escolha de equipamentos eficientes e resistentes.

Pretende ainda continuar a atualizar o cadastro digital de todo o equipamento de iluminação pública decorativa existente.

É ainda objetivo, continuar a apresentar medidas conducentes à poupança do consumo de energia elétrica bem como na redução de emissões de CO2 enquanto vai continuar a implementar medidas já aprovadas, nomeadamente:

- Retirada de luminária em coluna ICB dupla existente em Carnaxide (no restante concelho já foram retiradas);
- Instalação de balastos eletrónicos nas restantes luminárias existentes no concelho (cerca de 20.000);
- Desligar luminárias (compasso sim/não em locais de muito reduzida circulação pedonal);
- Retirar equipamento IP em locais onde estes não acrescentam iluminação;
- Reutilização do equipamento IP retirado.

## **Divisão de Trânsito e Transportes**

A esta Divisão cabe o planeamento das questões relacionadas com a colocação e manutenção da sinalização rodoviária, a melhoria da fluidez da circulação automóvel e o ordenamento do estacionamento procurando otimizar a segurança tanto de peões como de condutores, bem como contribuir para o bom estado das infraestruturas públicas e para a qualidade do espaço público.

Executa igualmente obras de interesse municipal nestas áreas, em articulação (ou não) com outros serviços e utilizando os meios técnicos e logísticos do município ou em cooperação com outras entidades públicas ou privadas.

Desta forma, em 2014 a DTT propõe-se a:

- Proceder à instalação, manutenção, beneficiação e reparação dos sistemas semaforicos;
- Proceder à manutenção preventiva e corretiva da sinalização de trânsito, quer horizontal quer vertical, bem como de equipamento urbano;
- Instalação de nova sinalização ou outro equipamento urbano sempre que (e de acordo com as hierarquias superiores) as mesmas pressuponham a melhoria das condições de segurança, fluidez da circulação automóvel e bem-estar dos munícipes;
- Melhorar as condições de circulação e estacionamento;
- Acompanhar a exploração da rede de transportes coletivos Oeiras COMBUS;
- Articular com as diversas empresas de transporte coletivo que operam no Concelho.

## **Departamento de Ambiente e Equipamento**

O DAE (Divisão de Espaços Verdes, Divisão de Higiene Pública e Abastecimento, Divisão de Recolha de Resíduos Sólidos Urbanos, Divisão de Viaturas e Máquinas, Núcleo de Sensibilização e Promoção Ambiental, Secção Administrativa do DAE e Cemitérios), tendo visto a sua certificação para a Qualidade mais uma vez renovada, pela Associação Portuguesa de Certificação (APCER), ao abrigo da norma Portuguesa NP EN 9001:2008, terá de manter e reforçar o comprometimento e a acrescida responsabilidade no desenvolvimento da sua atividade durante o ano de 2014, considerando o desafio que se impôs na implementação de um Sistema Integrado – Sistema de Gestão Ambiental e Sistema de Segurança e Higiene no Trabalho.

A atividade do DAE, centra-se essencialmente num conjunto de tarefas transversais a todas as UO que compõem organicamente o Departamento – área administrativa e gestão de armazéns – e por outro lado nas atividades que, pela sua especificidade, não se encaixam em nenhuma das UO atrás referidas, nomeadamente toda a atividade de promoção e sensibilização ambiental, sendo objetivo dar continuidade aos projetos de ocupação de tempos livres

em atividades de promoção da cidadania ambiental, nomeadamente “Jovens em Movimento” e “Bairro Limpo” que envolvem anualmente cerca de 1000 jovens em atividades de limpeza e sensibilização ambiental, em Praias, Ruas, Jardins, Viveiros e Bairros Municipais. Pretende-se ainda dar um salto qualitativo no projeto Bairro limpo e mantêm-se a vontade promover e implementar a vigilância de bairros habitacionais pelos próprios moradores através da criação da figura do Eco-Guardião do Bairro e ainda apostar no desenvolvimento e/ou consolidação de novos projetos de equipamentos dedicados, nomeadamente através do autocarro do ambiente.

A comunicação é um elemento chave, não só para a divulgação dos projetos e atividades a realizar ou realizadas, mas mais concretamente e no que diz respeito à Educação Ambiental, para sensibilizar e motivar quer cidadãos, quer os próprios serviços camarários – temos que ser os primeiros a dar o exemplo – para a adoção de boas práticas ambientais.

O grau de limpeza de uma cidade é altamente influenciado pelo comportamento dos cidadãos, razão pela qual o planeamento das atividades de limpeza urbana é, na sua essência, dinâmico, estando sujeito a correções frequentes, derivado, também, aos muitos outros fatores que o influenciam, como seja, por exemplo, a sazonalidade.

Neste sentido, dar-se-á início a uma nova estratégia de comunicação de proximidade ao munícipe, privilegiando a continuidade das ações no tempo e no espaço, garantindo assim uma nova apropriação da mensagem ambiental, e a mudança de atitudes.

Para além das campanhas de sensibilização para a adoção de boas práticas ambientais, é fundamental apostar na informação ambiental de espaços municipais. Dotar os parques e jardins de informação sobre principais espécies animais e vegetais, a sua importância no ecossistema e o papel de cada cidadão na sua preservação.

Em Janeiro de 2013, entrou em funcionamento a Estação de Transferência e a Unidade de Redução de Resíduos Verdes, em Vila Fria, freguesia de Porto Salvo e mais recentemente a Estação de Transferência de Queijas, que possibilitam a descarga temporária dos resíduos volumosos em locais centrais do município, prevendo-se assim uma elevada poupança quer financeira, na ordem dos 100.000 €/ano, quer em dias de trabalho que se estima em cerca 4 meses, quer ainda em matéria ambiental, com a redução de emissões de CO<sub>2</sub>, por via da redução de viaturas a circular.

Ao nível do CROAMO: Recolha de animais errantes, vadios e abandonados; Promoção de Campanhas de adoção; Recolha de cadáveres da via e lugares públicos. Execução das medidas de profilaxia médica e sanitárias determinadas oficialmente pela Autoridade Sanitária Veterinária Nacional competente;) Sequestros sanitários de animais agredidos

ou agressores de pessoas e animais; Avaliação/inspeção das situações causadoras de insalubridade provocadas por animais.

PROJAAO: Projeto de Apoio ao Animal de Oeiras: Promoção de adoções de animais disponíveis para o efeito; Esterilização dos animais adotados no Canil Municipal de Oeiras e pertencentes a munícipes com comprovada carência económica e no Projeto de Biocontrolo de Roedores – Jardim Municipal de Oeiras; Projeto de Recolha, esterilização e devolução de gatos de colónias, com a colaboração da Associação Animais de Rua; Campanhas de promoção e sensibilização ambiental, que induzam mudanças de atitudes perante os animais de companhia, em meio urbano. Ações de sensibilização sobre adoção responsável de animais junto da população escolar (no âmbito do Programa de Educação Ambiental); Apoiar eventos relacionados com a temática animal, organizados por entidades privadas

Assegurar medidas de controlo de populações animais e de pragas, que constituam um risco ambiental, para a saúde ou para o património.

### **Divisão de Espaços Verdes**

A estratégia definida, em matéria de espaços verdes, pretende a consolidação dos processos de gestão, nomeadamente os referentes à gestão e manutenção dos espaços verdes, do património arbóreo, dos espaços de jogo e recreio e do vinho de Carcavelos. Processos estes que, estão refletidos no sistema de gestão de qualidade, transversal a todo o DAE, agora consolidada como uma ferramenta de trabalho diário, também nas áreas do controlo financeiro e gestão de custos das ações realizadas por administração direta.

Naturalmente que, em época de contenção, a aposta irá incidir na construção e requalificação de espaços verdes sustentáveis, construídos e mantidos a baixo custo, suportados pelo conceito dos “Jardins de Tolerância Zero”. Estes princípios aplicam-se também às intervenções nas ribeiras e corredores verdes em que a CMO/DEV está a intervir, recorrendo a soluções de engenharia natural e à reutilização de materiais, procurando-se intervenções simples mas coerentes, como é o exemplo recentemente inaugurado Parque das Perdizes que se espera vir a ser uma referência no Concelho de Oeiras pela sua conceção mas também pelo seu uso, aproximando os munícipes a espaços de carácter mais natural.

Igualmente, relevando a importante aposta no projeto das hortas urbanas, já com duas implementadas, fundamentar-se-á este tema com uma gestão e acompanhamento de proximidade, potenciando novos espaços através do projeto, obra e gestão.

Outras áreas de intervenção de particular destaque, serão a gestão da vinha e todo o processo de produção do vinho de Carcavelos que é já uma importante referência na atividade desenvolvida pela DEV, em concreto com a definição estratégica para as áreas comerciais e de marketing estabelecendo-se os princípios de implementação no mercado nacional e externo.

A requalificação e a manutenção corretiva de todos os Parques Infantis do Concelho através de um procedimento global de manutenção para a totalidade destes equipamentos, constitui-se igualmente como uma importante aposta, virando, finalmente, uma página importante na estabilização de uma estratégia já há muito definida para esta área de atuação da DEV, mas que até 2013, não tinha sido possível estabilizar.

### **Divisão de Recolha de Resíduos Sólidos Urbanos**

Em 2014 a DRRSU irá apostar essencialmente na eficiência dos serviços municipais de recolha de resíduos, particularmente através da uniformização dos sistemas de deposição de resíduos e reorganização e otimização dos circuitos de recolha de resíduos urbanos.

Pretende-se dar continuidade ao processo de alteração dos sistemas de deposição de resíduos, dotando o Concelho de equipamentos em profundidade e de maior capacidade, adaptados à estrutura urbana de cada freguesia. Este processo dignifica o espaço onde são instalados os novos equipamentos, uma vez que diminui o impacto negativo que os contentores habituais transmitem.

Esta aposta, prende-se com a necessidade de se reorganizarem os serviços, face à difícil conjuntura atual. Deste modo e por forma a colmatar a escassez de recursos humanos, recorrendo ao aumento da capacidade de deposição que, por sua vez, diminuirá a periodicidade de recolha, definiu-se um plano de investimentos para os próximos quatro anos que prevê a eliminação de cerca de 2.000 contentores (240, 360 e 800 lt) da via pública.

É ainda objetivo, investir em determinadas áreas de intervenção igualmente consideradas prioritárias, designadamente a manutenção e lavagem de equipamentos de deposição de resíduos e a recolha de resíduos urbanos biodegradáveis.

### **Divisão de Viaturas e Máquinas**

A recente renovação da certificação do processo de gestão de frotas ao abrigo da norma Portuguesa NP EN 9001:2008 é sinónimo da consolidação e do grau de maturidade da estratégia levada a cabo pela DVM, no que aos seus processos de gestão e manutenção da frota municipal diz respeito.

Para que a estratégia acima referida seja convergente com a atual época de contenção e adversidades económicas e financeiras, onde a palavra de ordem é poupar, existe a necessidade de se retomar o processo de renovação da frota municipal com especial incidência nas áreas de RSU, limpeza urbana e Espaços Verdes, sendo este o eixo estratégico de fulcral importância para que a gestão da frota resulte conforme previsto.

Para 2014 definiu-se, por setor de atividade, os seguintes vetores estratégicos:

#### **Frota**

- Retomar o processo de renovação da frota municipal;
- Otimização da atividade da Frota Municipal, bem como da sua utilização, através de um plano de racionalização da frota;
- Otimização da frota de RSU através de viaturas multifuncionais, aumentando a eficiência e eficácia com a consequente redução de viaturas.

#### **Gestão da manutenção**

- Otimizar o plano de manutenção preventiva da frota da CMO;
- Aumentar o rigor e a frequência de Intervenções Preventivas;
- Aumentar a disponibilidade e fiabilidade da frota;
- Reduzir o tempo de imobilização de viaturas e máquinas;
- Aumentar a capacidade de planeamento.

#### **Gestão de transportes**

- Criação e desenvolvimento do Pedido de Transporte On-line;
- Massificação do conceito de “POOL” na Câmara Municipal;
- Promover a elaboração de um plano de formação para os utilizadores da frota municipal nas áreas de condução defensiva, eco condução e reciclagem sobre as boas práticas de condução/manuseamento de determinada tipologia de viaturas.

#### **Gestão administrativa**

- Otimização da ferramenta de Gestão de Ativos de Manutenção com a criação de indicadores de desempenho (KPI's) e de monitorização;
- Aumento da eficácia e eficiência do Serviço de Apoio ao Utilizador – HELP DESK, criado em 2009;
- Consolidação do Sistema de Gestão da Qualidade (SGQ) – ISO 9001:2008;
- Otimização do Inquérito de Avaliação e tratamento da informação;
- Desenvolvimento dos processos referentes ao Sistema de Gestão Integrada - Qualidade, Ambiente e Saúde (SGIQAS)



### **Ambiente e energias alternativas**

- Otimização da Gestão de Resíduos Oficiais;
- Implementação de medidas obtidas do processo da Auditoria Energética desenvolvido durante o ano de 2013;
- Análise sobre a aplicabilidade de energias alternativas à Frota Municipal.

### **Aquisição de bens e serviços**

Potenciar economias de escala e simplificar processos de contratação através de Fornecimentos Contínuos, de Acordos Quadro e da Entidade de Serviços Partilhados da Administração Pública (ESPAP);

### **Divisão de Higiene Pública e Abastecimento**

Tem como missão assegurar as condições de salubridade dos espaços públicos, proporcionando uma adequada qualidade ambiental urbana e a gestão de mercados e feiras, bem como a intervenção em situações de calamidade pública, em articulação com as forças de segurança pública do Concelho. No ano de 2014 pretende-se dar continuidade aos projetos iniciados no âmbito do modelo 3 M's, reforçando a autonomização dos serviços de limpeza urbana e de recolha de monos e verdes, apostando na sua especialização e assim aumentar a qualidade do serviço prestado, bem como a satisfação dos munícipes. Pretende-se também e de forma paulatina proceder à substituição e uniformização dos equipamentos de deposição de apoio à limpeza urbana (papeleiras e dispensadores) em todo o concelho. Além disso, é ainda objetivo garantir os apoios de limpeza urbana nos eventos organizados e promovidos pela CMO por administração direta.

No que respeita a mercados municipais, após uniformização dos horários de funcionamento ao público de todos os mercados municipais, pretende-se dar continuidade aos protocolos de gestão partilhada com algumas Juntas de Freguesia, como já é exemplo o Mercado de Tercena, Queijas e Carnaxide e assim focalizar a nossa atenção nos mercados mais rentáveis ou passíveis de uma maior rentabilização, procurando inovar nas práticas para efetivamente organizar, incentivar e fiscalizar a atividade dos mercados, bem como na sua dinamização.

Em matéria de feiras municipais pretende-se dar continuidade à realização das feiras de velharias, dinamizar o Swap Market/Mercado de 2.º Mão e a implementar uma feira não sedentária denominada “feira de Algés” a realizar mensalmente.

## Direção Municipal de Desenvolvimento Social e Cultural

As GOP de 2014 continuam a refletir uma atitude de grande rigor no estabelecimento de prioridades de atuação, numa linha de garantia do cumprimento das competências a que estamos vinculados e de atenção ao contexto sócio-económico em que vivemos e que se reflete, de modo particular, na vida de muitas famílias residentes no nosso concelho.

A DMDSC para concretizar a sua missão de propor e executar as políticas de desenvolvimento social e cultural a que está comprometida, promove uma atitude de trabalho onde o diálogo, a criatividade, a cooperação e o rigor são valores inquestionáveis. Trabalhamos para concretizar Oeiras, como um município de comunidades diversificadas, fortalecidas de competências variadas, responsáveis do seu papel de cidadania e ativas na construção do seu bem-estar, físico, social e cultural.

### **Departamento de Acção Social e Desporto**

Nas áreas de atuação que se encontram sob sua responsabilidade – ação social, saúde, desporto e juventude – o Departamento de Ação Social e Desporto mantém como objetivos a avaliação das necessidades sociais, o uso racional dos recursos e a transversalidade e complementaridade na ação entre as unidades orgânicas que o compõem e as entidades locais que intervêm no espaço municipal.

No que concerne à Divisão de Ação Social, Saúde e Juventude regista-se um esforço de resposta ao contexto socioeconómico atual, através do reforço às medidas de apoio aos munícipes em maior dificuldade económica e à intervenção em situações de emergência social.

Deste modo, constitui-se como principal objetivo, a criação de mecanismos que permitam fazer face às novas expressões da pobreza e que passam, nomeadamente, pela afetação de verbas ao Fundo de Emergência Social (FES). Neste âmbito, realça-se a manutenção, em 2014, da verba consignada ao apoio a situações de grave vulnerabilidade social. Ressalva-se, neste âmbito, que entre Janeiro e Outubro de 2013, o FES recebeu 330 pedidos que se traduziram no apoio a 971 indivíduos. Ainda com o objetivo de apoio aos munícipes com maiores carências, destaca-se a Comparticipação nas Despesas com Medicamentos dirigida aos idosos, com afetação prevista de 370.000,00€, representando um acréscimo na ordem dos 6 % face ao valor considerado em 2013.

Em complemento a estas medidas, manter-se-á o apoio às instituições de solidariedade social concelhias no exercício das suas atividades e no alargamento e adequação das respostas que disponibilizam, nomeadamente, no na implementação do alargamento do Serviço de Apoio Domiciliário alargado aos fins de semana e feriados e no apoio à criação de um Centro de Dia vocacionado para pessoas com Alzheimer.

Ainda no âmbito do apoio às instituições locais, de salientar-se a aposta na reabilitação de edifícios públicos para fins sociais, nomeadamente, na reconversão de antigos edifícios em respostas sociais e o estabelecimento de contratos-programa com agentes locais para a construção de novos equipamentos/respostas sociais ou reabilitação de espaços já existentes. A DASSJ prevê, para 2014, a afetação de cerca de 460.000,00€ a esta finalidade.

Destaca-se, igualmente, a integração nas GOP da DASSJ e a proposta de reestruturação do Programa Oeiras Solidária, com base na recolha de elementos e contributos junto das empresas aderentes e agentes sociais beneficiados. De ressaltar que este programa permitiu, entre Janeiro e Outubro de 2013, apoiar projetos de 37 entidades em áreas tão diversas como o apoio alimentar, a requalificação de equipamentos, a doação de produtos e recursos financeiros para suporte à atuação, o apoio a eventos diversos, nomeadamente nas áreas da juventude e do desporto.

Por último, realça-se a afetação de verbas ao desenvolvimento de projetos comunitários de fomento ao empreendedorismo juvenil e à criatividade nos espaços de proximidade geridos pela CMO.

Por outro lado, na área da Juventude, os eixos principais de intervenção relacionam-se com a promoção de atividades de ocupação de tempos livres, reforçados em períodos de pausas escolares, como sejam, as colónias de férias “Mex-te nas Férias”, o projeto “Tempo Jovem” e atividades lúdico-recreativas desenvolvidas nos espaços jovens da Rede de Juventude. Destaca-se, ainda, o fomento do associativismo juvenil local e a dinamização dos espaços da Rede de Juventude.

No âmbito da Divisão de Desporto, e considerando que, independentemente do contexto económico, a prática regular de atividade física é um vetor fundamental da qualidade de vida das populações, são propostas ações que permitem facilitar o acesso à prática da atividade física, seja formal ou informal, por razões salutogénicas mas, também, por razões de coesão social e de cidadania.

O movimento associativo desportivo representa parte importante nesta missão, porque representa a oferta de proximidade, para um grupo heterogéneo de munícipes. Neste quadro, pretende-se continuar a aumentar proximidade com as coletividades no sentido de apoiar o seu desenvolvimento, em particular o daqueles que melhor têm vindo a gerir a sua atividade. Por outro lado, entende-se relevante continuar a apostar no apoio à manutenção dos espaços desportivos, considerando que o cenário de novas edificações é neste momento incerto. Nesta linha,

destaca-se como novidade para 2014 a aquisição de duas carrinhas de 9 lugares pelo Município para apoio às deslocações dos clubes.

No âmbito da promoção de atividade física e desportiva, pretende-se alargar o projeto de implementação de equipamentos de uso livre, reforçar as iniciativas do programa Mexa-se Mais com novas ações dirigidas para o treino tecnicamente orientado abertas à população bem como manter a execução de projetos de promoção de modalidades, onde se destaca a 32ª edição do Troféu CMO Corrida das Localidades. Ainda neste âmbito, serão organizados pelo Município os eventos que têm vindo a demonstrar sustentabilidade financeira por via do elevado nível de participação e das parcerias estabelecidas, sendo importantes contributos para a promoção do desporto mas também do próprio Concelho No contexto dos eventos não municipais, serão mantidos os apoios/parcerias consideradas como de interesse municipal.

Os projetos associados à formação desportiva terão também continuidade, destacando-se o programa de promoção do Espírito Desportivo e os “Jovens com Valores”, iniciativa que tem vindo a decorrer nas pausas escolares no Bairro dos Navegadores, a qual se pretende alargar à comunidade em geral em conjunto com coletividades do Concelho

### **Departamento de Património Histórico, Cultura e Bibliotecas**

O orçamento 2014, reflexo da conjuntura do país, caracteriza-se por uma redução generalizada dos valores disponíveis para projetos e ações, assim como um planeamento faseado de ações de intervenção no património histórico material. Neste propósito, a gestão dos projetos e processos, estará vinculada aos princípios de racionalização de recursos, da governança corporativa, da coesão social, da eficácia operativa e da eficiência procedimental.

Neste sentido, a planificação das atividades das unidades orgânicas deste departamento, procura potenciar os recursos humanos existentes e as suas valências técnicas, assim como o aproveitamento dos recursos físicos e materiais existentes no município, para cumprir a sua missão com sentido de total serviço público.

Em relação aos projetos e desafios futuros, as dinâmicas em torno do Palácio dos Marqueses de Pombal, nas vertentes de recriação histórica, artes plásticas, animação cultural, promoção turística e recuperação patrimonial serão um marco da programação do departamento. Destacamos neste enquadramento ações como o “CoolJazz”; “Há Prova em Oeiras” e “Aos Sábados no Palácio”.

Para além da necessária atenção ao Palácio dos Marqueses de Pombal, a cargo das unidades do departamento estão outros espaços e equipamentos, pilares culturais do concelho de Oeiras, que diversificam a oferta e qualificam as localidades pela sua implantação.

Exemplo destes espaços são as bibliotecas municipais, com dinâmicas constantes e projetos estratégicos de contínua aproximação à comunidade, como sejam a requalificação e atualização dos fundos documentais, os programas de promoção da leitura e das literacias, o reforço da componente poesia, através do relacionamento estreito com o parque dos poetas e o projeto “Memórias de Oeiras – coleção Pombalina e obras do séc. XVII” (cofinanciado pela Fundação Calouste Gulbenkian) com o objetivo de disponibilizar online documentos de interesse patrimonial, histórico e cultural.

Em relação à Cultura, importa reforçar a fruição das galerias, auditórios e museus e espaços de rua com vocação para a promoção das dinâmicas culturais tendo em vista o cumprimento de uma programação diversificada nas Artes Plásticas, Artes Circenses, Artes Performativas, Cinema, Escrita e Poesia, Dança, Música, Teatro, Animações infantis, Colóquios, Conferências, Mesas Redondas e Lançamentos de livros, que concorre para que possamos afirmar estarmos na presença de uma programação onde o protagonista é o serviço público. À semelhança de anos anteriores contamos com a colaboração dos agentes culturais locais para a prossecução da programação cultural.

Acresce que na citada programação e no que ao Turismo se refere, a ação municipal continuará, ao longo de 2014, a cuidar particularmente das áreas da promoção e da animação, implementando estratégias que fomentem o potencial turístico do concelho de Oeiras no domínio dos negócios, cultura/eventos e gastronomia e vinhos. Insistir-se-á, pois, na necessidade de se prosseguir a promoção da “Rota do Vinho Carcavelos – Conde de Oeiras”.

No que diz respeito à Divisão de Património Histórico e Museológico, e para além do já referido Palácio dos Marqueses de Pombal, serão realizados circuitos de visita ao património do concelho, palestras, cursos temáticos, ateliers/workshops e atividades que incluem animações de época e visitas especializadas na Quinta Real de Caxias e na Fábrica da Pólvora de Barcarena. Em relação à recuperação da estatuária existente, em 2014, iniciaremos um processo que se pretende que culmine com o fim da presente legislatura.

Ainda na esfera de gestão deste departamento, o Centro de Estudos Arqueológicos, irá continuar a dar destaque ao projeto de parceria com a Câmara de Cascais, de arqueologia subaquática junto ao Forte S. Julião da Barra, no qual a CMO passou a ter um papel de promotor, e ainda, a criação e promoção de um circuito arqueológico do Concelho de Oeiras que permitirá a divulgação de sete sítios arqueológicos visitáveis no concelho.

Integrado no plano orçamental do departamento está ainda a programação das festas do concelho de Oeiras, momento de celebração do aniversário do município.

Por fim, referenciar que as diferentes unidades orgânicas continuarão, de forma integrada e partilhada, a reforçar os mecanismos de gestão e controlo do sistema interno de trabalho, com vista à eficácia e eficiência na prestação do serviço público, nomeadamente, nas questões relacionadas com a gestão de espaços, processos administrativos e procedimentos de trabalho.

### **Departamento de Educação**

As dotações financeiras para a Educação apesar das restrições orçamentais continuam a espelhar a prioridade estratégica que tem, desde 2006, sido concedida a esta área.

A diminuição da dotação global das unidades orgânicas que compõem o Departamento de Educação é de cerca de 8,7%. Esta contração do orçamento explica-se pelo ligeiro ajustamento nos recursos materiais afetos a alguns dos projetos desenvolvidos pelo Município para as escolas e ao facto de as atividades de enriquecimento curricular terem sido totalmente assumidas pelas associações de pais e ou pelos agrupamentos de escolas, conseqüentemente, as verbas anteriormente despendidas com as AEC's deixam de existir, o que por si só constitui, face a 2013, cerca de  $\frac{3}{4}$  do total da redução do orçamento do DE.

A degradação acentuada das condições económicas e sociais das famílias continua a exercer uma forte pressão na Escola. Apesar da diminuição da taxa de natalidade e da diminuição do número de imigrantes, a capacidade de atração das escolas públicas de Oeiras, fruto do investimento municipal realizado na requalificação dos equipamentos escolares ao nível do pré-escolar e do 1º ciclo do ensino básico e da criação de condições para o funcionamento da escola a tempo inteiro, nomeadamente através da disponibilização de serviços de apoio à família cada vez mais abrangentes, tem permitido acolher mais crianças. Pela primeira vez, foi possível garantir o funcionamento em todas as escolas para todas as turmas o horário normal assim como aumentar as condições para que sejam prestados serviços de apoios à família em horários mais consentâneos com as necessidades. Assinalamos que este ano letivo é o primeiro em que é prestado serviço de refeições em todas as escolas da rede pública.

Em 2014, 82% do orçamento da Educação é dedicado a medidas de apoio social escolar - transportes, refeições escolares, bolsas de estudo para frequência do ensino superior e subsídios para aquisição de livros e material escolar.

Neste ano proceder-se-á ao reforço do apetrechamento com mobiliário e equipamentos dos estabelecimentos de ensino, nomeadamente em termos de mobiliário e equipamentos genéricos e de materiais e utensílios de cozinha.

Com vista a garantir o regular funcionamento dos estabelecimentos de ensino importa acautelar a normal manutenção dos espaços e equipamentos, em condições de conforto, segurança e rentabilidade. Por uma questão de proximidade, os Agrupamentos de Escolas estão em condições de garantir uma resposta mais eficaz, com maior celeridade e economia de meios e custos, a necessidades de pequenas intervenções pontuais identificadas, bem como na realização de determinadas ações de manutenção preventiva.

Para a implementação deste processo foram auscultadas as direções dos Agrupamentos de Escolas que manifestaram a sua recetividade para a gestão desta verba. O processo terá início a partir do ano letivo 2014/15, mediante protocolo a estabelecer entre o Município e os Agrupamentos que definirá o enquadramento da transferência de verbas para este efeito, consignadas nestas Grandes Opções do Plano.

Como tem sido prática, desde há muitos anos, é prestado um importante apoio à concretização dos planos anuais de atividades de todas as escolas, incluindo as do 2º e 3º ciclos e secundário.

Estes apoios ao funcionamento traduzem-se em verbas superiores a 527000€, correspondentes a mais de 13% do total do orçamento.

Acresce que o Município continuará a garantir a promoção direta a projetos considerados de referência nas escolas: Rede de Escolas de Excelência, Aqui há Ciência, MUS-E, Orquestra Sinfónica Juvenil, Educação Ambiental.

Deste modo, o Município mantém a aposta na melhoria das condições de aprendizagem e no estímulo às escolas para a prossecução do trabalho de autoavaliação e de capacitação para a melhoria contínua para atingirmos o objetivo de, em Oeiras, termos as melhores escolas do País.

---

## ORÇAMENTO PARTICIPATIVO







*Oeiras ao seu ritmo.*

Os processos de Orçamento Participativo são processos internacionalmente reconhecidos como mecanismos de promoção da cidadania ativa e democracia participada, contribuindo de forma contundente para a transparência dos processos de decisão e para a promoção de uma estratégia de desenvolvimento territorial sustentável.

Na prática, promove-se um Orçamento Participativo dando oportunidade aos cidadãos para identificarem, debaterem e atribuírem prioridades a projetos de interesse para o desenvolvimento assente numa estratégia de sustentabilidade para o Município.

De acordo com o artigo 5º do Regulamento Orgânico dos Serviços do Município de Oeiras, em termos dos princípios e compromissos organizacionais relacionados com a aproximação da administração ao cidadão/munícipe “a participação da comunidade na vida municipal será assegurada pela introdução de uma gestão participada e informada, uma prática permanente de diálogo com a população e com as suas expressões organizadas, e pela institucionalização de mecanismos de coordenação e cooperação com as instituições públicas e os agentes sociais e económicos, operando nas mais diversas áreas de atividade”.

Os resultados na 1ª edição do Orçamento Participativo de Oeiras foram bastante satisfatórios e enquadram-se na generalidade das primeiras edições de outros municípios.

Neste sentido, é de todo o interesse dar continuidade a este processo, apostando numa edição mais ambiciosa em 2014, capitalizando de forma concreta todos os resultados atingidos, em particular a execução dos projetos aprovados em 2012.

Assim, devem ser contemplados em GOP:

- I. A implementação dos projetos aprovados no processo de OP’2012-13
- II. A promoção do processo de OP’2014-2015

## I. Implementação dos projetos aprovados no processo de OP'2012-13

Proposta	Ponto de situação	Orçamento 2014
Viatura de transporte não urgente de doentes	Atribuída em Maio de 2013 à Associação Humanitária de Bombeiros de Linda-a-Pastora – processo concluído.	
Quinta Pedagógica	Em acompanhamento pela DEP/DMOA, para elaboração de projeto.	80.000,00
Ponte Pedonal Terrugem		300.000,00

## II. Processo de OP'2014-2015

A metodologia da 2ª edição do Orçamento Participativo de Oeiras é a seguinte:

- Um processo de Orçamento Participativo Deliberativo, o qual se caracteriza pelo facto dos participantes não só terem a possibilidade de apresentar propostas como também de participar ativamente na sua aprovação, por coerência com o empenho e comprometimento da autarquia com o primeiro processo de Agenda 21 Local do País;
- Uma verba a afetar ao OP, no montante de 1.000.000,00€. Cada uma das propostas a concretizar não poderá exceder o montante máximo de 300.000,00€;
- As propostas aprovadas serão incluídas nas Grandes Opções do Plano (GOP) 2015 e seguintes.

A implementação e execução dos projetos ocorrerão durante o ano de 2015, iniciando-se um novo ciclo de OP em 2016.

Para o desenvolvimento do processo de OP'2014-2015, são necessários os seguintes meios:

	Descrição
<b>Comunicação</b>	Decoração de viaturas CMO (pool)
	Produção de folhetos (infomail em duas fases: início e durante campanha)
	Comunicação Urbana (Outdoors, Cartazes, mupis, Jornal eletrónico, Diretórios, Telas)
	Votação SMS – aproximadamente 15.000 SMS (custos de envio e receção de mensagem automática)
	Material Assembleias Participativas – Pop up, Roll Up's, T-shirts, Canetas, Fitas de Pescoço
	Anúncios de Imprensa (mínimo 4) – Anúncios de 10,5 X 13cm preto e branco
<b>Catering</b>	Fornecimento no âmbito das Assembleias Participativas

Relativamente aos meios de comunicação a utilizar, serão os seguintes:

- Conferência de Imprensa no arranque do Processo;
- Notas de imprensa (no arranque, no início das AP, na votação e na decisão);
- Divulgação no site do Município e Facebook;
- Informação aos serviços através da Intranet;
- Página do OP Oeiras na internet;
- Divulgação nas publicações do Município: Boletim Municipal Oeiras Actual, 30 Dias, Oeiras em Revista;
- Afixação de cartazes (Juntas de Freguesia, Postos de Atendimento Municipal, Loja de Divulgação e Informação Municipal do Oeiras Parque, Posto de Turismo, Edifícios Municipais, Bibliotecas, etc.);
- 2 circuitos de Mupis: no arranque do processo e na votação;
- Distribuição de folhetos – destacável integrado no Boletim Municipal Oeiras Actual, distribuído ao domicílio; Produção de folhetos (infomail em duas fases: início e durante campanha);
- Comunicação Urbana (Outdoors, Cartazes mupi, Jornal eletrónico, Diretórios, Telas);
- Decoração de viaturas CMO (pool);
- Material Assembleias Participativas – Pop up, Roll Up's, T-shirts, Canetas, Fitas de Pescoço;
- Votação SMS – aproximadamente 15.000 SMS
- Anúncios de Imprensa (mínimo 4) – Anúncios de 10,5cm X 13cm preto e branco.

O cronograma do processo é o seguinte:

Fases do Processo	Cronograma
Lançamento do processo de OP relativo ao ano 2014. Conferência de Imprensa.	Janeiro
Divulgação/ teasers.	Janeiro a Março
Receção de propostas via Internet.	Março a Abril
Realização das Assembleias Participativas	Maio
Votação das propostas rececionadas on-line	Maio
Análise da viabilidade técnica e financeira das propostas	Junho a Agosto
Divulgação da lista das propostas consideradas viáveis e votação on-line.	Setembro
Divulgação das propostas finais e inclusão em sede de GOP 2013.	Outubro
Elaboração de Relatório de Avaliação 2013 e 2014 (execução e processo). Decisão sobre OP 2016: verba a afetar e metodologia.	Dezembro



---

## GRANDES OPÇÕES DO PLANO



## Grandes Opções do Plano do ano 2014

(valores em euros)

Obj./Prog.	Projeto	Designação	Código Classificação Orçamental	Forma de Realiz.	Fonte Financiamento (%)			Resp.	Datas (Mês/Ano)		Fases de Exec.	Realizado (a)	Despesas					Total previsto (i) = (a)+(b)+(e)+(f)+(g)+(h)	
					AC	AA	FC		Início	Fim			2014		2015 (e)	Anos seguintes			
													Total (b)=(c)+(d)	Financiam. definido (c)		Financiam. não definido (d)	2016 (f)		2017 (g)
<b>1</b>		<b>FUNÇÕES GERAIS</b>																	
<b>1</b>	<b>111</b>	<b>SA</b>																	
1	111	2004/1048	251 020220	0			251	01/2004	12/2014		1.467.180	226.889	226.889					1.694.069	
1	111	2004/1048	251 020217	0			251	01/2004	12/2014		125.880	42.242	42.242					168.122	
1	111	2004/1048	251 020216	0			251	01/2004	12/2014		2.732	30.000	30.000					32.732	
1	111	2004/1048	251 020121	0			251	01/2004	12/2014		164.769	2.000	2.000					166.769	
1	111	2004/1048	251 020217	0			251	01/2004	12/2014		414.034	50.000	50.000					464.034	
1	111	2004/1048	251 020115	0			251	01/2004	12/2015		451.929	150.000	150.000	30.750				632.679	
1	111	2004/1048	251 020119	0			251	01/2004	12/2014		122.786	12.500	12.500					135.286	
1	111	2004/1048	251 020214	0			251	01/2004	12/2014		24.000	40.000	40.000					64.000	
1	111	2004/1048	241 06020305	0			241	01/2004	12/2014		42.404	61.000	61.000					103.404	
1	111	2004/1048	241 020118	0			241	01/2004	12/2014		5.271	900	900					6.171	
1	111	2004/1048	241 020225	0			241	01/2004	12/2014		182.249	15.000	15.000					197.249	
1	111	2005/1057	251 07011002	0			251	01/2005	12/2014		50.887	10.000	10.000					60.887	
1	111	2005/1057	241 020225	0			241	01/2005	12/2015		778.615	180.000	180.000	200.000				1.158.615	
1	111	2005/1057	241 020214	0			241	01/2005	12/2015		932.130	262.433	262.433	262.433				1.456.996	
1	111	2006/1060	251 020220	0			251	01/2006	12/2017		73.835	50.000	50.000	34.600	30.000			218.435	
1	111	2006/1060	251 020217	0			251	01/2006	12/2014		238.492	80.000	80.000					318.492	
1	111	2006/1060	433 020225	0			433	01/2006	12/2015		693.352	35.000	35.000	35.000				763.352	
1	111	2007/1062	251 020225	0			251	01/2007	12/2017		138.976	100.000	100.000	15.400	4.800			263.976	
1	111	2007/1062	221 020214	0			221	01/2007	12/2014	0	101.300	25.000	25.000					126.300	
1	111	2008/1	211 020220	0			211	01/2008	12/2015		274.624	60.000	60.000	33.210				367.834	
1	111	2008/2	241 020225	0			241	01/2008	12/2014		16.510	300	300					16.810	
1	111	2010/1186	251 020220	0			251	01/2010	12/2017		94.601	50.000	50.000	23.400	25.200			216.601	
1	111	2012/1287	251 020225	0			251	01/2012	12/2015		90.000	90.000	90.000	50.001				140.001	
1	111	2014/1333	211 020217	0			211	01/2014	12/2014		20.000	20.000	20.000	684.794	60.000			20.000	
Totais do Programa 111:											6.396.556	1.593.264	1.593.264	694.794	58.200	60.000			8.792.814



## Grandes Opções do Plano do ano 2014

Obj./Prog.	Projeto	Designação	Código Classificação Orçamental	Forma de Realiz.	Fonte Financiamento (%)			Resp.	Datas (Mês/Ano)		Fases de Exec.	Realizado (a)	Despesas				Total previsto (i) = (a)+(b)+(e)+(f)+(g)+(h)	
					AC	AA	FC		Início	Fim			Anos seguintes					
													2014		2015 (e)	2016 (f)		2017 (g)
												Total	Financiam. definido (c)	Financiam. não definido (d)				
												(b)=(c)+(d)						
<b>FUNÇÕES GERAIS</b>																		
<b>1</b>	<b>112</b>	<b>DMADO</b>																
1	112	2001/1045	341 020208	O			341	01/2001	12/2017		773.146	40.150	40.150	40.150	40.150	933.746		
1	112	2004/1049	341 020218	O			341	01/2004	12/2017		5.637.608	500.000	500.000	500.000	500.000	7.637.608		
1	112	2004/1049	341 020202	O			341	01/2004	12/2017		1.782.842	54.000	54.000	80.000	80.000	2.076.842		
1	112	2004/1049	333 020215	A			51	01/2004	12/2014	2	997.245	129.253	129.253			1.126.498		
1	112	2005/1057	341 020106	O			341	01/2005	12/2017		881.551	55.000	55.000	55.000	55.000	1.101.551		
1	112	2006/1060	341 020214				341	01/2006	12/2017		180.703	63.000	63.000	65.000	65.000	438.703		
1	112	2006/1060	331 020214				331	01/2006	12/2016	2	413.994	177.000	177.000	40.000	40.000	690.994		
1	112	2007/1062	322 070107	O			322	01/2007	12/2017	4	2.518.506	217.427	217.427	42.448	42.448	2.860.797		
1	112	2007/1062	322 020220	O			322	01/2007	12/2017	3	2.856.591	794.130	794.130	13.005	13.265	3.689.741		
1	112	2007/1062	341 070109	A			341	01/2007	12/2017		121.046	2.850	2.850	5.000	5.000	138.896		
1	112	2007/1062	341 020121	A			341	01/2007	12/2017		212.339	65.000	65.000	65.000	65.000	472.339		
1	112	2007/1062	341 020225	O			341	01/2007	12/2017		681.908	150.000	150.000	150.000	150.000	1.281.908		
1	112	2008/6	323 020214				323	01/2008	12/2016	0	863.761	211.661	211.661	243.353	243.353	1.562.128		
1	112	2008/15	323 070108				323	01/2008	12/2016	0	558.928	82.943	82.943	84.874	84.874	811.619		
1	112	2009/1111	432 020104	O			432	01/2006	12/2014		118.210	25.000	25.000			143.210		
1	112	2009/1112	322 020219	O			322	01/2009	12/2017		729.095	252.665	252.665	108.500	109.909	1.348.498		
1	112	2009/1114	322 070107	O			322	01/2009	12/2017		226.858	17.835	17.835	18.192	18.556	300.368		
1	112	2009/1119	323 020220				323	01/2007	12/2016	0	302.245	66.378	66.378	88.707	88.707	546.037		
1	112	2009/1120	323 070108				323	01/2007	12/2016	0	2.022.472	334.327	334.327	318.051	318.051	2.992.901		
1	112	2009/1121	332 020220				332	01/2009	12/2014		242.946	32.000	32.000			274.946		
1	112	2014/1337	341 020209				341	01/2014	12/2014		100.000	100.000	100.000			100.000		
Totais do Programa 112:												22.121.994	3.370.619	3.370.619	1.975.206	1.916.812	1.144.699	30.529.330
<b>1</b>	<b>113</b>	<b>DMPGFP</b>																
1	113	2004/1049	411 020214				411	01/2004	12/2016		1.937.591	75.000	75.000	9.000		2.063.891		
1	113	2004/1049	432 020219	O			432	01/2004	12/2014	0	523.721	81.818	81.818			605.539		
1	113	2005/1057	432 070109	A			432	01/2005	12/2014	0	867.409	20.000	20.000			887.409		
1	113	2005/1057	432 020225	O			432	01/2005	12/2014	0	44.880	5.000	5.000			49.880		
1	113	2007/1062	432 020203	O			432	01/2007	12/2014	0	61.022	4.900	4.900			65.922		
1	113	2007/1062	432 020204	O			432	01/2007	12/2014	0	8.216.808	1.000.000	1.000.000			9.216.808		

## Grandes Opções do Plano do ano 2014

Obj./Prog.	Projeto	Designação	Código Classificação Orçamental	Forma de Realiz.	Fonte Financiamento (%)			Resp.	Datas (Mês/Ano)		Fases de Exec.	Realizado (a)	Despesas				Total previsto (i) = (a)+(b)+(e)+(f)+(g)+(h)		
					AC	AA	FC		Início	Fim			2014						
													Financiam. definido (c)		Financiam. não definido (d)			Anos seguintes	
												(b)=(c)+(d)	2015 (e)	2016 (f)	2017 (g)				
<b>FUNÇÕES GERAIS</b>																			
<b>1</b>	<b>113</b>	<b>DMPGFP</b>																	
1	113	2007/1062	AQUISIÇÃO DE CONSUMÍVEIS E BENS DIVERSOS	0			432	01/2007	12/2014	0	8.813	1.100	1.100				9.913		
1	113	2007/1062	SEGUROS	0			432	01/2007	12/2014	0	1.729.960	800.000	800.000				2.529.960		
1	113	2009/1123	AQUISIÇÃO DE MATERIAL DE ESCRITÓRIO	0			432	01/2009	12/2014	0	1.107.809	120.000	120.000				1.227.809		
1	113	2011/1265	CONSUMOS DAS INSTALAÇÕES	0			432	01/2011	12/2016	0	3.438.385	2.230.000	2.230.000	1.080.600	540.300		7.289.285		
1	113	2014/1338	CONSUMOS DAS INSTALAÇÕES - ÁGUA	0			432	01/2014	12/2014		1.350.000	1.350.000					1.350.000		
1	113	2014/1339	PARCERIAS PÚBLICO PRIVADAS - INDEMNIZAÇÃO	0			432	01/2014	12/2019		1.000	1.000		1.000	1.000	2.000	6.000		
Totais do Programa 113:												17.936.398	5.688.818	5.688.818	1.123.900	550.300	1.000	2.000	25.302.416
<b>1</b>	<b>114</b>	<b>DMPUH</b>																	
1	114	2004/1049	AQUISIÇÃO DE SERVIÇOS (INSPEÇÃO DE ELEVADORES E OUTROS)	0			524	01/2004	12/2014		812.830	150.000	150.000				962.830		
1	114	2004/1049	AÇÕES DE PROMOÇÃO E DIVULGAÇÃO	0			531	01/2004	12/2014	2	335.415	8.650	8.650				344.065		
1	114	2005/1057	AQUISIÇÃO DE SERVIÇOS (VERIFICAÇÃO DE OBRAS)	0			524	01/2005	12/2014		30.531	5.000	5.000				35.531		
1	114	2007/1062	AQUISIÇÃO DE OUTROS SERVIÇOS	0			521	01/2007	12/2014		46.908	5.000	5.000				51.908		
Totais do Programa 114:												1.225.684	188.650	188.650					1.394.334
<b>1</b>	<b>115</b>	<b>DMOA</b>																	
1	115	2003/1047	DIVERSOS PROJECTOS	0			622	01/2003	12/2016	0	1.606.436	36.194	36.194	50.000	7.500		1.700.130		
1	115	2003/1047	DIVERSOS FORNECIMENTOS (IMAGENS 3D, EXPOSITORES, ETC)	0			622	01/2003	12/2014	0	63.450	100	100				63.550		
1	115	2003/1047	FISCALIZAÇÃO	0			623	01/2003	12/2014	0	1.303.294	52.500	52.500				1.355.794		
1	115	2004/1046	AQUISIÇÃO DE EQUIPAMENTO	0			634	01/2004	12/2016		2.000.959	1.000.000	1.000.000	1.000.000	1.000.000		5.000.959		
1	115	2004/1046	GRANDES REPARAÇÕES EM MAQUINAS E EQUIPAMENTO DIVERSO	0			634	01/2004	12/2016		385.176	96.600	96.600	129.950	129.950		741.676		
1	115	2004/1047	AQUISIÇÃO DE MATERIAIS DIVERSOS	A			623	01/2004	12/2017	4	1.597.463	385.132	385.132	270.000	270.000		2.792.595		
1	115	2004/1047	AQUIS MATERIAL DIVERSO PIAS OFICINAS	0			634	01/2004	12/2016		394.293	51.644	51.644	39.525	39.525		524.987		
1	115	2004/1047	INSPECCAO PERIODICAS E OBRIG P/ LEI , DE VIATURAS PESADAS E LIGEIRAS	0			634	01/2004	12/2016		72.063	7.475	7.475	19.680	19.680		118.898		
1	115	2004/1047	ALUGUER DE AUTOCARROS DE TRANSPORTE COLECTIVO DE PASSAGEIROS	0			634	01/2004	12/2016		854.405	65.543	65.543	40.000	40.000		999.948		
1	115	2004/1047	DECORAÇÕES EM VIATURAS	0			634	01/2004	12/2016		103.198	10.148	10.148	6.150	6.150		125.646		
1	115	2004/1049	AQUIS FARDAMENTO E MATERIAL PROTECCAO	0			631	01/2004	12/2016	1	1.205.600	187.531	187.531	147.600	150.000		1.690.731		
1	115	2006/1060	AQUISIÇÃO DE MATERIAL APOIO AO SERVIÇO CARREGADORES	0			635	01/2006	12/2014	0	43.087	7.000	7.000				50.087		

## Grandes Opções do Plano do ano 2014

Obj./Prog.	Projeto	Ano/ N.º Ação	Designação	Código Classificação Orçamental	Forma de Realiz.	Fonte Financiamento (%)			Resp.	Datas (Mês/Ano)		Fases de Exec.	Realizado (a)	Despesas					Total previsto (i) = (a)+(b)+(e)+(f)+(g)+(h)	
						AC	AA	FC		Início	Fim			2014		2015 (e)	2016 (f)	2017 (g)		Outros (h)
														Total (b)=(c)+(d)	Financiam. definido (c)					
<b>FUNÇÕES GERAIS</b>																				
<b>1</b>	<b>115</b>	<b>2006/1060</b>	<b>DMAO</b>	<b>622 020220</b>	<b>O</b>				<b>622</b>	<b>01/2006</b>	<b>12/2014</b>	<b>0</b>	<b>147.114</b>	<b>500</b>	<b>500</b>			<b>147.614</b>		
1	115	2006/1060	ASSESSORIAS EXTERIORES E REVISÃO DE PROJECTOS	622 020220	O				622	01/2006	12/2014	0	147.114	500	500			147.614		
1	115	2006/1061	GESTÃO DE RESÍDUOS OFICINAIS	634 020202					634	01/2006	12/2016		36.076	39.981	39.981	36.900		149.857		
1	115	2007/1062	VIATURAS EM AOV	634 020206					634	01/2007	12/2016		3.693.831	600.000	600.000	506.226		5.306.283		
1	115	2007/1062	ALUGUER DE MÁQUINAS E DE VIATURAS	634 020206					634	01/2007	12/2016		515.626	173.361	173.361	116.850		922.687		
1	115	2007/1062	AQ. PEÇAS E ACESSÓRIOS P/ MANUTENÇÃO DE VIATURAS MÁQUINAS E EQ DIVERSO	634 020112					634	01/2007	12/2016		1.683.236	237.000	237.000	307.760		2.535.756		
1	115	2007/1062	VIATURAS EM LEASING	634 070205					634	01/2007	12/2016		999.697	15.017	15.017	64.494		1.143.702		
1	115	2007/1062	REVISÕES E REP EM VIATURAS MÁQUINAS E EQ DIVERSO	634 020203					634	01/2007	12/2016		569.214	121.000	121.000	100.970		892.154		
1	115	2008/21	REPARAÇÃO E MANUT DE EQUIP ELECTROMECANICOS	623 020203	A				623	01/2008	12/2017	3	1.698.820	1.030.523	1.030.523	960.000	960.000	5.609.343		
1	115	2008/22	CONSTRUÇÃO DE EQUIPAMENTOS MUNICIPAIS	623 07010301	E				623	01/2008	12/2014	4	323.116	164.386	164.386			487.502		
1	115	2008/23	REQUALIFICAÇÃO DE EQUIPAMENTOS MUNICIPAIS	623 07010301	E				623	01/2008	12/2016	3	5.585.590	1.111.622	1.111.622	746.496	922.395	8.366.103		
1	115	2008/24	AQUIS INST EQUIP ELÉCTRICO E ELECTROMECANICO	623 07011002	E				623	01/2008	12/2016	3	1.488.916	343.827	343.827	250.000	250.000	2.332.743		
1	115	2008/108 2	JUROS LEASING MATERIAL DE TRANSPORTE	634 030305					634	01/2008	12/2016			50	50	1.014		2.078		
1	115	2009/1129	AQUISIÇÃO LUBRIFICANTES	634 02010299					634	01/2009	12/2016		160.252	58.500	58.500	36.900		292.552		
1	115	2009/1130	AQUISIÇÃO COMBUSTIVEIS (GASOLINA)	634 02010201					634	01/2009	12/2016		162.852	25.300	25.300	10.000		208.152		
1	115	2009/1131	AQUISIÇÃO COMBUSTIVEIS (GASÓLEO)	634 02010202					634	01/2009	12/2016		4.062.509	1.363.000	1.363.000	900.000		7.225.509		
1	115	2011/1276	NOVAS INSTALAÇÕES SERVIÇOS TÉCNICOS DMAO	622 07010301	O				622	01/2011	12/2015	0	41.820	188.190	188.190	62.730		292.740		
1	115	2011/1277	PROJECTO DO EDIFÍCIO SEDE DA CMO	622 07010301	O				622	01/2011	12/2017	0	373.966	518.780	518.780	299.173	74.794	1.341.507		
1	115	2011/1279	FORNECIMENTO DE SERVIÇOS	623 020220	O				623	01/2011	12/2017	0	107.505	184.511	184.511	220.000	220.000	952.016		
1	115	2011/1281	FORNECIMENTO/ PRESTAÇÃO DE SERVIÇOS	624 020225					624	01/2011	12/2014		55.197	7.483	7.483			62.680		
1	115	2011/1282	AQUISIÇÃO DE MATERIAL ELÉCTRICO E OUTRO	625 020121					625	01/2011	12/2014		80.854	28.516	28.516			109.370		
1	115	2011/1283	FORNECIMENTO DE SERVIÇOS	625 020225					625	01/2011	12/2018		70.161	605.519	605.519	429.923	1.242.302	2.877.828		
1	115	2011/1284	AQUISIÇÃO DE MATERIAL DIVERSO	625 07011002					625	01/2011	12/2014		18.375	32.151	32.151			50.526		
1	115	2013/1319	NOVAS INSTALAÇÕES DA DMAO	623 07010301					623	01/2013	12/2017		4.142.557	4.142.557	4.142.557	5.730.109	1.500.000	14.237.718		
1	115	2014/1347	REQUALIFICAÇÃO DE ESPAÇOS MUNICIPAIS	624 07030306					624	01/2014	12/2015		58.170	58.170	58.170	25.000		83.170		
1	115	2014/1348	FORNECIMENTO DE MATERIAIS	626 020121					626	01/2014	12/2014		5.000	5.000	5.000			5.000		
Totais do Programa 115:													31.504.151	12.954.811	12.954.811	9.642.393	12.331.140	4.267.096	100.000	70.799.591

## Grandes Opções do Plano do ano 2014

Obj./Prog.	Projeto Ano/ Nº Acção	Designação	Código Classificação Orçamental	Forma de Realiz.	Fonte Financiamento (%)			Resp.	Datas (Mês/Ano)		Fases de Exec.	Realizado (a)	Despesas					Total previsto (i) = (a)+(b)+(e)+(f)+(g)+(h)
					AC	AA	FC		Início	Fim			2014		2015 (e)	Anos seguintes		
													Total (b)=(c)+(d)	Financiam. definido (c)		Financiam. não definido (d)	2016 (f)	
<b>FUNÇÕES GERAIS</b>																		
1	116																	
1	116	2010/1254	733 020220	O			733	01/2010	12/2014	0	72.933	37.805	37.805	37.805			110.738	
DMDC																		
AQUISIÇÃO DE SERVIÇOS - ASSISTENTES E COLABORADORES																		
Totais do Programa 116:																		
							72.933				72.933	37.805	37.805				110.738	
1	211																	
1	211	2003/1040	271 080701				271	01/2003	12/2014		400.095	120.000	120.000				520.095	
VIATURAS, EQUIPAMENTOS E OBRAS EM QUARTEIS																		
1	211	2004/1050	271 040701				271	01/2004	12/2014		7.787.200	1.060.850	1.060.850				8.848.050	
SUBSIDIO MENSAL CORPORACOES DE BOMBEIROS																		
1	211	2004/1050	271 040701				271	01/2004	12/2014		127.846	25.000	25.000				152.846	
FORMAÇÃO PRÁTICA DE BOMBEIROS E FARDAMENTO																		
1	211	2009/1135	531 07010307	O			531	01/2009	12/2014		33.990	33.990	33.990				33.990	
PROJECTO EXECUÇÃO DO NOVO QUARTEL BOMBEIROS DE OEIRAS (ESPECIALIDADES)																		
1	211	2013/1311	271 040701				271	01/2013	12/2014		120.000	120.000	120.000				120.000	
EIP - EQUIPAS DE INTERVENÇÃO PERMANENTE																		
Totais do Programa 211:																		
							8.315.141				1.359.840	1.359.840					9.674.981	
1	212																	
<b>PROTECÇÃO CIVIL</b>																		
1	212	2004/1050	271 020225				271	01/2004	12/2014		16.325	5.000	5.000				21.325	
CONTA DE EMERGENCIA																		
1	212	2009/1136	271 020115				271	01/2009	12/2014		34.597	5.000	5.000				39.597	
SEMANA DA PROTECÇÃO CIVIL																		
1	212	2011/1260	271 020121				271	01/2011	12/2014		620	12.144	12.144				12.764	
AQUISIÇÃO DE MATERIAIS																		
Totais do Programa 212:																		
							51.542				22.144	22.144					73.686	
1	221																	
<b>POLÍCIA MUNICIPAL</b>																		
1	221	2004/1050	271 020107				271	01/2004	12/2014		314.362	12.880	12.880				327.242	
FARDAMENTO E ARTIGOS PESSOAIS																		
1	221	2004/1050	271 020118				271	01/2004	12/2014		21.039	250	250				21.289	
DOCUMENTAÇÃO TÉCNICA																		
1	221	2005/1058	271 020209				271	01/2005	12/2014		38.830	5.600	5.600				44.430	
COMUNICAÇÕES																		
1	221	2005/1058	271 020103				271	01/2005	12/2014		4.947	1.050	1.050				5.997	
MUNIÇÕES																		
1	221	2008/36	271 07010301	O			271	01/2008	12/2015	4	440.453	550.762	550.762				1.541.977	
NOVO EDIFÍCIO PARA SPM E PROTECÇÃO CIVIL - LT 31																		
1	221	2009/1137	271 07011002				271	01/2009	12/2014		43.141	10.796	10.796				53.937	
EQUIPAMENTO DIVERSO																		
1	221	2014/1336	271 070108				271	01/2014	12/2014		15.000	15.000	15.000				15.000	
SISTEMA INTEGRADO DE GESTÃO DE CONTRAORDENAÇÕES																		
Totais do Programa 221:																		
							862.772				596.338	596.338					2.009.872	
Totais do Objetivo 1:																		
							88.487.171				25.792.289	25.792.289	0	13.977.055	14.856.452	5.472.795	102.000	148.687.762

## Grandes Opções do Plano do ano 2014

Obj./Prog.	Projeto	Ano / N.º Ação	Designação	Código Classificação Orçamental	Forma de Realiz.	Fonte Financiamento (%)			Resp.	Datas (Mês/Ano)		Fases de Exec.	Realizado (a)	Despesas				Total previsto (i) = (a)+(b)+(e)+(f)+(g)+(h)		
						AC	AA	FC		Início	Fim			2014		Anos seguintes				
														Total (b)=(c)+(d)	Financiam. definido (c)	Financiam. não definido (d)	2015 (e)		2016 (f)	2017 (g)
<b>2</b>																				
<b>2 111</b>																				
<b>2 111 2003/1032</b>																				
2	111	2003/1032	J/IEB1 - MOBILIÁRIO E EQUIPAMENTO ESCOLAR	742 070109					742	01/2003	12/2014	0	738.988	27.500	27.500				766.498	
2	111	2004/1050	J/IEB1 - AQUISIÇÃO DE MATERIAL DIDACTICO	742 020120					742	01/2004	12/2014	0	206.556	5.000	5.000				211.556	
2	111	2004/1051	ESCOLAS B1 - AQUIS UTENSÍLIOS DE COZINHA	742 020117					742	01/2004	12/2014	0	161.534	12.500	12.500				174.034	
2	111	2006/1061	J/IEB1 - AQUIS SERVIÇOS COMPLEMENTARES	742 020225					742	01/2006	12/2014	0	62.293	11.232	11.232				73.525	
2	111	2006/1061	J/IEB1 - EXPEDIENTE LIMPEZA E CONSUMO	742 040701					742	01/2006	12/2014	0	1.241.579	210.000	210.000				1.451.579	
2	111	2007/1062	INTEGRAÇÃO REDES ESCOLAS EBI E PLATAFORMA COLABORATIVA - HARDWARE (PLANO TECNOLÓGICO DE EDUCAÇÃO EBI)	322 070107	O				40	322	01/2007	12/2014		6.150	6.150				2.977.599	
2	111	2008/42	REQUALIFICAÇÃO DE EQUIPAMENTOS ESCOLARES	623 07030313	E				623	01/2008	12/2016	4	5.333.023	1.000.321	1.000.321	2.023.320	6.300.000		14.656.664	
2	111	2009/1141	PROJECTO REDE ESCOLAS DE EXCELÊNCIA	741 020214					741	01/2009	12/2016	0	141.638	21.402	21.402		21.402		205.844	
2	111	2010/1216	ESCOLA GOMES FREIRE DE ANDRADE	623 07010305	E				623	01/2010	12/2014	0	4.819.321	1.916	1.916				4.821.237	
2	111	2013/1330	PARCERIAS PÚBLICO PRIVADAS - ESCOLAS	432 07010305					432	01/2013	12/2019		2.642.858	2.642.858					5.285.714	
2	111	2014/1354	MANUTENÇÃO EM ESCOLAS (PROTOCOLO AGRUPAMENTOS)	742 040701					742	01/2014	12/2014		100.000	100.000					100.000	
<b>Totais do Programa 111:</b>													15.676.391	4.038.879	4.038.879	4.687.579	8.964.259	2.642.857	5.285.714	41.295.679
<b>2º E 3º CICLOS</b>																				
2	112	2006/1061	COMPARTICIPAÇÃO EM OBRAS E EQUIPAMENTOS EM AGRUPAMENTOS DE ESCOLAS	742 080701					742	01/2006	12/2014	0	32.379	10.000	10.000				42.379	
2	112	2007/1062	PROJECTOS ESCOLAS	622 07010305	O				622	01/2007	12/2014	0	1.444.084	67.755	67.755				1.511.839	
<b>Totais do Programa 112:</b>													1.476.463	77.755	77.755					1.554.218
<b>2 121</b>																				
<b>2 121 2004/1051</b>																				
2	121	2004/1051	ESCOLAS B1 - FUNCIONAMREFEITÓRIOS ESCOLARES - PAG EMPRESA RESTAURAÇÃO	743 020105					12	743	01/2004	12/2016	0	12.196.747	2.445.359	2.445.359	2.500.000	2.500.000		19.642.106
2	121	2004/1051	APOIO SOCIAL ESCOLAR - TRANSPORTES ESCOLARES - VINHETAS	743 020210					11	743	01/2004	12/2016	0	2.330.113	511.481	511.481	500.000	500.000		3.841.594
2	121	2004/1051	ATRIBUIÇÃO DE BOLSAS DE ESTUDO	743 040802					743	01/2004	12/2016	0	1.986.496	40.500	40.500	46.250	46.250		2.119.496	
2	121	2004/1051	APOIOS A ESCOLAS, ENTIDADES E SERVIÇOS LIGADOS A EDUCAÇÃO	743 040701					743	01/2004	12/2015	0	760.374	102.000	102.000	30.000			892.374	
2	121	2004/1051	APETRECHAMENTO DOS APARTAMENTOS DOS BOLSEIROS DE PALOP'S	743 040701					743	01/2004	12/2014	0	1.062.624	132.600	132.600				1.195.224	
2	121	2004/1051	APOIO AOS PROJECTOS EDUCATIVOS DOS AGRUPAMENTOS DE ESCOLAS	743 070115					743	01/2004	12/2014	0	2.478	1.000	1.000				3.478	
2	121	2006/1061	APOIO AOS PROJECTOS EDUCATIVOS DOS AGRUPAMENTOS DE ESCOLAS	743 040701					743	01/2006	12/2014	0	863.560	146.000	146.000				1.009.560	

## Grandes Opções do Plano do ano 2014

Obj./Prog.	Projeto	Ano / Nº Ação	Designação	Código Classificação Orçamental	Forma de Realiz.	Fonte Financiamento (%)			Resp.	Datas (Mês/Ano)		Fases de Exec.	Realizado (a)	Despesas				Total previsto (i) = (a)+(b)+(e)+(f)+(g)+(h)	
						AC	AA	FC		Início	Fim			2014		Anos seguintes			
														Total (b)=(c)+(d)	Financiam. definido (c)	Financiam. não definido (d)	2015 (e)		2016 (f)
<b>2 FUNÇÕES SOCIAIS</b>																			
<b>2 121 ACÇÃO SOCIAL</b>																			
2	121	2006/1061	APOIO AOS PROJECTOS EDUCATIVOS DAS ESCOLAS SECUNDÁRIAS	743 040701					743	01/2006	12/2014	0	225.152	21.200	21.200	21.200	246.352		
2	121	2006/1061	PROMOÇÃO DE ACTIVIDADES DIRIGIDAS ÀS ESCOLAS	741 020225					741	01/2006	12/2014	0	246.550	1.000	1.000	247.550			
2	121	2006/1061	REFEITÓRIOS ESCOLARES SERVIÇO CONSULTADORIA	743 020214					743	01/2006	12/2014	0	24.721	5.222	5.222	29.943			
2	121	2006/1061	DESENVOLVIMENTO DO PROJECTO MUS-E	741 040701					741	01/2006	12/2014	0	140.000	20.000	20.000	160.000			
2	121	2006/1061	J/IEB1 -PROJAREA CIÊNCIAS E TECNOLOGIAS	741 040701					741	01/2006	12/2014	0	86.694	100	100	86.794			
2	121	2006/1061	EDIÇÃO DE MATERIAIS E DOCUMENTAÇÃO	741 020217					741	01/2006	12/2014	0	19.414	500	500	19.914			
2	121	2007/1062	AE E MANUTPÁVILHÕES DESPORTIVOS (JOAQUIM BARROS E S'JULIÃO BARRA)	531 07030202	E				531	01/2007	12/2014	1	574.867	128.275	128.275	703.142			
2	121	2010/1237	ORQUESTRAS SINFÓNICAS JUVENIS - AQUISIÇÃO/REPARAÇÃO DE INSTRUMENTOS	741 020120					741	01/2010	12/2014	0	35.951	2.000	2.000	37.951			
2	121	2010/1238	ORQUESTRAS SINFÓNICAS JUVENIS - COORDENAÇÃO PEDAGÓGICA E ARTÍSTICA E WORKSHOPS	741 020220					40 741	01/2010	12/2016	0	52.800	22.302	22.302	112.272			
2	121	2010/1250	AQUISIÇÃO DE EQUIPAMENTO DESPORTIVO PARA PARQUE ESCOLAR 1º CICLO	724 07011002	O				724	01/2010	12/2014	1	15.520	5.000	5.000	20.520			
2	121	2012/1290	OREN:PROJETO AQUI HÁ CIÊNCIA!	741 070109					741	01/2012	12/2016		15.928	2.700	2.700	24.628			
2	121	2012/1291	OREN:PROJETO AQUI HÁ CIÊNCIA!	741 020220					40 741	01/2012	12/2016		55.460	35.655	35.655	163.115			
2	121	2013/1328	BOLSAS DE ESTUDO - UNIVERSIDADE ATLÂNTICA	743 040102					743	01/2013	12/2016	0	94.125	94.125	94.125	294.125			
Totais do Programa 121:													20.695.449	3.717.019	3.717.019	3.233.835	3.203.835	30.850.138	
<b>2 SAÚDE</b>																			
2	211	2007/1062	EXTENSÃO SAÚDE ALGÉS	531 07010413	E				531	01/2007	12/2016		154.847	1.554.247	1.554.247	3.799.414			
2	211	2007/1062	PROJECTOS CENTROS DE SAÚDE	622 07010307	O				622	01/2007	12/2014	0	123.029	309	309	123.338			
2	211	2007/1062	APOIO À MANUTENÇÃO DE ACTIVIDADES ENTIDADES DE ÂMBITO SOCIAL E DE SAÚDE	723 040701					723	01/2007	12/2017		2.348.187	400.820	400.820	3.640.680			
2	211	2007/1062	INSTITUIÇÕES DE APOIO SOCIAL E SAÚDE - COMPARTICIP EQUIPAMENTO E OBRAS	723 080701					723	01/2007	12/2016		2.444.300	549.074	549.074	3.611.308			
Totais do Programa 211:													5.070.363	2.504.450	2.504.450	2.768.474	476.460	354.993	11.174.740
<b>2 321 INFÂNCIA</b>																			
2	321	2004/1036	COMISSÃO PROT CRIANÇAS E JOVENS OEIRAS - AQUIS EQUIP	723 070109					723	01/2004	12/2014		19.896	250	250	20.146			
2	321	2004/1043	CONCEPÇÃO E CONSTRUÇÃO DE PARQUES INFANTIS	632 07030305	O				632	01/2004	12/2016		588.701	5.376	5.376	644.077			
2	321	2004/1051	COMISSÃO PROT CRIANÇAS E JOVENS OEIRAS - APOIO FUNG	723 020225			100		723	01/2004	12/2014		46.317	24.013	24.013	70.330			

## Grandes Opções do Plano do ano 2014

(valores em euros)

Obj./Prog.	Projeto Ano / Nº Ação	Designação	Código Classificação Orçamental	Forma de Realiz.	Fonte Financiamento (%)			Resp.	Datas (Mês/Ano)		Fases de Exec.	Realizado (a)	Despesas				Total previsto (i) = (a)+(b)+(e)+(f)+(g)+(h)
					AC	AA	FC		Início	Fim			2014		Anos seguintes		
													Total (b)=(c)+(d)	Financiam. definido (c)	Financiam. não definido (d)	2015 (e)	
<b>2 FUNÇÕES SOCIAIS</b>																	
<b>2 321 INFÂNCIA</b>																	
2	321	2008/43	632 020203	O				632	01/2008	12/2016	2	321.214	206.481	206.481	175.600	175.600	878.895
REQUALIFICAÇÃO E MANUTENÇÃO DE PARQUES INFANTIS																	
<b>2 322 JUVENTUDE</b>																	
2	322	2012/1292	723 080701					723	01/2012	12/2014		250	250	250	225.600	225.600	1.613.448
JUVENTUDE - COMPARTICIPAÇÃO EQUIPAMENTOS E OBRAS																	
<b>2 323 TERCEIRA IDADE</b>																	
2	323	2013/1323	723 040701					723	01/2013	12/2015		50.000	50.000	120.000	120.000	170.000	
2	323	2013/1332	432 07010306					432	01/2013	12/2019		2.642.858	2.642.858	2.642.857	2.642.857	5.285.714	
PROJETO DE APOIO DOMILIÁRIO PARCERIAS PÚBLICO PRIVADAS - CENTROS GERIÁTRICOS																	
<b>2 324 OUTROS</b>																	
2	324	2004/1049	332 040701	O				332	01/2004	12/2014	2	2.994.847	285.000	285.000	681.258	3.279.847	
2	324	2005/1060	531 080701	O				531	01/2005	12/2016		2.697.230	193.501	193.501	681.258	6.242.436	
ATRIBUIÇÃO DE SUBSÍDIOS A ENTIDADES PARA OBRAS																	
2	324	2006/1061	723 020225					723	01/2006	12/2014		1.209.155	68.482	68.482		1.277.637	
2	324	2006/1061	723 020220					723	01/2006	12/2014		52.528	2.000	2.000		54.528	
PROJECTOS INTERVENÇÃO ÁREAS ACÇÃO SOCIAL E SAÚDE - AGSERVIÇOS PROJECTOS DE INTERVENÇÃO NAS ÁREAS DA ACÇÃO SOCIAL E SAÚDE - AQUISIÇÃO DE MATERIAL																	
2	324	2006/1061	723 040701					723	01/2006	12/2014		1.849.679	468.192	468.192		2.317.871	
INSTITUIÇÕES DE APOIO SOCIAL E SAÚDE - PROJECTOS ESPECÍFICOS																	
2	324	2007/1063	723 040701					723	01/2007	12/2014		966.687	56.458	56.458		1.023.145	
PROTÓCOLOS DE COOPERAÇÃO NAS ÁREAS DA ACÇÃO SOCIAL E DA SAÚDE PROGRAMAS DE INCLUSÃO																	
2	324	2010/1189	332 020215				49	332	01/2010	12/2014	1	548.763	600.000	600.000		1.148.763	
2	324	2010/1244	723 020225					75	01/2010	12/2014		24.632	4.464	4.464		29.096	
ACIDI - INTERCULTURALIDADE																	
2	324	2011/1256	723 040701					723	01/2011	12/2014		11.730	500.000	500.000		511.730	
2	324	2011/1286	723 040701					723	01/2011	12/2014		8.000	8.000		8.000		
PROGRAMA DE INICIATIVA MUNICIPAL OBRAS SOLIDÁRIA																	
2	324	2013/1312	332 020121					332	01/2013	12/2014		20.000	20.000		20.000		
PRESENTES DE NATAL																	
2	324	2013/1313	332 040701					332	01/2013	12/2014		9.000	9.000		9.000		
FUNDO DE EMERGÊNCIA SOCIAL																	
2	324	2013/1329	723 020121					723	01/2013	12/2014		47.000	47.000		47.000		
FUNDO DE EMERGÊNCIA SOCIAL - AQUISIÇÃO DE BENS																	
Totais do Programa 321:												926.128	236.120	236.120	225.600	225.600	1.613.448
Totais do Programa 322:												250	250	250	250	250	250
Totais do Programa 323:												2.692.858	2.692.858	2.692.858	2.762.857	2.642.857	5.285.714
Totais do Programa 324:												10.355.251	2.262.097	2.262.097	2.670.447	681.258	15.969.053

## Grandes Opções do Plano do ano 2014

Obj./Prog.	Projeto	Ano/Nº Ação	Designação	Código Classificação Orçamental	Forma de Realiz.	Fonte Financiamento (%)			Resp.	Datas (Mês/Ano)		Fases de Exec.	Realizado (a)	Despesas				Total previsto (i) = (a)+(b)+(e)+(f)+(g)+(h)	
						AC	AA	FC		Início	Fim			2014	2015	2016	2017		Outros (h)
<b>FUNÇÕES SOCIAIS</b>																			
<b>2</b>	<b>325</b>		<b>COOPERAÇÃO COM CPLP E GEMINAÇÕES</b>																
2	325	2004/1033	COOPERAÇÃO DESCENTRALIZADA (EQUIPAMENTO)	211 070109	O				211	01/2004	12/2014	0	286	1.000	1.000	1.000	1.286		
2	325	2004/1034	COOPERAÇÃO DESCENTRALIZADA (SUBSIDIOS CAPITAL)	211 080903	O				211	01/2004	12/2014	0	75.000	1.000	1.000	76.000			
2	325	2004/1052	AQUISIÇÃO DE ESTUDOS E PROJECTOS NO ÂMBITO DAS GEMINAÇÕES	211 020214	O				211	01/2004	12/2014	0	4.977	500	500	5.477			
2	325	2004/1055	COOPERAÇÃO DESCENTRALIZADA (MATERIAIS)	211 020121	O				211	01/2004	12/2014	0	12.912	500	500	13.412			
2	325	2004/1055	COOPERAÇÃO DESCENTRALIZADA (SUBSIDIOS CORRENTES)	211 040903	O				211	01/2004	12/2014	0	59.719	5.000	5.000	64.719			
2	325	2007/1063	VISITAS AO MUNICÍPIO DE DELEGAÇÕES ESTRANGEIRAS	211 020213	O				211	01/2007	12/2014	0	14.805	500	500	15.305			
									Totais do Programa 325:			167.699	8.500	8.500	176.199				
<b>2</b>	<b>326</b>		<b>EMPREGO E FORMAÇÃO PROFISSIONAL</b>																
2	326	2004/1052	ESTÁGIOS DE APERFEIÇOAMENTO PROFISSIONAL	333 020215	A				333	01/2004	12/2014	2	918.246	1.000	1.000	919.246			
2	326	2009/1122	PARCERIAS PÚBLICO PRIVADAS	432 020204					432	01/2009	12/2038		1.000	1.000	4.676.365	4.012.894	4.016.907	89.728.113	
2	326	2010/1241	GABINETE DE INSCRIÇÃO PROFISSIONAL - AQUISIÇÃO DE MATERIAL	723 020108		100			723	01/2010	12/2014		7.024	3.773	3.773	10.797			
2	326	2010/1246	GABINETE DE INSCRIÇÃO PROFISSIONAL - AQUISIÇÃO DE SERVIÇOS	723 020225		100			723	01/2010	12/2014		30.186	30.186	30.186	30.186			
2	326	2012/1297	GABINETE DE INSCRIÇÃO PROFISSIONAL - AQUISIÇÃO DE EQUIPAMENTO	723 070109					723	01/2012	12/2014		500	500	500	500			
2	326	2013/1331	PARCERIAS PÚBLICO PRIVADAS - OEIRAS EXPO	432 07010307					432	01/2013	12/2014		1.000	1.000	1.000	1.000			
									Totais do Programa 326:			925.270	37.459	37.459	4.676.365	4.012.894	4.016.907	89.728.113	
<b>2</b>	<b>411</b>		<b>HABITAÇÃO</b>																
2	411	2003/1038	CONSERVAÇÃO E MANUTENÇÃO DE FOGOS	542 07010203	E				542	01/2003	12/2016	4	8.249.225	1.056.620	1.300.000	12.005.845			
2	411	2004/1038	PROG ESPECIAL DE REALOJAMENTO - PARTICIPAÇÃO NO REALOJAMENTO ADMINISTRATIVOS	543 080802	O				543	01/2004	12/2016	4	333.833	3.100	10.000	356.933			
2	411	2004/1049	LOGISTICA DOS DESPEJOS JUDICIAIS E ADMINISTRATIVOS	241 020225					241	01/2004	12/2014		45.591	5.000	5.000	50.591			
2	411	2004/1053	PROG ESTUDOS DE UNIDADES TEMÁTICAS	543 020214	O				543	01/2004	12/2016	3	29.646	4.000	5.000	43.646			
2	411	2004/1053	APOIO À GESTÃO DOS BAIRROS MUNICIPAIS	543 040701	O				543	01/2004	12/2016	4	211.248	23.000	35.000	299.248			
2	411	2005/1058	EQUIPAMENTOS - CONSTR. BENEFIC E MANUTENÇÃO	542 07010307	E				542	01/2005	12/2016	4	1.410.360	173.290	120.000	1.833.650			
2	411	2005/1058	OBRAS DE ADAPTAÇÃO PARA DEFICIENTES	542 07010203	E				542	01/2005	12/2016	4	86.423	10.000	10.000	116.423			
2	411	2005/1058	PROG CDH PROMOÇÃO DE FOGOS - REGULARIZAÇÃO DE CONTRATOS	542 07010201	O				542	01/2005	12/2016	0	3.063.635	500	500	3.065.135			



## Grandes Opções do Plano do ano 2014

Obj./Prog.	Projeto	Designação	Código Classificação Orçamental	Forma de Realiz.	Fonte Financiamento (%)			Resp.	Datas (Mês/Ano)		Fases de Exec.	Realizado (a)	Despesas				Total previsto (i) = (a)+(b)+(e)+(f)+(g)+(h)	
					AC	AA	FC		Início	Fim			2014					
													Financiam. definido (c)		Financiam. não definido (d)			Anos seguintes
Ano/Nº Ação													2015 (e)	2016 (f)	2017 (g)			
<b>2 FUNÇÕES SOCIAIS</b>																		
<b>2 411 HABITAÇÃO</b>																		
2 411	2005/1058	PROGRAMA DE HABITAÇÃO JOVEM - REABILITAÇÃO DE EDIFÍCIOS	531 07010203	E				531	01/2005	12/2017	1	502.602	907.924	907.924	1.428.960	244.157	5.023.896	
2 411	2005/1059	PROJECTOS DE INTERVENÇÃO EM BAIROS MUNICIPAIS	543 020225	O				543	01/2005	12/2016	4	108.948	24.880	24.880	30.000		193.828	
2 411	2005/1059	REABILITAÇÃO E BENEFICIAÇÃO BAIROS MUNICIPAIS - EDIFÍCIOS	542 07010203	E				542	01/2005	12/2016	4	2.779.226	550.870	550.870	620.000		4.550.096	
2 411	2006/1060	PROCESSO EXPROPRIAÇÃO PROAGRICULTURA	241 070101	O				241	01/2006	12/2015		15.910.635	2.687.942	2.687.942	500		19.270.562	
2 411	2006/1061	PROG CDH PROMOÇÃO DE FOGOS - OBRAS DE CONSTRUÇÃO DE FOGOS	542 07010201	O				542	01/2006	12/2016	0		500	500			1.500	
2 411	2007/1062	GESTÃO CONDOMÍNIOS	432 020225	A				432	01/2007	12/2014	0	826.560	151.400	151.400			977.960	
2 411	2007/1063	HABITAÇÃO JOVEM - S MARÇAL - 40 FOGOS - VENDA	542 07010201	E				542	01/2007	12/2016	4	299.621	26.900	26.900	1.000		354.421	
2 411	2007/1063	APOIO GESTÃO UNIDADE RESIDENCIAL - OUTURELA PORTELA	543 020225	O				543	01/2007	12/2016	4	63	7.300	7.300	15.000		34.863	
2 411	2009/1147	IDENTIFICAÇÃO E DIVULGAÇÃO DE ACÇÕES E PROJECTOS	541 020225	O				541	01/2009	12/2017	2	73.629	4.250	4.250	5.000	5.000	92.879	
2 411	2009/1148	HABITAÇÃO JOVEM - PROG ALTO DA MONTANHA - CONSTR 64 FOGOS	542 07010201	E				542	01/2009	12/2016	1		21.000	21.000	1.000		57.000	
2 411	2009/1149	PROGRAMA DA TERRA DO MOINHO I	542 07010201	E				542	01/2009	12/2016	4	10.349	4.800	4.800	1.000		17.149	
2 411	2010/1202	AQUISIÇÃO DE SERVIÇOS	542 020225	O				542	01/2010	12/2016	2	65.800	57.790	57.790	100.000		323.590	
2 411	2010/1203	PROG LOTE ADJACENTE À QUINTA ACIPRESTES- CONSTR 12 FOGOS E CENTRO DE DIA	542 07010201	E				542	01/2010	12/2016	4	14.270	3.200	3.200	1.000		21.470	
2 411	2010/1204	PROGRAMA DA QUINTA DAS ACÁCIAS- CONSTRUÇÃO DE 27 FOGOS	542 07010201	E				542	01/2010	12/2017	4	7.343	32.600	32.600	569.000	1.000	2.424.903	
2 411	2010/1205	PROGRAMA DO PARQUE DA JUNÇA- CONSTRUÇÃO DE 16 FOGOS	542 07010201	E				542	01/2010	12/2015	4	28.966	3.100	3.100	1.000		33.066	
2 411	2010/1206	PROGRAMA PATEO CAVALEIROS - CONSTRUÇÃO DE 20 FOGOS	542 07010201	E				542	01/2010	12/2015	3	5.904	46.040	46.040	15.680		67.624	
2 411	2011/1275	PROGRAMA PALACIO RESTANI - CONSTR 30 FOGOS + CDIA	542 07010201	E				542	01/2011	12/2016	3	16.138	40.000	40.000	1.000		97.138	
2 411	2014/1345	PROGRAMA TERRAS DO PENEDO CONSTRUÇÃO DE 20 FOGOS	542 07010201	E				542	01/2013	12/2016	1		100	100	5.000		43.600	
2 411	2014/1346	PROGRAMA DO ROSSIO DE PORTO SALVO - CONSTRUÇÃO 20 FOGOS	542 07010201	E				542	01/2013	12/2016	1		11.000	11.000	2.000		42.000	
Totais do Programa 411:												34.080.015	5.857.106	5.857.106	6.950.778	4.260.960	250.157	51.399.016
<b>2 421 PLANEAMENTO URBANO</b>																		
2 421	2004/1046	OBRAS COERCIVAS	241 07010413	E				241	01/2004	12/2014	3	196.833	50.000	50.000			246.833	
2 421	2004/1050	LIMPEZA E REPARAÇÃO EQUIP TOPOGRÁFICO	521 020203	E				521	01/2004	12/2014		603	150	150			753	

## Grandes Opções do Plano do ano 2014

(valores em euros)

Obj./Prog.	Projeto	Designação	Código Classificação Orçamental	Forma de Realiz.	Fonte Financiamento (%)			Resp.	Datas (Mês/Ano)		Fases de Exec.	Realizado (a)	Despesas				Total previsto (i) = (a)+(b)+(e)+(f)+(g)+(h)			
					AC	AA	FC		Início	Fim			Anos seguintes							
													2014		2015 (e)	2016 (f)		2017 (g)	Outros (h)	
	Ano / N.º	Ação																		
<b>FUNÇÕES SOCIAIS</b>																				
<b>PLANEAMENTO URBANO</b>																				
2	421																			
2	421	2004/1050	AQUISIÇÃO DE MATERIAL DE TOPOGRAFIA E DESENHO DE USO CORRENTE	521 020121	O				521	01/2004	12/2014	8.628	500	500					9.128	
2	421	2005/1057	AQUISIÇÃO DE SERVIÇOS	531 020220	O				531	01/2005	12/2017	1.341.572	418.327	418.327	418.000	418.000			3.013.899	
2	421	2005/1057	ESTUDOS, CONSULTADORIA E FISCALIZAÇÃO	531 020214	O			1	531	01/2005	12/2014	695.365	295.215	295.215					990.580	
2	421	2005/1059	ASSESSORIAS TÉCNICAS	521 020220	E				521	01/2005	12/2014	575.070	120.000	120.000					695.070	
2	421	2005/1059	REQUALIFICAÇÃO E MANUTENÇÃO DO ESPAÇO URBANO	531 07030301	E				531	01/2005	12/2016	1.823.682	560.506	560.506	1.804.272	329.304			4.517.764	
2	421	2008/19	PREMIO RENOV	522 040802	O				522	01/2008	12/2014	15.000	5.000	5.000					20.000	
2	421	2011/1263	CONTRATO PROGRAMA COM MUNICIPIA	281 020220	O			2	281	01/2011	12/2016	764.469	501.000	501.000	410.500	410.500			2.086.469	
2	421	2011/1270	ASSESSORIA DO GALINOV	522 020214	E				522	01/2011	12/2015	50.332	21.550	21.550					93.432	
2	421	2012/1289	AQUISIÇÃO DE CARTOGRAFIA TEMÁTICA / HOMOLOGAÇÃO	281 020220	E				281	01/2012	12/2014	2.473	6.000	6.000					8.473	
2	421	2014/1335	SERVIÇOS DE REMOÇÃO COERCIVOS	241 020220	E			0	241	01/2014	12/2014	20.000	20.000	20.000					20.000	
2	421	2014/1341	COMPENSAÇÕES URBANÍSTICAS NO ÂMBITO DE IGT	521 06020305	E				521	01/2014	12/2014	126.651	126.651	126.651					126.651	
Totais do Programa 421:												5.474.027	2.124.899	2.124.899	2.654.322	1.157.804	418.000			11.829.052
<b>URBANIZAÇÃO</b>																				
2	422	2005/1059	REQUALIFICAÇÃO DO BAIRRO CASAL DA CHOÇA	531 07030301	E				531	01/2005	12/2016	701.755	17.380	17.380	550.000	550.000			2.327.579	
2	422	2005/1059	COMPART OBRAS EM EDIFÍCIOS PARTICULARES - NÚCLEOS HISTÓRICOS	531 080802	O				531	01/2005	12/2014	299.202	30.373	30.373					329.575	
2	422	2005/1059	ESPAÇOS EXTERIORES - CONSTRUÇÃO, BENEFICIAÇÃO E MANUTENÇÃO	542 07030301	E			4	542	01/2005	12/2016	934.647	12.600	12.600	10.000	10.000			972.247	
2	422	2006/1061	REQUALIFICAÇÃO DO BAIRRO DA PEDREIRA ITALIANA	531 07030301	E				531	01/2006	12/2015	1.395.055	475.137	475.137	210.000	210.000			2.080.192	
2	422	2008/59	PROGRAMA REQUALIFICAÇÃO URBANA CASAL DESERTO - CONSTRUÇÃO DE 228 FOGOS	542 07010202	E			1	542	01/2008	12/2016	100	100	100	124.000	124.000			174.090	
Totais do Programa 422:												3.330.659	535.590	535.590	1.333.434	684.000				5.863.683
<b>PLANEAMENTO ESTRATÉGICO</b>																				
2	423	2004/1053	PLANO DIRETOR MUNICIPAL	231 020214	O			2	231	01/2004	12/2014	448.418	77.600	77.600					526.018	
2	423	2004/1053	OBRA DE RECONVERSÃO E AMPLIAÇÃO DO EDIFÍCIO 51	622 07010307	O			4	622	01/2004	12/2014	213.808	19.356	19.356					233.164	
2	423	2006/1061	AGENDA XXI - IMPLEMENTAÇÃO	231 020214	O				231	01/2006	12/2014	105.135	32.160	32.160					137.295	
2	423	2010/1193	IMÓVEIS A ADQUIRIR (TERRENOS)	511 070101	E				511	01/2010	12/2017	4.166.996	1.381.891	1.381.891	620.500	674.071	1.085.000		7.928.458	
2	423	2012/1300	OEIRAS E-CITY	231 020220	O				40	231	01/2012	12/2014	28.807	13.776	13.776				42.583	

## Grandes Opções do Plano do ano 2014

Obj./Prog.	Projeto	Ano / Nº Ação	Designação	Código Classificação Orçamental	Forma de Realiz.	Fonte Financiamento (%)			Resp.	Datas (Mês/Ano)		Fases de Exec.	Realizado (a)	Despesas				Total previsto (i) = (a)+(b)+(e)+(f)+(g)+(h)			
						AC	AA	FC		Início	Fim			Anos seguintes							
														2014		2015 (e)	2016 (f)		2017 (g)	Outros (h)	
									Total (b)=-(c)+(d)	2014	2015	2016	2017								
										Financiam. definido (c)	Financiam. não definido (d)										
<b>FUNÇÕES SOCIAIS</b>																					
<b>PLANEAMENTO ESTRATÉGICO</b>																					
2	423	2014/1340	PALÁCIO DOS ARCOS - CEDÊNCIA DIREITO DE USO	511 070113				511	01/2014	12/2014	0		150.000	150.000			150.000				
														Totais do Programa 423:		1.674.783		620.500	674.071	1.085.000	9.017.518
2	431		<b>SANEAMENTO</b>																		
2	431	2004/1053	REPARAÇÃO / MANUTENÇÃO DE COLECTORES PLUVIAIS	624 07010402	E			624	01/2004	12/2015			987.336	63.600	15.900		1.066.836				
2	431	2007/1063	RELOCALIZAÇÃO VLN E ALTERAÇÃO RIBEIRA OUTURELA/ENTRE ROTUNDA BARRINHOS E ROTSMART PARK - PROJECTO)	521 07010401				521	01/2007	12/2014			90.774	6.993	6.993		97.767				
2	431	2007/1063	PROJ REMODELAÇÃO REDES DRENAGEM EQUIP E INFRAESTRUTURAS MUNICIPAIS	622 07030303	O			622	01/2007	12/2015	0		16.684	46.000	80.000		142.684				
2	431	2013/1321	RELOCALIZAÇÃO VLN E ALTERAÇÃO RIBEIRA OUTURELA/ENTRE ROTUNDA BARRINHOS E ROTSMART PARK - OBRA)	624 07010401				624	01/2013	12/2014			995.000	995.000			995.000				
														Totais do Programa 431:		1.094.794		1.111.593	1.111.593	95.900	2.302.287
2	451		<b>RESÍDUOS SÓLIDOS</b>																		
2	451	2003/1040	CONTENTORES PARA RESÍDUOS SÓLIDOS	633 07011001	O			633	01/2003	12/2016	1		1.292.551	70.658	35.000	30.000	1.428.209				
2	451	2003/1040	EQUIPAMENTO DE RSU ENTERRADO E SEMI-ENTERRADO	633 07011001	O			633	01/2003	12/2016	4		2.032.556	250.000	250.000	250.000	2.782.556				
2	451	2004/1040	INSTALAÇÃO DE "ILHAS ECOLÓGICAS", "MOLOK" E ENCAIXES P/CONTENTORES	624 07010411	E			624	01/2004	12/2015			425.375	40.000	49.000		514.375				
2	451	2004/1040	GRANDES REPARAÇÕES EM VIATURAS E EQUIPAMENTO DE RESÍDUOS SÓLIDOS URBANOS	634 07010601				634	01/2004	12/2016			1.482.739	446.000	346.800		2.622.339				
2	451	2004/1040	AQUIS MATER, PEÇAS E ACESSÓRIOS P/ MANUT MAQUINAS E VIATURAS RSU	634 020112				634	01/2004	12/2016			2.144.363	391.000	356.025		3.247.413				
2	451	2004/1040	REPAR REVISÕES PERIODICAS VIATURAS , MAQ E EQUIP DE RSU	634 020203				634	01/2004	12/2016			760.615	64.501	51.525		928.166				
2	451	2004/1053	ACESSÓRIOS E CONSUMÍVEIS	631 020117	O			631	01/2004	12/2014	1		164.954	20.150			185.104				
2	451	2004/1053	PEÇAS E ACESSÓRIOS P/REPAR CONTENTORES	633 020114	O			633	01/2004	12/2016	4		334.193	95.990	65.000		610.183				
2	451	2004/1053	AQUISIÇÃO DE SERVIÇOS DE GESTÃO DE RESÍDUOS SÓLIDOS	631 020225	O			631	01/2004	12/2014	4		36.568.236	3.218.502	115.000		39.786.738				
2	451	2008/70	AQ.DISPOSITIVOS SUJEIÇÃO CONTENTORES	633 07011001	O			633	01/2008	12/2016	4		84.685	2.500	10.000		107.185				
2	451	2009/1158	CONCESSÃO DE SERVIÇOS DE LIMPEZA E RECOLHA DE RSU	633 020225	O			633	01/2009	12/2016	1		25.043	56.073	48.800		164.316				
2	451	2014/1350	AQUISIÇÃO DE CAIXAS AMPLIROLL	631 07011001				631	01/2014	12/2014			11.981	11.981			11.981				
														Totais do Programa 451:		45.315.310		4.667.355	1.143.750	1.262.150	52.388.565

## Grandes Opções do Plano do ano 2014

Obj./Prog.	Projeto	Designação	Código Classificação Orçamental	Forma de Realiz.	Fonte Financiamento (%)			Resp.	Datas (Mês/Ano)		Fases de Exec.	Realizado (a)	Despesas				Total previsto (i) = (a)+(b)+(e)+(f)+(g)+(h)			
					AC	AA	FC		Início	Fim			Anos seguintes							
													2014		2015 (e)	2016 (f)		2017 (g)	Outros (h)	
													2014							
														Financiam. definido (c)	Financiam. não definido (d)					
														Total (b)=(c)+(d)						
<b>2 FUNÇÕES SOCIAIS</b>																				
<b>2 461 ESPAÇOS VERDES</b>																				
2	461	2003/1042	DIVERSOS ARRANJOS EXTERIORES	O				622	01/2003	12/2014	0	214.902	14.982	14.982					229.884	
2	461	2003/1043	REQUALIFICAÇÃO DE ESPAÇOS PÚBLICOS	E				624	01/2003	12/2015	3	4.459.191	544.000	544.000	808.570				5.811.761	
2	461	2003/1043	AQUISIÇÃO DE MOBILIÁRIO URBANO	O				632	01/2003	12/2016		514.022	5.000	5.000	20.000				559.022	
2	461	2004/1053	AQUISIÇÃO DE SERVIÇOS DE MANUTENÇÃO E LEVANTAMENTO DE ESPAÇOS VERDES	O				632	01/2004	12/2017		25.379.802	3.054.297	3.054.297	3.500.000	6.550.000			41.984.099	
2	461	2004/1053	AQUIS MATERIAIS DIVERSOS JARDIM E AFINS	A				632	01/2004	12/2016		3.373.777	154.190	154.190	250.000	250.000			4.027.967	
2	461	2005/1059	ELABORAÇÃO DE PROJECTOS	O				632	01/2005	12/2014	4	241.080	762	762					241.842	
2	461	2006/1061	SUBMANJARDINS ATRIBUIR DIVENTIDADES	O				632	01/2006	12/2016	4	225.098	8.160	8.160	8.160	8.160			249.578	
2	461	2008/63	REQUALIFICAÇÃO E MANUTENÇÃO DO PATRIMÓNIO ARBÓREO	O				632	01/2008	12/2016		357.849	167.911	167.911	200.000	200.000			925.760	
2	461	2008/64	LIMPEZA DE TROÇOS CANALIZADOS DE RIBEIRAS	E				624	01/2008	12/2014	0	110.014	100.000	100.000					210.014	
												Totais do Programa 461:	34.875.735	4.049.302	4.049.302	4.786.730	3.978.160	6.550.000		54.239.927
<b>2 HIGIENE PÚBLICA</b>																				
2	462	2003/1040	PAPELEIRAS	O				635	01/2003	12/2014	0	100.220	35.000	35.000					135.220	
2	462	2004/1049	AQUISIÇÃO DE PRODUTOS QUÍMICOS, FITOSANITÁRIOS E LIMPEZA	O				631	01/2004	12/2016	1	726.768	80.375	80.375	95.000	95.000			997.143	
2	462	2004/1050	CREMAÇÃO DE ANIMAIS	O				631	01/2004	12/2016	4	73.065	6.479	6.479	6.000	10.000			95.544	
2	462	2004/1053	AQUISIÇÃO DE SACOS PARA LIXO DIVERSO	O				631	01/2004	12/2016	1	744.119	82.372	82.372	100.000	100.000			1.026.491	
2	462	2004/1054	CONTROLO DE PRAGAS URBANAS	O				631	01/2004	12/2016	4	1.544.086	210.846	210.846	187.706	191.500			2.134.138	
2	462	2004/1054	ALUGUER DE EQUIPAMENTOS (SANITÁRIOS, CONTENTORES, ETC)	O				635	01/2004	12/2014	0	87.041	4.000	4.000					91.041	
2	462	2006/1060	ANÁLISES FÍSICO-QUÍMICAS E BACTERIOLÓGICAS (PRAIAS, AGUA, ETC)	O				631	01/2006	12/2014	4	39.711	2.574	2.574					42.285	
2	462	2008/69	APOIO A EVENTOS - LIMPEZA E RECOLHA	O				635	01/2008	12/2014	0	223.224	10.000	10.000					233.224	
												Totais do Programa 462:	3.538.234	431.646	431.646	388.706	396.500		4.755.086	
<b>2 CEMITÉRIOS</b>																				
2	463	2006/1061	CEMITÉRIO DE CARNAXIDE- CONSTRUÇÃO	E				623	01/2006	12/2015	2	396.200	11.477	11.477	636.000				1.043.677	
2	463	2011/1285	MANUTENÇÃO E PEQUENAS REPARAÇÕES EM CEMITÉRIOS MUNICIPAIS	O				631	01/2011	12/2014	0	500	500	500					500	
												Totais do Programa 463:	396.200	11.977	11.977	636.000			1.044.177	
<b>2 CANIL / GATIL</b>																				
2	464	2004/1054	AQUISIÇÃO DE MATERIAL DIVERSO PARA O CANIL MUNICIPAL	O				631	01/2004	12/2015	4	126.883	10.509	10.509	10.000				147.392	

## Grandes Opções do Plano do ano 2014

Obj./Prog.	Projeto	Designação	Código Classificação Orçamental	Forma de Realiz.	Fonte Financiamento (%)			Resp.	Datas (Mês/Ano)		Fases de Exec.	Realizado (a)	Despesas				Total previsto (i) = (a)+(b)+(e)+(f)+(g)+(h)
					AC	AA	FC		Início	Fim			2014		Anos seguintes		
													Total (b)=(c)+(d)	Financiam. definido (c)	Financiam. não definido (d)	2015 (e)	
<b>2 FUNÇÕES SOCIAIS</b>																	
<b>2 464 CANIL / GATIL</b>																	
2 464	2008/74	PROJUAO	631 020225	O				631	01/2008	12/2014	4	57.306	1.700	1.700	1.700	59.006	
2 464	2012/1301	SUBSIDIO AO INSTITUTO ZOÓFILO DA QUINTA CARBONE	631 040701	O				631	01/2012	12/2014	4	8.465	7.800	7.800		16.265	
Totais do Programa 464:												20.009	20.009	10.000	222.663		
<b>2 EDUCAÇÃO E PROMOÇÃO AMBIENTAL</b>																	
2 465	2003/1046	AQUISIÇÃO DE EQUIPAMENTO	631 07011002	O				631	01/2003	12/2014	4	274.737	24.202	24.202		298.939	
2 465	2004/1050	PROMOÇÃO E SENSIBILIZAÇÃO AMBIENTAL	631 020217	O				631	01/2004	12/2014	4	902.688	42.900	42.900		945.588	
2 465	2004/1050	PROGRAMA EDUCAÇÃO AMBIENTAL NAS ESCOLAS	743 020217	O				743	01/2004	12/2014	0	185.562	11.501	11.501		197.063	
2 465	2010/1231	MONITORIZAÇÃO DE PROJECTOS E ACTIVIDADES AMBIENTAIS	631 020225	O				631	01/2010	12/2014	4	92.364	17.950	17.950		110.314	
2 465	2010/1232	Ocupação de tempos livres em programas de cidadania ambiental	631 020225	O				631	01/2010	12/2014	4	434.512	180.300	180.300		614.812	
2 465	2013/1310	ORÇAMENTO PARTICIPATIVO 2012/13 - QUINTA URBANA/ PEDAGOGICA	211 07030305	O				211	01/2013	12/2014		80.000	80.000		80.000		
2 465	2014/1349	AQUISIÇÃO DE MATERIAL OBRIGATÓRIO P/POSTO DE PRAIA	631 020121	O				631	01/2014	12/2014		913	913		913		
Totais do Programa 465:												1.889.863	357.766	357.766	2.247.629		
<b>2 ACTIVIDADES CULTURAIS</b>																	
2 511	2003/1033	MUSEU DA PÓLVORA NEGRA - AQUISIÇÃO DE EQUIPAMENTO TÉCNICO	732 07011002	O				732	01/2003	12/2014	0	20.112	2.000	2.000		22.112	
2 511	2004/1033	AQUISIÇÃO DE OBRAS DE ARTE - ESCULTURAS	733 070112	O				733	01/2004	12/2014	0	995.178	15.229	15.229		1.010.407	
2 511	2004/1034	APOIO AOS AGENTES CULTURAIS - (TRANF CAP)	733 080701	O				733	01/2004	12/2014	0	139.733	100	100		139.833	
2 511	2004/1054	FUNDOS DOCUMENTAIS	734 020120	O				734	01/2004	12/2015		594.848	80.630	80.630	43.240	718.718	
2 511	2004/1054	PROGRAMA OEIRAS A LER: PROMOÇÃO DA LEITURA E DAS LITERACIAS	734 020225	O				734	01/2004	12/2014		528.624	58.900	58.900		587.524	
2 511	2004/1054	PROGRAMAÇÃO EXPOSITIVA	733 020216	O				733	01/2004	12/2014	0	1.467.817	90.277	90.277		1.558.094	
2 511	2004/1054	ALUGUER EQUIP TÉCNICOS E LOGÍSTICOS	733 020208	O				733	01/2004	12/2014	0	229.046	6.000	6.000		235.046	
2 511	2004/1054	ACCÕES DE PROMOÇÃO/DIVULGAÇÃO ÂMBITO DO PATRIMÓNIO HISTÓRICO CULTURAL	732 020217	O				732	01/2004	12/2014	0	260.515	52.000	52.000		312.515	
2 511	2004/1054	DIVULGAÇÃO E PROMOÇÃO INICIATIVAS CULTURAIS	733 020220	O				733	01/2004	12/2014	0	312.589	20.481	20.481		333.070	
2 511	2004/1054	PUBLICAÇÕES ÂMBITO HISTÓRICO-PATRIMONIAL	732 020220	O				732	01/2004	12/2014	0	138.426	12.750	12.750		151.176	
2 511	2004/1055	PROTOCOLOS E APOIOS AOS AGENTES CULTURAIS	733 040701	O				733	01/2004	12/2015	0	2.388.101	504.250	504.250	60.000	2.952.351	
2 511	2005/1059	REDE DE BIBLIOTECAS DE OEIRAS	734 020225	O				734	01/2005	12/2014		28.529	613	613		29.142	

## Grandes Opções do Plano do ano 2014

Obj./Prog.	Projeto	Designação	Código Classificação Orçamental	Forma de Realiz.	Fonte Financiamento (%)			Resp.	Datas (Mês/Ano)		Fases de Exec.	Realizado (a)	Despesas				Total previsto (i) = (a)+(b)+(e)+(f)+(g)+(h)	
					AC	AA	FC		Início	Fim			2014					
													Financiam. definido (c)		Financiam. não definido (d)			Anos seguintes
Ano / N.º Ação								(b)=(c)+(d)	(e)	(f)	(g)	(h)						
<b>2</b>																		
<b>2</b>																		
<b>2 511</b>																		
<b>2 511</b>																		
2 511	2006/1061	UTILIZAÇÃO DE AUDITÓRIOS	733 020225	O				733	01/2006	12/2014	0	1.136.747	116.000	116.000			1.252.747	
2 511	2007/1063	PROTOCOLO C/ ENTIDADES PRIVADAS	733 040102	O				733	01/2007	12/2014	0	1.334.946	130.000	130.000			1.464.946	
2 511	2007/1063	PROGRAMAÇÃO CULTURAL	733 020225	O	60			733	01/2007	12/2014	0	2.144.996	96.000	96.000			2.240.996	
2 511	2008/83	PARQUE DOS POETAS - ACTCULTURAS	731 020225	O				731	01/2008	12/2014	0	95.455	2.500	2.500			97.955	
2 511	2009/1163	ANIMAÇÃO CULTURAL DE INTERESSE TURÍSTICO	733 020220	O	60			733	01/2009	12/2014	0	571.212	72.000	72.000			643.212	
2 511	2013/1327	MEMÓRIA DE OBRAS: COLEÇÃO POMBALINA E OBRAS DO SÉC. XVIII	734 020225					734	01/2013	12/2014		15.493	15.493				15.493	
2 511	2014/1351	DINAMIZAÇÃO FÁBRICA DA POLVORA	732 040701					732	01/2014	12/2014		1.250	1.250				1.250	
2 511	2014/1352	REDE DE BIBLIOTECAS - CAPITAL	734 070111					734	01/2014	12/2014		6.200	6.200				6.200	
2 511	2014/1353	MEMÓRIA DE OBRAS: APETRECHAMENTO - COLEÇÃO POMBALINA E OBRAS DO SÉC XVIII	734 070111					734	01/2014	12/2014		14.508	14.508				14.508	
Totais do Programa 511:												12.386.874	1.297.181	1.297.181	103.240			13.787.295
<b>2 512</b>																		
<b>2 512</b>																		
<b>2 512</b>																		
2 512	1999/1033	PARQUE POETAS - AQUISESCULTURAS -2ª FASES(COMPARTOTOCMECNATO)	211 070112	O				211	01/1999	12/2015	4	3.513.451	410.000	410.000			3.973.451	
2 512	2004/1055	PARQUE DOS POETAS - 2ª FASE - PROJECTOS	211 07030313	O				211	01/2004	12/2015	2	500.822	10.000	10.000			530.822	
2 512	2004/1055	PUBLICAÇÃO DE UM NUMERO DA SÉRIE E DE UM NUMERO ESPECIAL DOS "ESTUDOS ARQUEOLÓGICOS DE OBRAS"	731 020118					731	01/2004	12/2014	2	70.944	14.832	14.832			85.776	
2 512	2004/1055	AQUISIÇÃO DE SERVIÇOS	731 020225					731	01/2004	12/2016		243.288	40.000	40.000		9.563	312.051	
2 512	2004/1055	EDIÇÃO E REEDIÇÃO DE PUBLICAÇÕES NÃO PERIÓDICAS	251 020220	O				251	01/2004	12/2014		760.476	67.000	67.000			827.476	
2 512	2005/1059	ELABORAÇÃO DE PROJECTOS	531 07030313	E				531	01/2005	12/2015		724.600	113.094	113.094			855.194	
2 512	2005/1059	PATRIMÓNIO HISTÓRICO-RECUPERAÇÃO	732 07010413					732	01/2005	12/2016	0	122.311	17.500	17.500		77.500	294.811	
2 512	2005/1059	PATRIMÓNIO HISTÓRICO-AQUISIÇÃO DE SERVIÇOS	732 020220	O				732	01/2005	12/2016	0	324.215	153.000	153.000		4.000	556.215	
2 512	2007/1063	PARQUE DOS POETAS - 2ª FASE	623 07030305	E				623	01/2007	12/2015	2	13.222.945	7.988.950	7.988.950		1.080.000	22.291.895	
2 512	2012/1303	PROJECTO DE ARQUEOLOGIA SUBAQUÁTICA JUNTO AO FORTE DE S. JULIÃO DA BARRA	731 040701	O				731	01/2012	12/2014	0	8.000	8.000				8.000	
2 512	2013/1317	RELOCALIZAÇÃO DO MONUMENTO AO GENERAL GOMES FREIRE DE ANDRADE	521 07010413					521	01/2013	12/2015		10.000	10.000				30.000	
2 512	2014/1334	PARQUE DOS POETAS - PROMOÇÃO E DIVULGAÇÃO	211 020225					211	01/2014	12/2015		1.000	1.000				12.000	
Totais do Programa 512:												19.483.052	8.833.376	8.833.376	1.370.200	91.063		29.777.691

## Grandes Opções do Plano do ano 2014

Obj./Prog.	Projeto	Ano / Nº Ação	Designação	Código Classificação Orçamental	Forma de Realiz.	Fonte Financiamento (%)			Resp.	Datas (Mês/Ano)		Fases de Exec.	Realizado (a)	Despesas				Total previsto (i) = (a)+(b)+(e)+(f)+(g)+(h)			
						AC	AA	FC		Início	Fim			Anos seguintes							
														2014		2015 (e)	2016 (f)		2017 (g)	Outros (h)	
										Total (b)=(c)+(d)	2014 Financiam. definido (c)	Financiam. não definido (d)	2015 (e)	2016 (f)	2017 (g)			Outros (h)			
<b>FUNÇÕES SOCIAIS</b>																					
<b>2</b>	<b>521</b>		<b>DESPORTO, RECREIOS E LAZER</b>																		
2	521	2003/1035	ESTÁDIO MUN Oeiras - EXECUÇÃO BANCADAS	623 07010406	E				623	01/2003	12/2015	4	4.055.736	111.001	111.001			4.166.737			
2	521	2004/1055	AQUIS PRÉMIOS P/INIATIVAS DESPORTIVAS	724 020115	O				724	01/2004	12/2014	1	200.753	14.000	14.000			214.753			
2	521	2004/1055	APOIO AO ASSOCIATIVISMO DESPORTIVO - SUBSÍDIOS PARA ACTIVIDADES	724 040701	O				724	01/2004	12/2014	1	7.337.398	812.000	812.000			8.149.398			
2	521	2004/1055	AQUIS MATERIAL E EQUIP DESPORTIVO	724 020120	O				724	01/2004	12/2014	1	100.903	5.000	5.000			105.903			
2	521	2006/1061	PROMOÇÃO DE ACTIVIDADES DESPORTIVAS E DE FORMAÇÃO	724 020225	A				724	01/2006	12/2014	1	1.385.905	279.500	279.500			1.665.405			
2	521	2006/1061	CONTRATO PROGRAMA Oeiras Viva	724 04010101	O				724	01/2006	12/2014	1	2.536.000	250.000	250.000			2.786.000			
2	521	2007/1063	PROJECTOS DE INTERVENÇÃO NA ÁREA DA JUVENTUDE - AQ DE SERVIÇOS	723 020225	O				723	01/2007	12/2014	1	1.956.204	400.500	400.500			2.356.704			
2	521	2007/1063	INSTALAÇÕES E EQUIPAMENTOS - CONSTRUÇÃO E REPARAÇÃO	531 07010406	E				531	01/2007	12/2017		1.344.365	323.632	323.632	5.147.161	3.830.000	10.695.158			
2	521	2007/1063	PRESTAÇÃO DE SERVIÇOS	724 020225	O				724	01/2007	12/2014	1	38.854	7.000	7.000			45.854			
2	521	2009/1144	MATERIAL DE EDUCAÇÃO, CULTURA E RECREIO	723 020120	O				723	01/2009	12/2014		5.877	750	750			6.627			
2	521	2010/1201	COMPLEXO DESPORTIVO DE PORTO SALVO	531 07010406	E				531	01/2010	12/2014		1.475.021	529.724	529.724			2.004.745			
2	521	2010/1248	APOIO TÉCNICO ESPECIALIZADO	724 020220	O				724	01/2010	12/2014	1	32.829	15.332	15.332			48.161			
2	521	2012/1294	PROJECTOS INTERVENÇÃO ÁREA JUVENTUDE - AQUEQ	723 070109	O				723	01/2012	12/2014		250	250	250			250			
2	521	2012/1295	ORGANISMOS JUVENIS - PROJECTOS ESPECÍFICOS	723 040701	O				723	01/2012	12/2014		59.350	35.000	35.000			94.350			
2	521	2013/1324	OPEN PORTUGAL TÊNIS	724 020225	O				724	01/2013	12/2014		25.000	25.000	25.000			25.000			
2	521	2013/1325	AQUIS MATERIAL E EQUIP DESPORTIVO	724 0701002	A				724	01/2013	12/2014	1	9.000	9.000	9.000			9.000			
2	521	2013/1326	REMODELACÃO INSTALAÇÕES E APETRECHAMENTO	724 080701	O				724	01/2013	12/2014		5.000	5.000	5.000			5.000			
Totais do Programa 521:													20.529.195	2.822.689	2.822.689	5.147.161	3.830.000	50.000		32.379.045	
Totais do Objetivo 2:													242.842.790	49.370.659	49.370.659	0	46.384.278	36.423.471	18.010.771	100.299.541	493.331.510
<b>3</b>			<b>FUNÇÕES ECONÓMICAS</b>																		
<b>3</b>	<b>211</b>		<b>ILUMINAÇÃO PÚBLICA</b>																		
3	211	2004/1039	REALIFE MANUT REDES ENERGELECT E SISTEMAS ELECTRICOS E ELECTROM	625 07030304	E				625	01/2004	12/2018	0	13.115.513	326.336	326.336	600.000	600.000	15.841.849			
3	211	2004/1056	ILUMINAÇÃO PÚBLICA - CONSUMOS	625 020225	O				625	01/2004	12/2014		14.695.015	2.530.765	2.530.765	600.000	600.000	17.225.780			
Totais do Programa 211:													27.810.528	2.857.101	2.857.101	600.000	600.000	600.000	600.000	33.067.629	

## Grandes Opções do Plano do ano 2014

Obj./Prog.	Projeto	Ano / Nº Ação	Designação	Código Classificação Orçamental	Forma de Realiz.	Fonte Financiamento (%)			Resp.	Datas (Mês/Ano)		Fases de Exec.	Realizado (a)	Despesas				Total previsto (i) = (a)+(b)+(e)+(f)+(g)+(h)	
						AC	AA	FC		Início	Fim			Anos seguintes					
														2014		2015 (e)	2016 (f)		2017 (g)
										Total (b)=(c)+(d)	Financiam. definido (c)	Financiam. não definido (d)							
<b>3</b>			<b>FUNÇÕES ECONÓMICAS</b>																
<b>3</b>	<b>212</b>		<b>OEINERGE</b>																
3	212	2010/1233	CONTRATO-PROGRAMA COM OEINERGE	631 020225	O				631	01/2010	12/2014	4	802.925	150.000	150.000	150.000	952.925		
										Totais do Programa 212:			802.925	150.000	150.000		952.925		
<b>3</b>	<b>311</b>		<b>REDE VIÁRIA</b>																
3	311	2002/1041	PROJECTO INTERVENÇÃO ORLA MARITIMA	622 07030301	O				622	01/2002	12/2017	0	374.601	18.805	18.805	46.125	1.000	8.225	448.756
3	311	2003/1041	CONSTRUÇÃO DIVERSOS ARRUAAMENTOS CONCELHO	624 07030301	E				624	01/2003	12/2014	1	2.889.490	1.000	1.000				2.890.490
3	311	2003/1042	AQUISIÇÃO POR VIA DO DIREITO PRIVADO DE TERRENOS	241 070101					241	01/2003	12/2014		5.527.419	586.988	586.988				6.114.407
3	311	2004/1042	REPARY CONSERV ARRUAAMENTOS NO CONCELHO	624 07030301	E				624	01/2004	12/2015		9.109.808	1.000.000	1.000.000	108.000			10.217.808
3	311	2004/1056	REPAR/ MANUT OBRAS DE ARTE - PONTES, VIADUTOS E AFINS	624 07030301	E				624	01/2004	12/2015		1.308.088	1.000	1.000	185.449			1.494.537
3	311	2008/91	INTEGRAÇÃO PAISAGISTICA DE ROTUNDAS	624 07030301	E				624	01/2008	12/2014	0	496.782	40.803	40.803				537.585
3	311	2010/1227	AQUISIÇÃO DE MATERIAIS DIVERSOS PARA OBRAS DE AD	624 020121					624	01/2010	12/2014	0	77.792	15.236	15.236				92.968
3	311	2010/1229	EXECUÇÃO DE LOMBAS REDUTORAS DE VELOCIDADE	626 07030301	E				626	01/2010	12/2017	2	60.740	60.740	60.740	70.000	70.000		270.740
3	311	2013/1309	ORÇAMENTO PARTICIPATIVO 2012/13 - PONTE PEDONAL NA TERRUGEM	211 07030301					211	01/2013	12/2014		300.000	300.000	300.000				300.000
3	311	2013/1316	REFORMULAÇÃO DOS NÓS DE MIRAFLORES E ALTO DO DUQUE (PROJETO)	521 07010401					521	01/2013	12/2016		8.000	8.000	8.000	36.000			80.000
3	311	2013/1320	REFORMULAÇÃO DOS NÓS DE MIRAFLORES E ALTO DO DUQUE (OBRA)	624 07010401					624	01/2013	12/2015		100	100	100	800.000			800.100
3	311	2014/1342	EXPROPRIAÇÕES DA VLN	521 070101					521	01/2014	12/2014		86.898	86.898	86.898	115.175			86.898
3	311	2014/1344	EXECUÇÃO DOS PROJETOS DE ARRUAAMENTOS E INFRAESTRUTURAS (IRMANDADE N SRA PORTO SALVO)	521 080701					521	01/2014	12/2015		5.000	5.000	5.000				120.175
										Totais do Programa 311:			19.783.920	2.124.570	2.124.570	1.360.749	107.000	78.225	23.454.464
<b>3</b>	<b>312</b>		<b>SINALIZAÇÃO</b>																
3	312	2003/1042	AQUISIÇÃO DE MARCOS PAINÉIS TOPONIMICOS	525 07011002					525	01/2003	12/2014		54.668	4.483	4.483				59.151
3	312	2005/1060	SINALIZAÇÃO SEMAFÓRICA NO CONCELHO	626 07010409	E				626	01/2005	12/2017	3	289.616	83.795	83.795	150.000	150.000		823.411
3	312	2008/93	AQUISIÇÃO DE SERVIÇOS	626 020225	O				626	01/2008	12/2017	3	184.122	128.319	128.319	200.000	200.000		912.441
3	312	2008/94	SINALIZAÇÃO SEG RODOVIARIA NO CONCELHO	626 07010409	E				626	01/2008	12/2017	3	494.431	165.962	165.962	100.000	100.000	100.000	960.393
										Totais do Programa 312:			1.022.837	382.559	382.559	450.000	450.000	450.000	2.755.396



## Grandes Opções do Plano do ano 2014

Obj./Prog.	Projeto	Ano / Nº Ação	Designação	Código Classificação Orçamental	Forma de Realiz.	Fonte Financiamento (%)			Resp.	Datas (Mês/Ano)		Fases de Exec.	Realizado (a)	Despesas				Total previsto (i) = (a)+(b)+(e)+(f)+(g)+(h)			
						AC	AA	FC		Início	Fim			2014		Anos seguintes					
														Total (b)=(c)+(d)	Financiam. definido (c)	Financiam. não definido (d)	2015 (e)		2016 (f)	2017 (g)	Outros (h)
<b>3</b>			<b>FUNÇÕES ECONÓMICAS</b>																		
<b>3</b>	<b>313</b>		<b>TRANSPORTES, PARQUES E TERMINAIS</b>																		
3	313	2007/1063	CARREIRAS URBANAS / MINI BUS	626 020210	O				626	01/2007	12/2017	3	2.091.432	494.295	494.295	350.000	350.000	350.000	3.635.727		
3	313	2014/1343	SATU - CONTINUAÇÃO DO PROJETO E OBRA	521 07010401					521	01/2014	12/2018		485.548	485.548	2.973.980	2.802.015	1.335.257	10.115.579			
									Totais do Programa 313:				2.091.432	979.843	979.843	3.323.980	3.152.015	1.335.257	13.751.306		
<b>3</b>	<b>411</b>		<b>MERCADOS E FEIRAS</b>																		
3	411	2008/96	ACÇÕES DE DINAMIZAÇÃO DOS MERCADOS	635 020217	O				635	01/2008	12/2014	0	5.591	500	500				6.091		
									Totais do Programa 411:				5.591	500	500				6.091		
<b>3</b>	<b>421</b>		<b>TURISMO</b>																		
3	421	2004/1048	MERCHANDISING PARA PROMOÇÃO DO CONCELHO	251 020121	O				251	01/2004	12/2014		37.762	8.507	8.507				46.269		
3	421	2004/1054	FESTAS DO CONCELHO	733 020220	O				733	01/2004	12/2014	0	1.321.794	80.000	80.000				1.401.794		
3	421	2004/1056	FESTAS DO CONCELHO (ANIMAÇÃO, FOGO ARTIFÍCIO, ILUMIN FESTIVAS E PROMOÇÃO)	733 020220	O				733	01/2004	12/2014	0	1.024.753	92.000	92.000				1.116.753		
3	421	2005/1060	MATERIAIS PROMOCIONAIS E INFORMATIVOS	733 020217	O	60			733	01/2005	12/2014	0	172.448	8.020	8.020				180.468		
3	421	2006/1062	AQUISIÇÃO DE EQUIP VITIVINICOLA	632 07011002	O				632	01/2006	12/2014	2	334.362	26.284	26.284				360.646		
3	421	2007/1063	AQUISIÇÃO DE VINHO E VINHO DE CARCAVELOS "CONDE DE OEIRAS"	632 020220	O				632	01/2007	12/2016		644.806	75.796	75.796	100.000	100.000		920.602		
3	421	2007/1063	PROMOÇÃO TURÍSTICA	733 020216	O	60			733	01/2007	12/2014	0	501.830	22.750	22.750				524.580		
3	421	2008/101	APOIO AGENTES RECREATIVOS E COMERCIAIS P/ FINS TURÍSTICOS	733 040701	O	60			733	01/2008	12/2014	0	1.191.473	67.000	67.000				1.258.473		
3	421	2012/1305	PASSEIO MARÍTIMO DE OEIRAS	624 07030306	E				624	01/2012	12/2015		5.000	5.000	3.995.000			4.000.000			
3	421	2012/1306	FESTAS DO CONCELHO - AQUISIÇÃO DE SERVIÇOS	731 020225	O				731	01/2012	12/2014	0	1.808	3.000	3.000				4.808		
3	421	2013/1322	AQUISIÇÃO DE MATERIAIS PARA A VINHA DA EAN	632 020121	O				632	01/2013	12/2016		106.917	106.917	90.000	90.000			286.917		
									Totais do Programa 421:				5.231.036	495.274	495.274	4.185.000	190.000		10.101.310		
<b>3</b>	<b>512</b>		<b>NÚCLEOS EMPRESARIAIS</b>																		
3	512	2009/1183	TRANSF CAPITAL EMPRRPUBLICAS MUNIC E INTERM	422 04010102					422	01/2005	12/2015		2.044.694	1.100.000	1.100.000	500.000			3.644.694		
									Totais do Programa 512:				2.044.694	1.100.000	1.100.000	500.000			3.644.694		
									Totais do Objetivo 3:				58.792.963	8.089.847	8.089.847	0	9.964.528	4.670.980	4.280.240	1.935.257	87.733.815

## Grandes Opções do Plano do ano 2014

(valores em euros)

Obj./Prog.	Projeto	Designação	Código Classificação Orçamental	Forma de Realiz.	Fonte Financiamento (%)			Resp.	Datas (Mês/Ano)		Fases de Exec.	Realizado (a)	Despesas				Total previsto (i) = (a)+(b)+(e)+(f)+(g)+(h)+(i)	
					AC	AA	FC		Início	Fim			Financiam. definido (c)	Financiam. não definido (d)	Anos seguintes			Outros (h)
															2015 (e)	2016 (f)		
<b>4</b>		<b>OUTRAS FUNÇÕES</b>																
<b>4</b>	<b>211</b>	<b>FREGUESIAS - TRANSFERÊNCIA DE COMPETÊNCIAS</b>																
4	211	DELEGAÇÃO DE COMPETÊNCIAS - JUNTAS FREGUESIA	261 08050102				261	01/2003	12/2014		12.644.632	850.000	850.000				13.494.632	
4	211	DELEGAÇÃO DE COMPETÊNCIAS - JUNTAS FREGUESIA	261 04050102				261	01/2007	12/2014		2.199.258	466.000	466.000				2.665.258	
4	211	APOIO A INICIATIVAS DAS JUNTAS DE FREGUESIA	261 040701				261	01/2008	12/2014		110.917	20.000	20.000				130.917	
4	211	APOIO A INICIATIVAS DAS JUNTAS DE FREGUESIA	261 080701				261	01/2008	12/2014		39.706	1.000	1.000				40.706	
												Totais do Programa 211:		14.994.513	1.337.000	1.337.000	16.331.513	
<b>4</b>	<b>212</b>	<b>FREGUESIAS - SUBSÍDIOS</b>																
4	212	COMPART. FINANC. JUNTAS FREGUESIA - FUNCESTABINFÂNCIA TRANSF. PIPSS	723 04050102				723	01/2004	12/2016		11.059.281	436.685	436.685	458.244	458.244		12.412.454	
												Totais do Programa 212:		11.059.281	436.685	436.685	12.412.454	
<b>4</b>	<b>312</b>	<b>ATRIBUIÇÃO DE SUBSÍDIOS A DIVERSAS ENTIDADES</b>																
4	312	QUOTAS PARTICIPAÇÃO DIVERSAS ENTIDADES	423 020225				423	01/2004	12/2014		2.300.174	126.530	126.530				2.426.704	
4	312	ATRIBUIÇÃO DE SUBSÍDIOS DIVERSAS ENTIDADES	423 040701				423	01/2004	12/2014		278.805	50.000	50.000				328.805	
4	312	ATRIBUIÇÃO DE SUBSÍDIOS A DIVERSAS ENTIDADES	531 040701	O			531	01/2007	12/2014		109.959	24.000	24.000				133.959	
												Totais do Programa 312:		2.688.938	200.530	200.530	2.889.468	
												Totais do Objetivo 4:		28.742.732	1.974.215	1.974.215	31.633.435	
												Total Geral:		418.865.656	85.227.010	85.227.010	504.114.676	
														0	70.784.105	56.409.147	127.213.252	

ORGÃO EXECUTIVO

Em \_\_\_\_\_ de \_\_\_\_\_ de \_\_\_\_\_

ORGÃO DELIBERATIVO

Em \_\_\_\_\_ de \_\_\_\_\_ de \_\_\_\_\_



## PLANO PLURIANUAL DE INVESTIMENTOS



## Plano PluriAnual de Investimentos do ano 2014

Obj./Prog.	Projeto	Designação	Código Classificação Orçamental	Forma de Realiz.	Fonte Financiamento (%)			Resp.	Datas (Mês/Ano)		Fases de Exec.	Realizado (a)	Despesas				Total previsto (i) = (a)+(b)+(e)+(f)+(g)+(h)
					AC	AA	FC		Início	Fim			Anos seguintes				
													2014		2015 (e)	2016 (f)	
								Total (b)=(c)+(d)	Financiam. definido (c)	Financiam. não definido (d)							
<b>1</b>		<b>FUNÇÕES GERAIS</b>															
<b>1 111</b>		<b>SA</b>															
1 111	2005/1057	AQUISIÇÃO DE EQUIPAMENTO	251 07011002	O			251	01/2005	12/2014		50.887	10.000	10.000	0	0	60.887	
								Totais do Programa 111:			50.887	10.000	10.000	0	0	60.887	
<b>1 112</b>		<b>DMADO</b>															
1 112	2007/1062	EQUIPAMENTO INFORMÁTICO - HARDWARE	322 070107	O			322	01/2007	12/2017	4	2.518.506	217.427	217.427	40.800	41.616	2.860.797	
1 112	2007/1062	EQUIPAMENTOS	341 070109	A			341	01/2007	12/2017		121.046	2.850	2.850	5.000	5.000	138.896	
1 112	2008/15	LICENCIAMENTO DE SOFTWARE - DSI	323 070108	O			323	01/2008	12/2016	0	558.928	82.943	82.943	84.874	84.874	811.619	
1 112	2009/1114	ACORDOS DE CONTINUIDADE - IT	322 070107	O			322	01/2009	12/2017		226.858	17.835	17.835	18.192	18.556	300.368	
1 112	2009/1120	ACORDOS DE CONTINUIDADE (CONTRATOS MANUTENÇÃO - VERTEENTE CAPITAL)	323 070108	O			323	01/2007	12/2016	0	2.022.472	334.327	334.327	318.051	318.051	2.992.901	
								Totais do Programa 112:			5.447.810	655.382	655.382	466.917	468.097	7.104.581	
<b>1 113</b>		<b>DMIPGFP</b>															
1 113	2005/1057	AQUISIÇÃO DE MOBILIÁRIO E EQUIPAMENTO	432 070109	A			432	01/2005	12/2014	0	867.409	20.000	20.000	0	0	887.409	
								Totais do Programa 113:			867.409	20.000	20.000	0	0	887.409	
<b>1 115</b>		<b>DMOA</b>															
1 115	2003/1047	DIVERSOS PROJECTOS	622 0703013	O			622	01/2003	12/2016	0	1.606.436	36.194	36.194	50.000	7.500	1.700.130	
1 115	2004/1046	AQUISIÇÃO DE EQUIPAMENTO	634 07011002	O			634	01/2004	12/2016		2.000.959	1.000.000	1.000.000	1.000.000	1.000.000	5.000.959	
1 115	2004/1046	GRANDES REPARAÇÕES EM MAQUINAS E EQUIPAMENTO DIVERSO	634 07010602	O			634	01/2004	12/2016		385.176	96.600	96.600	129.950	129.950	741.676	
1 115	2006/1060	AQUISIÇÃO DE MATERIAL APOIO AO SERVIÇO CARREGADORES	635 07011001	O			635	01/2006	12/2014	0	43.087	7.000	7.000			50.087	
1 115	2007/1062	VIATURAS EM LEASING	634 070205	O			634	01/2007	12/2016		999.697	15.017	15.017	64.494	64.494	1.143.702	
1 115	2008/22	CONSTRUÇÃO DE EQUIPAMENTOS MUNICIPAIS	623 07010301	E			623	01/2008	12/2014	4	323.116	164.386	164.386			487.502	
1 115	2008/23	REQUALIFICAÇÃO DE EQUIPAMENTOS MUNICIPAIS	623 07010301	E			623	01/2008	12/2016	3	5.585.590	1.111.622	1.111.622	746.496	922.395	8.366.103	
1 115	2008/24	AQUIS INST EQUIP ELÉCTRICO E ELECTROMECANICO	623 07011002	E			623	01/2008	12/2016	3	1.488.916	343.827	343.827	250.000	250.000	2.332.743	
1 115	2011/1276	NOVAS INSTALAÇÕES SERVIÇOS TÉCNICOS DMOA	622 07010301	O			622	01/2011	12/2015	0	41.820	188.190	188.190	62.730		292.740	
1 115	2011/1277	PROJECTO DO EDIFÍCIO SEDE DA CMO	622 07010301	O			622	01/2011	12/2017	0	373.966	518.780	518.780	299.173	74.794	1.341.507	
1 115	2011/1284	AQUISIÇÃO DE MATERIAL DIVERSO	625 07011002	O			625	01/2011	12/2014		18.375	32.151	32.151			50.526	
1 115	2013/1319	NOVAS INSTALAÇÕES DA DMOA	623 07010301	O			623	01/2013	12/2017		4.142.557	4.142.557	4.142.557	2.865.052	5.730.109	14.237.718	

## Plano PluriAnual de Investimentos do ano 2014

Obj./Prog.	Projeto	Designação	Código Classificação Orçamental	Forma de Realiz.	Fonte Financiamento (%)			Resp.	Datas (Mês/Ano)		Fases de Exec.	Realizado (a)	Despesas					Total previsto (i) = (a)+(b)+(e)+(f)+(g)+(h)												
					AC	AA	FC		Início	Fim			2014		2015 (e)	Anos seguintes														
													Total (b)=(c)+(d)	Financiam. definido (c)		Financiam. não definido (d)	2016 (f)		2017 (g)	Outros (h)										
<b>1 FUNÇÕES GERAIS</b>																														
<b>1 115 DMOA</b>																														
1	115	2014/1347	624	07030306				624	01/2014	12/2015		58.170	58.170	25.000	0	8.179.242	1.574.794	0	83.170											
													Totais do Programa 115:				0		5.492.895		8.179.242		1.574.794		0		35.828.563			
<b>1 211 BOMBEIROS</b>																														
1	211	2003/1040	271	080701				271	01/2003	12/2014		400.095	120.000	120.000						520.095										
1	211	2009/1135	531	07010307	O			531	01/2009	12/2014		33.990	33.990							33.990										
													Totais do Programa 211:				0		0		0		0		554.085					
<b>1 221 POLÍCIA MUNICIPAL</b>																														
1	221	2008/36	271	07010301	O			271	01/2008	12/2015	4	440.453	550.762	550.762						1.541.977										
1	221	2009/1137	271	07011002				271	01/2009	12/2014		43.141	10.796	10.796						53.937										
1	221	2014/1336	271	070108				271	01/2014	12/2014		15.000	15.000							15.000										
													Totais do Programa 221:				483.594		576.558		0		0		0		1.610.914			
<b>2 FUNÇÕES SOCIAIS</b>																														
<b>2 111 PRÉ-ESCOLAR E 1º CICLO</b>																														
2	111	2003/1032	742	070109				742	01/2003	12/2014	0	738.998	27.500	27.500						766.498										
2	111	2007/1062	322	070107	O			40	322	01/2007	12/2014	2.971.449	6.150	6.150						2.977.599										
													Totais do Programa 111:				13.862.791		3.678.745		8.942.857		2.642.857		5.285.714		39.079.141			
<b>2 112 2º E 3º CICLOS</b>																														
2	112	2006/1061	742	080701				742	01/2006	12/2014	0	32.379	10.000	10.000						42.379										
													Totais do Objetivo 1:				20.116.933		9.130.424		6.510.574		8.647.339		1.641.169		0		46.046.439	

## Plano PluriAnual de Investimentos do ano 2014

Obj. Prog.	Projeto	Ano / Nº Ação	Designação	Código Classificação Orçamental	Forma de Realiz.	Fonte Financiamento (%)			Resp.	Datas (Mês/Ano)		Fases de Exec.	Realizado (a)	Despesas				Total previsto (i) = (a)+(b)+(e)+(f)+(g)+(h)		
						AC	AA	FC		Início	Fim			2014		Anos seguintes				
														Total (b)=(c)+(d)	Financiam. definido (c)	Financiam. não definido (d)	2015 (e)		2016 (f)	2017 (g)
<b>2</b>			<b>FUNÇÕES SOCIAIS</b>																	
<b>2 112</b>			<b>2º E 3º CICLOS</b>																	
2	112	2007/1062	PROJECTOS ESCOLAS	622	O				622	01/2007	12/2014	0	1.444.084	67.755	67.755	0	0	0	0	1.511.839
									Totais do Programa 112:			1.476.463	77.755	77.755	0	0	0	0	0	1.554.218
<b>2 121</b>			<b>ACÇÃO SOCIAL</b>																	
2	121	2004/1051	APETRECHAMENTO DOS APARTAMENTOS DOS BOLSEIROS DE PALOP'S	743	O				743	01/2004	12/2014	0	2.478	1.000	1.000	0	0	0	0	3.478
2	121	2007/1062	AE E MANUT.PAVILHÕES DESPORTIVOS (JOAQUIM BARROS E S.JULIÃO BARRA)	531	E				531	01/2007	12/2014	1	574.867	128.275	128.275	0	0	0	0	703.142
2	121	2010/1250	AQUISIÇÃO DE EQUIPAMENTO DESPORTIVO PARA PARQUE ESCOLAR 1º CICLO	724	O				724	01/2010	12/2014	1	15.520	5.000	5.000	0	0	0	0	20.520
2	121	2012/1290	OREN:PROJETO AQUII HÁ CIÊNCIA!	741	O				741	01/2012	12/2016	1	15.928	2.700	2.700	3.000	3.000	0	0	24.628
									Totais do Programa 121:			608.793	136.975	136.975	0	3.000	3.000	0	0	751.768
<b>2 211</b>			<b>SAÚDE</b>																	
2	211	2007/1062	EXTENSÃO SAÚDE ALGÉS	531	E				531	01/2007	12/2016	0	154.847	1.554.247	1.554.247	1.982.200	108.120	0	0	3.799.414
2	211	2007/1062	PROJECTOS CENTROS DE SAÚDE	622	O				622	01/2007	12/2014	0	123.029	309	309	0	0	0	0	123.338
2	211	2007/1062	INSTITUIÇÕES DE APOIO SOCIAL E SAÚDE - COMPARTICIP EQUIPAMENTO E OBRAS	723	O				723	01/2007	12/2016	0	2.444.300	549.074	549.074	467.934	150.000	0	0	3.611.308
									Totais do Programa 211:			2.722.176	2.103.630	2.103.630	0	2.450.134	258.120	0	0	7.534.060
<b>2 321</b>			<b>INFÂNCIA</b>																	
2	321	2004/1036	COMISSÃO PROT CRIANÇAS E JOVENS OEIRAS - AQUIS EQUIP	723	O				723	01/2004	12/2014	0	19.896	250	250	0	0	0	0	20.146
2	321	2004/1043	CONCEPÇÃO E CONSTRUÇÃO DE PARQUES INFANTIS	632	O				632	01/2004	12/2016	0	538.701	5.376	5.376	50.000	50.000	0	0	644.077
									Totais do Programa 321:			558.597	5.626	5.626	0	50.000	50.000	0	0	664.223
<b>2 322</b>			<b>JUVENTUDE</b>																	
2	322	2012/1292	JUVENTUDE - COMPARTICIPAÇÃO EQUIPAMENTOS E OBRAS	723	O				723	01/2012	12/2014	0	250	250	250	0	0	0	0	250
									Totais do Programa 322:			0	250	250	0	0	0	0	0	250
<b>2 323</b>			<b>TERCEIRA IDADE</b>																	
2	323	2013/1332	PARCERIAS PÚBLICO PRIVADAS - CENTROS GERIÁTRICOS	432	O				432	01/2013	12/2019	0	2.642.858	2.642.858	2.642.858	2.642.857	2.642.857	5.285.714	5.285.714	15.857.143
									Totais do Programa 323:			0	2.642.858	2.642.858	0	2.642.857	2.642.857	5.285.714	5.285.714	15.857.143



## Plano PluriAnual de Investimentos do ano 2014

Obj./Prog.	Projeto	Ano / Nº Ação	Designação	Código Classificação Orçamental	Forma de Realiz.	Fonte Financiamento (%)			Resp.	Datas (Mês/Ano)		Fases de Exec.	Realizado (a)	Despesas					Total previsto (i) = (a)+(b)+(e)+(f)+(g)+(h)+(i)		
						AC	AA	FC		Início	Fim			2014		Anos seguintes					
														Total (b)=(c)+(d)	Financiam. definido (c)	Financiam. não definido (d)	2015 (e)	2016 (f)		2017 (g)	Outros (h)
<b>FUNÇÕES SOCIAIS</b>																					
<b>OUTROS</b>																					
2	324	2005/1060	ATRIBUIÇÃO DE SUBSÍDIOS A ENTIDADES PARA OBRAS	531 080701	O				531	01/2005	12/2016		2.697.230	193.501	193.501	2.670.447	681.258	6.242.436			
Totais do Programa 324:													193.501	193.501	0	2.670.447	681.258	0	0	6.242.436	
2	325		<b>COOPERAÇÃO COM CPLP E GEMINAÇÕES</b>																		
2	325	2004/1033	COOPERAÇÃO DESCENTRALIZADA (EQUIPAMENTO)	211 070109	O				211	01/2004	12/2014	0	286	1.000	1.000			1.286			
2	325	2004/1034	COOPERAÇÃO DESCENTRALIZADA (SUBSÍDIOS CAPITAL)	211 080903	O				211	01/2004	12/2014	0	75.000	1.000	1.000			76.000			
Totais do Programa 325:													2.000	2.000	0	0	0	0	0	77.286	
<b>EMPREGO E FORMAÇÃO PROFISSIONAL</b>																					
2	326	2012/1297	GABINETE DE INSERÇÃO PROFISSIONAL - AQUISIÇÃO DE EQUIPAMENTO	723 070109					723	01/2012	12/2014		500	500				500			
2	326	2013/1331	PARCERIAS PÚBLICO PRIVADAS - OEIRAS EXPO	432 07010307					432	01/2013	12/2014		1.000	1.000				1.000			
Totais do Programa 326:													0	1.500	1.500	0	0	0	0	0	1.500
<b>HABITAÇÃO</b>																					
2	411	2003/1038	CONSERVAÇÃO E MANUTENÇÃO DE FOGOS	542 07010203	E				542	01/2003	12/2016	4	8.249.225	1.056.620	1.056.620	1.400.000	1.300.000	12.005.845			
2	411	2004/1038	PROG ESPECIAL DE REALOJAMENTO - COMPARTICIPAÇÃO NO REALOJAMENTO EQUIPAMENTOS - CONSTR. BENEFIC E MANUTENÇÃO	543 080802	O				543	01/2004	12/2016	4	333.833	3.100	3.100	10.000	10.000	356.933			
2	411	2005/1058	OBRAS DE ADAPTAÇÃO PARA DEFICIENTES	542 07010307	E				542	01/2005	12/2016	4	1.410.360	173.290	173.290	130.000	120.000	1.833.650			
2	411	2005/1058	PROG CDH PROMOÇÃO DE FOGOS - REGULARIZAÇÃO DE CONTRATOS	542 07010203	E				542	01/2005	12/2016	4	86.423	10.000	10.000	10.000	10.000	116.423			
2	411	2005/1058	PROGRAMA DE HABITAÇÃO JOVEM - REABILITAÇÃO DE EDIFÍCIOS	542 07010201	O				542	01/2005	12/2016	0	3.063.635	500	500	500	500	3.065.135			
2	411	2005/1058	REABILITAÇÃO E BENEFICIAÇÃO BAIROS MUNICIPAIS - EDIFÍCIOS	531 07010203	E				531	01/2005	12/2017	1	502.602	907.924	907.924	1.940.253	1.428.960	244.157			
2	411	2005/1059	PROCESSO EXPROPRIAÇÃO PROAGRICULTURA	542 07010203	E				542	01/2005	12/2016	4	2.779.226	550.870	550.870	600.000	620.000	4.550.096			
2	411	2006/1060	PROG CDH PROMOÇÃO DE FOGOS - OBRAS DE CONSTRUÇÃO DE FOGOS	241 070101	O				241	01/2006	12/2015		15.910.635	2.687.942	2.687.942	671.985	500	19.270.562			
2	411	2006/1061	HABITAÇÃO JOVEM - S MARÇAL - 40 FOGOS - VENDA	542 07010201	E				542	01/2006	12/2016	0	500	500		500	1.500				
2	411	2007/1063	HABITAÇÃO JOVEM - PROG ALTO DA MONTANHA - CONSTR 64 FOGOS	542 07010201	E				542	01/2007	12/2016	4	299.621	26.900	26.900	26.900	1.000	354.421			
2	411	2009/1148	HABITAÇÃO JOVEM - PROG ALTO DA MONTANHA - CONSTR 64 FOGOS	542 07010201	E				542	01/2009	12/2016	1	21.000	21.000	35.000	1.000	1.000	57.000			
2	411	2009/1149	PROGRAMA DA TERRA DO MOINHO I	542 07010201	E				542	01/2009	12/2016	4	10.349	4.800	4.800	1.000	1.000	17.149			

## Plano PluriAnual de Investimentos do ano 2014

Obj./Proj.	Projeto	Designação	Código Classificação Orçamental	Forma de Realiz.	Fonte Financiamento (%)			Resp.	Datas (Mês/Ano)		Fases de Exec.	Realizado (a)	Despesas					Total previsto (i) = (a)+(b)+(e)+(f)+(g)+(h)		
					AC	AA	FC		Início	Fim			2014		Anos seguintes					
													Total (b)=(c)+(d)	Financiam. definido (c)	Financiam. não definido (d)	2015 (e)	2016 (f)		2017 (g)	Outros (h)
<b>2 FUNÇÕES SOCIAIS</b>																				
<b>HABITAÇÃO</b>																				
2 411	2010/1203	PROG.LOTE ADJACENTE À QUINTA ACIPRESTES- CONSTR 12 FOGOS E CENTRO DE DIA	542 07010201	E				542	01/2010	12/2016	4	14.270	3.200	3.200	1.000	3.000	21.470			
2 411	2010/1204	PROGRAMA DA QUINTA DAS ACÁCIAS- CONSTRUÇÃO DE 27 FOGOS	542 07010201	E				542	01/2010	12/2017	4	7.343	32.600	32.600	569.000	1.814.960	1.000	2.424.903		
2 411	2010/1205	PROGRAMA DO PARQUE DA JUNÇA- CONSTRUÇÃO DE 16 FOGOS	542 07010201	E				542	01/2010	12/2015	4	28.966	3.100	3.100	1.000	1.000	33.066			
2 411	2010/1206	PROGRAMA PATEO CAVALEIROS - CONSTRUÇÃO DE 20 FOGOS	542 07010201	E				542	01/2010	12/2015	3	5.904	46.040	46.040	15.680	15.680	67.624			
2 411	2011/1275	PROGRAMA PALACIO RESTANI - CONSTR 30 FOGOS + CDIA	542 07010201	E				542	01/2011	12/2016	3	16.138	40.000	40.000	40.000	1.000	97.138			
2 411	2014/1345	PROGRAMA TERRAS DO PENEDO CONSTRUÇÃO DE 20 FOGOS	542 07010201	E				542	01/2013	12/2016	1	100	100	100	38.500	5.000	43.600			
2 411	2014/1346	PROGRAMA DO ROSSIO DE PORTO SALVO - CONSTRUÇÃO 20 FOGOS	542 07010201	E				542	01/2013	12/2016	1	11.000	11.000	11.000	29.000	2.000	42.000			
Totais do Programa 411:												32.718.530	5.579.486	5.579.486	0	6.768.278	4.070.960	245.157	0	49.382.411
<b>2 PLANEAMENTO URBANO</b>																				
2 421	2004/1046	OBRAS COERCIVAS	241 07010413	E				241	01/2004	12/2014	3	196.833	50.000	50.000			246.833			
2 421	2005/1059	REQUALIFICAÇÃO E MANUTENÇÃO DO ESPAÇO URBANO	531 07030301	E				531	01/2005	12/2016		1.823.682	560.506	560.506	1.804.272	329.304	4.517.764			
Totais do Programa 421:												2.020.515	610.506	610.506	0	1.804.272	329.304	0	0	4.764.597
<b>2 URBANIZAÇÃO</b>																				
2 422	2005/1059	REQUALIFICAÇÃO DO BAIRRO CASAL DA CHOCA	531 07030301	E				531	01/2005	12/2016		701.755	17.380	17.380	1.058.444	550.000	2.327.579			
2 422	2005/1059	COMPART OBRAS EM EDIFÍCIOS PARTICULARES - NÚCLEOS HISTÓRICOS	531 080802	O				531	01/2005	12/2014		299.202	30.373	30.373			329.575			
2 422	2005/1059	ESPAÇOS EXTERIORES - CONSTRUÇÃO, BENEFICIAÇÃO E MANUTENÇÃO	542 07030301	E				542	01/2005	12/2016	4	994.647	12.600	12.600	15.000	10.000	972.247			
2 422	2006/1061	REQUALIFICAÇÃO DO BAIRRO DA PEDREIRA ITALIANA	531 07030301	E				531	01/2006	12/2015		1.395.055	475.137	475.137	210.000		2.080.192			
2 422	2008/59	PROGRAMA REQUALIFICAÇÃO URBANA CASAL DESERTO - CONSTRUÇÃO DE 228 FOGOS	542 07010202	E				542	01/2008	12/2016	1	100	100	100	49.990	124.000	174.090			
Totais do Programa 422:												3.330.659	535.590	535.590	0	1.333.434	694.000	0	0	5.883.683
<b>2 PLANEAMENTO ESTRATÉGICO</b>																				
2 423	2004/1053	OBRA DE RECONVERSÃO E AMPLIAÇÃO DO EDIFÍCIO 51	622 07010307	O				622	01/2004	12/2014	4	213.808	19.356	19.356			233.164			
2 423	2010/1193	IMÓVEIS A ADQUIRIR (TERRENOS)	511 070101					511	01/2010	12/2017		4.166.996	1.381.891	1.381.891	620.500	674.071	1.085.000	7.928.458		

## Plano PluriAnual de Investimentos do ano 2014

Obj./Prog.	Projeto	Ano / Nº Ação	Designação	Código Classificação Orçamental	Forma de Realiz.	Fonte Financiamento (%)			Resp.	Datas (Mês/Ano)		Fases de Exec.	Realizado (a)	Despesas				Total previsto (i) = (a)+(b)+(e)+(f)+(g)+(h)					
						AC	AA	FC		Início	Fim			2014		Anos seguintes							
														Total (b)=(c)+(d)	Financiam. definido (c)	Financiam. não definido (d)	2015 (e)		2016 (f)	2017 (g)	Outros (h)		
<b>FUNÇÕES SOCIAIS</b>																							
<b>PLANEAMENTO ESTRATÉGICO</b>																							
2	423	2014/1340	PALÁCIO DOS ARCOS - CEDÊNCIA DIREITO DE USO	511 070113					511	01/2014	12/2014	0	150.000	150.000				150.000					
														Totais do Programa 423:									
2	431		<b>SANEAMENTO</b>																				
2	431	2004/1053	REPARAÇÃO / MANUTENÇÃO DE COLECTORES PLUVIAIS	624 07010402	E				624	01/2004	12/2015		987.336	63.600	15.900			1.066.836					
2	431	2007/1063	RELOCALIZAÇÃO VLN E ALTERAÇÃO RIBEIRA OUTURELA/ENTRE ROTUNDA BARRINHOS E ROTSMART PARK - PROJECTO)	521 07010401					521	01/2007	12/2014		90.774	6.993	6.993			97.767					
2	431	2007/1063	PROJ REMODELAÇÃO REDES DRENAGEM EQUIP E INFRAESTRUTURAS MUNICIPAIS	622 07030303	O				622	01/2007	12/2015	0	16.684	46.000	80.000			142.684					
2	431	2013/1321	RELOCALIZAÇÃO VLN E ALTERAÇÃO RIBEIRA OUTURELA/ENTRE ROTUNDA BARRINHOS E ROTSMART PARK - OBRA)	624 07010401					624	01/2013	12/2014		995.000	995.000				995.000					
														Totais do Programa 431:									
2	451		<b>RESÍDUOS SÓLIDOS</b>																				
2	451	2003/1040	CONTENTORES PARA RESÍDUOS SÓLIDOS	633 07011001	O				633	01/2003	12/2016	1	1.292.551	70.658	35.000	30.000		1.428.209					
2	451	2003/1040	EQUIPAMENTO DE RSU ENTERRADO E SEMI-ENTERRADO	633 07011001	O				633	01/2003	12/2016	4	2.032.556	250.000	250.000	250.000		2.782.556					
2	451	2004/1040	INSTALAÇÃO DE "ILHAS ECOLÓGICAS", "MOLOK" E ENCAIXES P/CONTENTORES	624 07010411	E				624	01/2004	12/2015		425.375	40.000	49.000			514.375					
2	451	2004/1040	GRANDES REPARAÇÕES EM VIATURAS E EQUIPAMENTO DE RESÍDUOS SÓLIDOS URBANOS	634 07010601					634	01/2004	12/2016		1.482.739	446.000	346.800	346.800		2.622.339					
2	451	2008/70	AQ.DISPOSITIVOS SUJEIÇÃO CONTENTORES	633 07011001	O				633	01/2008	12/2016	4	84.685	2.500	10.000	10.000		107.185					
2	451	2014/1350	AQUISIÇÃO DE CAIXAS AMPLIROLL	631 07011001					631	01/2014	12/2014		11.981	11.981				11.981					
														Totais do Programa 451:									
2	461		<b>ESPAÇOS VERDES</b>																				
2	461	2003/1042	DIVERSOS ARRANJOS EXTERIORES	622 07030301	O				622	01/2003	12/2014	0	214.902	14.982	14.982			229.884					
2	461	2003/1043	REQUALIFICAÇÃO DE ESPAÇOS PÚBLICOS	624 07030301	E				624	01/2003	12/2015	3	4.459.191	544.000	808.570	808.570		5.811.761					
2	461	2003/1043	AQUISIÇÃO DE MOBILIÁRIO URBANO	632 07011002	O				632	01/2003	12/2016		514.022	5.000	20.000	20.000		559.022					
2	461	2005/1059	ELABORAÇÃO DE PROJECTOS	632 07030313	O				632	01/2005	12/2014	4	241.080	762	762			241.842					
														Totais do Programa 461:									

## Plano PluriAnual de Investimentos do ano 2014

Obj./Prog.	Projeto	Designação	Código Classificação Orçamental	Forma de Realiz.	Fonte Financiamento (%)			Resp.	Datas (Mês/Ano)		Fases de Exec.	Realizado (a)	Despesas				Total previsto (i) = (a)+(b)+(e)+(f)+(g)+(h)							
					AC	AA	FC		Início	Fim			2014		Anos seguintes									
													Total (b)=(c)+(d)	Financiam. definido (c)	Financiam. não definido (d)	2015 (e)		2016 (f)	2017 (g)	Outros (h)				
<b>2 FUNÇÕES SOCIAIS</b>																								
<b>2 462 HIGIENE PÚBLICA</b>																								
2	462	2003/1040	635	01/2003	12/2014	0	635	01/2003	12/2014	0	100.220	35.000	35.000	0	0	0	0	135.220						
												Totais do Programa 462:				0		0	0	0	0	135.220		
<b>2 463 CEMITÉRIOS</b>																								
2	463	2006/1061	623	01/2006	12/2015	2	623	01/2006	12/2015	2	396.200	11.477	11.477	0	636.000	0	0	1.043.677						
												Totais do Programa 463:				0		636.000	0	0	0	1.043.677		
<b>2 EDUCAÇÃO E PROMOÇÃO AMBIENTAL</b>																								
2	465	2003/1046	631	01/2003	12/2014	4	631	01/2003	12/2014	4	274.737	24.202	24.202	0	0	0	0	298.939						
2	465	2013/1310	211	01/2013	12/2014		211	01/2013	12/2014		80.000	80.000	80.000	0	0	0	0	80.000						
												Totais do Programa 465:				0		0	0	0	0	378.939		
<b>2 ACTIVIDADES CULTURAIS</b>																								
2	511	2003/1033	732	01/2003	12/2014	0	732	01/2003	12/2014	0	20.112	2.000	2.000	0	0	0	0	22.112						
2	511	2004/1033	733	01/2004	12/2014	0	733	01/2004	12/2014	0	995.178	15.229	15.229	0	0	0	0	1.010.407						
2	511	2004/1034	733	01/2004	12/2014	0	733	01/2004	12/2014	0	139.733	100	100	0	0	0	0	139.833						
2	511	2014/1352	734	01/2014	12/2014		734	01/2014	12/2014		6.200	6.200	6.200	0	0	0	0	6.200						
2	511	2014/1353	734	01/2014	12/2014		734	01/2014	12/2014		14.508	14.508	14.508	0	0	0	0	14.508						
												Totais do Programa 465:				0		0	0	0	0	1.193.060		
<b>2 PATRIMÓNIO CULTURAL</b>																								
2	512	1999/1033	211	01/1999	12/2015	4	211	01/1999	12/2015	4	3.513.451	410.000	410.000	0	50.000	0	0	3.973.451						
2	512	2004/1055	211	01/2004	12/2015	2	211	01/2004	12/2015	2	500.822	10.000	10.000	0	20.000	0	0	530.822						
2	512	2005/1059	531	01/2005	12/2015		531	01/2005	12/2015		724.600	113.094	113.094	0	17.500	0	0	855.194						
2	512	2005/1059	732	01/2005	12/2016	0	732	01/2005	12/2016	0	122.311	17.500	17.500	0	77.500	77.500	0	294.811						
2	512	2007/1063	623	01/2007	12/2015	2	623	01/2007	12/2015	2	13.222.945	7.988.950	7.988.950	0	1.080.000	0	0	22.291.895						
2	512	2013/1317	521	01/2013	12/2015		521	01/2013	12/2015		10.000	10.000	10.000	0	20.000	0	0	30.000						
												Totais do Programa 511:				1.155.023		38.037	0	0	0	0	1.193.060	
<b>2 DESPORTO, RECREIOS E LAZER</b>																								
2	521	2003/1035	623	01/2003	12/2015	4	623	01/2003	12/2015	4	4.055.736	111.001	111.001	0	0	0	0	4.166.737						
												Totais do Programa 512:				18.084.129		8.549.544	8.549.544	0	1.265.000	77.500	0	27.976.173

## Plano PluriAnual de Investimentos do ano 2014

Obj./Prog.	Projeto	Designação	Código Classificação Orçamental	Forma de Realiz.	Fonte Financiamento (%)			Resp.	Datas (Mês/Ano)		Fases de Exec.	Realizado (a)	Despesas				Total previsto (i) = (a)+(b)+(e)+(f)+(g)+(h)			
					AC	AA	FC		Início	Fim			2014							
													Financiam. não definido (c)		Financiam. não definido (d)			Anos seguintes		Outros (h)
	Ano / Nº Ação												2015 (e)	2016 (f)	2017 (g)					
<b>2</b>																				
<b>2 521</b>																				
2	521	2007/1063	INSTALAÇÕES, RECREIOS E LAZER	E				531	01/2007	12/2017		1.344.385	323.632	323.632	3.830.000	50.000	10.695.158			
2	521	2010/1201	INSTALAÇÕES E EQUIPAMENTOS - CONSTRUÇÃO E REPARAÇÃO	E				531	01/2010	12/2014		1.475.021	529.724	529.724			2.004.745			
2	521	2012/1294	COMPLEXO DESPORTIVO DE PORTO SALVO	E				723	01/2012	12/2014		250	250			250				
2	521	2013/1325	PROJETOS INTERVENÇÃO ÁREA JUVENTUDE - ASEQ	A				724	01/2013	12/2014	1	9.000	9.000			9.000				
2	521	2013/1326	AQUIS MATERIAL E EQUIP DESPORTIVO	A				724	01/2013	12/2014		5.000	5.000			5.000				
			REMODELAÇÃO INSTALAÇÕES E APETRECHAMENTO									978.607	978.607	0	5.147.161	3.830.000	50.000	0	16.880.890	
Totais do Programa 521:												6.875.122	978.607	978.607	0	5.147.161	3.830.000	50.000	0	16.880.890
Totais do Objetivo 2:												103.179.170	29.334.012	29.334.012	0	31.672.530	22.900.727	6.665.871	10.571.428	204.323.738
<b>3</b>																				
<b>3 211</b>																				
3	211	2004/1039	ILUMINAÇÃO PÚBLICA	E				625	01/2004	12/2018	0	13.115.513	326.336	326.336	600.000	600.000	15.841.849			
			REQUALIFE MANUT REDES ENERGELECT E SISTELECTRICOS E ELECTROM									13.115.513	326.336	326.336	0	600.000	600.000	15.841.849		
Totais do Programa 211:												13.115.513	326.336	326.336	0	600.000	600.000	600.000	600.000	15.841.849
<b>3 311</b>																				
3	311	2002/1041	REDE VIÁRIA	O				622	01/2002	12/2017	0	374.601	18.805	18.805	1.000	8.225	448.756			
3	311	2003/1041	PROJECTO INTERVENÇÃO ORLA MARITIMA	O				624	01/2003	12/2014	1	2.889.490	1.000	1.000			2.890.490			
3	311	2003/1042	CONSTRUÇÃO DIVERSOS ARRUAAMENTOS CONCELHO	E				241	01/2003	12/2014		5.527.419	586.988	586.988			6.114.407			
3	311	2004/1042	AQUISIÇÃO POR VIA DO DIREITO PRIVADO DE TERRENOS	E				624	01/2004	12/2015		9.109.808	1.000.000	1.000.000	108.000		10.217.808			
3	311	2004/1056	REPAR/ CONSERV ARRUAAMENTOS NO CONCELHO	E				624	01/2004	12/2015		1.308.088	1.000	1.000	185.449		1.494.537			
3	311	2008/91	REPAR/ MANUT OBRAS DE ARTE - PONTES, VIADUTOS E AFINS	E				624	01/2008	12/2014	0	496.782	40.803	40.803			537.585			
3	311	2010/1229	INTEGRAÇÃO PAISAGISTICA DE ROTUNDAS	E				626	01/2010	12/2017	2	60.740	60.740		70.000		270.740			
3	311	2013/1309	EXECUÇÃO DE LOMBAS REDUTORAS DE VELOCIDADE	E				211	01/2013	12/2014		300.000	300.000			300.000				
3	311	2013/1316	ORGAMENTO PARTICIPATIVO 2012/13 - PONTE PEDONAL NA TERRUGEM	E				521	01/2013	12/2016		8.000	8.000		36.000		80.000			
3	311	2013/1320	REFORMULAÇÃO DOS NÓS DE MIRAFLORES E ALTO DO DUQUE (PROJETO)	E				624	01/2013	12/2015		100	100		800.000		800.100			
3	311	2014/1342	REFORMULAÇÃO DOS NÓS DE MIRAFLORES E ALTO DO DUQUE (OBRA)	E				521	01/2014	12/2014		86.898	86.898				86.898			
			EXPROPRIAÇÕES DA VLN									86.898	86.898				86.898			

## Plano PluriAnual de Investimentos do ano 2014

Obj./Prog.	Projeto	Ano / N.º Ação	Designação	Código Classificação Orçamental	Forma de Realiz.	Fonte Financiamento (%)			Resp.	Datas (Mês/Ano)		Fases de Exec.	Despesas					Total previsto (i) = (a)+(b)+(e)+(f)+(g)+(h)			
						AC	AA	FC		Início	Fim		2014		2015 (e)	2016 (f)	2017 (g)		Outros (h)		
													Total (b)=(c)+(d)	Financiam. definido (c)						Financiam. não definido (d)	
																					Realizado (a)
<b>3 FUNÇÕES ECONÓMICAS</b>																					
<b>3 311 REDE VIÁRIA</b>																					
3	311	2014/1344	EXECUÇÃO DOS PROJETOS DE ARRUAAMENTOS E INFRAESTRUTURAS (IRMANDADE N SRA PORTO SALVO)	521 080701				521	01/2014	12/2015			5.000	5.000	115.175				120.175		
Totais do Programa 311:													19.706.188	2.109.334	2.109.334	0	1.360.749	107.000	78.225	0	23.361.496
<b>3 312 SINALIZAÇÃO</b>																					
3	312	2003/1042	AQUISIÇÃO DE MARCOS PAINÉIS TOPONIMICOS	525 07011002				525	01/2003	12/2014			4.483	4.483					59.151		
3	312	2005/1060	SINALIZAÇÃO SEMAFÓRICA NO CONCELHO	626 07010409	E			626	01/2005	12/2017	3		83.795	83.795	150.000	150.000			823.411		
3	312	2008/94	SINALIZAÇÃO SEG RODOVIÁRIA NO CONCELHO	626 07010409	E			626	01/2008	12/2017	3		165.962	165.962	100.000	100.000			960.393		
Totais do Programa 312:													838.715	254.240	254.240	0	250.000	250.000	250.000	0	1.842.955
<b>3 313 TRANSPORTES, PARQUES E TERMINAIS</b>																					
3	313	2014/1343	SATU - CONTINUAÇÃO DO PROJETO E OBRA	521 07010401				521	01/2014	12/2018			485.548	485.548	2.518.779	2.973.980	2.802.015	1.335.257	10.115.579		
Totais do Programa 313:													0	485.548	485.548	0	2.518.779	2.973.980	2.802.015	1.335.257	10.115.579
<b>3 421 TURISMO</b>																					
3	421	2006/1062	AQUISIÇÃO DE EQUIP VITIVINICOLA	632 07011002	O			632	01/2006	12/2014	2		26.284	26.284					360.646		
3	421	2012/1305	PASSEIO MARITIMO DE OEIRAS	624 07030306	E			624	01/2012	12/2015			5.000	5.000	3.995.000				4.000.000		
Totais do Programa 421:													334.362	31.284	31.284	0	3.995.000	0	0	0	4.360.646
Totais do Objetivo 3:													33.994.778	3.206.742	3.206.742	0	8.724.528	3.930.980	3.730.240	1.935.257	55.522.525
<b>4 OUTRAS FUNÇÕES</b>																					
<b>4 211 FREGUESIAS - TRANSFERÊNCIA DE COMPETÊNCIAS</b>																					
4	211	2003/1046	DELEGAÇÃO COMPETÊNCIAS - JUNTAS FREGUESIA	261 08050102				261	01/2003	12/2014			850.000	850.000					13.494.632		
4	211	2008/107	APOIO A INICIATIVAS DAS JUNTAS DE FREGUESIA	261 080701				261	01/2008	12/2014			1.000	1.000					40.706		
Totais do Programa 211:													12.684.338	851.000	851.000	0	0	0	0	0	13.535.338
Totais do Objetivo 4:													12.684.338	851.000	851.000	0	0	0	0	0	13.535.338
Total Geral:													169.975.219	42.522.178	42.522.178	0	46.907.632	35.479.046	12.037.280	12.506.685	319.428.040

ORGÃO EXECUTIVO

Em \_\_\_\_\_ de \_\_\_\_\_ de \_\_\_\_\_

ORGÃO DELIBERATIVO

Em \_\_\_\_\_ de \_\_\_\_\_ de \_\_\_\_\_



---

## PLANO DE ACTIVIDADES MUNICIPAL





## Atividades mais Relevantes do ano 2014

(valores em euros)

Obj. Prog.	Projeto	Ano / N.º Ação	Designação	Código Classificação Orçamental	Forma de Realiz.	Fonte Financiamento (%)			Resp.	Datas (Mês/Ano)		Fases de Exec.	Realizado (a)	Despesas					Total previsto (i) = (a)+(b)+(e)+(f)+(g)+(h)		
						AC	AA	FC		Início	Fim			2014		2015 (e)	2016 (f)	2017 (g)		Outros (h)	
														Total (b)=(c)+(d)	Financiam. definido (c)						Financiam. não definido (d)
<b>FUNÇÕES GERAIS</b>																					
<b>SA</b>																					
1	111		EDIÇÃO E REEDIÇÃO DE PUBLICAÇÕES PERIÓDICAS	251 020220	O				251	01/2004	12/2014		1.467.180	226.889	226.889					1.694.069	
1	111	2004/1048	COMUNICAÇÃO URBANA	251 020217	O				251	01/2004	12/2014		125.880	42.242	42.242					168.122	
1	111	2004/1048	EXPOSIÇÕES E STANDS	251 020216	O				251	01/2004	12/2014		2.732	30.000	30.000					32.732	
1	111	2004/1048	AQUISIÇÃO DE EXEMPLARES DE PUBLICAÇÕES	251 020121	O				251	01/2004	12/2014		164.769	2.000	2.000					166.769	
1	111	2004/1048	AÇÕES DE INFORMAÇÃO E SENSIBILIZAÇÃO PÚBLICA	251 020217	O				251	01/2004	12/2014		414.034	50.000	50.000					464.034	
1	111	2004/1048	COMEMORAÇÕES, OFERTAS E CONDECORAÇÕES MUNICIPAIS	251 020115	O				251	01/2004	12/2015		451.929	150.000	150.000	30.750				632.679	
1	111	2004/1048	AQUISIÇÃO DE ARTIGOS HONORÍFICOS E DE DECORAÇÃO	251 020119	O				251	01/2004	12/2014		122.786	12.500	12.500					135.286	
1	111	2004/1048	ESTUDOS E CONSULTADORIA	251 020214	O				251	01/2004	12/2014		24.000	40.000	40.000					64.000	
1	111	2004/1048	INDEMNIZAÇÕES A PAGAR NO ÂMBITO DE PROCESSOS DE ACIDENTE	241 06020305	O				241	01/2004	12/2014		42.404	61.000	61.000					103.404	
1	111	2004/1048	BIBLIOGRAFIA ESPECIALIZADA	241 020118	O				241	01/2004	12/2014		5.271	900	900					6.171	
1	111	2004/1048	DESPESAS JUDICIAIS E EMOLUMENTARES	241 020225	O				241	01/2004	12/2014		182.249	15.000	15.000					197.249	
1	111	2005/1057	PAGAMENTOS EM CUMPRIMENTO DE SENTENÇAS JUDICIAIS CONDENATORIAS	241 020225	O				241	01/2005	12/2015		778.615	180.000	180.000	200.000				1.158.615	
1	111	2005/1057	PARECERES JURÍDICOS A SOLICITAR A JURISCONSULTOS EXTERNOS E AQUISIÇÃO DE SERVIÇOS	241 020214	O				241	01/2005	12/2015		932.130	262.433	262.433	262.433				1.456.996	
1	111	2006/1060	IMAGEM E CRIAÇÃO DE CONTEÚDOS	251 020220	O				251	01/2006	12/2017		73.835	50.000	50.000	34.600	30.000	30.000		218.435	
1	111	2006/1060	PROMOÇÃO E PUBLICIDADE MUNICIPAL EM SUPORTES DIVERSOS	251 020217	O				251	01/2006	12/2014		238.492	80.000	80.000					318.492	
1	111	2006/1060	AQUISIÇÃO DE SERVIÇOS	433 020225	O				433	01/2006	12/2015		693.352	35.000	35.000	35.000				763.352	
1	111	2007/1062	APOIO INSTITUCIONAL	251 020225	O				251	01/2007	12/2017		138.976	100.000	100.000	15.400	4.800	4.800		263.976	
1	111	2007/1062	ESTUDOS, PARECERES E CONSULTADORIA	221 020214	O				221	01/2007	12/2014	0	101.300	25.000	25.000					126.300	
1	111	2008/1	ASSESSORIAS TÉCNICAS	211 020220	O				211	01/2008	12/2015		274.624	60.000	60.000	33.210				367.834	
1	111	2008/2	PAGAMENTOS A EFECTUAR NO ÂMBITO DA COMISSÃO ARBITRAL MUNICIPAL	241 020225	O				241	01/2008	12/2014		16.510	300	300					16.810	
1	111	2010/1186	MAQUETAGENS DE PUBLICAÇÕES PERIÓDICAS	251 020220	O				251	01/2010	12/2017		94.601	50.000	50.000	23.400	25.200			216.601	
1	111	2012/1287	SERVIÇOS DE CATERING	251 020225	O				251	01/2012	12/2015		90.000	90.000	90.000	50.001				140.001	
1	111	2014/1333	ORÇAMENTO PARTICIPATIVO 2014/15	211 020217	O				211	01/2014	12/2014		20.000	20.000	20.000					20.000	
									Totais do Programa 111:			6.345.669		1.583.264	1.583.264	0	684.794	58.200	60.000	0	8.731.927
<b>DMADO</b>																					
1	112	2001/1045	EQUIPAMENTO FOTOCOPIADOR	341 020208	O				341	01/2001	12/2017		773.146	40.150	40.150	40.150	40.150			933.746	

## Atividades mais Relevantes do ano 2014

Obj./Prog.	Projeto	Ano/ N.º Ação	Designação	Código Classificação Orçamental	Forma de Realiz.	Fonte Financiamento (%)			Resp.	Datas (Mês/Ano)		Fases de Exec.	Realizado (a)	Despesas					Total previsto (i) = (a)+(b)+(e)+(f)+(g)+(h)		
						AC	AA	FC		Início	Fim			2014		2015 (e)	2016 (f)	2017 (g)		Outros (h)	
														Total (b)=(c)+(d)	Financiam. definido (c)						Financiam. não definido (d)
<b>1</b>																					
<b>FUNÇÕES GERAIS</b>																					
<b>1 112</b>																					
<b>DMADO</b>																					
1	112	2004/1049	SEGURANÇAVIGILÂNCIA	341 020218	O				341	01/2004	12/2017		5.637.608	500.000	500.000	500.000	500.000	500.000	7.637.608		
1	112	2004/1049	LIMPEZA DAS INSTALAÇÕES	341 020202	O				341	01/2004	12/2017		1.782.842	54.000	54.000	80.000	80.000	80.000	2.076.842		
1	112	2004/1049	FORMAÇÃO PROFISSIONAL	333 020215	A			51	333	01/2004	12/2014	2	997.245	129.253	129.253				1.126.498		
1	112	2005/1057	ALIMENTAÇÃO - GÊNEROS PARA CONFECIONAR	341 020106	O				341	01/2005	12/2017		881.551	55.000	55.000	55.000	55.000	55.000	1.101.551		
1	112	2006/1060	OEIRAS MODERNA	341 020214					341	01/2006	12/2017		180.703	63.000	63.000	65.000	65.000	65.000	438.703		
1	112	2006/1060	PRESTAÇÃO DE SERVIÇOS	331 020214					331	01/2006	12/2016	2	413.994	177.000	177.000	60.000	40.000		690.994		
1	112	2007/1062	SERVIÇOS DE COMUNICAÇÕES	322 020220	O				322	01/2007	12/2017	3	2.856.591	794.130	794.130	12.750	13.005	13.265	3.689.741		
1	112	2007/1062	CONSUMÍVEIS E ACESSÓRIOS	341 020121	A				341	01/2007	12/2017		212.339	65.000	65.000	65.000	65.000	65.000	472.339		
1	112	2007/1062	PRESTAÇÃO DE SERVIÇOS	341 020225	O				341	01/2007	12/2017		681.908	150.000	150.000	150.000	150.000	150.000	1.281.908		
1	112	2008/6	CONSULTORIA DE SISTEMAS DE INFORMAÇÃO	323 020214					323	01/2008	12/2016	0	863.761	211.661	211.661	243.353	243.353		1.562.128		
1	112	2009/1111	CONSUMÍVEIS DE HIGIENE	432 020104	O				432	01/2006	12/2014		118.210	25.000	25.000				143.210		
1	112	2009/1112	PRESTAÇÃO DE SERVIÇOS - IT	322 020219	O				322	01/2009	12/2017		729.095	252.665	252.665	148.329	108.500	109.909	1.348.498		
1	112	2009/1119	PRESTAÇÃO DE SERVIÇOS	323 020220					323	01/2007	12/2016	0	302.245	66.378	66.378	88.707	88.707		546.037		
1	112	2009/1121	PRESTAÇÃO DE SERVIÇOS	332 020220					332	01/2009	12/2014		242.946	32.000	32.000				274.946		
1	112	2014/1337	SERVIÇOS POSTAIS - CTT	341 020209					341	01/2014	12/2014			100.000	100.000				100.000		
Totais do Programa 112:													16.674.184	2.715.237	2.715.237	0	1.508.289	1.448.715	1.078.324	0	23.424.749
<b>1 113</b>																					
<b>DMPGFP</b>																					
1	113	2004/1049	AQUISIÇÃO DE SERVIÇOS E ASSESSORIA TÉCNICA	411 020214					411	01/2004	12/2016		1.937.591	75.000	75.000	42.300	9.000		2.063.891		
1	113	2004/1049	CONTRATOS DE MANUTENÇÃO E DE ASSISTÊNCIA A EQUIPAMENTO	432 020219	O				432	01/2004	12/2014	0	523.721	81.818	81.818				605.539		
1	113	2005/1057	TRANSPORTE E MUDANÇAS	432 020225	O				432	01/2005	12/2014	0	44.880	5.000	5.000				49.880		
1	113	2007/1062	REPARAÇÕES MOBILIÁRIO E EQUIPAMENTO	432 020203	O				432	01/2007	12/2014	0	61.022	4.900	4.900				65.922		
1	113	2007/1062	ARRENDAMENTOS	432 020204	O				432	01/2007	12/2014	0	8.216.808	1.000.000	1.000.000				9.216.808		
1	113	2007/1062	AQUISIÇÃO DE CONSUMÍVEIS E BENS DIVERSOS	432 020121	O				432	01/2007	12/2014	0	8.813	1.100	1.100				9.913		
1	113	2007/1062	SEGUROS	432 020212	O				432	01/2007	12/2014	0	1.729.960	800.000	800.000				2.529.960		
1	113	2009/1123	AQUISIÇÃO DE MATERIAL DE ESCRITORIO	432 020108	O				432	01/2009	12/2014	0	1.107.809	120.000	120.000				1.227.809		
1	113	2011/1265	CONSUMOS DAS INSTALAÇÕES	432 020201	O				432	01/2011	12/2016	0	3.438.385	2.230.000	2.230.000	1.080.600	540.300		7.289.285		
1	113	2014/1338	CONSUMOS DAS INSTALAÇÕES - ÁGUA	432 020201					432	01/2014	12/2014			1.350.000	1.350.000				1.350.000		

## Atividades mais Relevantes do ano 2014

(valores em euros)

Obj./Prog.	Projeto	Designação	Código Classificação Orçamental	Forma de Realiz.	Fonte Financiamento (%)			Resp.	Datas (Mês/Ano)		Fases de Exec.	Realizado (a)	Despesas				Total previsto (i) = (a)+(b)+(e)+(f)+(g)+(h)				
					AC	AA	FC		Início	Fim			2014								
													Financiam. definido (c)		Financiam. não definido (d)			2015 (e)	2016 (f)	2017 (g)	Outros (h)
<b>FUNÇÕES GERAIS</b>																					
1	113	DMPGFP																			
1	113	PARCERIAS PÚBLICO PRIVADAS - INDEMINIZAÇÃO	432 06020305					432	01/2014	12/2019		1.000	1.000	1.000	1.000	1.000	2.000	6.000			
Totais do Programa 113:													17.088.989	5.668.818	5.668.818	0	1.123.900	550.300	1.000	2.000	24.415.007
1	114	DMPUH																			
1	114	AQUISIÇÃO DE SERVIÇOS (INSPEÇÃO DE ELEVADORES E OUTROS)	524 020220					524	01/2004	12/2014		812.830	150.000	150.000					962.830		
1	114	ACÇÕES DE PROMOÇÃO E DIVULGAÇÃO	531 020217	O				531	01/2004	12/2014	2	335.415	8.650	8.650					344.065		
1	114	AQUISIÇÃO DE SERVIÇOS (VERIFICAÇÃO DE OBRAS)	524 020225					524	01/2005	12/2014		30.531	5.000	5.000					35.531		
1	114	AQUISIÇÃO DE OUTROS SERVIÇOS	521 020225					521	01/2007	12/2014		46.908	5.000	5.000					51.908		
Totais do Programa 114:													1.225.684	168.650	168.650	0	0	0	0	0	1.394.334
1	115	DMOA																			
1	115	DIVERSOS FORNECIMENTOS (IMAGENS 3D, EXPOSITORES, ETC)	622 020220	O				622	01/2003	12/2014	0	63.450	100	100					63.550		
1	115	FISCALIZAÇÃO	623 020220	O				623	01/2003	12/2014	0	1.303.294	52.500	52.500					1.355.794		
1	115	AQUISIÇÃO DE MATERIAIS DIVERSOS	623 020121	A				623	01/2004	12/2017	4	1.597.463	385.132	385.132		270.000			2.792.595		
1	115	AQUIS MATERIAL DIVERSO P/AS OFICINAS	634 020121					634	01/2004	12/2016		394.293	51.644	51.644		39.525			524.987		
1	115	INSPECCAO PERIODICAS E OBRIG P/ LEI , DE VIATURAS PESADAS E LIGEIRAS	634 020203					634	01/2004	12/2016		72.063	7.475	7.475		19.680			118.898		
1	115	ALUGUER DE AUTOCARROS DE TRANSPORTE COLECTIVO DE PASSAGEIROS	634 020210					634	01/2004	12/2016		854.405	65.543	65.543		40.000			999.948		
1	115	DECORAÇÃO EM VIATURAS	634 020217					634	01/2004	12/2016		103.198	10.148	10.148		6.150			125.646		
1	115	AQUIS FARDAMENTO E MATERIAL PROTECCÃO	631 020107	O				631	01/2004	12/2016	1	1.205.600	187.531	187.531		150.000			1.690.731		
1	115	ASSESSORIAS EXTERIORES E REVISÃO DE PROJECTOS	622 020220	O				622	01/2006	12/2014	0	147.114	500	500					147.614		
1	115	GESTÃO DE RESÍDUOS OFICINAIS	634 020202					634	01/2006	12/2016		36.076	39.981	39.981		36.900			149.857		
1	115	VIATURAS EM AOV	634 020206					634	01/2007	12/2016		3.693.831	600.000	600.000		506.226			5.306.283		
1	115	ALUGUER DE MÁQUINAS E DE VIATURAS	634 020206					634	01/2007	12/2016		515.626	173.361	173.361		116.850			922.687		
1	115	AO PEÇAS E ACESSÓRIOS P/ MANUTENÇÃO DE VIATURAS MÁQUINAS E EQ DIVERSO	634 020112					634	01/2007	12/2016		1.683.236	237.000	237.000		307.760			2.535.756		
1	115	REVISÕES E REP EM VIATURAS MÁQUINAS E EQ DIVERSO	634 020203	A				634	01/2007	12/2016		569.214	121.000	121.000		100.970			892.154		
1	115	REPARAÇÃO E MANUT DE EQUIP ELECTROMECANICOS	623 020203					623	01/2008	12/2017	3	1.698.820	1.030.523	1.030.523		960.000			5.609.343		
1	115	JUROS LEASING MATERIAL DE TRANSPORTE	634 030305					634	01/2008	12/2016		50	50	50		1.014			2.078		

## Atividades mais Relevantes do ano 2014

Obj./Prog.	Projeto	Designação	Código Classificação Orçamental	Forma de Realiz.	Fonte Financiamento (%)			Resp.	Datas (Mês/Ano)		Fases de Exec.	Realizado (a)	Despesas					Total previsto (i) = (a)+(b)+(e)+(f)+(g)+(h)+(i)			
					AC	AA	FC		Início	Fim			2014			Anos seguintes					
													Total (b)=(c)+(d)	Financiam. definido (c)	Financiam. não definido (d)	2015 (e)	2016 (f)		2017 (g)	Outros (h)	
<b>1</b>																					
<b>1</b>																					
<b>1 115</b>																					
<b>1 115</b>																					
1	115	2009/1129	AQUISIÇÃO LUBRIFICANTES	634 02010299				634	01/2009	12/2016		160.252	58.500	58.500	36.900	36.900	292.552				
1	115	2009/1130	AQUISIÇÃO COMBUSTÍVEIS (GASOLINA)	634 02010201				634	01/2009	12/2016		162.852	25.300	25.300	10.000	10.000	208.152				
1	115	2009/1131	AQUISIÇÃO COMBUSTÍVEIS (GASÓLEO)	634 02010202				634	01/2009	12/2016		4.062.509	1.363.000	1.363.000	900.000	900.000	7.225.509				
1	115	2011/1279	FORNECIMENTO DE SERVIÇOS	623 020220	O			623	01/2011	12/2017	0	107.505	184.511	184.511	220.000	220.000	952.016				
1	115	2011/1281	FORNECIMENTO/ PRESTAÇÃO DE SERVIÇOS	624 020225				624	01/2011	12/2014		55.197	7.483	7.483			62.680				
1	115	2011/1282	AQUISIÇÃO DE MATERIAL ELÉCTRICO E OUTRO	625 020121				625	01/2011	12/2014		80.854	28.516	28.516			109.370				
1	115	2011/1283	FORNECIMENTO DE SERVIÇOS	625 020225				625	01/2011	12/2018		70.161	605.519	605.519	429.923	1.242.302	2.877.828				
1	115	2014/1348	FORNECIMENTO DE MATERIAIS	626 020121				626	01/2014	12/2014		5.000	5.000			100.000	5.000				
												Totais do Programa 115:	18.637.013	5.240.317	5.240.317	0	4.149.498	4.151.898	2.692.302	100.000	34.971.028
<b>1 116</b>																					
<b>1 116</b>																					
1	116	2010/1254	AQUISIÇÃO DE SERVIÇOS - ASSISTENTES E COLABORADORES	733 020220	O			733	01/2010	12/2014	0	72.993	37.805	37.805			110.738				
												Totais do Programa 116:	72.993	37.805	37.805	0	0	0	0	0	110.738
<b>1 211</b>																					
<b>1 211</b>																					
1	211	2004/1050	SUBSIDIO MENSAL CORPORACOES DE BOMBEIROS	271 040701				271	01/2004	12/2014		7.787.200	1.060.850	1.060.850			8.848.050				
1	211	2004/1050	FORMAÇÃO PRÁTICA DE BOMBEIROS E FARDAMENTO	271 040701				271	01/2004	12/2014		127.846	25.000	25.000			152.846				
1	211	2013/1311	EIP - EQUIPAS DE INTERVENÇÃO PERMANENTE	271 040701				271	01/2013	12/2014		120.000	120.000	120.000			120.000				
												Totais do Programa 211:	7.915.046	1.205.850	1.205.850	0	0	0	0	0	9.120.896
<b>1 212</b>																					
<b>1 212</b>																					
1	212	2004/1050	CONTA DE EMERGÊNCIA	271 020225				271	01/2004	12/2014		16.325	5.000	5.000			21.325				
1	212	2009/1136	SEMANA DA PROTECÇÃO CIVIL	271 020115				271	01/2009	12/2014		34.597	5.000	5.000			39.597				
1	212	2011/1260	AQUISIÇÃO DE MATERIAIS	271 020121				271	01/2011	12/2014		620	12.144	12.144			12.764				
												Totais do Programa 212:	51.542	22.144	22.144	0	0	0	0	0	73.686
<b>1 221</b>																					
<b>1 221</b>																					
1	221	2004/1050	FARDAMENTO E ARTIGOS PESSOAIS	271 020107				271	01/2004	12/2014		314.362	12.880	12.880			327.242				
1	221	2004/1050	DOCUMENTAÇÃO TÉCNICA	271 020118				271	01/2004	12/2014		21.039	250	250			21.289				
1	221	2005/1058	COMUNICAÇÕES	271 020209				271	01/2005	12/2014		38.830	5.600	5.600			44.430				

## Atividades mais Relevantes do ano 2014

Obj. Prog.	Projeto	Designação	Código Classificação Orçamental	Forma de Realiz.	Fonte Financiamento (%)			Resp.	Datas (Mês/Ano)		Fases de Exec.	Realizado (a)	Despesas					Total previsto (i) = (a)+(b)+(e)+(f)+(g)+(h)				
					AC	AA	FC		Início	Fim			2014		Anos seguintes							
													Total (b)=(c)+(d)	Financiam. definido (c)	Financiam. não definido (d)	2015 (e)	2016 (f)		2017 (g)	Outros (h)		
<b>FUNÇÕES GERAIS</b>																						
<b>1 221 POLÍCIA MUNICIPAL</b>																						
1	221	2005/1058	MUNICIPAÇÕES	271 020103				271	01/2005	12/2014		4.947	1.050	1.050	0	0	0	0	0	0	5.997	
													Totais do Programa 221:									
													68.370.238	16.661.865	16.661.865	0	7.466.481	6.209.113	3.831.626	102.000	102.641.323	
<b>FUNÇÕES SOCIAIS</b>																						
<b>2 111 PRÉ-ESCOLAR E 1º CICLO</b>																						
2	111	2004/1050	J/IEB1 - AQUISIÇÃO DE MATERIAL DIDACTICO	742 020120				742	01/2004	12/2014	0	206.556	5.000	5.000								211.556
2	111	2004/1051	ESCOLAS B1 - AQUIS UTENSÍLIOS DE COZINHA	742 020117				742	01/2004	12/2014	0	161.534	12.500	12.500								174.034
2	111	2006/1061	J/IEB1 - AQUIS SERVIÇOS COMPLEMENTARES	742 020225				742	01/2006	12/2014	0	62.293	11.232	11.232								73.525
2	111	2006/1061	J/IEB1 - EXPEDIENTE LIMPEZA E CONSUMO	742 040701				742	01/2006	12/2014	0	1.241.579	210.000	210.000								1.451.579
2	111	2009/1141	PROJECTO REDE ESCOLAS DE EXCELÊNCIA	741 020214				741	01/2009	12/2016	0	141.638	21.402	21.402								205.844
2	111	2014/1354	MANUTENÇÃO EM ESCOLAS (PROTOCOLO AGRUPAMENTOS)	742 040701				742	01/2014	12/2014		100.000	100.000									100.000
													Totais do Programa 111:									
													1.813.600	360.134	360.134	0	21.402	21.402	0	0	2.216.538	
<b>ACÇÃO SOCIAL</b>																						
2	121	2004/1051	ESCOLAS B1 - FUNCIONAMREFEITÓRIOS ESCOLARES - PAG EMPRESA RESTAURAÇÃO	743 020105		12		743	01/2004	12/2016	0	12.196.747	2.445.359	2.445.359								19.642.106
2	121	2004/1051	APOIO SOCIAL ESCOLAR - TRANSPORTES ESCOLARES - VINHETAS	743 020210		11		743	01/2004	12/2016	0	2.330.113	511.481	511.481								3.841.594
2	121	2004/1051	ATRIBUIÇÃO DE BOLSAS DE ESTUDO	743 040802				743	01/2004	12/2016	0	1.986.496	40.500	40.500								2.119.496
2	121	2004/1051	ACÇÃO SOCIAL ESCOLAR - APOIO AOS ALUNOS	743 040701				743	01/2004	12/2015	0	760.374	102.000	102.000								892.374
2	121	2004/1051	APOIOS A ESCOLAS, ENTIDADES E SERVIÇOS LIGADOS À EDUCAÇÃO	743 040701				743	01/2004	12/2014	0	1.062.624	132.600	132.600								1.195.224
2	121	2006/1061	APOIO AOS PROJECTOS EDUCATIVOS DOS AGRUPAMENTOS DE ESCOLAS	743 040701				743	01/2006	12/2014	0	863.560	146.000	146.000								1.009.560
2	121	2006/1061	APOIO AOS PROJECTOS EDUCATIVOS DAS ESCOLAS SECUNDÁRIAS	743 040701				743	01/2006	12/2014	0	225.152	21.200	21.200								246.352
2	121	2006/1061	PROMOÇÃO DE ACTIVIDADES DIRIGIDAS ÀS ESCOLAS	741 020225				741	01/2006	12/2014	0	246.550	1.000	1.000								247.550
2	121	2006/1061	REFEITÓRIOS ESCOLARES SERVIÇO CONSULTADORIA	743 020214				743	01/2006	12/2014	0	24.721	5.222	5.222								29.943
2	121	2006/1061	DESENVOLVIMENTO DO PROJECTO MUSE	741 040701				741	01/2006	12/2014	0	140.000	20.000	20.000								160.000
2	121	2006/1061	J/IEB1 - PROJÁREA CIÊNCIAS E TECNOLOGIAS	741 040701				741	01/2006	12/2014	0	86.694	100	100								86.794
2	121	2006/1061	EDIÇÃO DE MATERIAIS E DOCUMENTAÇÃO	741 020217				741	01/2006	12/2014	0	19.414	500	500								19.914

## Atividades mais Relevantes do ano 2014

Obj./Prog.	Projeto	Designação	Código Classificação Orçamental	Forma de Realiz.	Fonte Financiamento (%)			Resp.	Datas (Mês/Ano)		Fases de Exec.	Realizado (a)	Despesas					Total previsto (i) = (a)+(b)+(e)+(f)+(g)+(h)		
					AC	AA	FC		Início	Fim			2014		Anos seguintes					
													Total (b)=(c)+(d)	Financiam. definido (c)	Financiam. não definido (d)	2015 (e)	2016 (f)		2017 (g)	Outros (h)
<b>2</b>																				
<b>2 121</b>																				
2 121	2010/1237	ORQUESTRAS SINFÓNICAS JUVENIS - AQUISIÇÃO/REPARAÇÃO DE INSTRUMENTOS	741 020120				741	01/2010	12/2014	0	35.951	2.000	2.000				37.951			
2 121	2010/1238	ORQUESTRAS SINFÓNICAS JUVENIS - COORDENAÇÃO PEDAGÓGICA E ARTÍSTICA E WORKSHOPS	741 020220				40	01/2010	12/2016	0	52.800	22.302	22.302	18.585			112.272			
2 121	2012/1291	OREN:PROJETO AQUI HÁ CIÊNCIA!	741 020220				40	01/2012	12/2016		55.460	35.655	35.655	36.000			163.115			
2 121	2013/1328	BOLSAS DE ESTUDO - UNIVERSIDADE ATLÁNTICA	743 040102				743	01/2013	12/2016	0	94.125	94.125	94.125	100.000			294.125			
Totais do Programa 121:												20.086.656	3.580.044	3.580.044	0	3.230.835	3.200.835	0	0	30.098.370
<b>2 211</b>																				
2 211	2007/1062	SAÚDE	723 040701				723	01/2007	12/2017		2.348.187	400.820	400.820	318.340	218.340	354.993	3.640.680			
Totais do Programa 211:												2.348.187	400.820	400.820	0	318.340	218.340	354.993	0	3.640.680
<b>2 321</b>																				
2 321	2004/1051	COMISSÃO PROT CRIANÇAS E JOVENS OEIRAS - APOIO FUNC	723 020225	100			723	01/2004	12/2014		46.317	24.013	24.013				70.330			
2 321	2008/43	REQUALIFICAÇÃO E MANUTENÇÃO DE PARQUES INFANTIS	632 020203	0			632	01/2008	12/2016	2	321.214	206.481	206.481	175.600	175.600		878.895			
Totais do Programa 321:												367.531	230.494	230.494	0	175.600	175.600	0	0	949.225
<b>2 323</b>																				
2 323	2013/1323	TERCEIRA IDADE	723 040701				723	01/2013	12/2015		50.000	50.000	50.000	120.000			170.000			
Totais do Programa 323:												0	50.000	50.000	0	120.000	0	0	0	170.000
<b>2 324</b>																				
2 324	2004/1049	SUBSÍDIOS	332 040701	0			332	01/2004	12/2014	2	2.994.847	285.000	285.000				3.279.847			
2 324	2006/1061	PROJECTOS INTERVENÇÃO ÁREAS ACCÇÃO SOCIAL E SAÚDE - AGRSERVIÇOS	723 020225				723	01/2006	12/2014		1.209.155	68.482	68.482				1.277.637			
2 324	2006/1061	PROJECTOS DE INTERVENÇÃO NAS ÁREAS DA ACCÇÃO SOCIAL E SAÚDE - AQUISIÇÃO DE MATERIAL	723 020220				723	01/2006	12/2014		52.528	2.000	2.000				54.528			
2 324	2006/1061	INSTITUIÇÕES DE APOIO SOCIAL E SAÚDE - PROJECTOS ESPECÍFICOS	723 040701				723	01/2006	12/2014		1.849.679	468.192	468.192				2.317.871			
2 324	2007/1063	PROTOCOLOS DE COOPERAÇÃO NAS ÁREAS DA ACCÇÃO SOCIAL E DA SAÚDE	723 040701				723	01/2007	12/2014		966.687	56.458	56.458				1.023.145			
2 324	2010/1189	PROGRAMAS DE INCLUSÃO	332 020215			49	332	01/2010	12/2014	1	548.763	600.000	600.000				1.148.763			
2 324	2010/1244	ACIDI - INTERCULTURALIDADE	723 020225				75	01/2010	12/2014		24.632	4.464	4.464				29.096			

## Atividades mais Relevantes do ano 2014

(valores em euros)

Obj./Prog.	Projeto	Designação	Código Classificação Orçamental	Forma de Realiz.	Fonte Financiamento (%)			Resp.	Datas (Mês/Ano)		Fases de Exec.	Realizado (a)	Despesas				Total previsto (i) = (a)+(b)+(e)+(f)+(g)+(h)	
					AC	AA	FC		Início	Fim			2014		Anos seguintes			
													Total (b)=(c)+(d)	Financiam. definido (c)	Financiam. não definido (d)	2015 (e)		2016 (f)
<b>2</b>		<b>FUNÇÕES SOCIAIS</b>																
<b>2</b>	<b>324</b>	<b>OUTROS</b>																
2	324	FUNDO DE EMERGÊNCIA SOCIAL	723 040701				723	01/2011	12/2014		11.730	500.000	500.000				511.730	
2	324	PROGRAMA DE INICIATIVA MUNICIPAL Oeiras SOLIDÁRIA	723 040701				723	01/2011	12/2014			8.000	8.000				8.000	
2	324	PRESENTES DE NATAL	332 020121				332	01/2013	12/2014			20.000	20.000				20.000	
2	324	FUNDO DE EMERGÊNCIA SOCIAL	332 040701				332	01/2013	12/2014			9.000	9.000				9.000	
2	324	FUNDO DE EMERGÊNCIA SOCIAL - AQUISIÇÃO DE BENS	723 020121				723	01/2013	12/2014			47.000	47.000				47.000	
							<b>Totais do Programa 324:</b>				<b>7.658.021</b>	<b>2.068.596</b>	<b>2.068.596</b>	<b>0</b>	<b>0</b>	<b>0</b>	<b>0</b>	<b>9.726.617</b>
<b>2</b>	<b>325</b>	<b>COOPERAÇÃO COM CPLP E GEMINAÇÕES</b>																
2	325	AQUISIÇÃO DE ESTUDOS E PROJECTOS NO ÂMBITO DAS GEMINAÇÕES	211 020214	O			211	01/2004	12/2014	0	4.977	500	500				5.477	
2	325	COOPERAÇÃO DESCENTRALIZADA (MATERIAIS)	211 020121	O			211	01/2004	12/2014	0	12.912	500	500				13.412	
2	325	COOPERAÇÃO DESCENTRALIZADA (SUBSIDIOS CORRENTES)	211 040903	O			211	01/2004	12/2014	0	59.719	5.000	5.000				64.719	
2	325	VISITAS AO MUNICIPIO DE DELEGAÇÕES ESTRANGEIRAS	211 020213	O			211	01/2007	12/2014	0	14.805	500	500				15.305	
							<b>Totais do Programa 325:</b>				<b>92.413</b>	<b>6.500</b>	<b>6.500</b>	<b>0</b>	<b>0</b>	<b>0</b>	<b>0</b>	<b>98.913</b>
<b>2</b>	<b>326</b>	<b>EMPREGO E FORMAÇÃO PROFISSIONAL</b>																
2	326	ESTÁGIOS DE APERFEIÇOAMENTO PROFISSIONAL	333 020215	A			333	01/2004	12/2014	2	918.246	1.000	1.000				919.246	
2	326	PARCERIAS PÚBLICO PRIVADAS	432 020204				432	01/2009	12/2038			1.000	1.000				2.000	
2	326	GABINETE DE INSERÇÃO PROFISSIONAL - AQUISIÇÃO DE MATERIAL	723 020108		100		723	01/2010	12/2014		7.024	3.773	3.773				10.797	
2	326	GABINETE DE INSERÇÃO PROFISSIONAL - AQUISIÇÃO DE SERVIÇOS	723 020225		100		723	01/2010	12/2014			30.186	30.186				30.186	
							<b>Totais do Programa 326:</b>				<b>925.270</b>	<b>35.959</b>	<b>35.959</b>	<b>0</b>	<b>4.676.365</b>	<b>4.012.894</b>	<b>4.016.907</b>	<b>102.435.279</b>
<b>2</b>	<b>411</b>	<b>HABITAÇÃO</b>																
2	411	LOGÍSTICA DOS DESPEJOS JUDICIAIS E ADMINISTRATIVOS	241 020225				241	01/2004	12/2014		45.591	5.000	5.000				50.591	
2	411	PROG ESTUDOS DE UNIDADES TEMÁTICAS	543 020214	O			543	01/2004	12/2016	3	29.646	4.000	4.000				43.646	
2	411	APOIO À GESTÃO DOS BAIRROS MUNICIPAIS	543 040701	O			543	01/2004	12/2016	4	211.248	23.000	23.000				299.248	
2	411	PROJECTOS DE INTERVENÇÃO EM BAIRROS MUNICIPAIS	543 020225	O			543	01/2005	12/2016	4	108.948	24.880	24.880				193.828	
2	411	GESTÃO CONDOMÍNIOS	432 020225	A			432	01/2007	12/2014	0	826.560	151.400	151.400				977.960	



## Atividades mais Relevantes do ano 2014

Obj./Prog.	Projeto	Designação	Código Classificação Orçamental	Forma de Realiz.	Fonte Financiamento (%)			Resp.	Datas (Mês/Ano)		Fases de Exec.	Realizado (a)	Despesas				Total previsto (i) = (a)+(b)+(e)+(f)+(g)+(h)		
					AC	AA	FC		Início	Fim			2014						
													Financiam. definido (c)		Financiam. não definido (d)			Anos seguintes	
													2015 (e)	2016 (f)	2017 (g)				
													(b)=(c)+(d)						
<b>FUNÇÕES SOCIAIS</b>																			
<b>2</b>	<b>411</b>	<b>HABITAÇÃO</b>																	
2	411	APOIO GESTÃO UNIDADE RESIDENCIAL - OUTURELA PORTELA	543 020225	O			543	01/2007	12/2016	4	63	7.300	7.300	12.500	15.000		34.863		
2	411	IDENTIFICAÇÃO E DIVULGAÇÃO DE AÇÕES E PROJECTOS	541 020225	O			541	01/2009	12/2017	2	73.629	4.250	4.250	5.000	5.000		92.879		
2	411	AQUISIÇÃO DE SERVIÇOS	542 020225	O			542	01/2010	12/2016	2	65.800	57.790	57.790	100.000	100.000		323.590		
							Totais do Programa 411:				1.361.485	277.620	277.620	0	182.500	190.000	5.000	0	2.016.605
<b>2</b>	<b>421</b>	<b>PLANEAMENTO URBANO</b>																	
2	421	LIMPEZA E REPARAÇÃO EQUIP TOPOGRÁFICO	521 020203				521	01/2004	12/2014		603	150	150				753		
2	421	AQUISIÇÃO DE MATERIAL DE TOPOGRAFIA E DESENHO DE USO CORRENTE	521 020121				521	01/2004	12/2014		8.628	500	500				9.128		
2	421	AQUISIÇÃO DE SERVIÇOS	531 020220	O			531	01/2005	12/2017		1.341.572	418.327	418.327	418.000	418.000		3.013.899		
2	421	ESTUDOS, CONSULTADORIA E FISCALIZAÇÃO	531 020214	O			531	01/2005	12/2014	1	695.365	295.215	295.215				990.580		
2	421	ASSESSORIAS TÉCNICAS	521 020220				521	01/2005	12/2014		575.070	120.000	120.000				695.070		
2	421	PRÉMIO RENOV	522 040802				522	01/2008	12/2014		15.000	5.000	5.000				20.000		
2	421	CONTRATO PROGRAMA COM MUNICIPIA	281 020220	O			281	01/2011	12/2016	2	764.469	501.000	501.000	410.500	410.500		2.086.469		
2	421	ASSESSORIA DO GALNOV	522 020214				522	01/2011	12/2015		50.332	21.550	21.550	21.550			93.432		
2	421	AQUISIÇÃO DE CARTOGRAFIA TEMÁTICA / HOMOLOGAÇÃO	281 020220				281	01/2012	12/2014		2.473	6.000	6.000				8.473		
2	421	SERVIÇOS DE REMOÇÃO COERCIVOS	241 020220				241	01/2014	12/2014	0	20.000	20.000	20.000				20.000		
2	421	COMPENSAÇÕES URBANÍSTICAS NO ÂMBITO DE IGT	521 06020305				521	01/2014	12/2014		126.651	126.651	126.651				126.651		
							Totais do Programa 421:				3.453.512	1.514.393	1.514.393	0	850.050	828.500	418.000	0	7.064.455
<b>2</b>	<b>423</b>	<b>PLANEAMENTO ESTRATÉGICO</b>																	
2	423	PLANO DIRETOR MUNICIPAL	231 020214	O			231	01/2004	12/2014	2	448.418	77.600	77.600				526.018		
2	423	AGENDA XXI - IMPLEMENTAÇÃO	231 020214	O			231	01/2006	12/2014		105.135	32.160	32.160				137.295		
2	423	OEIRAS E-CITY	231 020220	O			40	231	01/2012	12/2014	28.807	13.776	13.776				42.583		
							Totais do Programa 423:				582.360	123.536	123.536	0	0	0	0	705.896	
<b>2</b>	<b>451</b>	<b>RESÍDUOS SÓLIDOS</b>																	
2	451	AQUIS MATER, PEÇAS E ACESSÓRIOS P/ MANUT MAQUINAS E VIATURAS RSU	634 020112				634	01/2004	12/2016		2.144.363	391.000	391.000	356.025	356.025		3.247.413		
2	451	REPAR REVISÕES PERIÓDICAS VIATURAS , MAQ E EQUIP DE RSU	634 020203				634	01/2004	12/2016		760.615	64.501	64.501	51.525	51.525		928.166		
2	451	ACESSÓRIOS E CONSUMÍVEIS	631 020117	O			631	01/2004	12/2014	1	164.954	20.150	20.150				185.104		

## Atividades mais Relevantes do ano 2014

Obj./Prog.	Projeto	Ano / N.º Ação	Designação	Código Classificação Orçamental	Forma de Realiz.	Fonte Financiamento (%)			Resp.	Datas (Mês/Ano)		Fases de Exec.	Realizado (a)	Despesas					Total previsto (i) = (a)+(b)+(e)+(f)+(g)+(h)			
						AC	AA	FC		Início	Fim			2014		Anos seguintes						
														Total (b)=(c)+(d)	Financiam. definido (c)	Financiam. não definido (d)	2015 (e)	2016 (f)		2017 (g)	Outros (h)	
<b>2</b>																						
<b>FUNÇÕES SOCIAIS</b>																						
<b>2 451</b>																						
<b>RESÍDUOS SÓLIDOS</b>																						
2	451	2004/1053	PEÇAS E ACESSÓRIOS P/REPAR CONTENTORES	633 020114	O				633	01/2004	12/2016	4	334.193	95.990	95.990	115.000	65.000			610.183		
2	451	2004/1053	AQUISIÇÃO DE SERVIÇOS DE GESTÃO DE RESÍDUOS SÓLIDOS	631 020225	O				631	01/2004	12/2014	4	36.568.236	3.218.502	3.218.502					39.786.738		
2	451	2009/1158	CONCESSAO DE SERVIÇOS DE LIMPEZA E RECOLHA DE RSU	633 020225	O				633	01/2009	12/2016	1	25.043	56.073	56.073	48.800	34.400			164.316		
													Totais do Programa 451:	39.997.404	3.846.216	3.846.216	0	571.350	506.950	0	0	44.921.920
<b>2 461</b>																						
<b>ESPAÇOS VERDES</b>																						
2	461	2004/1053	AQUISIÇÃO DE SERVIÇOS DE MANUTENÇÃO E LEVANTAMENTO DE ESPAÇOS VERDES	632 020203	O				632	01/2004	12/2017		25.379.802	3.054.297	3.054.297	3.500.000	3.500.000	6.550.000		41.984.099		
2	461	2004/1053	AQUIS MATERIAIS DIVERSOS JARDIM E AFINS	632 020121	A				632	01/2004	12/2016	4	3.373.777	154.190	154.190	250.000	250.000			4.027.967		
2	461	2006/1061	SUBMANJARDINS ATRIBUIR DIVENTIDADES	632 040701	O				632	01/2006	12/2016	4	225.098	8.160	8.160	8.160	8.160			249.578		
2	461	2008/63	REQUALIFICAÇÃO E MANUTENÇÃO DO PATRIMÓNIO ARBÓREO	632 020203	O				632	01/2008	12/2016		357.849	167.911	167.911	200.000	200.000			925.760		
2	461	2008/64	LIMPEZA DE TROÇOS CANALIZADOS DE RIBEIRAS	624 020225	E				624	01/2008	12/2014	0	110.014	100.000	100.000					210.014		
													Totais do Programa 461:	29.446.540	3.484.558	3.484.558	0	3.958.160	3.958.160	6.550.000	0	47.397.418
<b>2 462</b>																						
<b>HIGIENE PÚBLICA</b>																						
2	462	2004/1049	AQUISIÇÃO DE PRODUTOS QUÍMICOS, FITOSANITÁRIOS E LIMPEZA	631 020109	O				631	01/2004	12/2016	1	726.768	80.375	80.375	95.000	95.000			997.143		
2	462	2004/1050	CREMAÇÃO DE ANIMAIS	631 020220	O				631	01/2004	12/2016	4	73.065	6.479	6.479	6.000	10.000			95.544		
2	462	2004/1053	AQUISIÇÃO DE SACOS PARA LIXO DIVERSO	631 020121	O				631	01/2004	12/2016	1	744.119	82.372	82.372	100.000	100.000			1.026.491		
2	462	2004/1054	CONTROLO DE PRAGAS URBANAS	631 020220	O				631	01/2004	12/2016	4	1.544.086	210.846	210.846	187.706	191.500			2.134.138		
2	462	2004/1054	ALLUGER DE EQUIPAMENTOS (SANITÁRIOS, CONTENTORES, ETC)	635 020208	O				635	01/2004	12/2014	0	87.041	4.000	4.000					91.041		
2	462	2006/1060	ANALISES FÍSICO-QUÍMICAS E BACTERIOLÓGICAS (PRAIAS, AGUA, ETC)	631 020220	O				631	01/2006	12/2014	4	39.711	2.574	2.574					42.285		
2	462	2008/69	APOIO A EVENTOS - LIMPEZA E RECOLHA	635 020225	O				635	01/2008	12/2014	0	223.224	10.000	10.000					233.224		
													Totais do Programa 462:	3.438.014	396.646	396.646	0	388.706	396.500	0	0	4.619.866
<b>2 463</b>																						
<b>CEMITÉRIOS</b>																						
2	463	2011/1285	MANUTENÇÃO E PEQUENAS REPARAÇÕES EM CEMITÉRIOS MUNICIPAIS	631 020203	O				631	01/2011	12/2014	0	500	500	500					500		
													Totais do Programa 463:	0	500	500	0	0	0	0	0	500

## Atividades mais Relevantes do ano 2014

Obj./Prog.	Projeto	Designação	Código Classificação Orçamental	Forma de Realiz.	Fonte Financiamento (%)			Resp.	Datas (Mês/Ano)		Fases de Exec.	Realizado (a)	Despesas				Total previsto (i) = (a)+(b)+(e)+(f)+(g)+(h)	
					AC	AA	FC		Início	Fim			2014					
													Financiam. definido (c)		Financiam. não definido (d)			Anos seguintes
Atro / N.º Ação													2015 (e)	2016 (f)	2017 (g)			
<b>2 FUNÇÕES SOCIAIS</b>																		
<b>2 464 CANIL / GATIL</b>																		
2	464	2004/1054	AQUISIÇÃO DE MATERIAL DIVERSO PARA O CANIL MUNICIPAL	0			631	01/2004	12/2015	4	126.883	10.509	10.509	10.000			147.392	
2	464	2008/74	PROJAAO	0			631	01/2008	12/2014	4	57.306	1.700	1.700			59.006		
2	464	2012/1301	SUBSÍDIO AO INSTITUTO ZÓFILO DA QUINTA CARBONE	0			631	01/2012	12/2014	4	8.465	7.800	7.800			16.265		
Totais do Programa 464:												0	10.000	0	0	0	222.663	
<b>2 465 EDUCAÇÃO E PROMOÇÃO AMBIENTAL</b>																		
2	465	2004/1050	PROMOÇÃO E SENSIBILIZAÇÃO AMBIENTAL	0			631	01/2004	12/2014	4	902.688	42.900	42.900			945.588		
2	465	2004/1050	PROGRAMA EDUCAÇÃO AMBIENTAL NAS ESCOLAS	0			743	01/2004	12/2014	0	185.562	11.501	11.501			197.063		
2	465	2010/1231	MONITORIZAÇÃO DE PROJECTOS E ACTIVIDADES AMBIENTAIS	0			631	01/2010	12/2014	4	92.364	17.950	17.950			110.314		
2	465	2010/1232	Ocupação de tempos livres em programas de cidadania ambiental	0			631	01/2010	12/2014	4	434.512	180.300	180.300			614.812		
2	465	2014/1349	AQUISIÇÃO DE MATERIAL OBRIGATORIO P/POSTO DE PRAIA	0			631	01/2014	12/2014		913	913				913		
Totais do Programa 465:												1.615.126	253.564	253.564	0	0	0	1.868.690
<b>2 511 ACTIVIDADES CULTURAIS</b>																		
2	511	2004/1054	FUNDOS DOCUMENTAIS	0			734	01/2004	12/2015		594.848	80.630	80.630	43.240			718.718	
2	511	2004/1054	PROGRAMA OEIRAS A LER: PROMOÇÃO DA LEITURA E DAS LITERACIAS	0			734	01/2004	12/2014		528.624	58.900	58.900			587.524		
2	511	2004/1054	PROGRAMAÇÃO EXPOSITIVA	0			733	01/2004	12/2014	0	1.467.817	90.277	90.277			1.558.094		
2	511	2004/1054	ALUGUER EQUIP TÉCNICOS E LOGÍSTICOS	0			733	01/2004	12/2014	0	229.046	6.000	6.000			235.046		
2	511	2004/1054	ACCÕES DE PROMOÇÃO/DIVULGAÇÃO ÂMBITO DO PATRIMÓNIO HISTÓRICO CULTURAL	0			732	01/2004	12/2014	0	260.515	52.000	52.000			312.515		
2	511	2004/1054	DIVULGAÇÃO E PROMOÇÃO INICIATIVAS CULTURAIS	0			733	01/2004	12/2014	0	312.589	20.481	20.481			333.070		
2	511	2004/1054	PUBLICAÇÕES ÂMBITO HISTÓRICO-PATRIMONIAL CULTURAIS	0			732	01/2004	12/2014	0	138.426	12.750	12.750			151.176		
2	511	2004/1055	PROTOCOLOS E APOIOS AOS AGENTES CULTURAIS	0			733	01/2004	12/2015	0	2.388.101	504.250	504.250	60.000		2.952.351		
2	511	2005/1059	REDE DE BIBLIOTECAS DE OEIRAS	0			734	01/2005	12/2014		28.529	613	613			29.142		
2	511	2006/1061	UTILIZAÇÃO DE AUDITÓRIOS	0			733	01/2006	12/2014	0	1.136.747	116.000	116.000			1.252.747		
2	511	2007/1063	PROTOCOLO C/ ENTIDADES PRIVADAS	0			733	01/2007	12/2014	0	1.334.946	130.000	130.000			1.464.946		
2	511	2007/1063	PROGRAMAÇÃO CULTURAL	0	60		733	01/2007	12/2014	0	2.144.996	96.000	96.000			2.240.996		
2	511	2008/83	PARQUE DOS POETAS - ACTIVIDADES CULTURAIS	0			731	01/2008	12/2014	0	95.455	2.500	2.500			97.955		

## Atividades mais Relevantes do ano 2014

Obj./Prog.	Projeto	Ano / Nº Ação	Designação	Código Classificação Orçamental	Forma de Realiz.	Fonte Financiamento (%)			Resp.	Datas (Mês/Ano)		Fases de Exec.	Realizado (a)	Despesas					Total previsto (i) = (a)+(b)+(e)+(f)+(g)+(h)			
						AC	AA	FC		Início	Fim			2014	2015	2016	2017	Outros (h)				
																				Total (b)=(c)+(d)	Financiam. definido (c)	Financiam. não definido (d)
<b>FUNÇÕES SOCIAIS</b>																						
<b>ACTIVIDADES CULTURAIS</b>																						
2	511																					
2	511	2009/1163	ANIMAÇÃO CULTURAL DE INTERESSE TURÍSTICO	733 020220	O	60			733	01/2009	12/2014	0	571.212	72.000	72.000				643.212			
2	511	2013/1327	MEMÓRIA DE OBRAS: COLEÇÃO POMBALINA E OBRAS DO SÉC. XVIII	734 020225					734	01/2013	12/2014		15.493	15.493				15.493				
2	511	2014/1351	DINAMIZAÇÃO FÁBRICA DA POLVORA	732 040701					732	01/2014	12/2014		1.250	1.250				1.250				
Totais do Programa 511:													11.231.851	1.259.144	1.259.144	0	103.240	0	0	0	0	12.594.235
<b>PATRIMÓNIO CULTURAL</b>																						
2	512	2004/1055	PUBLICAÇÃO DE UM NÚMERO DA SÉRIE E DE UM NÚMERO ESPECIAL DOS "ESTUDOS ARQUEOLÓGICOS DE OBRAS"	731 020118					731	01/2004	12/2014	2	70.944	14.832	14.832				85.776			
2	512	2004/1055	AQUISIÇÃO DE SERVIÇOS	731 020225					731	01/2004	12/2016		243.288	40.000	40.000		9.563		312.051			
2	512	2004/1055	EDIÇÃO E REEDIÇÃO DE PUBLICAÇÕES NÃO PERIÓDICAS	251 020220	O				251	01/2004	12/2014		760.476	67.000	67.000				827.476			
2	512	2005/1059	PATRIMÓNIO HISTÓRICO-AQUISIÇÃO DE SERVIÇOS	732 020220	O				732	01/2005	12/2016	0	324.215	153.000	153.000		4.000		566.215			
2	512	2012/1303	PROJECTO DE ARQUEOLOGIA SUBAQUÁTICA JUNTO AO FORTE DE S. JULIÃO DA BARRA	731 040701	O				731	01/2012	12/2014	0	8.000	8.000				8.000				
2	512	2014/1334	PARQUE DOS POETAS - PROMOÇÃO E DIVULGAÇÃO	211 020225					211	01/2014	12/2015		1.000	1.000				11.000				
Totais do Programa 512:													1.398.923	283.832	283.832	0	105.200	13.563	0	0	0	1.801.518
<b>DESPORTO, RECREIOS E LAZER</b>																						
2	521	2004/1055	AQUIS PRÉMIOS P/INICIATIVAS DESPORTIVAS	724 020115	O				724	01/2004	12/2014	1	200.753	14.000	14.000				214.753			
2	521	2004/1055	APOIO AO ASSOCIATIVISMO DESPORTIVO - SUBSÍDIOS PARA ACTIVIDADES	724 040701	O				724	01/2004	12/2014	1	7.337.398	812.000	812.000				8.149.398			
2	521	2004/1055	AQUIS MATERIAL E EQUIP DESPORTIVO	724 020120	O				724	01/2004	12/2014	1	100.903	5.000	5.000				105.903			
2	521	2006/1061	PROMOÇÃO DE ACTIVIDADES DESPORTIVAS E DE FORMAÇÃO	724 020225	A				724	01/2006	12/2014	1	1.385.905	279.500	279.500				1.665.405			
2	521	2006/1061	CONTRATO PROGRAMA OBRAS VIVA	724 04010101	O				724	01/2006	12/2014	1	2.536.000	250.000	250.000				2.786.000			
2	521	2007/1063	PROJECTOS DE INTERVENÇÃO NA ÁREA DA JUVENTUDE - AQ. DE SERVIÇOS	723 020225					723	01/2007	12/2014		1.956.204	400.500	400.500				2.356.704			
2	521	2007/1063	PRESTAÇÃO DE SERVIÇOS	724 020225	O				724	01/2007	12/2014	1	38.854	7.000	7.000				45.854			
2	521	2009/1144	MATERIAL DE EDUCAÇÃO, CULTURA E RECREIO	723 020120					723	01/2009	12/2014		5.877	750	750				6.627			
2	521	2010/1248	APOIO TÉCNICO ESPECIALIZADO	724 020220	O				724	01/2010	12/2014	1	32.829	15.332	15.332				48.161			
2	521	2012/1295	ORGANISMOS JUVENIS - PROJECTOS ESPECÍFICOS	723 040701					723	01/2012	12/2014		59.350	35.000	35.000				94.350			

## Atividades mais Relevantes do ano 2014

Obj. Prog.	Projeto	Designação	Código Classificação Orçamental	Forma de Realiz.	Fonte Financiamento (%)			Resp.	Datas (Mês/Ano)		Fases de Exec.	Realizado (a)	Despesas				Total previsto (i) = (a)+(b)+(e)+(f)+(g)+(h)		
					AC	AA	FC		Início	Fim			Anos seguintes						
													2014		2015 (e)	2016 (f)		2017 (g)	Outros (h)
								Total (b)=(c)+(d)	Financiam. definido (c)	Financiam. não definido (d)									
<b>2</b>		<b>FUNÇÕES SOCIAIS</b>																	
<b>2 521</b>		<b>DESPORTO, RECREIOS E LAZER</b>																	
2	521	OPEN PORTUGAL TÊNIS	724	020225				724	01/2013	12/2014		25.000	25.000	0	0	0	25.000		
								Totais do Programa 521:			13.654.073	1.844.082	1.844.082	0	0	0	15.498.155		
								Totais do Objetivo 2:			139.663.620	20.036.647	20.036.647	0	14.711.748	13.522.744	11.344.900	89.728.113	289.007.772
<b>3</b>		<b>FUNÇÕES ECONÓMICAS</b>																	
<b>3 211</b>		<b>ILUMINAÇÃO PÚBLICA</b>																	
3	211	ILUMINAÇÃO PÚBLICA - CONSUMOS	625	020225				625	01/2004	12/2014		14.695.015	2.530.765	2.530.765	0	0	0	17.225.780	
								Totais do Programa 211:			14.695.015	2.530.765	2.530.765	0	0	0	17.225.780		
<b>3 212</b>		<b>OEINERGE</b>																	
3	212	CONTRATO-PROGRAMA COM OEINERGE	631	020225	O			631	01/2010	12/2014	4	802.925	150.000	150.000	0	0	0	952.925	
								Totais do Programa 212:			802.925	150.000	150.000	0	0	0	952.925		
<b>3 311</b>		<b>REDE VIÁRIA</b>																	
3	311	AQUISIÇÃO DE MATERIAIS DIVERSOS PARA OBRAS DE AD	624	020121				624	01/2010	12/2014	0	77.732	15.236	15.236	0	0	0	92.968	
								Totais do Programa 311:			77.732	15.236	15.236	0	0	0	92.968		
<b>3 312</b>		<b>SINALIZAÇÃO</b>																	
3	312	AQUISIÇÃO DE SERVIÇOS	626	020225	O			626	01/2008	12/2017	3	184.122	128.319	128.319	200.000	200.000	200.000	912.441	
								Totais do Programa 312:			184.122	128.319	128.319	0	200.000	200.000	912.441		
<b>3 313</b>		<b>TRANSPORTES, PARQUES E TERMINAIS</b>																	
3	313	CARREIRAS URBANAS / MINI BUS	626	020210	O			626	01/2007	12/2017	3	2.091.432	494.295	494.295	350.000	350.000	350.000	3.635.727	
								Totais do Programa 313:			2.091.432	494.295	494.295	0	350.000	350.000	3.635.727		
<b>3 411</b>		<b>MERCADOS E FEIRAS</b>																	
3	411	ACÇÕES DE DINAMIZAÇÃO DOS MERCADOS	635	020217	O			635	01/2008	12/2014	0	5.591	500	500	0	0	0	6.091	
								Totais do Programa 411:			5.591	500	500	0	0	0	6.091		
<b>3 421</b>		<b>TURISMO</b>																	
3	421	MERCHANDISING PARA PROMOÇÃO DO CONCELHO	251	020121	O			251	01/2004	12/2014		37.762	8.507	8.507	0	0	0	46.269	
3	421	FESTAS DO CONCELHO	733	020220	O			733	01/2004	12/2014	0	1.321.794	80.000	80.000	0	0	0	1.401.794	

## Atividades mais Relevantes do ano 2014

Obj. Prog.	Projeto	Ano / Nº Ação	Designação	Código Classificação Orçamental	Forma de Realiz.	Fonte Financiamento (%)			Resp.	Datas (Mês/Ano)		Fases de Exec.	Realizado (a)	Despesas					Total previsto (i) = (a)+(b)+(e)+(f)+(g)+(h)		
						AC	AA	FC		Início	Fim			2014	2015	2016	2017	Outros (h)			
																				Total (b)=(c)+(d)	Financiam. definido (c)
<b>3</b>			<b>FUNÇÕES ECONÓMICAS</b>																		
<b>3</b>	<b>421</b>		<b>TURISMO</b>																		
3	421	2004/1056	FESTAS CONCELHO (ANIMAÇÃO, FOGO ARTIFICIO, ILUMIN FESTIVAS E PROMOÇÃO)	733 020220	O				733	01/2004	12/2014	0	1.024.753	92.000	92.000				1.116.753		
3	421	2005/1060	MATERIAIS PROMOÇIONAIS E INFORMATIVOS	733 020217	O	60			733	01/2005	12/2014	0	172.448	8.020	8.020				180.468		
3	421	2007/1063	AQUISIÇÃO SERVIÇOS - VINHA E VINHO DE CARCAVELOS "CONDE DE OEIRAS"	632 020220	O				632	01/2007	12/2016		644.806	75.796	100.000	100.000			920.602		
3	421	2007/1063	PROMOÇÃO TURISTICA	733 020216	O	60			733	01/2007	12/2014	0	501.830	22.750	22.750				524.580		
3	421	2008/101	APOIO AGENTES RECREATIVOS E COMERCIAIS P/ FINS TURISTICOS	733 040701	O	60			733	01/2008	12/2014	0	1.191.473	67.000	67.000				1.258.473		
3	421	2012/1306	FESTAS DO CONCELHO - AQUISIÇÃO DE SERVIÇOS	731 020225	O				731	01/2012	12/2014	0	1.808	3.000	3.000				4.808		
3	421	2013/1322	AQUISIÇÃO DE MATERIAIS PARA A VINHA DA EAN	632 020121	O				632	01/2013	12/2016		106.917	106.917	90.000	90.000			286.917		
									Totais do Programa 421:				4.896.674	463.990	463.990	0	190.000	190.000	0	5.740.664	
<b>3</b>	<b>512</b>		<b>NÚCLEOS EMPRESARIAIS</b>																		
3	512	2009/1183	TRANSF CAPITAL EMPRRPÚBLICAS MUNIC E INTERM	422 04010102					422	01/2005	12/2015		2.044.694	1.100.000	1.100.000	500.000			3.644.694		
									Totais do Programa 512:				2.044.694	1.100.000	1.100.000	0	500.000	0	0	3.644.694	
<b>4</b>			<b>OUTRAS FUNÇÕES</b>																		
<b>4</b>	<b>211</b>		<b>FREGUESIAS - TRANSFERÊNCIA DE COMPETÊNCIAS</b>																		
4	211	2007/1063	DELEGCOMPETÊNCIAS - JUNTAS FREGUESIA	261 04050102					261	01/2007	12/2014		2.199.258	466.000	466.000				2.665.258		
4	211	2008/105	APOIO A INICIATIVAS DAS JUNTAS DE FREGUESIA	261 040701					261	01/2008	12/2014		110.917	20.000	20.000				130.917		
									Totais do Programa 211:				2.310.175	486.000	486.000	0	0	0	0	2.796.175	
<b>4</b>	<b>212</b>		<b>FREGUESIAS - SUBSÍDIOS</b>																		
4	212	2004/1057	COMPART FINANC. JUNTAS FREGUESIA - FUNCESTABINFÂNCIA TRANSF PIPSS	723 04050102					723	01/2004	12/2016		11.059.281	436.685	436.685	458.244	458.244		12.412.454		
									Totais do Programa 212:				11.059.281	436.685	436.685	0	458.244	458.244	0	12.412.454	
<b>4</b>	<b>312</b>		<b>ATRIBUIÇÃO SUBSÍDIOS A DIVERSAS ENTIDADES</b>																		
4	312	2004/1049	QUOTAS PARTICIPAÇÃO DIVERSAS ENTIDADES	423 020225					423	01/2004	12/2014		2.300.174	126.530	126.530				2.426.704		
4	312	2004/1057	ATRIBUIÇÃO SUBSÍDIOS DIVERSAS ENTIDADES	423 040701					423	01/2004	12/2014		278.805	50.000	50.000				328.805		
									Totais do Objetivo 3:				24.798.185	4.883.105	4.883.105	0	1.240.000	740.000	550.000	0	32.211.290

# Atividades mais Relevantes do ano 2014

(valores em euros)

Obj. Prog.	Projeto Ano / Nº Ação	Designação	Código Classificação Orçamental	Forma de Realiz.	Fonte Financiamento (%)			Resp.	Datas (Mês/Ano)		Fases de Exec.	Realizado (a)	Despesas					Total previsto (i) = (a)+(b)+(e)+(f)+(g)+(h)+(i)													
					AC	AA	FC		Início	Fim			2014		2015 (e)	Anos seguintes															
													Total (b)=(c)+(d)	Financiam. definido (c)		Financiam. não definido (d)	2016 (f)		2017 (g)	Outros (h)											
<b>4</b>	<b>312</b>	<b>OUTRAS FUNÇÕES</b>																													
<b>4</b>	<b>312</b>	<b>ATRIBUIÇÃO SUBSÍDIOS A DIVERSAS ENTIDADES</b>																													
4	2007/1063	O	531 040701	O			531	01/2007	12/2014			109.959	24.000	24.000												133.959					
												Totais do Programa 312:																			
												Totais do Objetivo 4:					16.058.394	1.123.215	1.123.215	0	458.244	458.244	0	0	0	0	0	0	0	0	18.098.097
												Total Geral:					248.890.437	42.704.832	42.704.832	0	23.876.473	20.930.101	15.726.526	89.830.113	441.958.482						

ORGÃO EXECUTIVO

Em \_\_\_\_\_ de \_\_\_\_\_ de \_\_\_\_\_

ORGÃO DELIBERATIVO

Em \_\_\_\_\_ de \_\_\_\_\_ de \_\_\_\_\_

---

## ORÇAMENTO





Município de Oeiras

RESUMO DO ORÇAMENTO PARA O ANO 2014

Receitas	Montante (€)	Despesas	Montante (€)
Correntes .....	103.941.648	Correntes .....	81.141.575
Capital .....	23.213.105	Capital .....	46.013.178
Total:	127.154.753	Total:	127.154.753
Serviços Municipalizados	0	Serviços Municipalizados	0
Total Geral:	127.154.753	Total Geral:	127.154.753

ORGÃO EXECUTIVO  
Em ..... de ..... de .....

ORGÃO DELIBERATIVO  
Em ..... de ..... de .....



## Município de Oeiras

### Orçamento da Receita para o Ano 2014

Código	Designação	Montante €
Class. Económica		
<b>01</b>	<b>Impostos directos</b>	
0102	Outros	
010202	Imposto municipal sobre imóveis	31.898.572
010203	Imposto único de circulação	9.745.825
010204	Imposto municipal s/ transacções onerosas imóveis	7.996.479
010205	Derrama	15.747.202
010207	Impostos abolidos	
01020701	Contribuição autárquica	1
01020702	Imposto municipal de sisa	1
01020703	Imposto municipal sobre veículos	1
010299	Impostos directos diversos	
01029901	Impostos Especial	16.397
<b>Total do Capítulo 01:</b>		<b>65.404.478</b>
<b>02</b>	<b>Impostos indirectos</b>	
0202	Outros	
020206	Impostos indirectos específicos autarquias locais	
02020601	Mercados e feiras	2.834
02020602	Loteamentos e obras	287.475
02020603	Ocupação da via pública	765.660
02020605	Publicidade	467.114
02020699	Outros	
0202069901	TMDP	107.482
0202069902	TDFTH	2.509
0202069999	Outros	413.390
<b>Total do Capítulo 02:</b>		<b>2.046.464</b>
<b>04</b>	<b>Taxas, multas e outras penalidades</b>	
0401	Taxas	
040123	Taxas específicas das autarquias locais	
04012301	Mercados e feiras	39.513
04012302	Loteamentos e obras	354.823
04012303	Ocupação da via pública	56.577
04012305	Caça, uso e porte de arma	237
04012306	Saneamento	1
04012307	Arrendamento urbano	1
04012399	Outras	
0401239901	TDFTH	307
0401239999	Outras	183.540
0402	Multas e outras penalidades	
040201	Juros de mora	79.958
040202	Juros compensatórios	177.083

## Município de Oeiras

### Orçamento da Receita para o Ano 2014

Código	Designação	Montante €
Class. Económica		
040204	Coimas e penalidades por contra-ordenações	225.104
040299	Multas e penalidades diversas	10.569
<b>Total do Capítulo 04:</b>		<b>1.127.713</b>
<b>05</b>	<b>Rendimentos da propriedade</b>	
0501	Juros - Sociedades e quase-soc. não financeiras	
050101	Públicas	1
050102	Privadas	1
0502	Juros - Sociedades financeiras	
050201	Bancos e outras instituições financeiras	14.155
050202	Companhias de seguros e fundos de pensões	1
0507	Dividen./Particip. lucros soc. e quase-soc.n.fin.	
050701	Empresas públicas	1
050702	Empresas públicas municipais e intermunicipais	41.488
050703	Empresas privadas	1
050799	Outras	1
0509	Participações lucros administrações públicas	
050901	Associações de municípios	1
050902	Associações de freguesias	1
050903	Serviços municipalizados	1
050999	Outras	2.000.000
0510	Rendas	
051001	Terrenos	50.894
051099	Outros	1
<b>Total do Capítulo 05:</b>		<b>2.106.547</b>
<b>06</b>	<b>Transferências correntes</b>	
0601	Sociedades e quase-sociedades não financeiras	
060101	Públicas	
06010101	Empresas públicas	1
06010102	Empresas públicas municipais e intermunicipais	1
06010199	Outras	1
060102	Privadas	15.500
0602	Sociedades financeiras	
060201	Bancos e outras instituições financeiras	1
060202	Companhias de seguros e fundos de pensões	56.000
0603	Administração central	
060301	Estado	
06030101	Fundo de Equilíbrio Financeiro	1
06030102	Fundo Social Municipal	1
06030103	Participação fixa no IRS	16.714.717
06030199	Outras	1.171.155

## Município de Oeiras

### Orçamento da Receita para o Ano 2014

Código	Designação	Montante €
Class. Económica		
060306	Estado - Particip.comunitária projectos co-financ.	
06030601	FSE	29.925
06030602	QREN / FEDER	52.827
060307	Serviços e fundos autónomos	613.601
0605	Administração local	
060501	Continente	1
0607	Instituições sem fins lucrativos	
060701	Instituições sem fins lucrativos	1
0608	Famílias	
060801	Famílias	1
0609	Resto do mundo	
060901	União Europeia - Instituições	1
<b>Total do Capítulo 06:</b>		<b>18.653.735</b>
<b>07</b>	<b>Venda de bens e serviços correntes</b>	
0701	Venda de bens	
070103	Publicações e impressos	5.957
070105	Bens inutilizados	1
070107	Produtos Alimentares e Bebidas	29.589
070110	Desperdícios, resíduos e refugos	1
070199	Outros	7.341
0702	Serviços	
070201	Aluguer de espaços e equipamentos	2.345
070203	Vistorias e ensaios	1
070204	Serviços de laboratório	1
070206	Reparações	1
070208	Serviços sociais, recreat., culturais e desporto	
07020801	Serviços sociais	419
07020802	Serviços recreativos	
0702080201	Turismo Sénior	560
0702080299	Outros	16.998
07020803	Serviços culturais	
0702080301	Turismo Sénior	380
0702080399	Outros	18.463
07020804	Serviços desportivos	30.340
070209	Serviços específicos das autarquias	
07020902	Resíduos sólidos	6.278.525
07020904	Trabalhos por conta de particulares	1.058
07020905	Cemitérios	316.312
07020906	Mercados e feiras	306.293
07020999	Outros	
0702099901	Livretes e Chapas Veículos	169

## Município de Oeiras

### Orçamento da Receita para o Ano 2014

Código	Designação	Montante €
Class. Económica		
0702099902	Outros Encargos	103.940
0702099903	Participações Emolumentar Funcionário	1
0702099904	Senhas Refeições Escolas	820.000
0702099905	Outras Compens. Serviços Prestados	12.268
070299	Outros	231.847
0703	Rendas	
070301	Habitações	2.267.078
070302	Edifícios	763.531
070399	Outras	3.072.594
	<b>Total do Capítulo 07:</b>	<b>14.286.013</b>
<b>08</b>	<b>Outras receitas correntes</b>	
0801	Outras	
080199	Outras	
08019902	Indemn. estragos provoc. viaturas ou outros equip.	25.859
08019999	Diversas	290.839
	<b>Total do Capítulo 08:</b>	<b>316.698</b>
	<b>Total das Receitas Correntes:</b>	<b>103.941.648</b>

## Município de Oeiras

### Orçamento da Receita para o Ano 2014

Código	Designação	Montante €
Class. Económica		
<b>09</b>	<b>Venda de bens de investimento</b>	
0901	Terrenos	
090101	Sociedades e quase-sociedades não financeiras	22.452.239
090110	Famílias	1
0902	Habitações	
090201	Sociedades e quase-sociedades não financeiras	1
090209	Instituições sem fins lucrativos	1
090210	Famílias	10.000
0903	Edifícios	
090301	Sociedades e quase-sociedades não financeiras	1
090309	Instituições sem fins lucrativos	1
090310	Famílias	1
0904	Outros bens de investimento	
090401	Sociedades e quase-sociedades não financeiras	
09040101	Equipamento de transporte	67.841
09040102	Maquinaria e equipamento	997
09040103	Outros	1
<b>Total do Capítulo 09:</b>		<b>22.531.084</b>
<b>10</b>	<b>Transferências de capital</b>	
1001	Sociedades e quase-sociedades não financeiras	
100101	Públicas	
10010101	Empresas públicas	1
10010102	Empresas públicas municipais e intermunicipais	1
10010199	Outras	1
100102	Privadas	1
1002	Sociedades financeiras	
100201	Bancos e outras instituições financeiras	1
100202	Companhias de seguros e fundos de pensões	1
1003	Administração central	
100301	Estado	
10030101	Fundo de Equilíbrio Financeiro	1
10030199	Outras	1
100307	Estado - Particip. comunitária projectos co-fin.	
10030701	FSE	1
10030702	QREN / FEDER	18.144
100308	Serviços e fundos autónomos	1
1005	Administração local	
100501	Continente	1
1007	Instituições sem fins lucrativos	
100701	Instituições sem fins lucrativos	1
1008	Famílias	



## Município de Oeiras

### Orçamento da Receita para o Ano 2014

Código	Designação	Montante €
Class. Económica		
100801	Famílias	1
1009	Resto do mundo	
100901	União Europeia - Instituições	1
	<b>Total do Capítulo 10:</b>	<b>18.158</b>
<b>11</b>	<b>Activos financeiros</b>	
1106	Empréstimos a médio e longo prazos	
110601	Sociedades e quase-sociedades não financeiras	556.344
	<b>Total do Capítulo 11:</b>	<b>556.344</b>
<b>13</b>	<b>Outras receitas de capital</b>	
1301	Outras	
130101	Indemnizações	1
130199	Outras	50.000
	<b>Total do Capítulo 13:</b>	<b>50.001</b>
<b>15</b>	<b>Reposições não abatidas nos pagamentos</b>	
1501	Reposições não abatidas nos pagamentos	
150101	Reposições não abatidas nos pagamentos	57.518
	<b>Total do Capítulo 15:</b>	<b>57.518</b>
	<b>Total das Receitas de Capital:</b>	<b>23.213.105</b>
	<b>Total das Receitas:</b>	<b>127.154.753</b>

**Município de Oeiras**  
**Resumo da Despesa por Classificação Económica (2014)**

<b>Económica</b>	<b>Designação</b>	<b>Dotação</b>
01	Despesas com o pessoal	33.600.770,00
0101	Remunerações certas e permanentes	25.612.722,00
010101	Titulares órgãos soberania e memb órg autárquicos	155.320,00
010104	Pessoal dos quadros - Regime Contindividtrabalho	17.260.100,00
01010401	Pessoal em Funções	17.110.100,00
01010404	Recrutamento Pessoal Novos Postos de Trabalho	150.000,00
010106	Pessoal contratado a termo	56.300,00
01010601	Pessoal em Funções	6.300,00
01010604	Recrutamento Pessoal para Novos Postos Trabalho	50.000,00
010107	Pessoal em regime de tarefa ou avença	421.640,00
010108	Pessoal aguardando aposentação	27.130,00
010109	Pessoal em qualquer outra situação	1.877.940,00
010111	Representação	192.600,00
010112	Suplementos e prémios	129.990,00
010113	Subsidio de refeição	1.708.381,00
01011301	Pessoal dos quadros	1.641.901,00
01011302	Pessoal em qualquer outra situação	61.270,00
01011303	Membros dos órgãos autárquicos	5.210,00
010114	Subsídio de férias e de Natal	3.631.191,00
01011401	Pessoal dos quadros	3.283.251,00
01011402	Pessoal em qualquer outra situação	347.940,00
010115	Remunerações doença e maternidade / paternidade	152.130,00
0102	Abonos variáveis ou eventuais	1.850.261,00
010202	Horas extraordinárias	35.440,00
010204	Ajudas de custo	17.080,00
010205	Abono para falhas	32.400,00
010206	Formação	1,00
010210	Subsídio de trabalho nocturno	89.940,00
010211	Subsídio de turno	1.083.280,00
010212	Indemnizações por cessação de funções	50.000,00
010213	Outros suplementos e prémios	160.510,00
01021301	Prémios de desempenho	50.000,00
01021302	Outros	110.510,00
010214	Outros abonos em numerário ou espécie	381.610,00
0103	Segurança social	6.137.787,00
010301	Encargos com a saúde	1.141.251,00
010303	Subsídio familiar a criança e jovens	114.461,00
010304	Outras prestações familiares	6.010,00
010305	Contribuições para a segurança social	4.804.432,00
01030501	Assist doença funcionários públicos (ADSE)	4.561,00
01030502	Segurança social dos funcionários públicos	4.725.241,00
0103050201	Caixa Geral de Aposentações	2.642.391,00
0103050202	Segurança Social-Regime Geral	2.082.850,00
01030503	Outros	74.630,00
010306	Acidentes em serviço e doenças profissionais	51.630,00
010309	Seguros	1,00
01030901		1,00

**Município de Oeiras**  
**Resumo da Despesa por Classificação Económica (2014)**

<b>Económica</b>	<b>Designação</b>	<b>Dotação</b>
010310	Outras despesas de segurança social	20.002,00
01031001	Eventualidade Maternidade, Paternidade e Adopção	20.001,00
01031099	Outras despesas de segurança social	1,00
02	Aquisição de bens e serviços	36.358.223,00
0201	Aquisição de bens	6.443.690,00
020102	Combustíveis e lubrificantes	1.461.820,00
02010201	Gasolina	25.310,00
02010202	Gasóleo	1.378.000,00
02010299	Outros	58.510,00
020103	Munições, explosivos e artifícios	1.050,00
020104	Limpeza e higiene	25.000,00
020105	Alimentação - Refeições confeccionadas	2.445.359,00
020106	Alimentação - Géneros para confeccionar	55.060,00
020107	Vestuário e artigos pessoais	200.411,00
020108	Material de escritório	125.703,00
020109	Produtos químicos e farmacêuticos	80.375,00
020112	Material de transporte - Peças	628.000,00
020114	Outro material - Peças	95.990,00
020115	Prémios, condecorações e ofertas	169.000,00
020117	Ferramentas e utensílios	32.650,00
020118	Livros e documentação técnica	16.092,00
020119	Artigos honoríficos e de decoração	12.500,00
020120	Material de educação, cultura e recreio	93.380,00
020121	Outros bens	1.001.300,00
0202	Aquisição de serviços	29.914.533,00
020201	Encargos das instalações	3.580.010,00
020202	Limpeza e higiene	93.981,00
020203	Conservação de bens	4.657.768,00
020204	Locação de edifícios	1.001.000,00
020206	Locação de material de transporte	773.361,00
020208	Locação de outros bens	50.150,00
020209	Comunicações	105.700,00
020210	Transportes	1.122.251,00
020211	Representação dos serviços	200.000,00
020212	Seguros	800.000,00
020213	Deslocações e estadas	28.400,00
020214	Estudos, pareceres, projectos e consultadoria	1.311.743,00
020215	Formação	730.253,00
020216	Seminários, exposições e similares	143.027,00
020217	Publicidade	426.461,00
020218	Vigilância e segurança	500.000,00
020219	Assistência técnica	334.483,00
020220	Outros trabalhos especializados	3.652.131,00
020224	Encargos de cobrança de receitas	1.200.000,00
020225	Outros serviços	9.203.814,00
03	Juros e outros encargos	2.450.841,00
0301	Juros da dívida pública	180.010,00

**Município de Oeiras**  
**Resumo da Despesa por Classificação Económica (2014)**

<b>Económica</b>	<b>Designação</b>	<b>Dotação</b>
030103	Soc financ - Bancos e outras instit financeiras	180.010,00
03010301	Empréstimos de curto prazo	10,00
03010302	Empréstimos de médio e longo prazos	180.000,00
0302	Outros encargos correntes da dívida pública	50.000,00
030201	Despesas diversas	50.000,00
0303	Juros de locação financeira	50,00
030305	Material de transporte	50,00
0305	Outros juros	2.220.781,00
030502	Outros	2.220.781,00
04	Transferências correntes	8.262.590,00
0401	Sociedades e quase-sociedades não financeiras	1.574.125,00
040101	Públicas	1.350.000,00
04010101	Empresas públicas municipais e intermunicipais	250.000,00
04010102	Outras	1.100.000,00
040102	Privadas	224.125,00
0405	Administração local	902.685,00
040501	Continente	902.685,00
04050102	Freguesias	902.685,00
0407	Instituições sem fins lucrativos	5.728.680,00
040701	Instituições sem fins lucrativos	5.728.680,00
0408	Famílias	52.100,00
040802	Outras	52.100,00
0409	Resto do mundo	5.000,00
040903	Países terceiros e organizações internacionais	5.000,00
06	Outras despesas correntes	469.151,00
0602	Diversas	469.151,00
060201	Impostos e taxas	10.000,00
060203	Outras	459.151,00
06020301	Outras restituições	20.000,00
06020302	IVA pago	250.000,00
06020305	Outras	189.151,00
	<b>Total das Despesas Correntes:</b>	<b>81.141.575,00</b>
07	Aquisição de bens de capital	40.753.780,00
0701	Investimentos	27.893.332,00
070101	Terrenos	4.743.719,00
070102	Habitacões	2.715.254,00
07010201	Construção	189.740,00
07010202	Aquisição	100,00
07010203	Reparação e beneficiação	2.525.414,00
070103	Edifícios	12.259.629,00
07010301	Instalações de serviços	6.676.297,00
07010305	Escolas	2.712.529,00
07010306	Lares de terceira idade	2.642.858,00
07010307	Outros	227.945,00
070104	Construções diversas	4.456.579,00
07010401	Viadutos, arruamentos e obras complementares	1.495.641,00

**Município de Oeiras**  
**Resumo da Despesa por Classificação Económica (2014)**

<b>Económica</b>	<b>Designação</b>	<b>Dotação</b>
07010402	Sistemas de drenagem de águas residuais	63.600,00
07010406	Instalações desportivas e recreativas	964.357,00
07010409	Sinalização e trânsito	249.757,00
07010411	Infraestruturas tratamento de resíduos sólidos	40.000,00
07010412	Cemitérios	11.477,00
07010413	Outros	1.631.747,00
070106	Material de transporte	542.600,00
07010601	Recolha de resíduos	446.000,00
07010602	Outro	96.600,00
070107	Equipamento de informática	241.412,00
070108	Software informático	432.270,00
070109	Equipamento administrativo	55.050,00
070110	Equipamento básico	1.849.882,00
07011001	Equipamento de recolha de resíduos	377.139,00
07011002	Outro	1.472.743,00
070111	Ferramentas e utensílios	20.708,00
070112	Artigos e objectos de valor	425.229,00
070113	Investimentos incorpóreos	150.000,00
070115	Outros investimentos	1.000,00
0702	Locação financeira	15.017,00
070205	Material de transporte	15.017,00
0703	Bens de domínio público	12.845.431,00
070302	Edifícios	128.275,00
07030202	Instalações desportivas e recreativas	128.275,00
070303	Outras construções e infraestruturas	12.717.156,00
07030301	Viadutos, arruamentos e obras complementares	3.046.953,00
07030303	Estações de tratamento de águas residuais	46.000,00
07030304	Iluminação pública	326.336,00
07030305	Parques e jardins	8.074.326,00
07030306	Instalações desportivas e recreativas	63.170,00
07030313	Outros	1.160.371,00
08	Transferências de capital	1.768.398,00
0805	Administração local	850.000,00
080501	Continente	850.000,00
08050102	Freguesias	850.000,00
0807	Instituições sem fins lucrativos	883.925,00
080701	Instituições sem fins lucrativos	883.925,00
0808	Famílias	33.473,00
080802	Outras	33.473,00
0809	Resto do mundo	1.000,00
080903	Países terceiros e organizações internacionais	1.000,00
09	Activos financeiros	600.000,00
0907	Acções e outras participações	600.000,00
090701	Soc e quase sociedades não fin - Privadas	50.000,00
090702	Soc e quase sociedades não fin - Públicas	500.000,00
090708	Administração pública - Adm local - Continente	50.000,00
10	Passivos financeiros	2.890.000,00

## Município de Oeiras

### Resumo da Despesa por Classificação Económica (2014)

<b>Económica</b>	<b>Designação</b>	<b>Dotação</b>
1006	Empréstimos a médio e longo prazos	2.890.000,00
100603	Soc financeiras - Bancos e outras inst financeiras	2.890.000,00
11	Outras despesas de capital	1.000,00
1102	Diversas	1.000,00
110201	Restituições	1.000,00
	Total das Despesas de Capital:	46.013.178,00
	<b>Total do Orçamento da Despesa:</b>	<b>127.154.753,00</b>



**Município de Oeiras**  
**Resumo da Despesa por Classificação Orgânica (2014)**

Orgânica	Despesas Correntes	Despesas de Capital	Total
111 Assembleia Municipal	102.941,00	0,00	102.941,00
121 Câmara Municipal	506.197,00	0,00	506.197,00
131 Operações Financeiras	2.450.791,00	3.490.000,00	5.940.791,00
211 Gabinete da Presidência	96.300,00	802.000,00	898.300,00
221 Gabinete Municipal de Auditoria	25.040,00	0,00	25.040,00
231 Gabinete de Desenvolvimento Municipal	123.566,00	0,00	123.566,00
241 Gabinete de Contencioso e Apoio Jurídico	545.673,00	3.324.930,00	3.870.603,00
251 Gabinete de Comunicação	1.102.358,00	10.000,00	1.112.358,00
261 Gabinete de Apoio às Juntas de Freguesia	486.040,00	851.000,00	1.337.040,00
271 Departamento Polícia Municipal e Protecção Civil	1.247.814,00	696.558,00	1.944.372,00
272 Divisão de Polícia Municipal	3.040,00	0,00	3.040,00
273 Divisão Administrativa e de Contra-Ordenações	40,00	0,00	40,00
281 Gabinete de Sistemas de Informação Geográfica	507.040,00	0,00	507.040,00
311 Dir Municipal Administração e Desen Organizacional	770,00	0,00	770,00
321 Departamento Tecnologias e Sistemas de Informação	30,00	0,00	30,00
322 Divisão Infra-estrutura e Administração Sistemas	1.046.835,00	241.412,00	1.288.247,00
323 Divisão de Sistemas de Informação	278.079,00	417.270,00	695.349,00
331 Departamento de Gestão de Recursos Humanos	33.401.454,00	0,00	33.401.454,00
332 Divisão de Recursos Humanos	1.196.130,00	0,00	1.196.130,00
333 Divisão de Formação e Valorização Profissional	130.293,00	0,00	130.293,00
341 Departamento de Gestão Organizacional	1.027.780,00	2.850,00	1.030.630,00
411 Dir Mun Planeamento Gestão Financeira Patrimonial	75.040,00	0,00	75.040,00
421 Departamento de Planeamento e Gestão Financeira	1.030,00	0,00	1.030,00
422 Divisão de Plano e Orçamento	1.100.040,00	0,00	1.100.040,00
423 Divisão de Gestão Financeira	1.858.380,00	1.000,00	1.859.380,00
431 Depart de Gestão Patrimonial e Contratação Pública	30,00	0,00	30,00
432 Divisão de Gestão Patrimonial	5.791.728,00	5.306.716,00	11.098.444,00
433 Divisão de Contratação Pública	35.130,00	0,00	35.130,00
511 Dir Municipal Planeamento, Urbanismo e Habitação	130,00	1.531.891,00	1.532.021,00
521 Departamento de Planeamento e Gestão Urbanística	252.521,00	602.439,00	854.960,00
522 Divisão de Planeamento	26.590,00	0,00	26.590,00
523 Divisão de Estruturação Urbana	40,00	0,00	40,00
524 Divisão Licenciamentos e Apoio às Activ Económicas	155.130,00	0,00	155.130,00
525 Divisão de Atendimento e Apoio Administrativo	130,00	4.483,00	4.613,00
526 Divisão de Acessibilidades e Mobilidade	40,00	0,00	40,00
531 Departamento de Projectos Especiais	748.402,00	4.867.783,00	5.616.185,00
541 Departamento de Habitação	4.380,00	0,00	4.380,00
542 Divisão de Promoção e Reabilitação Habitacional	57.830,00	1.993.220,00	2.051.050,00
543 Divisão de Gestão Social	59.220,00	3.100,00	62.320,00
611 Direcção Municipal de Obras e Ambiente	40,00	0,00	40,00
621 Departamento de Obras Municipais	5.530,00	0,00	5.530,00
622 Divisão de Estudos e Projectos	640,00	910.371,00	911.011,00
623 Divisão de Equipamentos Municipais	1.652.796,00	14.876.057,00	16.528.853,00



**Município de Oeiras**  
**Resumo da Despesa por Classificação Orgânica (2014)**

Orgânica	Despesas Correntes	Despesas de Capital	Total
624 Divisão de Infra-estruturas Municipais	122.849,00	2.748.673,00	2.871.522,00
625 Divisão de Gestão do Espaço Público	3.164.950,00	358.487,00	3.523.437,00
626 Divisão de Trânsito e Transportes	627.654,00	310.497,00	938.151,00
631 Departamento de Ambiente e Equipamento	4.222.121,00	36.183,00	4.258.304,00
632 Divisão de Espaços Verdes	3.773.872,00	37.422,00	3.811.294,00
633 Divisão de Recolha de Resíduos Sólidos Urbanos	152.283,00	323.158,00	475.441,00
634 Divisão de Viaturas e Máquinas	3.275.143,00	1.557.617,00	4.832.760,00
635 Divisão de Higiene Pública e Abastecimento	14.630,00	42.000,00	56.630,00
711 Dir Municipal de Desenvolvimento Social e Cultural	220,00	0,00	220,00
721 Departamento de Acção Social e Desporto	850,00	0,00	850,00
723 Divisão de Acção Social, Saúde e Juventude	2.536.453,00	550.324,00	3.086.777,00
724 Divisão de Desporto	1.407.872,00	19.000,00	1.426.872,00
731 Dep de Património Histórico, Cultura e Bibliotecas	70.532,00	0,00	70.532,00
732 Divisão de Património Histórico e Museológico	219.040,00	19.500,00	238.540,00
733 Divisão de Cultura e Turismo	1.342.623,00	15.329,00	1.357.952,00
734 Divisão de Bibliotecas, Documentação e Informação	155.676,00	20.708,00	176.384,00
741 Departamento de Educação	102.999,00	2.700,00	105.699,00
742 DivEquipamentos e Infra-Estruturas da Educação	338.772,00	37.500,00	376.272,00
743 Divisão de Apoio Sócio-Educativo	3.510.028,00	1.000,00	3.511.028,00
<b>Total Geral:</b>	<b>81.141.575,00</b>	<b>46.013.178,00</b>	<b>127.154.753,00</b>

# Município de Oeiras

## ORÇAMENTO INICIAL PARA O ANO 2014

Orgânica	Económica	Designação	Valor Extra-Plano	Valor em Plano	Total
<b>1</b>		<b>Administração Autárquica</b>	<b>6.549.929,00</b>	<b>0,00</b>	<b>6.549.929,00</b>
<b>11</b>		<b>Assembleia Municipal</b>	<b>102.941,00</b>	<b>0,00</b>	<b>102.941,00</b>
<b>111</b>		<b>Assembleia Municipal</b>	<b>102.941,00</b>	<b>0,00</b>	<b>102.941,00</b>
<b>111</b>		<b>DESPESAS CORRENTES</b>	<b>102.941,00</b>	<b>0,00</b>	<b>102.941,00</b>
<b>111</b>	<b>01</b>	<b>Despesas com o pessoal</b>	<b>94.890,00</b>	<b>0,00</b>	<b>94.890,00</b>
<b>111</b>	<b>0102</b>	<b>Abonos variáveis ou eventuais</b>	<b>94.890,00</b>	<b>0,00</b>	<b>94.890,00</b>
111	010204	Ajudas de custo	2.000,00	0,00	2.000,00
<b>111</b>	<b>010213</b>	<b>Outros suplementos e prémios</b>	<b>92.890,00</b>	<b>0,00</b>	<b>92.890,00</b>
111	01021302	Outros	92.890,00	0,00	92.890,00
<b>111</b>	<b>02</b>	<b>Aquisição de bens e serviços</b>	<b>8.051,00</b>	<b>0,00</b>	<b>8.051,00</b>
<b>111</b>	<b>0202</b>	<b>Aquisição de serviços</b>	<b>8.051,00</b>	<b>0,00</b>	<b>8.051,00</b>
111	020210	Transportes	1,00	0,00	1,00
111	020213	Deslocações e estadas	8.050,00	0,00	8.050,00
<b>12</b>		<b>Câmara Municipal</b>	<b>506.197,00</b>	<b>0,00</b>	<b>506.197,00</b>
<b>121</b>		<b>Câmara Municipal</b>	<b>506.197,00</b>	<b>0,00</b>	<b>506.197,00</b>
<b>121</b>		<b>DESPESAS CORRENTES</b>	<b>506.197,00</b>	<b>0,00</b>	<b>506.197,00</b>
<b>121</b>	<b>01</b>	<b>Despesas com o pessoal</b>	<b>286.657,00</b>	<b>0,00</b>	<b>286.657,00</b>
<b>121</b>	<b>0101</b>	<b>Remunerações certas e permanentes</b>	<b>228.442,00</b>	<b>0,00</b>	<b>228.442,00</b>
121	010101	Titulares órgãos soberania e memb órg autárquicos	155.320,00	0,00	155.320,00
121	010111	Representação	38.830,00	0,00	38.830,00
<b>121</b>	<b>010113</b>	<b>Subsídio de refeição</b>	<b>5.211,00</b>	<b>0,00</b>	<b>5.211,00</b>
121	01011301	Pessoal dos quadros	1,00	0,00	1,00
121	01011303	Membros dos órgãos autárquicos	5.210,00	0,00	5.210,00
<b>121</b>	<b>010114</b>	<b>Subsídio de férias e de Natal</b>	<b>29.081,00</b>	<b>0,00</b>	<b>29.081,00</b>
121	01011401	Pessoal dos quadros	1,00	0,00	1,00
121	01011402	Pessoal em qualquer outra situação	29.080,00	0,00	29.080,00
<b>121</b>	<b>0102</b>	<b>Abonos variáveis ou eventuais</b>	<b>16.780,00</b>	<b>0,00</b>	<b>16.780,00</b>
121	010204	Ajudas de custo	1.960,00	0,00	1.960,00
<b>121</b>	<b>010213</b>	<b>Outros suplementos e prémios</b>	<b>14.820,00</b>	<b>0,00</b>	<b>14.820,00</b>
121	01021302	Outros	14.820,00	0,00	14.820,00
<b>121</b>	<b>0103</b>	<b>Segurança social</b>	<b>41.435,00</b>	<b>0,00</b>	<b>41.435,00</b>
121	010301	Encargos com a saúde	1,00	0,00	1,00
121	010303	Subsídio familiar a criança e jovens	1,00	0,00	1,00
<b>121</b>	<b>010305</b>	<b>Contribuições para a segurança social</b>	<b>41.432,00</b>	<b>0,00</b>	<b>41.432,00</b>
121	01030501	Assist doença funcionários públicos (ADSE)	1,00	0,00	1,00
<b>121</b>	<b>01030502</b>	<b>Segurança social dos funcionários públicos</b>	<b>1,00</b>	<b>0,00</b>	<b>1,00</b>
121	0103050201	Caixa Geral de Aposentações	1,00	0,00	1,00
121	01030503	Outros	41.430,00	0,00	41.430,00
<b>121</b>	<b>010310</b>	<b>Outras despesas de segurança social</b>	<b>1,00</b>	<b>0,00</b>	<b>1,00</b>
121	01031001	Eventualidade Maternidade, Paternidade e Adopção	1,00	0,00	1,00
<b>121</b>	<b>02</b>	<b>Aquisição de bens e serviços</b>	<b>219.540,00</b>	<b>0,00</b>	<b>219.540,00</b>
<b>121</b>	<b>0202</b>	<b>Aquisição de serviços</b>	<b>219.540,00</b>	<b>0,00</b>	<b>219.540,00</b>

# Município de Oeiras

## ORÇAMENTO INICIAL PARA O ANO 2014

Orgânica	Económica	Designação	Valor Extra-Plano	Valor em Plano	Total
121	020211	Representação dos serviços	200.000,00	0,00	200.000,00
121	020213	Deslocações e estadas	19.540,00	0,00	19.540,00
<b>13</b>		<b>Operações Financeiras</b>	<b>5.940.791,00</b>	<b>0,00</b>	<b>5.940.791,00</b>
<b>131</b>		<b>Operações Financeiras</b>	<b>5.940.791,00</b>	<b>0,00</b>	<b>5.940.791,00</b>
<b>131</b>		<b>DESPESAS CORRENTES</b>	<b>2.450.791,00</b>	<b>0,00</b>	<b>2.450.791,00</b>
<b>131</b>	<b>03</b>	<b>Juros e outros encargos</b>	<b>2.450.791,00</b>	<b>0,00</b>	<b>2.450.791,00</b>
<b>131</b>	<b>0301</b>	<b>Juros da dívida pública</b>	<b>180.010,00</b>	<b>0,00</b>	<b>180.010,00</b>
<b>131</b>	<b>030103</b>	<b>Soc financ - Bancos e outras instit financeiras</b>	<b>180.010,00</b>	<b>0,00</b>	<b>180.010,00</b>
131	03010301	Empréstimos de curto prazo	10,00	0,00	10,00
131	03010302	Empréstimos de médio e longo prazos	180.000,00	0,00	180.000,00
<b>131</b>	<b>0302</b>	<b>Outros encargos correntes da dívida pública</b>	<b>50.000,00</b>	<b>0,00</b>	<b>50.000,00</b>
131	030201	Despesas diversas	50.000,00	0,00	50.000,00
<b>131</b>	<b>0305</b>	<b>Outros juros</b>	<b>2.220.781,00</b>	<b>0,00</b>	<b>2.220.781,00</b>
131	030502	Outros	2.220.781,00	0,00	2.220.781,00
<b>131</b>		<b>DESPESAS DE CAPITAL</b>	<b>3.490.000,00</b>	<b>0,00</b>	<b>3.490.000,00</b>
<b>131</b>	<b>09</b>	<b>Activos financeiros</b>	<b>600.000,00</b>	<b>0,00</b>	<b>600.000,00</b>
<b>131</b>	<b>0907</b>	<b>Acções e outras participações</b>	<b>600.000,00</b>	<b>0,00</b>	<b>600.000,00</b>
131	090701	Soc e quase sociedades não fin - Privadas	50.000,00	0,00	50.000,00
131	090702	Soc e quase sociedades não fin - Públicas	500.000,00	0,00	500.000,00
131	090708	Administração pública - Adm local - Continente	50.000,00	0,00	50.000,00
<b>131</b>	<b>10</b>	<b>Passivos financeiros</b>	<b>2.890.000,00</b>	<b>0,00</b>	<b>2.890.000,00</b>
<b>131</b>	<b>1006</b>	<b>Empréstimos a médio e longo prazos</b>	<b>2.890.000,00</b>	<b>0,00</b>	<b>2.890.000,00</b>
131	100603	Soc financeiras - Bancos e outras inst financeiras	2.890.000,00	0,00	2.890.000,00
<b>2</b>		<b>Serv Assessoria ou Directa depen Presidente Câmara</b>	<b>116.330,00</b>	<b>9.705.069,00</b>	<b>9.821.399,00</b>
<b>21</b>		<b>Gabinete da Presidência</b>	<b>8.800,00</b>	<b>889.500,00</b>	<b>898.300,00</b>
<b>211</b>		<b>Gabinete da Presidência</b>	<b>8.800,00</b>	<b>889.500,00</b>	<b>898.300,00</b>
<b>211</b>		<b>DESPESAS CORRENTES</b>	<b>8.800,00</b>	<b>87.500,00</b>	<b>96.300,00</b>
<b>211</b>	<b>02</b>	<b>Aquisição de bens e serviços</b>	<b>5.200,00</b>	<b>82.500,00</b>	<b>87.700,00</b>
<b>211</b>	<b>0201</b>	<b>Aquisição de bens</b>	<b>100,00</b>	<b>500,00</b>	<b>600,00</b>
211	020121	Outros bens	100,00	500,00	600,00
<b>211</b>	<b>0202</b>	<b>Aquisição de serviços</b>	<b>5.100,00</b>	<b>82.000,00</b>	<b>87.100,00</b>
211	020213	Deslocações e estadas	100,00	500,00	600,00
211	020214	Estudos, pareceres, projectos e consultadoria	0,00	500,00	500,00
211	020217	Publicidade	0,00	20.000,00	20.000,00
211	020220	Outros trabalhos especializados	0,00	60.000,00	60.000,00
211	020225	Outros serviços	5.000,00	1.000,00	6.000,00
<b>211</b>	<b>04</b>	<b>Transferências correntes</b>	<b>3.600,00</b>	<b>5.000,00</b>	<b>8.600,00</b>
<b>211</b>	<b>0408</b>	<b>Famílias</b>	<b>3.600,00</b>	<b>0,00</b>	<b>3.600,00</b>
211	040802	Outras	3.600,00	0,00	3.600,00
<b>211</b>	<b>0409</b>	<b>Resto do mundo</b>	<b>0,00</b>	<b>5.000,00</b>	<b>5.000,00</b>
211	040903	Países terceiros e organizações internacionais	0,00	5.000,00	5.000,00
<b>211</b> <sup>154</sup>		<b>DESPESAS DE CAPITAL</b>	<b>0,00</b>	<b>802.000,00</b>	<b>802.000,00</b>

# Município de Oeiras

## ORÇAMENTO INICIAL PARA O ANO 2014

Orgânica	Económica	Designação	Valor Extra-Plano	Valor em Plano	Total
<b>211</b>	<b>07</b>	<b>Aquisição de bens de capital</b>	<b>0,00</b>	<b>801.000,00</b>	<b>801.000,00</b>
<b>211</b>	<b>0701</b>	<b>Investimentos</b>	<b>0,00</b>	<b>411.000,00</b>	<b>411.000,00</b>
211	070109	Equipamento administrativo	0,00	1.000,00	1.000,00
211	070112	Artigos e objectos de valor	0,00	410.000,00	410.000,00
<b>211</b>	<b>0703</b>	<b>Bens de domínio público</b>	<b>0,00</b>	<b>390.000,00</b>	<b>390.000,00</b>
<b>211</b>	<b>070303</b>	<b>Outras construções e infraestruturas</b>	<b>0,00</b>	<b>390.000,00</b>	<b>390.000,00</b>
211	07030301	Viadutos, arruamentos e obras complementares	0,00	300.000,00	300.000,00
211	07030305	Parques e jardins	0,00	80.000,00	80.000,00
211	07030313	Outros	0,00	10.000,00	10.000,00
<b>211</b>	<b>08</b>	<b>Transferências de capital</b>	<b>0,00</b>	<b>1.000,00</b>	<b>1.000,00</b>
<b>211</b>	<b>0809</b>	<b>Resto do mundo</b>	<b>0,00</b>	<b>1.000,00</b>	<b>1.000,00</b>
211	080903	Países terceiros e organizações internacionais	0,00	1.000,00	1.000,00
<b>22</b>		<b>Gabinete Municipal de Auditoria</b>	<b>40,00</b>	<b>25.000,00</b>	<b>25.040,00</b>
<b>221</b>		<b>Gabinete Municipal de Auditoria</b>	<b>40,00</b>	<b>25.000,00</b>	<b>25.040,00</b>
<b>221</b>		<b>DESPESAS CORRENTES</b>	<b>40,00</b>	<b>25.000,00</b>	<b>25.040,00</b>
<b>221</b>	<b>02</b>	<b>Aquisição de bens e serviços</b>	<b>40,00</b>	<b>25.000,00</b>	<b>25.040,00</b>
<b>221</b>	<b>0201</b>	<b>Aquisição de bens</b>	<b>20,00</b>	<b>0,00</b>	<b>20,00</b>
221	020108	Material de escritório	10,00	0,00	10,00
221	020121	Outros bens	10,00	0,00	10,00
<b>221</b>	<b>0202</b>	<b>Aquisição de serviços</b>	<b>20,00</b>	<b>25.000,00</b>	<b>25.020,00</b>
221	020210	Transportes	10,00	0,00	10,00
221	020214	Estudos, pareceres, projectos e consultadoria	0,00	25.000,00	25.000,00
221	020225	Outros serviços	10,00	0,00	10,00
<b>23</b>		<b>Gabinete de Desenvolvimento Municipal</b>	<b>30,00</b>	<b>123.536,00</b>	<b>123.566,00</b>
<b>231</b>		<b>Gabinete de Desenvolvimento Municipal</b>	<b>30,00</b>	<b>123.536,00</b>	<b>123.566,00</b>
<b>231</b>		<b>DESPESAS CORRENTES</b>	<b>30,00</b>	<b>123.536,00</b>	<b>123.566,00</b>
<b>231</b>	<b>02</b>	<b>Aquisição de bens e serviços</b>	<b>30,00</b>	<b>123.536,00</b>	<b>123.566,00</b>
<b>231</b>	<b>0201</b>	<b>Aquisição de bens</b>	<b>20,00</b>	<b>0,00</b>	<b>20,00</b>
231	020108	Material de escritório	10,00	0,00	10,00
231	020121	Outros bens	10,00	0,00	10,00
<b>231</b>	<b>0202</b>	<b>Aquisição de serviços</b>	<b>10,00</b>	<b>123.536,00</b>	<b>123.546,00</b>
231	020214	Estudos, pareceres, projectos e consultadoria	0,00	109.760,00	109.760,00
231	020220	Outros trabalhos especializados	0,00	13.776,00	13.776,00
231	020225	Outros serviços	10,00	0,00	10,00
<b>24</b>		<b>Gabinete de Contencioso e Apoio Jurídico</b>	<b>1.040,00</b>	<b>3.869.563,00</b>	<b>3.870.603,00</b>
<b>241</b>		<b>Gabinete de Contencioso e Apoio Jurídico</b>	<b>1.040,00</b>	<b>3.869.563,00</b>	<b>3.870.603,00</b>
<b>241</b>		<b>DESPESAS CORRENTES</b>	<b>1.040,00</b>	<b>544.633,00</b>	<b>545.673,00</b>
<b>241</b>	<b>02</b>	<b>Aquisição de bens e serviços</b>	<b>1.040,00</b>	<b>483.633,00</b>	<b>484.673,00</b>
<b>241</b>	<b>0201</b>	<b>Aquisição de bens</b>	<b>30,00</b>	<b>900,00</b>	<b>930,00</b>
241	020108	Material de escritório	10,00	0,00	10,00
241	020118	Livros e documentação técnica	10,00	900,00	910,00
241	020121	Outros bens	10,00	0,00	10,00

# Município de Oeiras

## ORÇAMENTO INICIAL PARA O ANO 2014

Orgânica	Económica	Designação	Valor Extra-Plano	Valor em Plano	Total
<b>241</b>	<b>0202</b>	<b>Aquisição de serviços</b>	<b>1.010,00</b>	<b>482.733,00</b>	<b>483.743,00</b>
241	020210	Transportes	10,00	0,00	10,00
241	020214	Estudos, pareceres, projectos e consultadoria	0,00	262.433,00	262.433,00
241	020220	Outros trabalhos especializados	0,00	20.000,00	20.000,00
241	020225	Outros serviços	1.000,00	200.300,00	201.300,00
<b>241</b>	<b>06</b>	<b>Outras despesas correntes</b>	<b>0,00</b>	<b>61.000,00</b>	<b>61.000,00</b>
<b>241</b>	<b>0602</b>	<b>Diversas</b>	<b>0,00</b>	<b>61.000,00</b>	<b>61.000,00</b>
<b>241</b>	<b>060203</b>	<b>Outras</b>	<b>0,00</b>	<b>61.000,00</b>	<b>61.000,00</b>
241	06020305	Outras	0,00	61.000,00	61.000,00
<b>241</b>		<b>DESPESAS DE CAPITAL</b>	<b>0,00</b>	<b>3.324.930,00</b>	<b>3.324.930,00</b>
<b>241</b>	<b>07</b>	<b>Aquisição de bens de capital</b>	<b>0,00</b>	<b>3.324.930,00</b>	<b>3.324.930,00</b>
<b>241</b>	<b>0701</b>	<b>Investimentos</b>	<b>0,00</b>	<b>3.324.930,00</b>	<b>3.324.930,00</b>
241	070101	Terrenos	0,00	3.274.930,00	3.274.930,00
<b>241</b>	<b>070104</b>	<b>Construções diversas</b>	<b>0,00</b>	<b>50.000,00</b>	<b>50.000,00</b>
241	07010413	Outros	0,00	50.000,00	50.000,00
<b>25</b>		<b>Gabinete de Comunicação</b>	<b>103.220,00</b>	<b>1.009.138,00</b>	<b>1.112.358,00</b>
<b>251</b>		<b>Gabinete de Comunicação</b>	<b>103.220,00</b>	<b>1.009.138,00</b>	<b>1.112.358,00</b>
<b>251</b>		<b>DESPESAS CORRENTES</b>	<b>103.220,00</b>	<b>999.138,00</b>	<b>1.102.358,00</b>
<b>251</b>	<b>02</b>	<b>Aquisição de bens e serviços</b>	<b>100.220,00</b>	<b>999.138,00</b>	<b>1.099.358,00</b>
<b>251</b>	<b>0201</b>	<b>Aquisição de bens</b>	<b>110,00</b>	<b>173.007,00</b>	<b>173.117,00</b>
251	020108	Material de escritório	10,00	0,00	10,00
251	020115	Prémios, condecorações e ofertas	0,00	150.000,00	150.000,00
251	020119	Artigos honoríficos e de decoração	0,00	12.500,00	12.500,00
251	020121	Outros bens	100,00	10.507,00	10.607,00
<b>251</b>	<b>0202</b>	<b>Aquisição de serviços</b>	<b>100.110,00</b>	<b>826.131,00</b>	<b>926.241,00</b>
251	020210	Transportes	10,00	0,00	10,00
251	020214	Estudos, pareceres, projectos e consultadoria	0,00	40.000,00	40.000,00
251	020216	Seminários, exposições e similares	0,00	30.000,00	30.000,00
251	020217	Publicidade	100.000,00	172.242,00	272.242,00
251	020220	Outros trabalhos especializados	0,00	393.889,00	393.889,00
251	020225	Outros serviços	100,00	190.000,00	190.100,00
<b>251</b>	<b>04</b>	<b>Transferências correntes</b>	<b>3.000,00</b>	<b>0,00</b>	<b>3.000,00</b>
<b>251</b>	<b>0407</b>	<b>Instituições sem fins lucrativos</b>	<b>3.000,00</b>	<b>0,00</b>	<b>3.000,00</b>
251	040701	Instituições sem fins lucrativos	3.000,00	0,00	3.000,00
<b>251</b>		<b>DESPESAS DE CAPITAL</b>	<b>0,00</b>	<b>10.000,00</b>	<b>10.000,00</b>
<b>251</b>	<b>07</b>	<b>Aquisição de bens de capital</b>	<b>0,00</b>	<b>10.000,00</b>	<b>10.000,00</b>
<b>251</b>	<b>0701</b>	<b>Investimentos</b>	<b>0,00</b>	<b>10.000,00</b>	<b>10.000,00</b>
<b>251</b>	<b>070110</b>	<b>Equipamento básico</b>	<b>0,00</b>	<b>10.000,00</b>	<b>10.000,00</b>
251	07011002	Outro	0,00	10.000,00	10.000,00
<b>26</b>		<b>Gabinete de Apoio às Juntas de Freguesia</b>	<b>40,00</b>	<b>1.337.000,00</b>	<b>1.337.040,00</b>
<b>261</b>		<b>Gabinete de Apoio às Juntas de Freguesia</b>	<b>40,00</b>	<b>1.337.000,00</b>	<b>1.337.040,00</b>
<b>261</b> <sup>156</sup>		<b>DESPESAS CORRENTES</b>	<b>40,00</b>	<b>486.000,00</b>	<b>486.040,00</b>

**Município de Oeiras**

**ORÇAMENTO INICIAL PARA O ANO 2014**

Orgânica	Económica	Designação	Valor Extra-Plano	Valor em Plano	Total
<b>261</b>	<b>02</b>	<b>Aquisição de bens e serviços</b>	<b>40,00</b>	<b>0,00</b>	<b>40,00</b>
<b>261</b>	<b>0201</b>	<b>Aquisição de bens</b>	<b>20,00</b>	<b>0,00</b>	<b>20,00</b>
261	020108	Material de escritório	10,00	0,00	10,00
261	020121	Outros bens	10,00	0,00	10,00
<b>261</b>	<b>0202</b>	<b>Aquisição de serviços</b>	<b>20,00</b>	<b>0,00</b>	<b>20,00</b>
261	020210	Transportes	10,00	0,00	10,00
261	020225	Outros serviços	10,00	0,00	10,00
<b>261</b>	<b>04</b>	<b>Transferências correntes</b>	<b>0,00</b>	<b>486.000,00</b>	<b>486.000,00</b>
<b>261</b>	<b>0405</b>	<b>Administração local</b>	<b>0,00</b>	<b>466.000,00</b>	<b>466.000,00</b>
<b>261</b>	<b>040501</b>	<b>Continente</b>	<b>0,00</b>	<b>466.000,00</b>	<b>466.000,00</b>
261	04050102	Freguesias	0,00	466.000,00	466.000,00
<b>261</b>	<b>0407</b>	<b>Instituições sem fins lucrativos</b>	<b>0,00</b>	<b>20.000,00</b>	<b>20.000,00</b>
261	040701	Instituições sem fins lucrativos	0,00	20.000,00	20.000,00
<b>261</b>		<b>DESPESAS DE CAPITAL</b>	<b>0,00</b>	<b>851.000,00</b>	<b>851.000,00</b>
<b>261</b>	<b>08</b>	<b>Transferências de capital</b>	<b>0,00</b>	<b>851.000,00</b>	<b>851.000,00</b>
<b>261</b>	<b>0805</b>	<b>Administração local</b>	<b>0,00</b>	<b>850.000,00</b>	<b>850.000,00</b>
<b>261</b>	<b>080501</b>	<b>Continente</b>	<b>0,00</b>	<b>850.000,00</b>	<b>850.000,00</b>
261	08050102	Freguesias	0,00	850.000,00	850.000,00
<b>261</b>	<b>0807</b>	<b>Instituições sem fins lucrativos</b>	<b>0,00</b>	<b>1.000,00</b>	<b>1.000,00</b>
261	080701	Instituições sem fins lucrativos	0,00	1.000,00	1.000,00
<b>27</b>		<b>Departamento Polícia Municipal e Protecção Civil</b>	<b>3.120,00</b>	<b>1.944.332,00</b>	<b>1.947.452,00</b>
<b>271</b>		<b>Departamento Polícia Municipal e Protecção Civil</b>	<b>40,00</b>	<b>1.944.332,00</b>	<b>1.944.372,00</b>
<b>271</b>		<b>DESPESAS CORRENTES</b>	<b>40,00</b>	<b>1.247.774,00</b>	<b>1.247.814,00</b>
<b>271</b>	<b>02</b>	<b>Aquisição de bens e serviços</b>	<b>40,00</b>	<b>41.924,00</b>	<b>41.964,00</b>
<b>271</b>	<b>0201</b>	<b>Aquisição de bens</b>	<b>20,00</b>	<b>31.324,00</b>	<b>31.344,00</b>
271	020103	Munições, explosivos e artifícios	0,00	1.050,00	1.050,00
271	020107	Vestuário e artigos pessoais	0,00	12.880,00	12.880,00
271	020108	Material de escritório	10,00	0,00	10,00
271	020115	Prémios, condecorações e ofertas	0,00	5.000,00	5.000,00
271	020118	Livros e documentação técnica	0,00	250,00	250,00
271	020121	Outros bens	10,00	12.144,00	12.154,00
<b>271</b>	<b>0202</b>	<b>Aquisição de serviços</b>	<b>20,00</b>	<b>10.600,00</b>	<b>10.620,00</b>
271	020209	Comunicações	0,00	5.600,00	5.600,00
271	020210	Transportes	10,00	0,00	10,00
271	020225	Outros serviços	10,00	5.000,00	5.010,00
<b>271</b>	<b>04</b>	<b>Transferências correntes</b>	<b>0,00</b>	<b>1.205.850,00</b>	<b>1.205.850,00</b>
<b>271</b>	<b>0407</b>	<b>Instituições sem fins lucrativos</b>	<b>0,00</b>	<b>1.205.850,00</b>	<b>1.205.850,00</b>
271	040701	Instituições sem fins lucrativos	0,00	1.205.850,00	1.205.850,00
<b>271</b>		<b>DESPESAS DE CAPITAL</b>	<b>0,00</b>	<b>696.558,00</b>	<b>696.558,00</b>
<b>271</b>	<b>07</b>	<b>Aquisição de bens de capital</b>	<b>0,00</b>	<b>576.558,00</b>	<b>576.558,00</b>
<b>271</b>	<b>0701</b>	<b>Investimentos</b>	<b>0,00</b>	<b>576.558,00</b>	<b>576.558,00</b>
<b>271</b>	<b>070103</b>	<b>Edifícios</b>	<b>0,00</b>	<b>550.762,00</b>	<b>550.762,00</b>

# Município de Oeiras

## ORÇAMENTO INICIAL PARA O ANO 2014

Orgânica	Económica	Designação	Valor Extra-Plano	Valor em Plano	Total
271	07010301	Instalações de serviços	0,00	550.762,00	550.762,00
271	070108	Software informático	0,00	15.000,00	15.000,00
<b>271</b>	<b>070110</b>	<b>Equipamento básico</b>	<b>0,00</b>	<b>10.796,00</b>	<b>10.796,00</b>
271	07011002	Outro	0,00	10.796,00	10.796,00
<b>271</b>	<b>08</b>	<b>Transferências de capital</b>	<b>0,00</b>	<b>120.000,00</b>	<b>120.000,00</b>
<b>271</b>	<b>0807</b>	<b>Instituições sem fins lucrativos</b>	<b>0,00</b>	<b>120.000,00</b>	<b>120.000,00</b>
271	080701	Instituições sem fins lucrativos	0,00	120.000,00	120.000,00
<b>272</b>		<b>Divisão de Polícia Municipal</b>	<b>3.040,00</b>	<b>0,00</b>	<b>3.040,00</b>
<b>272</b>		<b>DESPESAS CORRENTES</b>	<b>3.040,00</b>	<b>0,00</b>	<b>3.040,00</b>
<b>272</b>	<b>02</b>	<b>Aquisição de bens e serviços</b>	<b>40,00</b>	<b>0,00</b>	<b>40,00</b>
<b>272</b>	<b>0201</b>	<b>Aquisição de bens</b>	<b>20,00</b>	<b>0,00</b>	<b>20,00</b>
272	020108	Material de escritório	10,00	0,00	10,00
272	020121	Outros bens	10,00	0,00	10,00
<b>272</b>	<b>0202</b>	<b>Aquisição de serviços</b>	<b>20,00</b>	<b>0,00</b>	<b>20,00</b>
272	020210	Transportes	10,00	0,00	10,00
272	020225	Outros serviços	10,00	0,00	10,00
<b>272</b>	<b>04</b>	<b>Transferências correntes</b>	<b>3.000,00</b>	<b>0,00</b>	<b>3.000,00</b>
<b>272</b>	<b>0408</b>	<b>Famílias</b>	<b>3.000,00</b>	<b>0,00</b>	<b>3.000,00</b>
272	040802	Outras	3.000,00	0,00	3.000,00
<b>273</b>		<b>Divisão Administrativa e de Contra-Ordenações</b>	<b>40,00</b>	<b>0,00</b>	<b>40,00</b>
<b>273</b>		<b>DESPESAS CORRENTES</b>	<b>40,00</b>	<b>0,00</b>	<b>40,00</b>
<b>273</b>	<b>02</b>	<b>Aquisição de bens e serviços</b>	<b>40,00</b>	<b>0,00</b>	<b>40,00</b>
<b>273</b>	<b>0201</b>	<b>Aquisição de bens</b>	<b>20,00</b>	<b>0,00</b>	<b>20,00</b>
273	020108	Material de escritório	10,00	0,00	10,00
273	020121	Outros bens	10,00	0,00	10,00
<b>273</b>	<b>0202</b>	<b>Aquisição de serviços</b>	<b>20,00</b>	<b>0,00</b>	<b>20,00</b>
273	020210	Transportes	10,00	0,00	10,00
273	020225	Outros serviços	10,00	0,00	10,00
<b>28</b>		<b>Gabinete de Sistemas de Informação Geográfica</b>	<b>40,00</b>	<b>507.000,00</b>	<b>507.040,00</b>
<b>281</b>		<b>Gabinete de Sistemas de Informação Geográfica</b>	<b>40,00</b>	<b>507.000,00</b>	<b>507.040,00</b>
<b>281</b>		<b>DESPESAS CORRENTES</b>	<b>40,00</b>	<b>507.000,00</b>	<b>507.040,00</b>
<b>281</b>	<b>02</b>	<b>Aquisição de bens e serviços</b>	<b>40,00</b>	<b>507.000,00</b>	<b>507.040,00</b>
<b>281</b>	<b>0201</b>	<b>Aquisição de bens</b>	<b>20,00</b>	<b>0,00</b>	<b>20,00</b>
281	020108	Material de escritório	10,00	0,00	10,00
281	020121	Outros bens	10,00	0,00	10,00
<b>281</b>	<b>0202</b>	<b>Aquisição de serviços</b>	<b>20,00</b>	<b>507.000,00</b>	<b>507.020,00</b>
281	020210	Transportes	10,00	0,00	10,00
281	020220	Outros trabalhos especializados	0,00	507.000,00	507.000,00
281	020225	Outros serviços	10,00	0,00	10,00
<b>3</b>		<b>Dir Municipal Administração e Desen Organizacional</b>	<b>33.476.134,00</b>	<b>4.266.769,00</b>	<b>37.742.903,00</b>
<b>31</b>		<b>Dir Municipal Administração e Desen Organizacional</b>	<b>770,00</b>	<b>0,00</b>	<b>770,00</b>
<b>311</b> <sup>158</sup>		<b>Dir Municipal Administração e Desen Organizacional</b>	<b>770,00</b>	<b>0,00</b>	<b>770,00</b>

Município de Oeiras

ORÇAMENTO INICIAL PARA O ANO 2014

Orgânica	Económica	Designação	Valor Extra-Plano	Valor em Plano	Total
<b>311</b>		<b>DESPESAS CORRENTES</b>	<b>770,00</b>	<b>0,00</b>	<b>770,00</b>
<b>311</b>	<b>02</b>	<b>Aquisição de bens e serviços</b>	<b>770,00</b>	<b>0,00</b>	<b>770,00</b>
<b>311</b>	<b>0201</b>	<b>Aquisição de bens</b>	<b>260,00</b>	<b>0,00</b>	<b>260,00</b>
311	020106	Alimentação - Géneros para confeccionar	50,00	0,00	50,00
311	020108	Material de escritório	10,00	0,00	10,00
311	020121	Outros bens	200,00	0,00	200,00
<b>311</b>	<b>0202</b>	<b>Aquisição de serviços</b>	<b>510,00</b>	<b>0,00</b>	<b>510,00</b>
311	020210	Transportes	10,00	0,00	10,00
311	020225	Outros serviços	500,00	0,00	500,00
<b>32</b>		<b>Departamento Tecnologias e Sistemas de Informação</b>	<b>110,00</b>	<b>1.983.516,00</b>	<b>1.983.626,00</b>
<b>321</b>		<b>Departamento Tecnologias e Sistemas de Informação</b>	<b>30,00</b>	<b>0,00</b>	<b>30,00</b>
<b>321</b>		<b>DESPESAS CORRENTES</b>	<b>30,00</b>	<b>0,00</b>	<b>30,00</b>
<b>321</b>	<b>02</b>	<b>Aquisição de bens e serviços</b>	<b>30,00</b>	<b>0,00</b>	<b>30,00</b>
<b>321</b>	<b>0201</b>	<b>Aquisição de bens</b>	<b>20,00</b>	<b>0,00</b>	<b>20,00</b>
321	020108	Material de escritório	10,00	0,00	10,00
321	020121	Outros bens	10,00	0,00	10,00
<b>321</b>	<b>0202</b>	<b>Aquisição de serviços</b>	<b>10,00</b>	<b>0,00</b>	<b>10,00</b>
321	020225	Outros serviços	10,00	0,00	10,00
<b>322</b>		<b>Divisão Infra-estrutura e Administração Sistemas</b>	<b>40,00</b>	<b>1.288.207,00</b>	<b>1.288.247,00</b>
<b>322</b>		<b>DESPESAS CORRENTES</b>	<b>40,00</b>	<b>1.046.795,00</b>	<b>1.046.835,00</b>
<b>322</b>	<b>02</b>	<b>Aquisição de bens e serviços</b>	<b>40,00</b>	<b>1.046.795,00</b>	<b>1.046.835,00</b>
<b>322</b>	<b>0201</b>	<b>Aquisição de bens</b>	<b>20,00</b>	<b>0,00</b>	<b>20,00</b>
322	020108	Material de escritório	10,00	0,00	10,00
322	020121	Outros bens	10,00	0,00	10,00
<b>322</b>	<b>0202</b>	<b>Aquisição de serviços</b>	<b>20,00</b>	<b>1.046.795,00</b>	<b>1.046.815,00</b>
322	020210	Transportes	10,00	0,00	10,00
322	020219	Assistência técnica	0,00	252.665,00	252.665,00
322	020220	Outros trabalhos especializados	0,00	794.130,00	794.130,00
322	020225	Outros serviços	10,00	0,00	10,00
<b>322</b>		<b>DESPESAS DE CAPITAL</b>	<b>0,00</b>	<b>241.412,00</b>	<b>241.412,00</b>
<b>322</b>	<b>07</b>	<b>Aquisição de bens de capital</b>	<b>0,00</b>	<b>241.412,00</b>	<b>241.412,00</b>
<b>322</b>	<b>0701</b>	<b>Investimentos</b>	<b>0,00</b>	<b>241.412,00</b>	<b>241.412,00</b>
322	070107	Equipamento de informática	0,00	241.412,00	241.412,00
<b>323</b>		<b>Divisão de Sistemas de Informação</b>	<b>40,00</b>	<b>695.309,00</b>	<b>695.349,00</b>
<b>323</b>		<b>DESPESAS CORRENTES</b>	<b>40,00</b>	<b>278.039,00</b>	<b>278.079,00</b>
<b>323</b>	<b>02</b>	<b>Aquisição de bens e serviços</b>	<b>40,00</b>	<b>278.039,00</b>	<b>278.079,00</b>
<b>323</b>	<b>0201</b>	<b>Aquisição de bens</b>	<b>20,00</b>	<b>0,00</b>	<b>20,00</b>
323	020108	Material de escritório	10,00	0,00	10,00
323	020121	Outros bens	10,00	0,00	10,00
<b>323</b>	<b>0202</b>	<b>Aquisição de serviços</b>	<b>20,00</b>	<b>278.039,00</b>	<b>278.059,00</b>
323	020210	Transportes	10,00	0,00	10,00
323	020214	Estudos, pareceres, projectos e consultadoria	0,00	211.661,00	211.661,00



# Município de Oeiras

## ORÇAMENTO INICIAL PARA O ANO 2014

Orgânica	Económica	Designação	Valor Extra-Plano	Valor em Plano	Total
323	020220	Outros trabalhos especializados	0,00	66.378,00	66.378,00
323	020225	Outros serviços	10,00	0,00	10,00
<b>323</b>		<b>DESPESAS DE CAPITAL</b>	<b>0,00</b>	<b>417.270,00</b>	<b>417.270,00</b>
<b>323</b>	<b>07</b>	<b>Aquisição de bens de capital</b>	<b>0,00</b>	<b>417.270,00</b>	<b>417.270,00</b>
<b>323</b>	<b>0701</b>	<b>Investimentos</b>	<b>0,00</b>	<b>417.270,00</b>	<b>417.270,00</b>
323	070108	Software informático	0,00	417.270,00	417.270,00
<b>33</b>		<b>Departamento de Gestão de Recursos Humanos</b>	<b>33.474.624,00</b>	<b>1.253.253,00</b>	<b>34.727.877,00</b>
<b>331</b>		<b>Departamento de Gestão de Recursos Humanos</b>	<b>33.224.454,00</b>	<b>177.000,00</b>	<b>33.401.454,00</b>
<b>331</b>		<b>DESPESAS CORRENTES</b>	<b>33.224.454,00</b>	<b>177.000,00</b>	<b>33.401.454,00</b>
<b>331</b>	<b>01</b>	<b>Despesas com o pessoal</b>	<b>33.219.223,00</b>	<b>0,00</b>	<b>33.219.223,00</b>
<b>331</b>	<b>0101</b>	<b>Remunerações certas e permanentes</b>	<b>25.384.280,00</b>	<b>0,00</b>	<b>25.384.280,00</b>
<b>331</b>	<b>010104</b>	<b>Pessoal dos quadros - Regime Contindividtrabalho</b>	<b>17.260.100,00</b>	<b>0,00</b>	<b>17.260.100,00</b>
331	01010401	Pessoal em Funções	17.110.100,00	0,00	17.110.100,00
331	01010404	Recrutamento Pessoal Novos Postos de Trabalho	150.000,00	0,00	150.000,00
<b>331</b>	<b>010106</b>	<b>Pessoal contratado a termo</b>	<b>56.300,00</b>	<b>0,00</b>	<b>56.300,00</b>
331	01010601	Pessoal em Funções	6.300,00	0,00	6.300,00
331	01010604	Recrutamento Pessoal para Novos Postos Trabalho	50.000,00	0,00	50.000,00
331	010107	Pessoal em regime de tarefa ou avença	421.640,00	0,00	421.640,00
331	010108	Pessoal aguardando aposentação	27.130,00	0,00	27.130,00
331	010109	Pessoal em qualquer outra situação	1.877.940,00	0,00	1.877.940,00
331	010111	Representação	153.770,00	0,00	153.770,00
331	010112	Suplementos e prémios	129.990,00	0,00	129.990,00
<b>331</b>	<b>010113</b>	<b>Subsídio de refeição</b>	<b>1.703.170,00</b>	<b>0,00</b>	<b>1.703.170,00</b>
331	01011301	Pessoal dos quadros	1.641.900,00	0,00	1.641.900,00
331	01011302	Pessoal em qualquer outra situação	61.270,00	0,00	61.270,00
<b>331</b>	<b>010114</b>	<b>Subsídio de férias e de Natal</b>	<b>3.602.110,00</b>	<b>0,00</b>	<b>3.602.110,00</b>
331	01011401	Pessoal dos quadros	3.283.250,00	0,00	3.283.250,00
331	01011402	Pessoal em qualquer outra situação	318.860,00	0,00	318.860,00
331	010115	Remunerações doença e maternidade / paternidade	152.130,00	0,00	152.130,00
<b>331</b>	<b>0102</b>	<b>Abonos variáveis ou eventuais</b>	<b>1.738.591,00</b>	<b>0,00</b>	<b>1.738.591,00</b>
331	010202	Horas extraordinárias	35.440,00	0,00	35.440,00
331	010204	Ajudas de custo	13.120,00	0,00	13.120,00
331	010205	Abono para falhas	32.400,00	0,00	32.400,00
331	010206	Formação	1,00	0,00	1,00
331	010210	Subsídio de trabalho nocturno	89.940,00	0,00	89.940,00
331	010211	Subsídio de turno	1.083.280,00	0,00	1.083.280,00
331	010212	Indemnizações por cessação de funções	50.000,00	0,00	50.000,00
<b>331</b>	<b>010213</b>	<b>Outros suplementos e prémios</b>	<b>52.800,00</b>	<b>0,00</b>	<b>52.800,00</b>
331	01021301	Prémios de desempenho	50.000,00	0,00	50.000,00
331	01021302	Outros	2.800,00	0,00	2.800,00
331	010214	Outros abonos em numerário ou espécie	381.610,00	0,00	381.610,00
<b>331</b> <sup>160</sup>	<b>0103</b>	<b>Segurança social</b>	<b>6.096.352,00</b>	<b>0,00</b>	<b>6.096.352,00</b>

# Município de Oeiras

## ORÇAMENTO INICIAL PARA O ANO 2014

Orgânica	Económica	Designação	Valor Extra-Plano	Valor em Plano	Total
331	010301	Encargos com a saúde	1.141.250,00	0,00	1.141.250,00
331	010303	Subsídio familiar a criança e jovens	114.460,00	0,00	114.460,00
331	010304	Outras prestações familiares	6.010,00	0,00	6.010,00
<b>331</b>	<b>010305</b>	<b>Contribuições para a segurança social</b>	<b>4.763.000,00</b>	<b>0,00</b>	<b>4.763.000,00</b>
331	01030501	Assist doença funcionários públicos (ADSE)	4.560,00	0,00	4.560,00
<b>331</b>	<b>01030502</b>	<b>Segurança social dos funcionários públicos</b>	<b>4.725.240,00</b>	<b>0,00</b>	<b>4.725.240,00</b>
331	0103050201	Caixa Geral de Aposentações	2.642.390,00	0,00	2.642.390,00
331	0103050202	Segurança Social-Regime Geral	2.082.850,00	0,00	2.082.850,00
331	01030503	Outros	33.200,00	0,00	33.200,00
331	010306	Acidentes em serviço e doenças profissionais	51.630,00	0,00	51.630,00
<b>331</b>	<b>010309</b>	<b>Seguros</b>	<b>1,00</b>	<b>0,00</b>	<b>1,00</b>
331	01030901		1,00	0,00	1,00
<b>331</b>	<b>010310</b>	<b>Outras despesas de segurança social</b>	<b>20.001,00</b>	<b>0,00</b>	<b>20.001,00</b>
331	01031001	Eventualidade Maternidade, Paternidade e Adopção	20.000,00	0,00	20.000,00
331	01031099	Outras despesas de segurança social	1,00	0,00	1,00
<b>331</b>	<b>02</b>	<b>Aquisição de bens e serviços</b>	<b>5.231,00</b>	<b>177.000,00</b>	<b>182.231,00</b>
<b>331</b>	<b>0201</b>	<b>Aquisição de bens</b>	<b>20,00</b>	<b>0,00</b>	<b>20,00</b>
331	020108	Material de escritório	10,00	0,00	10,00
331	020121	Outros bens	10,00	0,00	10,00
<b>331</b>	<b>0202</b>	<b>Aquisição de serviços</b>	<b>5.211,00</b>	<b>177.000,00</b>	<b>182.211,00</b>
331	020210	Transportes	1,00	0,00	1,00
331	020213	Deslocações e estadas	210,00	0,00	210,00
331	020214	Estudos, pareceres, projectos e consultadoria	0,00	177.000,00	177.000,00
331	020225	Outros serviços	5.000,00	0,00	5.000,00
<b>332</b>		<b>Divisão de Recursos Humanos</b>	<b>250.130,00</b>	<b>946.000,00</b>	<b>1.196.130,00</b>
<b>332</b>		<b>DESPESAS CORRENTES</b>	<b>250.130,00</b>	<b>946.000,00</b>	<b>1.196.130,00</b>
<b>332</b>	<b>02</b>	<b>Aquisição de bens e serviços</b>	<b>130,00</b>	<b>652.000,00</b>	<b>652.130,00</b>
<b>332</b>	<b>0201</b>	<b>Aquisição de bens</b>	<b>110,00</b>	<b>20.000,00</b>	<b>20.110,00</b>
332	020108	Material de escritório	100,00	0,00	100,00
332	020121	Outros bens	10,00	20.000,00	20.010,00
<b>332</b>	<b>0202</b>	<b>Aquisição de serviços</b>	<b>20,00</b>	<b>632.000,00</b>	<b>632.020,00</b>
332	020210	Transportes	10,00	0,00	10,00
332	020215	Formação	0,00	600.000,00	600.000,00
332	020220	Outros trabalhos especializados	0,00	32.000,00	32.000,00
332	020225	Outros serviços	10,00	0,00	10,00
<b>332</b>	<b>04</b>	<b>Transferências correntes</b>	<b>250.000,00</b>	<b>294.000,00</b>	<b>544.000,00</b>
<b>332</b>	<b>0407</b>	<b>Instituições sem fins lucrativos</b>	<b>250.000,00</b>	<b>294.000,00</b>	<b>544.000,00</b>
332	040701	Instituições sem fins lucrativos	250.000,00	294.000,00	544.000,00
<b>333</b>		<b>Divisão de Formação e Valorização Profissional</b>	<b>40,00</b>	<b>130.253,00</b>	<b>130.293,00</b>
<b>333</b>		<b>DESPESAS CORRENTES</b>	<b>40,00</b>	<b>130.253,00</b>	<b>130.293,00</b>
<b>333</b>	<b>02</b>	<b>Aquisição de bens e serviços</b>	<b>40,00</b>	<b>130.253,00</b>	<b>130.293,00</b>
<b>333</b>	<b>0201</b>	<b>Aquisição de bens</b>	<b>20,00</b>	<b>0,00</b>	<b>20,00</b>

# Município de Oeiras

## ORÇAMENTO INICIAL PARA O ANO 2014

Orgânica	Económica	Designação	Valor Extra-Plano	Valor em Plano	Total
333	020108	Material de escritório	10,00	0,00	10,00
333	020121	Outros bens	10,00	0,00	10,00
<b>333</b>	<b>0202</b>	<b>Aquisição de serviços</b>	<b>20,00</b>	<b>130.253,00</b>	<b>130.273,00</b>
333	020210	Transportes	10,00	0,00	10,00
333	020215	Formação	0,00	130.253,00	130.253,00
333	020225	Outros serviços	10,00	0,00	10,00
<b>34</b>		<b>Departamento de Gestão Organizacional</b>	<b>630,00</b>	<b>1.030.000,00</b>	<b>1.030.630,00</b>
<b>341</b>		<b>Departamento de Gestão Organizacional</b>	<b>630,00</b>	<b>1.030.000,00</b>	<b>1.030.630,00</b>
<b>341</b>		<b>DESPESAS CORRENTES</b>	<b>630,00</b>	<b>1.027.150,00</b>	<b>1.027.780,00</b>
<b>341</b>	<b>02</b>	<b>Aquisição de bens e serviços</b>	<b>630,00</b>	<b>1.027.150,00</b>	<b>1.027.780,00</b>
<b>341</b>	<b>0201</b>	<b>Aquisição de bens</b>	<b>520,00</b>	<b>120.000,00</b>	<b>120.520,00</b>
341	020106	Alimentação - Géneros para confeccionar	10,00	55.000,00	55.010,00
341	020108	Material de escritório	10,00	0,00	10,00
341	020121	Outros bens	500,00	65.000,00	65.500,00
<b>341</b>	<b>0202</b>	<b>Aquisição de serviços</b>	<b>110,00</b>	<b>907.150,00</b>	<b>907.260,00</b>
341	020202	Limpeza e higiene	0,00	54.000,00	54.000,00
341	020208	Locação de outros bens	0,00	40.150,00	40.150,00
341	020209	Comunicações	0,00	100.000,00	100.000,00
341	020210	Transportes	10,00	0,00	10,00
341	020214	Estudos, pareceres, projectos e consultadoria	0,00	63.000,00	63.000,00
341	020218	Vigilância e segurança	0,00	500.000,00	500.000,00
341	020225	Outros serviços	100,00	150.000,00	150.100,00
<b>341</b>		<b>DESPESAS DE CAPITAL</b>	<b>0,00</b>	<b>2.850,00</b>	<b>2.850,00</b>
<b>341</b>	<b>07</b>	<b>Aquisição de bens de capital</b>	<b>0,00</b>	<b>2.850,00</b>	<b>2.850,00</b>
<b>341</b>	<b>0701</b>	<b>Investimentos</b>	<b>0,00</b>	<b>2.850,00</b>	<b>2.850,00</b>
341	070109	Equipamento administrativo	0,00	2.850,00	2.850,00
<b>4</b>		<b>Dir Mun Planeamento Gestão Financeira Patrimonial</b>	<b>1.704.630,00</b>	<b>12.464.464,00</b>	<b>14.169.094,00</b>
<b>41</b>		<b>Dir Mun Planeamento Gestão Financeira Patrimonial</b>	<b>40,00</b>	<b>75.000,00</b>	<b>75.040,00</b>
<b>411</b>		<b>Dir Mun Planeamento Gestão Financeira Patrimonial</b>	<b>40,00</b>	<b>75.000,00</b>	<b>75.040,00</b>
<b>411</b>		<b>DESPESAS CORRENTES</b>	<b>40,00</b>	<b>75.000,00</b>	<b>75.040,00</b>
<b>411</b>	<b>02</b>	<b>Aquisição de bens e serviços</b>	<b>40,00</b>	<b>75.000,00</b>	<b>75.040,00</b>
<b>411</b>	<b>0201</b>	<b>Aquisição de bens</b>	<b>20,00</b>	<b>0,00</b>	<b>20,00</b>
411	020108	Material de escritório	10,00	0,00	10,00
411	020121	Outros bens	10,00	0,00	10,00
<b>411</b>	<b>0202</b>	<b>Aquisição de serviços</b>	<b>20,00</b>	<b>75.000,00</b>	<b>75.020,00</b>
411	020210	Transportes	10,00	0,00	10,00
411	020214	Estudos, pareceres, projectos e consultadoria	0,00	75.000,00	75.000,00
411	020225	Outros serviços	10,00	0,00	10,00
<b>42</b>		<b>Departamento de Planeamento e Gestão Financeira</b>	<b>1.683.920,00</b>	<b>1.276.530,00</b>	<b>2.960.450,00</b>
<b>421</b>		<b>Departamento de Planeamento e Gestão Financeira</b>	<b>1.030,00</b>	<b>0,00</b>	<b>1.030,00</b>
<b>421</b>		<b>DESPESAS CORRENTES</b>	<b>1.030,00</b>	<b>0,00</b>	<b>1.030,00</b>
<b>421</b> <sup>162</sup>	<b>02</b>	<b>Aquisição de bens e serviços</b>	<b>1.030,00</b>	<b>0,00</b>	<b>1.030,00</b>

Município de Oeiras

ORÇAMENTO INICIAL PARA O ANO 2014

Orgânica	Económica	Designação	Valor Extra-Plano	Valor em Plano	Total
<b>421</b>	<b>0201</b>	<b>Aquisição de bens</b>	<b>20,00</b>	<b>0,00</b>	<b>20,00</b>
421	020108	Material de escritório	10,00	0,00	10,00
421	020121	Outros bens	10,00	0,00	10,00
<b>421</b>	<b>0202</b>	<b>Aquisição de serviços</b>	<b>1.010,00</b>	<b>0,00</b>	<b>1.010,00</b>
421	020210	Transportes	10,00	0,00	10,00
421	020225	Outros serviços	1.000,00	0,00	1.000,00
<b>422</b>		<b>Divisão de Plano e Orçamento</b>	<b>40,00</b>	<b>1.100.000,00</b>	<b>1.100.040,00</b>
<b>422</b>		<b>DESPESAS CORRENTES</b>	<b>40,00</b>	<b>1.100.000,00</b>	<b>1.100.040,00</b>
<b>422</b>	<b>02</b>	<b>Aquisição de bens e serviços</b>	<b>40,00</b>	<b>0,00</b>	<b>40,00</b>
<b>422</b>	<b>0201</b>	<b>Aquisição de bens</b>	<b>20,00</b>	<b>0,00</b>	<b>20,00</b>
422	020108	Material de escritório	10,00	0,00	10,00
422	020121	Outros bens	10,00	0,00	10,00
<b>422</b>	<b>0202</b>	<b>Aquisição de serviços</b>	<b>20,00</b>	<b>0,00</b>	<b>20,00</b>
422	020210	Transportes	10,00	0,00	10,00
422	020225	Outros serviços	10,00	0,00	10,00
<b>422</b>	<b>04</b>	<b>Transferências correntes</b>	<b>0,00</b>	<b>1.100.000,00</b>	<b>1.100.000,00</b>
<b>422</b>	<b>0401</b>	<b>Sociedades e quase-sociedades não financeiras</b>	<b>0,00</b>	<b>1.100.000,00</b>	<b>1.100.000,00</b>
<b>422</b>	<b>040101</b>	<b>Públicas</b>	<b>0,00</b>	<b>1.100.000,00</b>	<b>1.100.000,00</b>
422	04010102	Outras	0,00	1.100.000,00	1.100.000,00
<b>423</b>		<b>Divisão de Gestão Financeira</b>	<b>1.682.850,00</b>	<b>176.530,00</b>	<b>1.859.380,00</b>
<b>423</b>		<b>DESPESAS CORRENTES</b>	<b>1.681.850,00</b>	<b>176.530,00</b>	<b>1.858.380,00</b>
<b>423</b>	<b>02</b>	<b>Aquisição de bens e serviços</b>	<b>1.201.350,00</b>	<b>126.530,00</b>	<b>1.327.880,00</b>
<b>423</b>	<b>0201</b>	<b>Aquisição de bens</b>	<b>200,00</b>	<b>0,00</b>	<b>200,00</b>
423	020108	Material de escritório	100,00	0,00	100,00
423	020121	Outros bens	100,00	0,00	100,00
<b>423</b>	<b>0202</b>	<b>Aquisição de serviços</b>	<b>1.201.150,00</b>	<b>126.530,00</b>	<b>1.327.680,00</b>
423	020209	Comunicações	100,00	0,00	100,00
423	020210	Transportes	50,00	0,00	50,00
423	020224	Encargos de cobrança de receitas	1.200.000,00	0,00	1.200.000,00
423	020225	Outros serviços	1.000,00	126.530,00	127.530,00
<b>423</b>	<b>04</b>	<b>Transferências correntes</b>	<b>200.000,00</b>	<b>50.000,00</b>	<b>250.000,00</b>
<b>423</b>	<b>0407</b>	<b>Instituições sem fins lucrativos</b>	<b>200.000,00</b>	<b>50.000,00</b>	<b>250.000,00</b>
423	040701	Instituições sem fins lucrativos	200.000,00	50.000,00	250.000,00
<b>423</b>	<b>06</b>	<b>Outras despesas correntes</b>	<b>280.500,00</b>	<b>0,00</b>	<b>280.500,00</b>
<b>423</b>	<b>0602</b>	<b>Diversas</b>	<b>280.500,00</b>	<b>0,00</b>	<b>280.500,00</b>
423	060201	Impostos e taxas	10.000,00	0,00	10.000,00
<b>423</b>	<b>060203</b>	<b>Outras</b>	<b>270.500,00</b>	<b>0,00</b>	<b>270.500,00</b>
423	06020301	Outras restituições	20.000,00	0,00	20.000,00
423	06020302	IVA pago	250.000,00	0,00	250.000,00
423	06020305	Outras	500,00	0,00	500,00
<b>423</b>		<b>DESPESAS DE CAPITAL</b>	<b>1.000,00</b>	<b>0,00</b>	<b>1.000,00</b>
<b>423</b>	<b>11</b>	<b>Outras despesas de capital</b>	<b>1.000,00</b>	<b>0,00</b>	<b>1.000,00</b>

Município de Oeiras

ORÇAMENTO INICIAL PARA O ANO 2014

Orgânica	Económica	Designação	Valor Extra-Plano	Valor em Plano	Total
<b>423</b>	<b>1102</b>	<b>Diversas</b>	<b>1.000,00</b>	<b>0,00</b>	<b>1.000,00</b>
423	110201	Restituições	1.000,00	0,00	1.000,00
<b>43</b>		<b>Depart de Gestão Patrimonial e Contratação Pública</b>	<b>20.670,00</b>	<b>11.112.934,00</b>	<b>11.133.604,00</b>
<b>431</b>		<b>Depart de Gestão Patrimonial e Contratação Pública</b>	<b>30,00</b>	<b>0,00</b>	<b>30,00</b>
<b>431</b>		<b>DESPESAS CORRENTES</b>	<b>30,00</b>	<b>0,00</b>	<b>30,00</b>
<b>431</b>	<b>02</b>	<b>Aquisição de bens e serviços</b>	<b>30,00</b>	<b>0,00</b>	<b>30,00</b>
<b>431</b>	<b>0201</b>	<b>Aquisição de bens</b>	<b>20,00</b>	<b>0,00</b>	<b>20,00</b>
431	020108	Material de escritório	10,00	0,00	10,00
431	020121	Outros bens	10,00	0,00	10,00
<b>431</b>	<b>0202</b>	<b>Aquisição de serviços</b>	<b>10,00</b>	<b>0,00</b>	<b>10,00</b>
431	020210	Transportes	10,00	0,00	10,00
<b>432</b>		<b>Divisão de Gestão Patrimonial</b>	<b>20.510,00</b>	<b>11.077.934,00</b>	<b>11.098.444,00</b>
<b>432</b>		<b>DESPESAS CORRENTES</b>	<b>20.510,00</b>	<b>5.771.218,00</b>	<b>5.791.728,00</b>
<b>432</b>	<b>02</b>	<b>Aquisição de bens e serviços</b>	<b>20.510,00</b>	<b>5.770.218,00</b>	<b>5.790.728,00</b>
<b>432</b>	<b>0201</b>	<b>Aquisição de bens</b>	<b>510,00</b>	<b>146.100,00</b>	<b>146.610,00</b>
432	020104	Limpeza e higiene	0,00	25.000,00	25.000,00
432	020108	Material de escritório	10,00	120.000,00	120.010,00
432	020121	Outros bens	500,00	1.100,00	1.600,00
<b>432</b>	<b>0202</b>	<b>Aquisição de serviços</b>	<b>20.000,00</b>	<b>5.624.118,00</b>	<b>5.644.118,00</b>
432	020201	Encargos das instalações	0,00	3.580.000,00	3.580.000,00
432	020203	Conservação de bens	0,00	4.900,00	4.900,00
432	020204	Locação de edifícios	0,00	1.001.000,00	1.001.000,00
432	020212	Seguros	0,00	800.000,00	800.000,00
432	020219	Assistência técnica	0,00	81.818,00	81.818,00
432	020225	Outros serviços	20.000,00	156.400,00	176.400,00
<b>432</b>	<b>06</b>	<b>Outras despesas correntes</b>	<b>0,00</b>	<b>1.000,00</b>	<b>1.000,00</b>
<b>432</b>	<b>0602</b>	<b>Diversas</b>	<b>0,00</b>	<b>1.000,00</b>	<b>1.000,00</b>
<b>432</b>	<b>060203</b>	<b>Outras</b>	<b>0,00</b>	<b>1.000,00</b>	<b>1.000,00</b>
432	06020305	Outras	0,00	1.000,00	1.000,00
<b>432</b>		<b>DESPESAS DE CAPITAL</b>	<b>0,00</b>	<b>5.306.716,00</b>	<b>5.306.716,00</b>
<b>432</b>	<b>07</b>	<b>Aquisição de bens de capital</b>	<b>0,00</b>	<b>5.306.716,00</b>	<b>5.306.716,00</b>
<b>432</b>	<b>0701</b>	<b>Investimentos</b>	<b>0,00</b>	<b>5.306.716,00</b>	<b>5.306.716,00</b>
<b>432</b>	<b>070103</b>	<b>Edifícios</b>	<b>0,00</b>	<b>5.286.716,00</b>	<b>5.286.716,00</b>
432	07010305	Escolas	0,00	2.642.858,00	2.642.858,00
432	07010306	Lares de terceira idade	0,00	2.642.858,00	2.642.858,00
432	07010307	Outros	0,00	1.000,00	1.000,00
432	070109	Equipamento administrativo	0,00	20.000,00	20.000,00
<b>433</b>		<b>Divisão de Contratação Pública</b>	<b>130,00</b>	<b>35.000,00</b>	<b>35.130,00</b>
<b>433</b>		<b>DESPESAS CORRENTES</b>	<b>130,00</b>	<b>35.000,00</b>	<b>35.130,00</b>
<b>433</b>	<b>02</b>	<b>Aquisição de bens e serviços</b>	<b>130,00</b>	<b>35.000,00</b>	<b>35.130,00</b>
<b>433</b>	<b>0201</b>	<b>Aquisição de bens</b>	<b>20,00</b>	<b>0,00</b>	<b>20,00</b>
433 <sup>164</sup>	020108	Material de escritório	10,00	0,00	10,00

## Município de Oeiras

### ORÇAMENTO INICIAL PARA O ANO 2014

Orgânica	Económica	Designação	Valor Extra-Plano	Valor em Plano	Total
433	020121	Outros bens	10,00	0,00	10,00
<b>433</b>	<b>0202</b>	<b>Aquisição de serviços</b>	<b>110,00</b>	<b>35.000,00</b>	<b>35.110,00</b>
433	020210	Transportes	10,00	0,00	10,00
433	020225	Outros serviços	100,00	35.000,00	35.100,00
<b>5</b>		<b>Dir Municipal Planeamento, Urbanismo e Habitação</b>	<b>3.150,00</b>	<b>10.304.179,00</b>	<b>10.307.329,00</b>
<b>51</b>		<b>Dir Municipal Planeamento, Urbanismo e Habitação</b>	<b>130,00</b>	<b>1.531.891,00</b>	<b>1.532.021,00</b>
<b>511</b>		<b>Dir Municipal Planeamento, Urbanismo e Habitação</b>	<b>130,00</b>	<b>1.531.891,00</b>	<b>1.532.021,00</b>
<b>511</b>		<b>DESPESAS CORRENTES</b>	<b>130,00</b>	<b>0,00</b>	<b>130,00</b>
<b>511</b>	<b>02</b>	<b>Aquisição de bens e serviços</b>	<b>130,00</b>	<b>0,00</b>	<b>130,00</b>
<b>511</b>	<b>0201</b>	<b>Aquisição de bens</b>	<b>110,00</b>	<b>0,00</b>	<b>110,00</b>
511	020108	Material de escritório	10,00	0,00	10,00
511	020121	Outros bens	100,00	0,00	100,00
<b>511</b>	<b>0202</b>	<b>Aquisição de serviços</b>	<b>20,00</b>	<b>0,00</b>	<b>20,00</b>
511	020210	Transportes	10,00	0,00	10,00
511	020225	Outros serviços	10,00	0,00	10,00
<b>511</b>		<b>DESPESAS DE CAPITAL</b>	<b>0,00</b>	<b>1.531.891,00</b>	<b>1.531.891,00</b>
<b>511</b>	<b>07</b>	<b>Aquisição de bens de capital</b>	<b>0,00</b>	<b>1.531.891,00</b>	<b>1.531.891,00</b>
<b>511</b>	<b>0701</b>	<b>Investimentos</b>	<b>0,00</b>	<b>1.531.891,00</b>	<b>1.531.891,00</b>
511	070101	Terrenos	0,00	1.381.891,00	1.381.891,00
511	070113	Investimentos incorpóreos	0,00	150.000,00	150.000,00
<b>52</b>		<b>Departamento de Planeamento e Gestão Urbanística</b>	<b>600,00</b>	<b>1.040.773,00</b>	<b>1.041.373,00</b>
<b>521</b>		<b>Departamento de Planeamento e Gestão Urbanística</b>	<b>220,00</b>	<b>854.740,00</b>	<b>854.960,00</b>
<b>521</b>		<b>DESPESAS CORRENTES</b>	<b>220,00</b>	<b>252.301,00</b>	<b>252.521,00</b>
<b>521</b>	<b>02</b>	<b>Aquisição de bens e serviços</b>	<b>220,00</b>	<b>125.650,00</b>	<b>125.870,00</b>
<b>521</b>	<b>0201</b>	<b>Aquisição de bens</b>	<b>110,00</b>	<b>500,00</b>	<b>610,00</b>
521	020108	Material de escritório	10,00	0,00	10,00
521	020121	Outros bens	100,00	500,00	600,00
<b>521</b>	<b>0202</b>	<b>Aquisição de serviços</b>	<b>110,00</b>	<b>125.150,00</b>	<b>125.260,00</b>
521	020203	Conservação de bens	0,00	150,00	150,00
521	020210	Transportes	10,00	0,00	10,00
521	020220	Outros trabalhos especializados	0,00	120.000,00	120.000,00
521	020225	Outros serviços	100,00	5.000,00	5.100,00
<b>521</b>	<b>06</b>	<b>Outras despesas correntes</b>	<b>0,00</b>	<b>126.651,00</b>	<b>126.651,00</b>
<b>521</b>	<b>0602</b>	<b>Diversas</b>	<b>0,00</b>	<b>126.651,00</b>	<b>126.651,00</b>
<b>521</b>	<b>060203</b>	<b>Outras</b>	<b>0,00</b>	<b>126.651,00</b>	<b>126.651,00</b>
521	06020305	Outras	0,00	126.651,00	126.651,00
<b>521</b>		<b>DESPESAS DE CAPITAL</b>	<b>0,00</b>	<b>602.439,00</b>	<b>602.439,00</b>
<b>521</b>	<b>07</b>	<b>Aquisição de bens de capital</b>	<b>0,00</b>	<b>597.439,00</b>	<b>597.439,00</b>
<b>521</b>	<b>0701</b>	<b>Investimentos</b>	<b>0,00</b>	<b>597.439,00</b>	<b>597.439,00</b>
521	070101	Terrenos	0,00	86.898,00	86.898,00
<b>521</b>	<b>070104</b>	<b>Construções diversas</b>	<b>0,00</b>	<b>510.541,00</b>	<b>510.541,00</b>
521	07010401	Viadutos, arruamentos e obras complementares	0,00	500.541,00	500.541,00

# Município de Oeiras

## ORÇAMENTO INICIAL PARA O ANO 2014

Orgânica	Económica	Designação	Valor Extra-Plano	Valor em Plano	Total
521	07010413	Outros	0,00	10.000,00	10.000,00
<b>521</b>	<b>08</b>	<b>Transferências de capital</b>	<b>0,00</b>	<b>5.000,00</b>	<b>5.000,00</b>
<b>521</b>	<b>0807</b>	<b>Instituições sem fins lucrativos</b>	<b>0,00</b>	<b>5.000,00</b>	<b>5.000,00</b>
521	080701	Instituições sem fins lucrativos	0,00	5.000,00	5.000,00
<b>522</b>		<b>Divisão de Planeamento</b>	<b>40,00</b>	<b>26.550,00</b>	<b>26.590,00</b>
<b>522</b>		<b>DESPESAS CORRENTES</b>	<b>40,00</b>	<b>26.550,00</b>	<b>26.590,00</b>
<b>522</b>	<b>02</b>	<b>Aquisição de bens e serviços</b>	<b>40,00</b>	<b>21.550,00</b>	<b>21.590,00</b>
<b>522</b>	<b>0201</b>	<b>Aquisição de bens</b>	<b>20,00</b>	<b>0,00</b>	<b>20,00</b>
522	020108	Material de escritório	10,00	0,00	10,00
522	020121	Outros bens	10,00	0,00	10,00
<b>522</b>	<b>0202</b>	<b>Aquisição de serviços</b>	<b>20,00</b>	<b>21.550,00</b>	<b>21.570,00</b>
522	020210	Transportes	10,00	0,00	10,00
522	020214	Estudos, pareceres, projectos e consultadoria	0,00	21.550,00	21.550,00
522	020225	Outros serviços	10,00	0,00	10,00
<b>522</b>	<b>04</b>	<b>Transferências correntes</b>	<b>0,00</b>	<b>5.000,00</b>	<b>5.000,00</b>
<b>522</b>	<b>0408</b>	<b>Famílias</b>	<b>0,00</b>	<b>5.000,00</b>	<b>5.000,00</b>
522	040802	Outras	0,00	5.000,00	5.000,00
<b>523</b>		<b>Divisão de Estruturação Urbana</b>	<b>40,00</b>	<b>0,00</b>	<b>40,00</b>
<b>523</b>		<b>DESPESAS CORRENTES</b>	<b>40,00</b>	<b>0,00</b>	<b>40,00</b>
<b>523</b>	<b>02</b>	<b>Aquisição de bens e serviços</b>	<b>40,00</b>	<b>0,00</b>	<b>40,00</b>
<b>523</b>	<b>0201</b>	<b>Aquisição de bens</b>	<b>20,00</b>	<b>0,00</b>	<b>20,00</b>
523	020108	Material de escritório	10,00	0,00	10,00
523	020121	Outros bens	10,00	0,00	10,00
<b>523</b>	<b>0202</b>	<b>Aquisição de serviços</b>	<b>20,00</b>	<b>0,00</b>	<b>20,00</b>
523	020210	Transportes	10,00	0,00	10,00
523	020225	Outros serviços	10,00	0,00	10,00
<b>524</b>		<b>Divisão Licenciamentos e Apoio às Activ Económicas</b>	<b>130,00</b>	<b>155.000,00</b>	<b>155.130,00</b>
<b>524</b>		<b>DESPESAS CORRENTES</b>	<b>130,00</b>	<b>155.000,00</b>	<b>155.130,00</b>
<b>524</b>	<b>02</b>	<b>Aquisição de bens e serviços</b>	<b>130,00</b>	<b>155.000,00</b>	<b>155.130,00</b>
<b>524</b>	<b>0201</b>	<b>Aquisição de bens</b>	<b>20,00</b>	<b>0,00</b>	<b>20,00</b>
524	020108	Material de escritório	10,00	0,00	10,00
524	020121	Outros bens	10,00	0,00	10,00
<b>524</b>	<b>0202</b>	<b>Aquisição de serviços</b>	<b>110,00</b>	<b>155.000,00</b>	<b>155.110,00</b>
524	020210	Transportes	10,00	0,00	10,00
524	020220	Outros trabalhos especializados	0,00	150.000,00	150.000,00
524	020225	Outros serviços	100,00	5.000,00	5.100,00
<b>525</b>		<b>Divisão de Atendimento e Apoio Administrativo</b>	<b>130,00</b>	<b>4.483,00</b>	<b>4.613,00</b>
<b>525</b>		<b>DESPESAS CORRENTES</b>	<b>130,00</b>	<b>0,00</b>	<b>130,00</b>
<b>525</b>	<b>02</b>	<b>Aquisição de bens e serviços</b>	<b>130,00</b>	<b>0,00</b>	<b>130,00</b>
<b>525</b>	<b>0201</b>	<b>Aquisição de bens</b>	<b>20,00</b>	<b>0,00</b>	<b>20,00</b>
525	020108	Material de escritório	10,00	0,00	10,00
525 <sup>166</sup>	020121	Outros bens	10,00	0,00	10,00

Município de Oeiras

ORÇAMENTO INICIAL PARA O ANO 2014

Orgânica	Económica	Designação	Valor Extra-Plano	Valor em Plano	Total
<b>525</b>	<b>0202</b>	<b>Aquisição de serviços</b>	<b>110,00</b>	<b>0,00</b>	<b>110,00</b>
525	020210	Transportes	10,00	0,00	10,00
525	020225	Outros serviços	100,00	0,00	100,00
<b>525</b>		<b>DESPESAS DE CAPITAL</b>	<b>0,00</b>	<b>4.483,00</b>	<b>4.483,00</b>
<b>525</b>	<b>07</b>	<b>Aquisição de bens de capital</b>	<b>0,00</b>	<b>4.483,00</b>	<b>4.483,00</b>
<b>525</b>	<b>0701</b>	<b>Investimentos</b>	<b>0,00</b>	<b>4.483,00</b>	<b>4.483,00</b>
<b>525</b>	<b>070110</b>	<b>Equipamento básico</b>	<b>0,00</b>	<b>4.483,00</b>	<b>4.483,00</b>
525	07011002	Outro	0,00	4.483,00	4.483,00
<b>526</b>		<b>Divisão de Acessibilidades e Mobilidade</b>	<b>40,00</b>	<b>0,00</b>	<b>40,00</b>
<b>526</b>		<b>DESPESAS CORRENTES</b>	<b>40,00</b>	<b>0,00</b>	<b>40,00</b>
<b>526</b>	<b>02</b>	<b>Aquisição de bens e serviços</b>	<b>40,00</b>	<b>0,00</b>	<b>40,00</b>
<b>526</b>	<b>0201</b>	<b>Aquisição de bens</b>	<b>20,00</b>	<b>0,00</b>	<b>20,00</b>
526	020108	Material de escritório	10,00	0,00	10,00
526	020121	Outros bens	10,00	0,00	10,00
<b>526</b>	<b>0202</b>	<b>Aquisição de serviços</b>	<b>20,00</b>	<b>0,00</b>	<b>20,00</b>
526	020210	Transportes	10,00	0,00	10,00
526	020225	Outros serviços	10,00	0,00	10,00
<b>53</b>		<b>Departamento de Projectos Especiais</b>	<b>2.210,00</b>	<b>5.613.975,00</b>	<b>5.616.185,00</b>
<b>531</b>		<b>Departamento de Projectos Especiais</b>	<b>2.210,00</b>	<b>5.613.975,00</b>	<b>5.616.185,00</b>
<b>531</b>		<b>DESPESAS CORRENTES</b>	<b>2.210,00</b>	<b>746.192,00</b>	<b>748.402,00</b>
<b>531</b>	<b>02</b>	<b>Aquisição de bens e serviços</b>	<b>2.210,00</b>	<b>722.192,00</b>	<b>724.402,00</b>
<b>531</b>	<b>0201</b>	<b>Aquisição de bens</b>	<b>200,00</b>	<b>0,00</b>	<b>200,00</b>
531	020108	Material de escritório	100,00	0,00	100,00
531	020121	Outros bens	100,00	0,00	100,00
<b>531</b>	<b>0202</b>	<b>Aquisição de serviços</b>	<b>2.010,00</b>	<b>722.192,00</b>	<b>724.202,00</b>
531	020210	Transportes	10,00	0,00	10,00
531	020214	Estudos, pareceres, projectos e consultadoria	0,00	295.215,00	295.215,00
531	020217	Publicidade	0,00	8.650,00	8.650,00
531	020220	Outros trabalhos especializados	0,00	418.327,00	418.327,00
531	020225	Outros serviços	2.000,00	0,00	2.000,00
<b>531</b>	<b>04</b>	<b>Transferências correntes</b>	<b>0,00</b>	<b>24.000,00</b>	<b>24.000,00</b>
<b>531</b>	<b>0407</b>	<b>Instituições sem fins lucrativos</b>	<b>0,00</b>	<b>24.000,00</b>	<b>24.000,00</b>
531	040701	Instituições sem fins lucrativos	0,00	24.000,00	24.000,00
<b>531</b>		<b>DESPESAS DE CAPITAL</b>	<b>0,00</b>	<b>4.867.783,00</b>	<b>4.867.783,00</b>
<b>531</b>	<b>07</b>	<b>Aquisição de bens de capital</b>	<b>0,00</b>	<b>4.643.909,00</b>	<b>4.643.909,00</b>
<b>531</b>	<b>0701</b>	<b>Investimentos</b>	<b>0,00</b>	<b>3.349.517,00</b>	<b>3.349.517,00</b>
<b>531</b>	<b>070102</b>	<b>Habitacões</b>	<b>0,00</b>	<b>907.924,00</b>	<b>907.924,00</b>
531	07010203	Reparação e beneficiação	0,00	907.924,00	907.924,00
<b>531</b>	<b>070103</b>	<b>Edifícios</b>	<b>0,00</b>	<b>33.990,00</b>	<b>33.990,00</b>
531	07010307	Outros	0,00	33.990,00	33.990,00
<b>531</b>	<b>070104</b>	<b>Construções diversas</b>	<b>0,00</b>	<b>2.407.603,00</b>	<b>2.407.603,00</b>
531	07010406	Instalações desportivas e recreativas	0,00	853.356,00	853.356,00



# Município de Oeiras

## ORÇAMENTO INICIAL PARA O ANO 2014

Orgânica	Económica	Designação	Valor Extra-Plano	Valor em Plano	Total
531	07010413	Outros	0,00	1.554.247,00	1.554.247,00
<b>531</b>	<b>0703</b>	<b>Bens de domínio público</b>	<b>0,00</b>	<b>1.294.392,00</b>	<b>1.294.392,00</b>
<b>531</b>	<b>070302</b>	<b>Edifícios</b>	<b>0,00</b>	<b>128.275,00</b>	<b>128.275,00</b>
531	07030202	Instalações desportivas e recreativas	0,00	128.275,00	128.275,00
<b>531</b>	<b>070303</b>	<b>Outras construções e infraestruturas</b>	<b>0,00</b>	<b>1.166.117,00</b>	<b>1.166.117,00</b>
531	07030301	Viadutos, arruamentos e obras complementares	0,00	1.053.023,00	1.053.023,00
531	07030313	Outros	0,00	113.094,00	113.094,00
<b>531</b>	<b>08</b>	<b>Transferências de capital</b>	<b>0,00</b>	<b>223.874,00</b>	<b>223.874,00</b>
<b>531</b>	<b>0807</b>	<b>Instituições sem fins lucrativos</b>	<b>0,00</b>	<b>193.501,00</b>	<b>193.501,00</b>
531	080701	Instituições sem fins lucrativos	0,00	193.501,00	193.501,00
<b>531</b>	<b>0808</b>	<b>Famílias</b>	<b>0,00</b>	<b>30.373,00</b>	<b>30.373,00</b>
531	080802	Outras	0,00	30.373,00	30.373,00
<b>54</b>		<b>Departamento de Habitação</b>	<b>210,00</b>	<b>2.117.540,00</b>	<b>2.117.750,00</b>
<b>541</b>		<b>Departamento de Habitação</b>	<b>130,00</b>	<b>4.250,00</b>	<b>4.380,00</b>
<b>541</b>		<b>DESPESAS CORRENTES</b>	<b>130,00</b>	<b>4.250,00</b>	<b>4.380,00</b>
<b>541</b>	<b>02</b>	<b>Aquisição de bens e serviços</b>	<b>130,00</b>	<b>4.250,00</b>	<b>4.380,00</b>
<b>541</b>	<b>0201</b>	<b>Aquisição de bens</b>	<b>20,00</b>	<b>0,00</b>	<b>20,00</b>
541	020108	Material de escritório	10,00	0,00	10,00
541	020121	Outros bens	10,00	0,00	10,00
<b>541</b>	<b>0202</b>	<b>Aquisição de serviços</b>	<b>110,00</b>	<b>4.250,00</b>	<b>4.360,00</b>
541	020210	Transportes	10,00	0,00	10,00
541	020225	Outros serviços	100,00	4.250,00	4.350,00
<b>542</b>		<b>Divisão de Promoção e Reabilitação Habitacional</b>	<b>40,00</b>	<b>2.051.010,00</b>	<b>2.051.050,00</b>
<b>542</b>		<b>DESPESAS CORRENTES</b>	<b>40,00</b>	<b>57.790,00</b>	<b>57.830,00</b>
<b>542</b>	<b>02</b>	<b>Aquisição de bens e serviços</b>	<b>40,00</b>	<b>57.790,00</b>	<b>57.830,00</b>
<b>542</b>	<b>0201</b>	<b>Aquisição de bens</b>	<b>20,00</b>	<b>0,00</b>	<b>20,00</b>
542	020108	Material de escritório	10,00	0,00	10,00
542	020121	Outros bens	10,00	0,00	10,00
<b>542</b>	<b>0202</b>	<b>Aquisição de serviços</b>	<b>20,00</b>	<b>57.790,00</b>	<b>57.810,00</b>
542	020210	Transportes	10,00	0,00	10,00
542	020225	Outros serviços	10,00	57.790,00	57.800,00
<b>542</b>		<b>DESPESAS DE CAPITAL</b>	<b>0,00</b>	<b>1.993.220,00</b>	<b>1.993.220,00</b>
<b>542</b>	<b>07</b>	<b>Aquisição de bens de capital</b>	<b>0,00</b>	<b>1.993.220,00</b>	<b>1.993.220,00</b>
<b>542</b>	<b>0701</b>	<b>Investimentos</b>	<b>0,00</b>	<b>1.980.620,00</b>	<b>1.980.620,00</b>
<b>542</b>	<b>070102</b>	<b>Habitações</b>	<b>0,00</b>	<b>1.807.330,00</b>	<b>1.807.330,00</b>
542	07010201	Construção	0,00	189.740,00	189.740,00
542	07010202	Aquisição	0,00	100,00	100,00
542	07010203	Reparação e beneficiação	0,00	1.617.490,00	1.617.490,00
<b>542</b>	<b>070103</b>	<b>Edifícios</b>	<b>0,00</b>	<b>173.290,00</b>	<b>173.290,00</b>
542	07010307	Outros	0,00	173.290,00	173.290,00
<b>542</b>	<b>0703</b>	<b>Bens de domínio público</b>	<b>0,00</b>	<b>12.600,00</b>	<b>12.600,00</b>
<b>542</b> <sup>168</sup>	<b>070303</b>	<b>Outras construções e infraestruturas</b>	<b>0,00</b>	<b>12.600,00</b>	<b>12.600,00</b>

Município de Oeiras

ORÇAMENTO INICIAL PARA O ANO 2014

Orgânica	Económica	Designação	Valor Extra-Plano	Valor em Plano	Total
542	07030301	Viadutos, arruamentos e obras complementares	0,00	12.600,00	12.600,00
<b>543</b>		<b>Divisão de Gestão Social</b>	<b>40,00</b>	<b>62.280,00</b>	<b>62.320,00</b>
<b>543</b>		<b>DESPESAS CORRENTES</b>	<b>40,00</b>	<b>59.180,00</b>	<b>59.220,00</b>
<b>543</b>	<b>02</b>	<b>Aquisição de bens e serviços</b>	<b>40,00</b>	<b>36.180,00</b>	<b>36.220,00</b>
<b>543</b>	<b>0201</b>	<b>Aquisição de bens</b>	<b>20,00</b>	<b>0,00</b>	<b>20,00</b>
543	020108	Material de escritório	10,00	0,00	10,00
543	020121	Outros bens	10,00	0,00	10,00
<b>543</b>	<b>0202</b>	<b>Aquisição de serviços</b>	<b>20,00</b>	<b>36.180,00</b>	<b>36.200,00</b>
543	020210	Transportes	10,00	0,00	10,00
543	020214	Estudos, pareceres, projectos e consultadoria	0,00	4.000,00	4.000,00
543	020225	Outros serviços	10,00	32.180,00	32.190,00
<b>543</b>	<b>04</b>	<b>Transferências correntes</b>	<b>0,00</b>	<b>23.000,00</b>	<b>23.000,00</b>
<b>543</b>	<b>0407</b>	<b>Instituições sem fins lucrativos</b>	<b>0,00</b>	<b>23.000,00</b>	<b>23.000,00</b>
543	040701	Instituições sem fins lucrativos	0,00	23.000,00	23.000,00
<b>543</b>		<b>DESPESAS DE CAPITAL</b>	<b>0,00</b>	<b>3.100,00</b>	<b>3.100,00</b>
<b>543</b>	<b>08</b>	<b>Transferências de capital</b>	<b>0,00</b>	<b>3.100,00</b>	<b>3.100,00</b>
<b>543</b>	<b>0808</b>	<b>Famílias</b>	<b>0,00</b>	<b>3.100,00</b>	<b>3.100,00</b>
543	080802	Outras	0,00	3.100,00	3.100,00
<b>6</b>		<b>Direcção Municipal de Obras e Ambiente</b>	<b>73.890,00</b>	<b>38.139.083,00</b>	<b>38.212.973,00</b>
<b>61</b>		<b>Direcção Municipal de Obras e Ambiente</b>	<b>40,00</b>	<b>0,00</b>	<b>40,00</b>
<b>611</b>		<b>Direcção Municipal de Obras e Ambiente</b>	<b>40,00</b>	<b>0,00</b>	<b>40,00</b>
<b>611</b>		<b>DESPESAS CORRENTES</b>	<b>40,00</b>	<b>0,00</b>	<b>40,00</b>
<b>611</b>	<b>02</b>	<b>Aquisição de bens e serviços</b>	<b>40,00</b>	<b>0,00</b>	<b>40,00</b>
<b>611</b>	<b>0201</b>	<b>Aquisição de bens</b>	<b>20,00</b>	<b>0,00</b>	<b>20,00</b>
611	020108	Material de escritório	10,00	0,00	10,00
611	020121	Outros bens	10,00	0,00	10,00
<b>611</b>	<b>0202</b>	<b>Aquisição de serviços</b>	<b>20,00</b>	<b>0,00</b>	<b>20,00</b>
611	020210	Transportes	10,00	0,00	10,00
611	020225	Outros serviços	10,00	0,00	10,00
<b>62</b>		<b>Departamento de Obras Municipais</b>	<b>6.020,00</b>	<b>24.772.484,00</b>	<b>24.778.504,00</b>
<b>621</b>		<b>Departamento de Obras Municipais</b>	<b>5.530,00</b>	<b>0,00</b>	<b>5.530,00</b>
<b>621</b>		<b>DESPESAS CORRENTES</b>	<b>5.530,00</b>	<b>0,00</b>	<b>5.530,00</b>
<b>621</b>	<b>02</b>	<b>Aquisição de bens e serviços</b>	<b>5.530,00</b>	<b>0,00</b>	<b>5.530,00</b>
<b>621</b>	<b>0201</b>	<b>Aquisição de bens</b>	<b>510,00</b>	<b>0,00</b>	<b>510,00</b>
621	020108	Material de escritório	10,00	0,00	10,00
621	020121	Outros bens	500,00	0,00	500,00
<b>621</b>	<b>0202</b>	<b>Aquisição de serviços</b>	<b>5.020,00</b>	<b>0,00</b>	<b>5.020,00</b>
621	020203	Conservação de bens	10,00	0,00	10,00
621	020210	Transportes	10,00	0,00	10,00
621	020225	Outros serviços	5.000,00	0,00	5.000,00
<b>622</b>		<b>Divisão de Estudos e Projectos</b>	<b>40,00</b>	<b>910.971,00</b>	<b>911.011,00</b>
<b>622</b>		<b>DESPESAS CORRENTES</b>	<b>40,00</b>	<b>600,00</b>	<b>640,00</b>

Município de Oeiras

ORÇAMENTO INICIAL PARA O ANO 2014

Orgânica	Económica	Designação	Valor Extra-Plano	Valor em Plano	Total
<b>622</b>	<b>02</b>	<b>Aquisição de bens e serviços</b>	<b>40,00</b>	<b>600,00</b>	<b>640,00</b>
<b>622</b>	<b>0201</b>	<b>Aquisição de bens</b>	<b>20,00</b>	<b>0,00</b>	<b>20,00</b>
622	020108	Material de escritório	10,00	0,00	10,00
622	020121	Outros bens	10,00	0,00	10,00
<b>622</b>	<b>0202</b>	<b>Aquisição de serviços</b>	<b>20,00</b>	<b>600,00</b>	<b>620,00</b>
622	020210	Transportes	10,00	0,00	10,00
622	020220	Outros trabalhos especializados	0,00	600,00	600,00
622	020225	Outros serviços	10,00	0,00	10,00
<b>622</b>		<b>DESPESAS DE CAPITAL</b>	<b>0,00</b>	<b>910.371,00</b>	<b>910.371,00</b>
<b>622</b>	<b>07</b>	<b>Aquisição de bens de capital</b>	<b>0,00</b>	<b>910.371,00</b>	<b>910.371,00</b>
<b>622</b>	<b>0701</b>	<b>Investimentos</b>	<b>0,00</b>	<b>794.390,00</b>	<b>794.390,00</b>
<b>622</b>	<b>070103</b>	<b>Edifícios</b>	<b>0,00</b>	<b>794.390,00</b>	<b>794.390,00</b>
622	07010301	Instalações de serviços	0,00	706.970,00	706.970,00
622	07010305	Escolas	0,00	67.755,00	67.755,00
622	07010307	Outros	0,00	19.665,00	19.665,00
<b>622</b>	<b>0703</b>	<b>Bens de domínio público</b>	<b>0,00</b>	<b>115.981,00</b>	<b>115.981,00</b>
<b>622</b>	<b>070303</b>	<b>Outras construções e infraestruturas</b>	<b>0,00</b>	<b>115.981,00</b>	<b>115.981,00</b>
622	07030301	Viadutos, arruamentos e obras complementares	0,00	33.787,00	33.787,00
622	07030303	Estações de tratamento de águas residuais	0,00	46.000,00	46.000,00
622	07030313	Outros	0,00	36.194,00	36.194,00
<b>623</b>		<b>Divisão de Equipamentos Municipais</b>	<b>130,00</b>	<b>16.528.723,00</b>	<b>16.528.853,00</b>
<b>623</b>		<b>DESPESAS CORRENTES</b>	<b>130,00</b>	<b>1.652.666,00</b>	<b>1.652.796,00</b>
<b>623</b>	<b>02</b>	<b>Aquisição de bens e serviços</b>	<b>130,00</b>	<b>1.652.666,00</b>	<b>1.652.796,00</b>
<b>623</b>	<b>0201</b>	<b>Aquisição de bens</b>	<b>20,00</b>	<b>385.132,00</b>	<b>385.152,00</b>
623	020108	Material de escritório	10,00	0,00	10,00
623	020121	Outros bens	10,00	385.132,00	385.142,00
<b>623</b>	<b>0202</b>	<b>Aquisição de serviços</b>	<b>110,00</b>	<b>1.267.534,00</b>	<b>1.267.644,00</b>
623	020203	Conservação de bens	0,00	1.030.523,00	1.030.523,00
623	020210	Transportes	10,00	0,00	10,00
623	020220	Outros trabalhos especializados	0,00	237.011,00	237.011,00
623	020225	Outros serviços	100,00	0,00	100,00
<b>623</b>		<b>DESPESAS DE CAPITAL</b>	<b>0,00</b>	<b>14.876.057,00</b>	<b>14.876.057,00</b>
<b>623</b>	<b>07</b>	<b>Aquisição de bens de capital</b>	<b>0,00</b>	<b>14.876.057,00</b>	<b>14.876.057,00</b>
<b>623</b>	<b>0701</b>	<b>Investimentos</b>	<b>0,00</b>	<b>5.886.786,00</b>	<b>5.886.786,00</b>
<b>623</b>	<b>070103</b>	<b>Edifícios</b>	<b>0,00</b>	<b>5.420.481,00</b>	<b>5.420.481,00</b>
623	07010301	Instalações de serviços	0,00	5.418.565,00	5.418.565,00
623	07010305	Escolas	0,00	1.916,00	1.916,00
<b>623</b>	<b>070104</b>	<b>Construções diversas</b>	<b>0,00</b>	<b>122.478,00</b>	<b>122.478,00</b>
623	07010406	Instalações desportivas e recreativas	0,00	111.001,00	111.001,00
623	07010412	Cemitérios	0,00	11.477,00	11.477,00
<b>623</b>	<b>070110</b>	<b>Equipamento básico</b>	<b>0,00</b>	<b>343.827,00</b>	<b>343.827,00</b>
623 <sup>170</sup>	07011002	Outro	0,00	343.827,00	343.827,00

# Município de Oeiras

## ORÇAMENTO INICIAL PARA O ANO 2014

Orgânica	Económica	Designação	Valor Extra-Plano	Valor em Plano	Total
<b>623</b>	<b>0703</b>	<b>Bens de domínio público</b>	<b>0,00</b>	<b>8.989.271,00</b>	<b>8.989.271,00</b>
<b>623</b>	<b>070303</b>	<b>Outras construções e infraestruturas</b>	<b>0,00</b>	<b>8.989.271,00</b>	<b>8.989.271,00</b>
623	07030305	Parques e jardins	0,00	7.988.950,00	7.988.950,00
623	07030313	Outros	0,00	1.000.321,00	1.000.321,00
<b>624</b>		<b>Divisão de Infra-estruturas Municipais</b>	<b>130,00</b>	<b>2.871.392,00</b>	<b>2.871.522,00</b>
<b>624</b>		<b>DESPESAS CORRENTES</b>	<b>130,00</b>	<b>122.719,00</b>	<b>122.849,00</b>
<b>624</b>	<b>02</b>	<b>Aquisição de bens e serviços</b>	<b>130,00</b>	<b>122.719,00</b>	<b>122.849,00</b>
<b>624</b>	<b>0201</b>	<b>Aquisição de bens</b>	<b>20,00</b>	<b>15.236,00</b>	<b>15.256,00</b>
624	020108	Material de escritório	10,00	0,00	10,00
624	020121	Outros bens	10,00	15.236,00	15.246,00
<b>624</b>	<b>0202</b>	<b>Aquisição de serviços</b>	<b>110,00</b>	<b>107.483,00</b>	<b>107.593,00</b>
624	020210	Transportes	10,00	0,00	10,00
624	020225	Outros serviços	100,00	107.483,00	107.583,00
<b>624</b>		<b>DESPESAS DE CAPITAL</b>	<b>0,00</b>	<b>2.748.673,00</b>	<b>2.748.673,00</b>
<b>624</b>	<b>07</b>	<b>Aquisição de bens de capital</b>	<b>0,00</b>	<b>2.748.673,00</b>	<b>2.748.673,00</b>
<b>624</b>	<b>0701</b>	<b>Investimentos</b>	<b>0,00</b>	<b>1.098.700,00</b>	<b>1.098.700,00</b>
<b>624</b>	<b>070104</b>	<b>Construções diversas</b>	<b>0,00</b>	<b>1.098.700,00</b>	<b>1.098.700,00</b>
624	07010401	Viadutos, arruamentos e obras complementares	0,00	995.100,00	995.100,00
624	07010402	Sistemas de drenagem de águas residuais	0,00	63.600,00	63.600,00
624	07010411	Infraestruturas tratamento de resíduos sólidos	0,00	40.000,00	40.000,00
<b>624</b>	<b>0703</b>	<b>Bens de domínio público</b>	<b>0,00</b>	<b>1.649.973,00</b>	<b>1.649.973,00</b>
<b>624</b>	<b>070303</b>	<b>Outras construções e infraestruturas</b>	<b>0,00</b>	<b>1.649.973,00</b>	<b>1.649.973,00</b>
624	07030301	Viadutos, arruamentos e obras complementares	0,00	1.586.803,00	1.586.803,00
624	07030306	Instalações desportivas e recreativas	0,00	63.170,00	63.170,00
<b>625</b>		<b>Divisão de Gestão do Espaço Público</b>	<b>150,00</b>	<b>3.523.287,00</b>	<b>3.523.437,00</b>
<b>625</b>		<b>DESPESAS CORRENTES</b>	<b>150,00</b>	<b>3.164.800,00</b>	<b>3.164.950,00</b>
<b>625</b>	<b>02</b>	<b>Aquisição de bens e serviços</b>	<b>150,00</b>	<b>3.164.800,00</b>	<b>3.164.950,00</b>
<b>625</b>	<b>0201</b>	<b>Aquisição de bens</b>	<b>20,00</b>	<b>28.516,00</b>	<b>28.536,00</b>
625	020108	Material de escritório	10,00	0,00	10,00
625	020121	Outros bens	10,00	28.516,00	28.526,00
<b>625</b>	<b>0202</b>	<b>Aquisição de serviços</b>	<b>130,00</b>	<b>3.136.284,00</b>	<b>3.136.414,00</b>
625	020201	Encargos das instalações	10,00	0,00	10,00
625	020203	Conservação de bens	10,00	0,00	10,00
625	020210	Transportes	10,00	0,00	10,00
625	020225	Outros serviços	100,00	3.136.284,00	3.136.384,00
<b>625</b>		<b>DESPESAS DE CAPITAL</b>	<b>0,00</b>	<b>358.487,00</b>	<b>358.487,00</b>
<b>625</b>	<b>07</b>	<b>Aquisição de bens de capital</b>	<b>0,00</b>	<b>358.487,00</b>	<b>358.487,00</b>
<b>625</b>	<b>0701</b>	<b>Investimentos</b>	<b>0,00</b>	<b>32.151,00</b>	<b>32.151,00</b>
<b>625</b>	<b>070110</b>	<b>Equipamento básico</b>	<b>0,00</b>	<b>32.151,00</b>	<b>32.151,00</b>
625	07011002	Outro	0,00	32.151,00	32.151,00
<b>625</b>	<b>0703</b>	<b>Bens de domínio público</b>	<b>0,00</b>	<b>326.336,00</b>	<b>326.336,00</b>
<b>625</b>	<b>070303</b>	<b>Outras construções e infraestruturas</b>	<b>0,00</b>	<b>326.336,00</b>	<b>326.336,00</b>

Município de Oeiras

ORÇAMENTO INICIAL PARA O ANO 2014

Orgânica	Económica	Designação	Valor Extra-Plano	Valor em Plano	Total
625	07030304	Iluminação pública	0,00	326.336,00	326.336,00
<b>626</b>		<b>Divisão de Trânsito e Transportes</b>	<b>40,00</b>	<b>938.111,00</b>	<b>938.151,00</b>
<b>626</b>		<b>DESPESAS CORRENTES</b>	<b>40,00</b>	<b>627.614,00</b>	<b>627.654,00</b>
<b>626</b>	<b>02</b>	<b>Aquisição de bens e serviços</b>	<b>40,00</b>	<b>627.614,00</b>	<b>627.654,00</b>
<b>626</b>	<b>0201</b>	<b>Aquisição de bens</b>	<b>20,00</b>	<b>5.000,00</b>	<b>5.020,00</b>
626	020108	Material de escritório	10,00	0,00	10,00
626	020121	Outros bens	10,00	5.000,00	5.010,00
<b>626</b>	<b>0202</b>	<b>Aquisição de serviços</b>	<b>20,00</b>	<b>622.614,00</b>	<b>622.634,00</b>
626	020210	Transportes	10,00	494.295,00	494.305,00
626	020225	Outros serviços	10,00	128.319,00	128.329,00
<b>626</b>		<b>DESPESAS DE CAPITAL</b>	<b>0,00</b>	<b>310.497,00</b>	<b>310.497,00</b>
<b>626</b>	<b>07</b>	<b>Aquisição de bens de capital</b>	<b>0,00</b>	<b>310.497,00</b>	<b>310.497,00</b>
<b>626</b>	<b>0701</b>	<b>Investimentos</b>	<b>0,00</b>	<b>249.757,00</b>	<b>249.757,00</b>
<b>626</b>	<b>070104</b>	<b>Construções diversas</b>	<b>0,00</b>	<b>249.757,00</b>	<b>249.757,00</b>
626	07010409	Sinalização e trânsito	0,00	249.757,00	249.757,00
<b>626</b>	<b>0703</b>	<b>Bens de domínio público</b>	<b>0,00</b>	<b>60.740,00</b>	<b>60.740,00</b>
<b>626</b>	<b>070303</b>	<b>Outras construções e infraestruturas</b>	<b>0,00</b>	<b>60.740,00</b>	<b>60.740,00</b>
626	07030301	Viadutos, arruamentos e obras complementares	0,00	60.740,00	60.740,00
<b>63</b>		<b>Departamento de Ambiente e Equipamento</b>	<b>67.830,00</b>	<b>13.366.599,00</b>	<b>13.434.429,00</b>
<b>631</b>		<b>Departamento de Ambiente e Equipamento</b>	<b>720,00</b>	<b>4.257.584,00</b>	<b>4.258.304,00</b>
<b>631</b>		<b>DESPESAS CORRENTES</b>	<b>720,00</b>	<b>4.221.401,00</b>	<b>4.222.121,00</b>
<b>631</b>	<b>02</b>	<b>Aquisição de bens e serviços</b>	<b>720,00</b>	<b>4.213.601,00</b>	<b>4.214.321,00</b>
<b>631</b>	<b>0201</b>	<b>Aquisição de bens</b>	<b>210,00</b>	<b>381.850,00</b>	<b>382.060,00</b>
631	020107	Vestuário e artigos pessoais	0,00	187.531,00	187.531,00
631	020108	Material de escritório	10,00	0,00	10,00
631	020109	Produtos químicos e farmacêuticos	0,00	80.375,00	80.375,00
631	020117	Ferramentas e utensílios	0,00	20.150,00	20.150,00
631	020121	Outros bens	200,00	93.794,00	93.994,00
<b>631</b>	<b>0202</b>	<b>Aquisição de serviços</b>	<b>510,00</b>	<b>3.831.751,00</b>	<b>3.832.261,00</b>
631	020203	Conservação de bens	0,00	500,00	500,00
631	020210	Transportes	10,00	0,00	10,00
631	020217	Publicidade	0,00	42.900,00	42.900,00
631	020220	Outros trabalhos especializados	0,00	219.899,00	219.899,00
631	020225	Outros serviços	500,00	3.568.452,00	3.568.952,00
<b>631</b>	<b>04</b>	<b>Transferências correntes</b>	<b>0,00</b>	<b>7.800,00</b>	<b>7.800,00</b>
<b>631</b>	<b>0407</b>	<b>Instituições sem fins lucrativos</b>	<b>0,00</b>	<b>7.800,00</b>	<b>7.800,00</b>
631	040701	Instituições sem fins lucrativos	0,00	7.800,00	7.800,00
<b>631</b>		<b>DESPESAS DE CAPITAL</b>	<b>0,00</b>	<b>36.183,00</b>	<b>36.183,00</b>
<b>631</b>	<b>07</b>	<b>Aquisição de bens de capital</b>	<b>0,00</b>	<b>36.183,00</b>	<b>36.183,00</b>
<b>631</b>	<b>0701</b>	<b>Investimentos</b>	<b>0,00</b>	<b>36.183,00</b>	<b>36.183,00</b>
<b>631</b>	<b>070110</b>	<b>Equipamento básico</b>	<b>0,00</b>	<b>36.183,00</b>	<b>36.183,00</b>
631 <sup>172</sup>	07011001	Equipamento de recolha de resíduos	0,00	11.981,00	11.981,00

Município de Oeiras

ORÇAMENTO INICIAL PARA O ANO 2014

Orgânica	Económica	Designação	Valor Extra-Plano	Valor em Plano	Total
631	07011002	Outro	0,00	24.202,00	24.202,00
<b>632</b>		<b>Divisão de Espaços Verdes</b>	<b>120,00</b>	<b>3.811.174,00</b>	<b>3.811.294,00</b>
<b>632</b>		<b>DESPESAS CORRENTES</b>	<b>120,00</b>	<b>3.773.752,00</b>	<b>3.773.872,00</b>
<b>632</b>	<b>02</b>	<b>Aquisição de bens e serviços</b>	<b>120,00</b>	<b>3.765.592,00</b>	<b>3.765.712,00</b>
<b>632</b>	<b>0201</b>	<b>Aquisição de bens</b>	<b>110,00</b>	<b>261.107,00</b>	<b>261.217,00</b>
632	020108	Material de escritório	10,00	0,00	10,00
632	020121	Outros bens	100,00	261.107,00	261.207,00
<b>632</b>	<b>0202</b>	<b>Aquisição de serviços</b>	<b>10,00</b>	<b>3.504.485,00</b>	<b>3.504.495,00</b>
632	020203	Conservação de bens	0,00	3.428.689,00	3.428.689,00
632	020220	Outros trabalhos especializados	0,00	75.796,00	75.796,00
632	020225	Outros serviços	10,00	0,00	10,00
<b>632</b>	<b>04</b>	<b>Transferências correntes</b>	<b>0,00</b>	<b>8.160,00</b>	<b>8.160,00</b>
<b>632</b>	<b>0407</b>	<b>Instituições sem fins lucrativos</b>	<b>0,00</b>	<b>8.160,00</b>	<b>8.160,00</b>
632	040701	Instituições sem fins lucrativos	0,00	8.160,00	8.160,00
<b>632</b>		<b>DESPESAS DE CAPITAL</b>	<b>0,00</b>	<b>37.422,00</b>	<b>37.422,00</b>
<b>632</b>	<b>07</b>	<b>Aquisição de bens de capital</b>	<b>0,00</b>	<b>37.422,00</b>	<b>37.422,00</b>
<b>632</b>	<b>0701</b>	<b>Investimentos</b>	<b>0,00</b>	<b>31.284,00</b>	<b>31.284,00</b>
<b>632</b>	<b>070110</b>	<b>Equipamento básico</b>	<b>0,00</b>	<b>31.284,00</b>	<b>31.284,00</b>
632	07011002	Outro	0,00	31.284,00	31.284,00
<b>632</b>	<b>0703</b>	<b>Bens de domínio público</b>	<b>0,00</b>	<b>6.138,00</b>	<b>6.138,00</b>
<b>632</b>	<b>070303</b>	<b>Outras construções e infraestruturas</b>	<b>0,00</b>	<b>6.138,00</b>	<b>6.138,00</b>
632	07030305	Parques e jardins	0,00	5.376,00	5.376,00
632	07030313	Outros	0,00	762,00	762,00
<b>633</b>		<b>Divisão de Recolha de Resíduos Sólidos Urbanos</b>	<b>220,00</b>	<b>475.221,00</b>	<b>475.441,00</b>
<b>633</b>		<b>DESPESAS CORRENTES</b>	<b>220,00</b>	<b>152.063,00</b>	<b>152.283,00</b>
<b>633</b>	<b>02</b>	<b>Aquisição de bens e serviços</b>	<b>220,00</b>	<b>152.063,00</b>	<b>152.283,00</b>
<b>633</b>	<b>0201</b>	<b>Aquisição de bens</b>	<b>110,00</b>	<b>95.990,00</b>	<b>96.100,00</b>
633	020108	Material de escritório	10,00	0,00	10,00
633	020114	Outro material - Peças	0,00	95.990,00	95.990,00
633	020121	Outros bens	100,00	0,00	100,00
<b>633</b>	<b>0202</b>	<b>Aquisição de serviços</b>	<b>110,00</b>	<b>56.073,00</b>	<b>56.183,00</b>
633	020210	Transportes	10,00	0,00	10,00
633	020225	Outros serviços	100,00	56.073,00	56.173,00
<b>633</b>		<b>DESPESAS DE CAPITAL</b>	<b>0,00</b>	<b>323.158,00</b>	<b>323.158,00</b>
<b>633</b>	<b>07</b>	<b>Aquisição de bens de capital</b>	<b>0,00</b>	<b>323.158,00</b>	<b>323.158,00</b>
<b>633</b>	<b>0701</b>	<b>Investimentos</b>	<b>0,00</b>	<b>323.158,00</b>	<b>323.158,00</b>
<b>633</b>	<b>070110</b>	<b>Equipamento básico</b>	<b>0,00</b>	<b>323.158,00</b>	<b>323.158,00</b>
633	07011001	Equipamento de recolha de resíduos	0,00	323.158,00	323.158,00
<b>634</b>		<b>Divisão de Viaturas e Máquinas</b>	<b>66.640,00</b>	<b>4.766.120,00</b>	<b>4.832.760,00</b>
<b>634</b>		<b>DESPESAS CORRENTES</b>	<b>66.640,00</b>	<b>3.208.503,00</b>	<b>3.275.143,00</b>
<b>634</b>	<b>02</b>	<b>Aquisição de bens e serviços</b>	<b>66.640,00</b>	<b>3.208.453,00</b>	<b>3.275.093,00</b>
<b>634</b>	<b>0201</b>	<b>Aquisição de bens</b>	<b>15.130,00</b>	<b>2.126.444,00</b>	<b>2.141.574,00</b>

# Município de Oeiras

## ORÇAMENTO INICIAL PARA O ANO 2014

Orgânica	Económica	Designação	Valor Extra-Plano	Valor em Plano	Total
<b>634</b>	<b>020102</b>	<b>Combustíveis e lubrificantes</b>	<b>15.020,00</b>	<b>1.446.800,00</b>	<b>1.461.820,00</b>
634	02010201	Gasolina	10,00	25.300,00	25.310,00
634	02010202	Gasóleo	15.000,00	1.363.000,00	1.378.000,00
634	02010299	Outros	10,00	58.500,00	58.510,00
634	020108	Material de escritório	10,00	0,00	10,00
634	020112	Material de transporte - Peças	0,00	628.000,00	628.000,00
634	020121	Outros bens	100,00	51.644,00	51.744,00
<b>634</b>	<b>0202</b>	<b>Aquisição de serviços</b>	<b>51.510,00</b>	<b>1.082.009,00</b>	<b>1.133.519,00</b>
634	020202	Limpeza e higiene	0,00	39.981,00	39.981,00
634	020203	Conservação de bens	10,00	192.976,00	192.986,00
634	020206	Locação de material de transporte	0,00	773.361,00	773.361,00
634	020210	Transportes	50.000,00	65.543,00	115.543,00
634	020217	Publicidade	0,00	10.148,00	10.148,00
634	020225	Outros serviços	1.500,00	0,00	1.500,00
<b>634</b>	<b>03</b>	<b>Juros e outros encargos</b>	<b>0,00</b>	<b>50,00</b>	<b>50,00</b>
<b>634</b>	<b>0303</b>	<b>Juros de locação financeira</b>	<b>0,00</b>	<b>50,00</b>	<b>50,00</b>
634	030305	Material de transporte	0,00	50,00	50,00
<b>634</b>		<b>DESPESAS DE CAPITAL</b>	<b>0,00</b>	<b>1.557.617,00</b>	<b>1.557.617,00</b>
<b>634</b>	<b>07</b>	<b>Aquisição de bens de capital</b>	<b>0,00</b>	<b>1.557.617,00</b>	<b>1.557.617,00</b>
<b>634</b>	<b>0701</b>	<b>Investimentos</b>	<b>0,00</b>	<b>1.542.600,00</b>	<b>1.542.600,00</b>
<b>634</b>	<b>070106</b>	<b>Material de transporte</b>	<b>0,00</b>	<b>542.600,00</b>	<b>542.600,00</b>
634	07010601	Recolha de resíduos	0,00	446.000,00	446.000,00
634	07010602	Outro	0,00	96.600,00	96.600,00
<b>634</b>	<b>070110</b>	<b>Equipamento básico</b>	<b>0,00</b>	<b>1.000.000,00</b>	<b>1.000.000,00</b>
634	07011002	Outro	0,00	1.000.000,00	1.000.000,00
<b>634</b>	<b>0702</b>	<b>Locação financeira</b>	<b>0,00</b>	<b>15.017,00</b>	<b>15.017,00</b>
634	070205	Material de transporte	0,00	15.017,00	15.017,00
<b>635</b>		<b>Divisão de Higiene Pública e Abastecimento</b>	<b>130,00</b>	<b>56.500,00</b>	<b>56.630,00</b>
<b>635</b>		<b>DESPESAS CORRENTES</b>	<b>130,00</b>	<b>14.500,00</b>	<b>14.630,00</b>
<b>635</b>	<b>02</b>	<b>Aquisição de bens e serviços</b>	<b>130,00</b>	<b>14.500,00</b>	<b>14.630,00</b>
<b>635</b>	<b>0201</b>	<b>Aquisição de bens</b>	<b>20,00</b>	<b>0,00</b>	<b>20,00</b>
635	020108	Material de escritório	10,00	0,00	10,00
635	020121	Outros bens	10,00	0,00	10,00
<b>635</b>	<b>0202</b>	<b>Aquisição de serviços</b>	<b>110,00</b>	<b>14.500,00</b>	<b>14.610,00</b>
635	020208	Locação de outros bens	0,00	4.000,00	4.000,00
635	020210	Transportes	10,00	0,00	10,00
635	020217	Publicidade	0,00	500,00	500,00
635	020225	Outros serviços	100,00	10.000,00	10.100,00
<b>635</b>		<b>DESPESAS DE CAPITAL</b>	<b>0,00</b>	<b>42.000,00</b>	<b>42.000,00</b>
<b>635</b>	<b>07</b>	<b>Aquisição de bens de capital</b>	<b>0,00</b>	<b>42.000,00</b>	<b>42.000,00</b>
<b>635</b>	<b>0701</b>	<b>Investimentos</b>	<b>0,00</b>	<b>42.000,00</b>	<b>42.000,00</b>
<b>635</b>	<b>070110</b>	<b>Equipamento básico</b>	<b>0,00</b>	<b>42.000,00</b>	<b>42.000,00</b>

# Município de Oeiras

## ORÇAMENTO INICIAL PARA O ANO 2014

Orgânica	Económica	Designação	Valor Extra-Plano	Valor em Plano	Total
635	07011001	Equipamento de recolha de resíduos	0,00	42.000,00	42.000,00
<b>7</b>		<b>Dir Municipal de Desenvolvimento Social e Cultural</b>	<b>3.680,00</b>	<b>10.347.446,00</b>	<b>10.351.126,00</b>
<b>71</b>		<b>Dir Municipal de Desenvolvimento Social e Cultural</b>	<b>220,00</b>	<b>0,00</b>	<b>220,00</b>
<b>711</b>		<b>Dir Municipal de Desenvolvimento Social e Cultural</b>	<b>220,00</b>	<b>0,00</b>	<b>220,00</b>
<b>711</b>		<b>DESPESAS CORRENTES</b>	<b>220,00</b>	<b>0,00</b>	<b>220,00</b>
<b>711</b>	<b>02</b>	<b>Aquisição de bens e serviços</b>	<b>220,00</b>	<b>0,00</b>	<b>220,00</b>
<b>711</b>	<b>0201</b>	<b>Aquisição de bens</b>	<b>110,00</b>	<b>0,00</b>	<b>110,00</b>
711	020108	Material de escritório	10,00	0,00	10,00
711	020121	Outros bens	100,00	0,00	100,00
<b>711</b>	<b>0202</b>	<b>Aquisição de serviços</b>	<b>110,00</b>	<b>0,00</b>	<b>110,00</b>
711	020210	Transportes	10,00	0,00	10,00
711	020225	Outros serviços	100,00	0,00	100,00
<b>72</b>		<b>Departamento de Acção Social e Desporto</b>	<b>1.020,00</b>	<b>4.513.479,00</b>	<b>4.514.499,00</b>
<b>721</b>		<b>Departamento de Acção Social e Desporto</b>	<b>850,00</b>	<b>0,00</b>	<b>850,00</b>
<b>721</b>		<b>DESPESAS CORRENTES</b>	<b>850,00</b>	<b>0,00</b>	<b>850,00</b>
<b>721</b>	<b>02</b>	<b>Aquisição de bens e serviços</b>	<b>850,00</b>	<b>0,00</b>	<b>850,00</b>
<b>721</b>	<b>0201</b>	<b>Aquisição de bens</b>	<b>400,00</b>	<b>0,00</b>	<b>400,00</b>
721	020108	Material de escritório	100,00	0,00	100,00
721	020121	Outros bens	300,00	0,00	300,00
<b>721</b>	<b>0202</b>	<b>Aquisição de serviços</b>	<b>450,00</b>	<b>0,00</b>	<b>450,00</b>
721	020210	Transportes	200,00	0,00	200,00
721	020225	Outros serviços	250,00	0,00	250,00
<b>723</b>		<b>Divisão de Acção Social, Saúde e Juventude</b>	<b>130,00</b>	<b>3.086.647,00</b>	<b>3.086.777,00</b>
<b>723</b>		<b>DESPESAS CORRENTES</b>	<b>130,00</b>	<b>2.536.323,00</b>	<b>2.536.453,00</b>
<b>723</b>	<b>02</b>	<b>Aquisição de bens e serviços</b>	<b>130,00</b>	<b>581.168,00</b>	<b>581.298,00</b>
<b>723</b>	<b>0201</b>	<b>Aquisição de bens</b>	<b>20,00</b>	<b>51.523,00</b>	<b>51.543,00</b>
723	020108	Material de escritório	10,00	3.773,00	3.783,00
723	020120	Material de educação, cultura e recreio	0,00	750,00	750,00
723	020121	Outros bens	10,00	47.000,00	47.010,00
<b>723</b>	<b>0202</b>	<b>Aquisição de serviços</b>	<b>110,00</b>	<b>529.645,00</b>	<b>529.755,00</b>
723	020210	Transportes	100,00	0,00	100,00
723	020220	Outros trabalhos especializados	0,00	2.000,00	2.000,00
723	020225	Outros serviços	10,00	527.645,00	527.655,00
<b>723</b>	<b>04</b>	<b>Transferências correntes</b>	<b>0,00</b>	<b>1.955.155,00</b>	<b>1.955.155,00</b>
<b>723</b>	<b>0405</b>	<b>Administração local</b>	<b>0,00</b>	<b>436.685,00</b>	<b>436.685,00</b>
<b>723</b>	<b>040501</b>	<b>Continente</b>	<b>0,00</b>	<b>436.685,00</b>	<b>436.685,00</b>
723	04050102	Freguesias	0,00	436.685,00	436.685,00
<b>723</b>	<b>0407</b>	<b>Instituições sem fins lucrativos</b>	<b>0,00</b>	<b>1.518.470,00</b>	<b>1.518.470,00</b>
723	040701	Instituições sem fins lucrativos	0,00	1.518.470,00	1.518.470,00
<b>723</b>		<b>DESPESAS DE CAPITAL</b>	<b>0,00</b>	<b>550.324,00</b>	<b>550.324,00</b>
<b>723</b>	<b>07</b>	<b>Aquisição de bens de capital</b>	<b>0,00</b>	<b>1.000,00</b>	<b>1.000,00</b>
<b>723</b>	<b>0701</b>	<b>Investimentos</b>	<b>0,00</b>	<b>1.000,00</b>	<b>1.000,00</b>



# Município de Oeiras

## ORÇAMENTO INICIAL PARA O ANO 2014

Orgânica	Económica	Designação	Valor Extra-Plano	Valor em Plano	Total
723	070109	Equipamento administrativo	0,00	1.000,00	1.000,00
<b>723</b>	<b>08</b>	<b>Transferências de capital</b>	<b>0,00</b>	<b>549.324,00</b>	<b>549.324,00</b>
<b>723</b>	<b>0807</b>	<b>Instituições sem fins lucrativos</b>	<b>0,00</b>	<b>549.324,00</b>	<b>549.324,00</b>
723	080701	Instituições sem fins lucrativos	0,00	549.324,00	549.324,00
<b>724</b>		<b>Divisão de Desporto</b>	<b>40,00</b>	<b>1.426.832,00</b>	<b>1.426.872,00</b>
<b>724</b>		<b>DESPESAS CORRENTES</b>	<b>40,00</b>	<b>1.407.832,00</b>	<b>1.407.872,00</b>
<b>724</b>	<b>02</b>	<b>Aquisição de bens e serviços</b>	<b>40,00</b>	<b>345.832,00</b>	<b>345.872,00</b>
<b>724</b>	<b>0201</b>	<b>Aquisição de bens</b>	<b>20,00</b>	<b>19.000,00</b>	<b>19.020,00</b>
724	020108	Material de escritório	10,00	0,00	10,00
724	020115	Prémios, condecorações e ofertas	0,00	14.000,00	14.000,00
724	020120	Material de educação, cultura e recreio	0,00	5.000,00	5.000,00
724	020121	Outros bens	10,00	0,00	10,00
<b>724</b>	<b>0202</b>	<b>Aquisição de serviços</b>	<b>20,00</b>	<b>326.832,00</b>	<b>326.852,00</b>
724	020210	Transportes	10,00	0,00	10,00
724	020220	Outros trabalhos especializados	0,00	15.332,00	15.332,00
724	020225	Outros serviços	10,00	311.500,00	311.510,00
<b>724</b>	<b>04</b>	<b>Transferências correntes</b>	<b>0,00</b>	<b>1.062.000,00</b>	<b>1.062.000,00</b>
<b>724</b>	<b>0401</b>	<b>Sociedades e quase-sociedades não financeiras</b>	<b>0,00</b>	<b>250.000,00</b>	<b>250.000,00</b>
<b>724</b>	<b>040101</b>	<b>Públicas</b>	<b>0,00</b>	<b>250.000,00</b>	<b>250.000,00</b>
724	04010101	Empresas públicas municipais e intermunicipais	0,00	250.000,00	250.000,00
<b>724</b>	<b>0407</b>	<b>Instituições sem fins lucrativos</b>	<b>0,00</b>	<b>812.000,00</b>	<b>812.000,00</b>
724	040701	Instituições sem fins lucrativos	0,00	812.000,00	812.000,00
<b>724</b>		<b>DESPESAS DE CAPITAL</b>	<b>0,00</b>	<b>19.000,00</b>	<b>19.000,00</b>
<b>724</b>	<b>07</b>	<b>Aquisição de bens de capital</b>	<b>0,00</b>	<b>14.000,00</b>	<b>14.000,00</b>
<b>724</b>	<b>0701</b>	<b>Investimentos</b>	<b>0,00</b>	<b>14.000,00</b>	<b>14.000,00</b>
<b>724</b>	<b>070110</b>	<b>Equipamento básico</b>	<b>0,00</b>	<b>14.000,00</b>	<b>14.000,00</b>
724	07011002	Outro	0,00	14.000,00	14.000,00
<b>724</b>	<b>08</b>	<b>Transferências de capital</b>	<b>0,00</b>	<b>5.000,00</b>	<b>5.000,00</b>
<b>724</b>	<b>0807</b>	<b>Instituições sem fins lucrativos</b>	<b>0,00</b>	<b>5.000,00</b>	<b>5.000,00</b>
724	080701	Instituições sem fins lucrativos	0,00	5.000,00	5.000,00
<b>73</b>		<b>Dep de Património Histórico, Cultura e Bibliotecas</b>	<b>2.320,00</b>	<b>1.841.088,00</b>	<b>1.843.408,00</b>
<b>731</b>		<b>Dep de Património Histórico, Cultura e Bibliotecas</b>	<b>2.200,00</b>	<b>68.332,00</b>	<b>70.532,00</b>
<b>731</b>		<b>DESPESAS CORRENTES</b>	<b>2.200,00</b>	<b>68.332,00</b>	<b>70.532,00</b>
<b>731</b>	<b>02</b>	<b>Aquisição de bens e serviços</b>	<b>2.200,00</b>	<b>60.332,00</b>	<b>62.532,00</b>
<b>731</b>	<b>0201</b>	<b>Aquisição de bens</b>	<b>1.600,00</b>	<b>14.832,00</b>	<b>16.432,00</b>
731	020108	Material de escritório	1.000,00	0,00	1.000,00
731	020118	Livros e documentação técnica	100,00	14.832,00	14.932,00
731	020121	Outros bens	500,00	0,00	500,00
<b>731</b>	<b>0202</b>	<b>Aquisição de serviços</b>	<b>600,00</b>	<b>45.500,00</b>	<b>46.100,00</b>
731	020210	Transportes	100,00	0,00	100,00
731	020225	Outros serviços	500,00	45.500,00	46.000,00
<b>731<sup>176</sup></b>	<b>04</b>	<b>Transferências correntes</b>	<b>0,00</b>	<b>8.000,00</b>	<b>8.000,00</b>

Município de Oeiras

ORÇAMENTO INICIAL PARA O ANO 2014

Orgânica	Económica	Designação	Valor Extra-Plano	Valor em Plano	Total
<b>731</b>	<b>0407</b>	<b>Instituições sem fins lucrativos</b>	<b>0,00</b>	<b>8.000,00</b>	<b>8.000,00</b>
731	040701	Instituições sem fins lucrativos	0,00	8.000,00	8.000,00
<b>732</b>		<b>Divisão de Património Histórico e Museológico</b>	<b>40,00</b>	<b>238.500,00</b>	<b>238.540,00</b>
<b>732</b>		<b>DESPESAS CORRENTES</b>	<b>40,00</b>	<b>219.000,00</b>	<b>219.040,00</b>
<b>732</b>	<b>02</b>	<b>Aquisição de bens e serviços</b>	<b>40,00</b>	<b>217.750,00</b>	<b>217.790,00</b>
<b>732</b>	<b>0201</b>	<b>Aquisição de bens</b>	<b>20,00</b>	<b>0,00</b>	<b>20,00</b>
732	020108	Material de escritório	10,00	0,00	10,00
732	020121	Outros bens	10,00	0,00	10,00
<b>732</b>	<b>0202</b>	<b>Aquisição de serviços</b>	<b>20,00</b>	<b>217.750,00</b>	<b>217.770,00</b>
732	020210	Transportes	10,00	0,00	10,00
732	020217	Publicidade	0,00	52.000,00	52.000,00
732	020220	Outros trabalhos especializados	0,00	165.750,00	165.750,00
732	020225	Outros serviços	10,00	0,00	10,00
<b>732</b>	<b>04</b>	<b>Transferências correntes</b>	<b>0,00</b>	<b>1.250,00</b>	<b>1.250,00</b>
<b>732</b>	<b>0407</b>	<b>Instituições sem fins lucrativos</b>	<b>0,00</b>	<b>1.250,00</b>	<b>1.250,00</b>
732	040701	Instituições sem fins lucrativos	0,00	1.250,00	1.250,00
<b>732</b>		<b>DESPESAS DE CAPITAL</b>	<b>0,00</b>	<b>19.500,00</b>	<b>19.500,00</b>
<b>732</b>	<b>07</b>	<b>Aquisição de bens de capital</b>	<b>0,00</b>	<b>19.500,00</b>	<b>19.500,00</b>
<b>732</b>	<b>0701</b>	<b>Investimentos</b>	<b>0,00</b>	<b>19.500,00</b>	<b>19.500,00</b>
<b>732</b>	<b>070104</b>	<b>Construções diversas</b>	<b>0,00</b>	<b>17.500,00</b>	<b>17.500,00</b>
732	07010413	Outros	0,00	17.500,00	17.500,00
<b>732</b>	<b>070110</b>	<b>Equipamento básico</b>	<b>0,00</b>	<b>2.000,00</b>	<b>2.000,00</b>
732	07011002	Outro	0,00	2.000,00	2.000,00
<b>733</b>		<b>Divisão de Cultura e Turismo</b>	<b>40,00</b>	<b>1.357.912,00</b>	<b>1.357.952,00</b>
<b>733</b>		<b>DESPESAS CORRENTES</b>	<b>40,00</b>	<b>1.342.583,00</b>	<b>1.342.623,00</b>
<b>733</b>	<b>02</b>	<b>Aquisição de bens e serviços</b>	<b>40,00</b>	<b>641.333,00</b>	<b>641.373,00</b>
<b>733</b>	<b>0201</b>	<b>Aquisição de bens</b>	<b>20,00</b>	<b>0,00</b>	<b>20,00</b>
733	020108	Material de escritório	10,00	0,00	10,00
733	020121	Outros bens	10,00	0,00	10,00
<b>733</b>	<b>0202</b>	<b>Aquisição de serviços</b>	<b>20,00</b>	<b>641.333,00</b>	<b>641.353,00</b>
733	020208	Locação de outros bens	0,00	6.000,00	6.000,00
733	020210	Transportes	10,00	0,00	10,00
733	020216	Seminários, exposições e similares	0,00	113.027,00	113.027,00
733	020217	Publicidade	0,00	8.020,00	8.020,00
733	020220	Outros trabalhos especializados	0,00	302.286,00	302.286,00
733	020225	Outros serviços	10,00	212.000,00	212.010,00
<b>733</b>	<b>04</b>	<b>Transferências correntes</b>	<b>0,00</b>	<b>701.250,00</b>	<b>701.250,00</b>
<b>733</b>	<b>0401</b>	<b>Sociedades e quase-sociedades não financeiras</b>	<b>0,00</b>	<b>130.000,00</b>	<b>130.000,00</b>
733	040102	Privadas	0,00	130.000,00	130.000,00
<b>733</b>	<b>0407</b>	<b>Instituições sem fins lucrativos</b>	<b>0,00</b>	<b>571.250,00</b>	<b>571.250,00</b>
733	040701	Instituições sem fins lucrativos	0,00	571.250,00	571.250,00
<b>733</b>		<b>DESPESAS DE CAPITAL</b>	<b>0,00</b>	<b>15.329,00</b>	<b>15.329,00</b>

# Município de Oeiras

## ORÇAMENTO INICIAL PARA O ANO 2014

Orgânica	Económica	Designação	Valor Extra-Plano	Valor em Plano	Total
<b>733</b>	<b>07</b>	<b>Aquisição de bens de capital</b>	<b>0,00</b>	<b>15.229,00</b>	<b>15.229,00</b>
<b>733</b>	<b>0701</b>	<b>Investimentos</b>	<b>0,00</b>	<b>15.229,00</b>	<b>15.229,00</b>
733	070112	Artigos e objectos de valor	0,00	15.229,00	15.229,00
<b>733</b>	<b>08</b>	<b>Transferências de capital</b>	<b>0,00</b>	<b>100,00</b>	<b>100,00</b>
<b>733</b>	<b>0807</b>	<b>Instituições sem fins lucrativos</b>	<b>0,00</b>	<b>100,00</b>	<b>100,00</b>
733	080701	Instituições sem fins lucrativos	0,00	100,00	100,00
<b>734</b>		<b>Divisão de Bibliotecas, Documentação e Informação</b>	<b>40,00</b>	<b>176.344,00</b>	<b>176.384,00</b>
<b>734</b>		<b>DESPESAS CORRENTES</b>	<b>40,00</b>	<b>155.636,00</b>	<b>155.676,00</b>
<b>734</b>	<b>02</b>	<b>Aquisição de bens e serviços</b>	<b>40,00</b>	<b>155.636,00</b>	<b>155.676,00</b>
<b>734</b>	<b>0201</b>	<b>Aquisição de bens</b>	<b>20,00</b>	<b>80.630,00</b>	<b>80.650,00</b>
734	020108	Material de escritório	10,00	0,00	10,00
734	020120	Material de educação, cultura e recreio	0,00	80.630,00	80.630,00
734	020121	Outros bens	10,00	0,00	10,00
<b>734</b>	<b>0202</b>	<b>Aquisição de serviços</b>	<b>20,00</b>	<b>75.006,00</b>	<b>75.026,00</b>
734	020210	Transportes	10,00	0,00	10,00
734	020225	Outros serviços	10,00	75.006,00	75.016,00
<b>734</b>		<b>DESPESAS DE CAPITAL</b>	<b>0,00</b>	<b>20.708,00</b>	<b>20.708,00</b>
<b>734</b>	<b>07</b>	<b>Aquisição de bens de capital</b>	<b>0,00</b>	<b>20.708,00</b>	<b>20.708,00</b>
<b>734</b>	<b>0701</b>	<b>Investimentos</b>	<b>0,00</b>	<b>20.708,00</b>	<b>20.708,00</b>
734	070111	Ferramentas e utensílios	0,00	20.708,00	20.708,00
<b>74</b>		<b>Departamento de Educação</b>	<b>120,00</b>	<b>3.992.879,00</b>	<b>3.992.999,00</b>
<b>741</b>		<b>Departamento de Educação</b>	<b>40,00</b>	<b>105.659,00</b>	<b>105.699,00</b>
<b>741</b>		<b>DESPESAS CORRENTES</b>	<b>40,00</b>	<b>102.959,00</b>	<b>102.999,00</b>
<b>741</b>	<b>02</b>	<b>Aquisição de bens e serviços</b>	<b>40,00</b>	<b>82.859,00</b>	<b>82.899,00</b>
<b>741</b>	<b>0201</b>	<b>Aquisição de bens</b>	<b>20,00</b>	<b>2.000,00</b>	<b>2.020,00</b>
741	020108	Material de escritório	10,00	0,00	10,00
741	020120	Material de educação, cultura e recreio	0,00	2.000,00	2.000,00
741	020121	Outros bens	10,00	0,00	10,00
<b>741</b>	<b>0202</b>	<b>Aquisição de serviços</b>	<b>20,00</b>	<b>80.859,00</b>	<b>80.879,00</b>
741	020210	Transportes	10,00	0,00	10,00
741	020214	Estudos, pareceres, projectos e consultadoria	0,00	21.402,00	21.402,00
741	020217	Publicidade	0,00	500,00	500,00
741	020220	Outros trabalhos especializados	0,00	57.957,00	57.957,00
741	020225	Outros serviços	10,00	1.000,00	1.010,00
<b>741</b>	<b>04</b>	<b>Transferências correntes</b>	<b>0,00</b>	<b>20.100,00</b>	<b>20.100,00</b>
<b>741</b>	<b>0407</b>	<b>Instituições sem fins lucrativos</b>	<b>0,00</b>	<b>20.100,00</b>	<b>20.100,00</b>
741	040701	Instituições sem fins lucrativos	0,00	20.100,00	20.100,00
<b>741</b>		<b>DESPESAS DE CAPITAL</b>	<b>0,00</b>	<b>2.700,00</b>	<b>2.700,00</b>
<b>741</b>	<b>07</b>	<b>Aquisição de bens de capital</b>	<b>0,00</b>	<b>2.700,00</b>	<b>2.700,00</b>
<b>741</b>	<b>0701</b>	<b>Investimentos</b>	<b>0,00</b>	<b>2.700,00</b>	<b>2.700,00</b>
741	070109	Equipamento administrativo	0,00	2.700,00	2.700,00
<b>742</b> <sup>178</sup>		<b>DivEquipamentos e Infra-Estruturas da Educação</b>	<b>40,00</b>	<b>376.232,00</b>	<b>376.272,00</b>

Município de Oeiras

ORÇAMENTO INICIAL PARA O ANO 2014

Orgânica	Económica	Designação	Valor Extra-Plano	Valor em Plano	Total
<b>742</b>		<b>DESPESAS CORRENTES</b>	<b>40,00</b>	<b>338.732,00</b>	<b>338.772,00</b>
<b>742</b>	<b>02</b>	<b>Aquisição de bens e serviços</b>	<b>40,00</b>	<b>28.732,00</b>	<b>28.772,00</b>
<b>742</b>	<b>0201</b>	<b>Aquisição de bens</b>	<b>20,00</b>	<b>17.500,00</b>	<b>17.520,00</b>
742	020108	Material de escritório	10,00	0,00	10,00
742	020117	Ferramentas e utensílios	0,00	12.500,00	12.500,00
742	020120	Material de educação, cultura e recreio	0,00	5.000,00	5.000,00
742	020121	Outros bens	10,00	0,00	10,00
<b>742</b>	<b>0202</b>	<b>Aquisição de serviços</b>	<b>20,00</b>	<b>11.232,00</b>	<b>11.252,00</b>
742	020210	Transportes	10,00	0,00	10,00
742	020225	Outros serviços	10,00	11.232,00	11.242,00
<b>742</b>	<b>04</b>	<b>Transferências correntes</b>	<b>0,00</b>	<b>310.000,00</b>	<b>310.000,00</b>
<b>742</b>	<b>0407</b>	<b>Instituições sem fins lucrativos</b>	<b>0,00</b>	<b>310.000,00</b>	<b>310.000,00</b>
742	040701	Instituições sem fins lucrativos	0,00	310.000,00	310.000,00
<b>742</b>		<b>DESPESAS DE CAPITAL</b>	<b>0,00</b>	<b>37.500,00</b>	<b>37.500,00</b>
<b>742</b>	<b>07</b>	<b>Aquisição de bens de capital</b>	<b>0,00</b>	<b>27.500,00</b>	<b>27.500,00</b>
<b>742</b>	<b>0701</b>	<b>Investimentos</b>	<b>0,00</b>	<b>27.500,00</b>	<b>27.500,00</b>
742	070109	Equipamento administrativo	0,00	27.500,00	27.500,00
<b>742</b>	<b>08</b>	<b>Transferências de capital</b>	<b>0,00</b>	<b>10.000,00</b>	<b>10.000,00</b>
<b>742</b>	<b>0807</b>	<b>Instituições sem fins lucrativos</b>	<b>0,00</b>	<b>10.000,00</b>	<b>10.000,00</b>
742	080701	Instituições sem fins lucrativos	0,00	10.000,00	10.000,00
<b>743</b>		<b>Divisão de Apoio Sócio-Educativo</b>	<b>40,00</b>	<b>3.510.988,00</b>	<b>3.511.028,00</b>
<b>743</b>		<b>DESPESAS CORRENTES</b>	<b>40,00</b>	<b>3.509.988,00</b>	<b>3.510.028,00</b>
<b>743</b>	<b>02</b>	<b>Aquisição de bens e serviços</b>	<b>40,00</b>	<b>2.973.563,00</b>	<b>2.973.603,00</b>
<b>743</b>	<b>0201</b>	<b>Aquisição de bens</b>	<b>20,00</b>	<b>2.445.359,00</b>	<b>2.445.379,00</b>
743	020105	Alimentação - Refeições confeccionadas	0,00	2.445.359,00	2.445.359,00
743	020108	Material de escritório	10,00	0,00	10,00
743	020121	Outros bens	10,00	0,00	10,00
<b>743</b>	<b>0202</b>	<b>Aquisição de serviços</b>	<b>20,00</b>	<b>528.204,00</b>	<b>528.224,00</b>
743	020210	Transportes	10,00	511.481,00	511.491,00
743	020214	Estudos, pareceres, projectos e consultadoria	0,00	5.222,00	5.222,00
743	020217	Publicidade	0,00	11.501,00	11.501,00
743	020225	Outros serviços	10,00	0,00	10,00
<b>743</b>	<b>04</b>	<b>Transferências correntes</b>	<b>0,00</b>	<b>536.425,00</b>	<b>536.425,00</b>
<b>743</b>	<b>0401</b>	<b>Sociedades e quase-sociedades não financeiras</b>	<b>0,00</b>	<b>94.125,00</b>	<b>94.125,00</b>
743	040102	Privadas	0,00	94.125,00	94.125,00
<b>743</b>	<b>0407</b>	<b>Instituições sem fins lucrativos</b>	<b>0,00</b>	<b>401.800,00</b>	<b>401.800,00</b>
743	040701	Instituições sem fins lucrativos	0,00	401.800,00	401.800,00
<b>743</b>	<b>0408</b>	<b>Famílias</b>	<b>0,00</b>	<b>40.500,00</b>	<b>40.500,00</b>
743	040802	Outras	0,00	40.500,00	40.500,00
<b>743</b>		<b>DESPESAS DE CAPITAL</b>	<b>0,00</b>	<b>1.000,00</b>	<b>1.000,00</b>
<b>743</b>	<b>07</b>	<b>Aquisição de bens de capital</b>	<b>0,00</b>	<b>1.000,00</b>	<b>1.000,00</b>
<b>743</b>	<b>0701</b>	<b>Investimentos</b>	<b>0,00</b>	<b>1.000,00</b>	<b>1.000,00</b>

# Município de Oeiras

## ORÇAMENTO INICIAL PARA O ANO 2014

Orgânica	Económica	Designação	Valor Extra-Plano	Valor em Plano	Total
743	070115	Outros investimentos	0,00	1.000,00	1.000,00
Total geral:			41.927.743,00	85.227.010,00	127.154.753,00

<b>ORGÃO EXECUTIVO</b>
Em ..... de ..... de .....
.....

<b>ORGÃO DELIBERATIVO</b>
Em ..... de ..... de .....
.....

## EMPRÉSTIMOS DE MÉDIO E LONGO PRAZO 2014

(Unid.:euros)

DATA	FINALIDADE	Nº EMPRÉST.	ENT. CRED.	CAPITAL	TX DE JURO		PRAZO AMORTIZ	ANOS DECORR.	ANOS P/ TERM.	ENCARGOS			PREVISÃO DA DIVIDA EM 31/DEZ/2013
					INIC.	ACT.				AMORT.	JUROS	TOTAL	
22-Jun-88	HAB.SOCIAL- B.J.CARAÇAS 116 Fogos	87.11.0032.2.00.8	I.N.H. a) c)	€ 1.486.766,90	7,4	0,68	25	24	1	73.933,81	894,95	74.828,76	150.113,32
28-Jun-88	400 FOGOS LAVEIRAS/CAXIAS 144 p/ Arrendamento 152 p/ Arrendamento	87.11.0033.2.00.0	I.N.H. a) c) IGAPHE *	€ 1.819.205,71 € 1.744.475,81	7,4	0,68	25	24	1	95.056,60	1.479,59	96.536,19	237.136,84
24-Mai-90	440 FGS.ALTO LOBA-PAÇO ARCOS 110 p/ Arrendamento 110 p/ Arrendamento	89.11.0055.2.00.9	I.N.H. a) c) IGAPHE *	€ 2.178.215,50 € 2.178.215,50	5,83	0,73	25	22	3	104.661,16	2.764,14	107.425,30	423.045,74
18-Abr-95	INVESTIMENTO - PER 549/0059/887/0019	0549/001692/891	INH/CGD b)	€ 1.323.500,36	3,125	0,50	25	19	6	56.741,61	1.349,51	58.091,12	458.796,17
16-Jan-96	INVEST/HAB.SOCIAL Quinta Polteira (DL 110/85 de 17/04) 549/0061/887/0020	0549/001696/091	INH/CGD b) IGAPHE *	€ 4.377.714,70 € 1.355.611,97	6,53	0,87	25	18	7	215.004,41	13.662,85	228.667,26	2.212.433,70
05-Nov-97	66 FGS RIBEIRA DA LAGE (PER - DL 163/93)	97,16,0030,5	INH *	€ 825.749,94									
13-Abr-98	40 FGS Bº B.JESUS CARAÇAS (PER-DL163/93)	549/0066/987/0019 0549/001714/291	INH/CGD b)	€ 877.185,98	6,096	0,33	25	16	11	37.366,85	1.238,29	38.605,14	417.312,82
14-Jan-98		97,16,0048,5	INH *	€ 662.707,87									
13-Abr-98		549/0067/787/0019 0549/001717/791	INH/CGD b)	€ 621.532,11	5,2584	0,33	25	16	11	26.684,58	800,86	27.485,44	270.523,04
18-Mai-98	64 FGS LAVEIRAS/CAXIAS (PER - DL 163/93)	98,16,0010,4	INH *	€ 1.192.007,26									
04-Dez-98	80 FGS PÁTEO CAVALEIROS PORTELA CARNAXIDE	549/0068/587/0019 0549/001719/391	INH/CGD b)	€ 1.192.007,26	4,85	0,46	25	16	11	50.405,68	1.512,76	51.918,44	511.000,59
07-Out-98		98,16,0012	INH *	€ 1.547.884,60									
16-Jun-99	303 FGS NA PORTELA CARNAXIDE	549/0069/387/0019 0549/001722/391	INH/CGD b)	€ 1.547.884,60	4,00	0,46	25	14	11	65.231,80	2.059,70	67.291,50	694.901,64
19-Dez-98		99,16,0020,4	INH *	€ 5.710.587,48									
12-Jan-00	180 FGS NO MOINHO DAS ROLAS	549/0070/787/0019 0549/001726/691	INH/CGD b) CGD/Reforço	€ 5.710.587,48 € 194.625,95	0,75	0,50	25	12	13	339.011,95	2.945,88	341.957,83	2.211.987,99
24-Jun-99		99,16,0012,4	INH *	€ 3.627.886,79									
23-Sep-99	71 FGS NO BAIRRO DO POMBAL	020/13562/200.4	INH/BES b)	€ 3.627.886,79	1,15	0,424	25	14	12	194.120,63	3.864,79	197.985,42	1.265.468,06
26-Mai-99		99,16,0013,4	INH *	€ 1.260.222,86									
23-Sep-99	417 FGS EM TALÁIDE	6829525-830-001/0156	INH/BPI b)	€ 1.260.222,86	0,673	1,057	25	13	12	58.427,84	314,76	58.742,60	380.680,31
15-Jul-99		99,160020,4	INH *	€ 8.425.424,73									
29-Mar-00		0549/0073/187/0019 0549/001735/591	INH/CGD b)	€ 8.425.424,73	1,04	0,41	22	14	7	447.549,76	16.616,42	464.166,18	2.956.285,00
18-Dez-01	INTEMPÉRIS 9015/0419/587/0019	0549/002651/991	CGD	€ 1.244.834,26	1,99	0,88	20	12	8	76.611,60	3.460,11	80.071,71	625.296,16
14-Nov-01	167 FGS ALTO DOS BARRINHOS	2001,160025,4	INH *	€ 3.596.712,00									
28-Jan-02	9015/00520/587/0019	0549/002776/091	INH/CGD b)	€ 3.596.712,00	0,9753	0,42	25	12	13	148.031,55	5.385,90	153.417,45	2.032.516,75
20-Jul-02	DUPLICAÇÃO DA RIBEIRA DA JUNÇA - 3ª Fase 9015/00434/987/0019	0549/002671/391	CGD	€ 89.165,11	0,8202	1,32	12	12	0	8.469,38	45,25	8.514,63	8.469,38
20-Jul-02	RECUPERAÇÃO DO PALÁCIO RIBAMAR 9015/00435/787/0019	0549/002672/191	CGD	€ 249.398,95	0,8202	1,32	12	12	0	23.689,25	126,56	23.815,81	23.689,25
19-Jun-02	16 FGS ALTO DA TERRUGEM 9015/00518/387/0019	9015/006434/891	INH *	€ 335.950,36									
18-Dez-02	III QCA PARQUE DOS POETAS COMPLEXO SOCIAL RIBEIRA DA LAGE JARDIM INFÂNCIA DE CARNAXIDE JARDIM INFÂNCIA CASAL DAS CHOCAS JARDIM INFÂNCIA OUTURELA/PORTELA 9015/01143/487/0019	0549/003480/591	INH/CGD b) CGD	€ 335.950,00 € 2.654.677,00 € 15.000,00 € 32.945,60 € 24.939,89 € 18.450,53 € 2.746.013,02	0,9372	0,45	25	12	13	5.643,35	235,27	5.878,62	80.552,94
07-Mai-08	292 FGS PATEO DOS CAVALEIROS 9015/005809/791		CGD	€ 6.491.393,60	1,318	0,28	25	6	19	259.806,39	5.702,87	265.509,26	5.250.787,27
07-Mai-08	45 UNIDADES RESIDENCIAIS Bº S. MARÇAL 9015/005936/091		CGD	€ 786.369,00	2,283	0,38	25	6	19	31.170,79	1.430,81	32.601,60	637.075,08
07-Mai-08	32 FGS ALTO DOS BARRINHOS 9015/006075/991		CGD	€ 886.507,00	2,414	0,38	25	6	19	35.140,15	1.613,02	36.753,17	718.201,67
13-Out-08	165 FGS ALTO DOS BARRINHOS 9015/005810/091		CGD	€ 3.893.905,00	1,136	0,14	25	6	19	155.871,72	3.421,46	159.293,18	3.150.227,71
01-Abr-10	AMPLIAÇÃO/REQUALIFICAÇÃO ESC D. PEDRO V. EQUIP. ESC. SOCIAIS 9015/006774/691		CGD	€ 4.444.353,00	2,626	2,15	20	4	16	213.872,66	82.318,90	296.191,56	4.140.533,92
***** TOTAL *****										€ 2.887.492,24 (CE: 100603)	€ 171.691,49 (CE: 03010302)	€ 3.059.183,73	€ 30.416.415,65

## NOTA:

\* - FUNDO PERDIDO

a) BONIFICAÇÃO DE 60% SOBRE A TAXA DE REFERÊNCIA - DA BONIFICAÇÃO DE 1/3 S/A TAXA PREVISTA NO DL 359/89 E FIXADA EM 13% PELA PORTARIA Nº 45 DE 14/JAN DO MFDR 1ª SÉRIE Nº 176 14/1/94)

b) BONIFICAÇÃO DE 75% NOS TERMOS DO ARTº 5º DO D.L. 220/94 DE 23/08 E DA PORTARIA 673/93 DE 19/07 CONJUGADA C/ O DL 150-A/91, DE 22/04, E NOS TERMOS DO PROTOCOLO CELEBRADO EM 19/12/94 ENTRE A D.G.TESOURO, O INH E CGD

c) DURANTE O PERÍODO DE DEFERIMENTO, OS ENCARGOS SERÃO CAPITALIZADOS NA CONTA DO EMPRÉSTIMO



C. Econ.	Rubrica	Realizado 2011 Out. a Dez.	Realizado 2012	Orçamento Inicial 2013	Orçamento Final 2013	Realizado 2013 Jan. a Set.	Orçamento 2014
<b>01</b>	<b>IMPOSTOS DIRECTOS</b>	<b>17.923.047,80</b>	<b>63.424.444,72</b>	<b>63.945.645,00</b>	<b>63.945.645,00</b>	<b>49.500.688,94</b>	<b>65.404.478,00</b>
01.02	OUTROS	17.923.047,80	63.424.444,72	63.945.645,00	63.945.645,00	49.500.688,94	65.404.478,00
01.02.02	IMPOSTO MUNICIPAL S/ IMÓVEIS (IMI)	12.559.119,03	31.671.424,20	30.078.879,00	30.078.879,00	19.566.602,46	31.898.572,00
01.02.03	IMPOSTO ÚNICO DE CIRCULAÇÃO	2.189.373,36	9.275.218,84	8.815.797,00	8.815.797,00	8.027.058,20	9.745.825,00
01.02.04	IMPOSTO MUNICIPAL S/ TRANS. ONEROSAS IMÓVEIS (IMT)	1.700.252,03	8.599.763,28	10.811.013,00	10.811.013,00	5.692.942,81	7.996.479,00
01.02.05	DERRAMA	1.474.303,38	13.820.446,94	13.976.421,00	13.976.421,00	16.199.654,23	15.747.202,00
01.02.07	IMPOSTOS ABOLIDOS	0,00	24.796,44	214.797,00	214.797,00	14.431,24	3,00
01.02.07.01	CONTRIBUIÇÃO AUTÁRQUICA	0,00	0,00	4.801,00	4.801,00	0,00	1,00
01.02.07.02	IMPOSTO MUNICIPAL SISA	0,00	24.796,44	209.988,00	209.988,00	14.431,24	1,00
01.02.07.03	IMPOSTO MUNICIPAL S/ VEÍCULOS	0,00	0,00	8,00	8,00	0,00	1,00
01.02.99	IMPOSTOS DIRECTOS DIVERSOS	0,00	32.795,02	48.738,00	48.738,00	0,00	16.397,00
01.02.99.01	IMPOSTO ESPECIAL	0,00	32.795,02	48.738,00	48.738,00	0,00	16.397,00
<b>02</b>	<b>IMPOSTOS INDIRECTOS</b>	<b>250.310,39</b>	<b>3.259.734,55</b>	<b>3.329.125,00</b>	<b>3.329.125,00</b>	<b>1.740.285,76</b>	<b>2.046.464,00</b>
02.02	OUTROS	250.310,39	3.259.734,55	3.329.125,00	3.329.125,00	1.740.285,76	2.046.464,00
02.02.06	IMPOSTOS INDIRECTOS ESPECIF.AUTARQUIAS LOCAIS	250.310,39	3.259.734,55	3.329.125,00	3.329.125,00	1.740.285,76	2.046.464,00
02.02.06.01	MERCADOS E FEIRAS	0,00	20,00	52,00	52,00	5.649,60	2.834,00
02.02.06.02	LOTEAMENTOS E OBRAS (taxa de licenças obras, loteamentos, obras via pública - pagos por empresas)	95.935,15	324.225,71	470.883,00	470.883,00	154.790,58	287.475,00
02.02.06.03	OCUPAÇÃO DA VIA PÚBLICA (taxas relativas a ocupação de esplanadas, quiosques, etc - pagos por empresas)	23.834,98	1.941.539,11	1.869.537,00	1.869.537,00	723.340,99	765.660,00
02.02.06.05	PUBLICIDADE (meios de public. - pub. luminosa, ecrans - pagos por empresas)	32.266,58	511.240,61	571.792,00	571.792,00	390.722,36	467.114,00
02.02.06.99	OUTROS	98.273,68	482.709,12	416.861,00	416.861,00	465.782,23	523.381,00
02.02.06.99.01	TMDP	15.362,20	123.272,22	99.643,00	99.643,00	76.330,51	107.482,00
02.02.06.99.02	TDFTH	1.139,46	3.249,03	7.122,00	7.122,00	630,00	2.509,00
02.02.06.99.99	OUTROS (receita proveniente de vistorias, averbamentos, registos de alvarás, emolumentos)	81.772,02	356.187,87	310.096,00	310.096,00	388.821,72	413.390,00
<b>04</b>	<b>TAXAS, MULTAS E OUTRAS PENALIDADES</b>	<b>1.093.724,49</b>	<b>807.650,52</b>	<b>1.617.777,00</b>	<b>1.617.777,00</b>	<b>1.292.569,76</b>	<b>1.127.713,00</b>
04.01	TAXAS	1.011.108,84	571.658,67	1.277.623,00	1.277.623,00	625.743,36	634.999,00
04.01.23	TAXAS ESPECIF.AUTARQUIAS LOCAIS	1.011.108,84	571.658,67	1.277.623,00	1.277.623,00	625.743,36	634.999,00
04.01.23.01	MERCADOS E FEIRAS (taxas festas do concelho, feira dos minerais)	-6.128,66	56.981,25	50.502,00	50.502,00	28.174,30	39.513,00
04.01.23.02	LOTEAMENTOS E OBRAS	39.294,27	276.958,71	1.007.701,00	1.007.701,00	393.393,69	354.823,00
04.01.23.03	OCUPAÇÃO DA VIA PÚBLICA	7.432,03	56.447,05	52.626,00	52.626,00	49.275,18	56.577,00
04.01.23.05	CAÇA, USO E PORTE DE ARMA	59,74	225,67	142,00	142,00	189,07	237,00
04.01.23.06	SANEAMENTO - receita proveniente dos SMAS	938.512,22	0,00	1,00	1,00	0,00	1,00
04.01.23.07	ARRENDAMENTO URBANO	0,00	94,97	1,00	1,00	424,35	1,00
04.01.23.99	OUTRAS	31.939,24	180.951,02	166.650,00	166.650,00	154.286,77	183.847,00
04.01.23.99.01	TDFTH	162,78	411,08	856,00	856,00	42,00	307,00
04.01.23.99.99	OUTRAS (receita proveniente de vistorias, averbamentos, registos de alvarás - pagos por particulares)	31.776,46	180.539,94	165.794,00	165.794,00	154.244,77	183.540,00
04.02	MULTAS E OUTRAS PENALIDADES	82.615,65	235.991,85	340.154,00	340.154,00	666.826,40	492.714,00
04.02.01	JUROS DE MORA (arrecadação de juros devidos pelas importâncias em dívida, quando pagas depois do prazo)	32.047,63	56.243,01	102.353,00	102.353,00	71.626,28	79.958,00
04.02.02	JUROS COMPENSATÓRIOS	10.641,59	49.685,18	52.025,00	52.025,00	293.841,06	177.083,00
04.02.04	COIMAS E PENALIDADES POR CONTRAORDENAÇÕES (coimas de contra-ordenações praticadas em diversos sectores) - MULTAS	35.994,23	120.543,90	169.990,00	169.990,00	293.671,75	225.104,00
04.02.99	MULTAS E PENALIDADES DIVERSAS (taxas de relaxe e outras)	3.932,20	9.519,76	15.786,00	15.786,00	7.687,31	10.569,00
<b>05</b>	<b>RENDIMENTOS DE PROPRIEDADE</b>	<b>33.158,05</b>	<b>3.824.153,16</b>	<b>5.141.829,00</b>	<b>5.141.829,00</b>	<b>62.526,44</b>	<b>2.106.547,00</b>
05.01	JUROS -SOC. E QUASE SOC. NÃO FINANCEIRAS	0,00	0,00	2,00	2,00	0,00	2,00
05.01.01	PÚBLICAS	0,00	0,00	1,00	1,00	0,00	1,00
05.01.02	PRIVADAS	0,00	0,00	1,00	1,00	0,00	1,00
05.02	JUROS - SOCIEDADES FINANCEIRAS	10.877,07	10.580,55	22.456,00	22.456,00	6.853,56	14.155,00
05.02.01	BANCOS E OUT. INST. FINANCEIRAS (juros depósitos bancários)	10.877,07	10.580,55	22.455,00	22.455,00	6.853,56	14.155,00
05.02.02	COMP. SEGUROS E FUNDOS PENSÕES	0,00	0,00	1,00	1,00	0,00	1,00
05.07	DIVIDENDOS E PARTIC.LUCROS SOC. E QS SOC. N/FIN.	0,00	777.507,26	39.552,00	39.552,00	15.239,46	41.491,00
05.07.01	EMPRESAS PÚBLICAS	0,00	0,00	1,00	1,00	0,00	1,00
05.07.02	EMPRESAS PÚBLICAS MUNICIPAIS E INTERMUNICIPAIS	0,00	777.507,26	39.549,00	39.549,00	15.239,46	41.488,00
05.07.03	EMPRESAS PRIVADAS	0,00	0,00	1,00	1,00	0,00	1,00
05.07.99	OUTRAS	0,00	0,00	1,00	1,00	0,00	1,00
05.09	PARTICIPAÇÕES LUCROS ADMINISTRAÇÕES PÚBLICAS	0,00	3.000.000,00	5.000.003,00	5.000.003,00	0,00	2.000.003,00
05.09.01	ASSOCIAÇÕES MUNICÍPIO	0,00	0,00	1,00	1,00	0,00	1,00
05.09.02	ASSOCIAÇÕES FREGUESIA	0,00	0,00	1,00	1,00	0,00	1,00
05.09.03	SERVIÇOS MUNICIPALIZADOS	0,00	3.000.000,00	5.000.000,00	5.000.000,00	0,00	1,00
05.09.99	OUTRAS	0,00	0,00	1,00	1,00	0,00	2.000.000,00
05.10	RENDAS	22.280,98	36.065,35	79.816,00	79.816,00	40.433,42	50.895,00
05.10.01	TERRENOS (receita de arrendamento de terrenos)	22.280,98	36.065,35	79.815,00	79.815,00	40.433,42	50.894,00
05.10.99	OUTROS	0,00	0,00	1,00	1,00	0,00	1,00
<b>06</b>	<b>TRANSFERÊNCIAS CORRENTES</b>	<b>4.886.318,85</b>	<b>19.488.656,66</b>	<b>19.860.498,00</b>	<b>19.860.498,00</b>	<b>14.932.647,43</b>	<b>18.653.735,00</b>
06.01	SOC. E QUASE SOC. NÃO FINANCEIRAS	7.500,00	35.000,00	7.503,00	7.503,00	1.067.621,92	15.503,00
06.01.01	PÚBLICAS	0,00	0,00	3,00	3,00	1.049.621,92	3,00
06.01.01.01	EMPRESAS PÚBLICAS	0,00	0,00	1,00	1,00	0,00	1,00
06.01.01.02	EMPRESAS PÚB. MUNICIPAIS E INTERMUNICIPAIS	0,00	0,00	1,00	1,00	0,00	1,00
06.01.01.99	OUTRAS	0,00	0,00	1,00	1,00	1.049.621,92	1,00



C. Econ.	Rubrica	Realizado 2011 Out. a Dez.	Realizado 2012	Orçamento Inicial 2013	Orçamento Final 2013	Realizado 2013 Jan. a Set.	Orçamento 2014
06.01.02	PRIVADAS	7.500,00	35.000,00	7.500,00	7.500,00	18.000,00	15.500,00
06.02	SOCIEDADES FINANCEIRAS	0,00	74.841,89	68.570,00	68.570,00	48.726,14	56.001,00
06.02.01	BANCOS E OUTRAS INSTITUIÇÕES FINANCEIRAS	0,00	0,00	1,00	1,00	1.537,50	1,00
06.02.02	COMPANHIAS SEGUROS E FUNDOS PENSÕES	0,00	74.841,89	68.569,00	68.569,00	47.188,64	56.000,00
06.03	ADMINISTRAÇÃO CENTRAL	4.878.818,85	19.356.325,19	19.777.351,00	19.777.351,00	13.798.926,14	18.582.227,00
06.03.01	ESTADO	4.831.829,92	18.411.618,86	19.160.633,00	19.160.633,00	13.456.140,47	17.885.874,00
06.03.01.01	FEEF - FUNDO EQUILÍBRIO FINANCEIRO	164.176,00	0,00	1,00	1,00	0,00	1,00
06.03.01.02	FSM - FUNDO SOCIAL MUNICIPAL	20.283,00	0,00	1,00	1,00	0,00	1,00
06.03.01.03	PARTICIPAÇÃO FIXA NO IRS	3.932.725,00	16.774.492,00	17.657.360,00	17.657.360,00	13.243.014,00	16.714.717,00
06.03.01.99	OUTRAS (transferências de ministérios e direcções-gerais)	714.645,92	1.637.126,86	1.503.271,00	1.503.271,00	213.126,47	1.171.155,00
06.03.06	ESTADO - PARTICIP.COMUNITÁRIA PROJ. CO-FINANC.	39.715,02	42.196,73	224.448,00	224.448,00	54.881,73	82.752,00
06.03.06.01	FSE	27.443,82	21.268,17	48.102,00	48.102,00	16.902,96	29.925,00
06.03.06.02	QREN / FEDER	12.271,20	20.928,56	176.346,00	176.346,00	37.978,77	52.827,00
06.03.07	SERVIÇOS E FUNDOS AUTÓNOMOS (IEFP, DREL, ITP)	7.273,91	902.509,60	392.270,00	392.270,00	287.903,94	613.601,00
06.05	ADMINISTRAÇÃO LOCAL	0,00	0,00	1,00	1,00	0,00	1,00
06.05.01	CONTINENTE	0,00	0,00	1,00	1,00	0,00	1,00
06.07	INSTITUIÇÕES SEM FINS LUCRATIVOS	0,00	1.276,88	1,00	1,00	0,00	1,00
06.07.01	INSTITUIÇÕES SEM FINS LUCRATIVOS	0,00	1.276,88	1,00	1,00	0,00	1,00
06.08	FAMÍLIAS	0,00	0,00	1,00	1,00	0,00	1,00
06.08.01	FAMÍLIAS	0,00	0,00	1,00	1,00	0,00	1,00
06.09	RESTO DO MUNDO	0,00	21.212,70	7.071,00	7.071,00	17.373,23	1,00
06.09.01	UNIÃO EUROPEIA - INSTITUIÇÕES	0,00	21.212,70	7.071,00	7.071,00	17.373,23	1,00
<b>07</b>	<b>VENDA DE BENS E SERVIÇOS CORRENTES</b>	<b>2.211.764,27</b>	<b>15.339.804,26</b>	<b>13.478.199,00</b>	<b>13.478.199,00</b>	<b>10.841.461,80</b>	<b>14.286.013,00</b>
07.01	VENDA DE BENS	13.810,11	50.949,61	38.145,00	38.145,00	21.016,95	42.889,00
07.01.03	PUBLICAÇÕES E IMPRESSOS (venda de publicações)	1.636,68	6.605,29	8.290,00	8.290,00	3.672,74	5.957,00
07.01.05	BENS INUTILIZADOS (venda de bens móveis duradouros)	0,00	0,00	1,00	1,00	0,00	1,00
07.01.07	PRODUTOS ALIMENTARES E BEBIDAS	10.181,43	35.839,41	21.768,00	21.768,00	13.157,95	29.589,00
07.01.10	DESPERDÍCIOS, RESÍDUOS E REFUGOS	0,00	0,00	1,00	1,00	0,00	1,00
07.01.99	OUTROS	1.992,00	8.504,91	8.085,00	8.085,00	4.186,26	7.341,00
07.02	SERVIÇOS	705.072,48	8.514.240,47	6.775.187,00	6.775.187,00	6.133.577,09	8.139.921,00
07.02.01	ALUGUER ESPAÇOS E EQUIPAMENTOS (aluguer esporádico de espaços da entidade)	121,63	4.311,74	1.826,00	1.826,00	258,30	2.345,00
07.02.03	VISTORIAS E ENSAIOS	0,00	0,00	1,00	1,00	0,00	1,00
07.02.04	SERVIÇOS DE LABORATÓRIO	0,00	0,00	1,00	1,00	0,00	1,00
07.02.06	REPARAÇÕES	0,00	0,00	1,00	1,00	0,00	1,00
07.02.08	SERVIÇOS SOCIAIS, RECREAT., CULT. E DESPORTIVOS	18.308,31	68.396,57	71.198,00	71.198,00	47.619,26	67.160,00
07.02.08.01	SERVIÇOS SOCIAIS	0,00	839,77	456,00	456,00	0,00	419,00
07.02.08.02	SERVIÇOS RECREATIVOS	0,00	16.527,39	18.056,00	18.056,00	18.590,00	17.558,00
07.02.08.02.01	TURISMO SÉNIOR	0,00	0,00	2.390,00	2.390,00	1.120,00	560,00
07.02.08.02.99	OUTROS	0,00	16.527,39	15.666,00	15.666,00	17.470,00	16.998,00
07.02.08.03	SERVIÇOS CULTURAIAS	7.208,31	19.879,21	18.887,00	18.887,00	10.599,26	18.843,00
07.02.08.03.01	TURISMO SÉNIOR	0,00	0,00	172,00	172,00	760,00	380,00
07.02.08.03.99	OUTROS	7.208,31	19.879,21	18.715,00	18.715,00	9.839,26	18.463,00
07.02.08.04	SERVIÇOS DESPORTIVOS	11.100,00	31.150,20	33.799,00	33.799,00	18.430,00	30.340,00
07.02.09	SERVIÇOS ESPECÍFICOS DAS AUTARQUIAS	620.965,72	8.227.477,08	6.566.146,00	6.566.146,00	5.901.735,66	7.838.566,00
07.02.09.02	RESÍDUOS SÓLIDOS (recolha res. sólidos empresas e particulares)	150.069,64	6.593.132,75	4.804.318,00	4.804.318,00	4.875.337,36	6.278.525,00
07.02.09.04	TRABALHO POR CONTA DE PARTICULARES (obras realizadas pela Autarquia em substituição dos particulares)	0,00	192,00	13.423,00	13.423,00	1.925,49	1.058,00
07.02.09.05	CEMITÉRIOS (receita realizada com inumações, exumações, ocupação de ossários)	75.580,97	345.759,43	362.436,00	362.436,00	211.284,50	316.312,00
07.02.09.06	MERCADOS E FEIRAS (arrematação de bancas, taxas de ocupação, arrecadação de volumes)	89.359,02	338.648,25	400.808,00	400.808,00	184.580,38	306.293,00
07.02.09.99	OUTROS	305.956,09	949.744,65	985.161,00	985.161,00	628.607,93	936.378,00
07.02.09.99.01	LIVRETES E CHAPAS VEÍCULOS	0,00	44,28	1,00	1,00	293,95	169,00
07.02.09.99.02	OUTROS ENCARGOS	26.788,35	116.567,32	117.083,00	117.083,00	64.524,67	103.940,00
07.02.09.99.03	PARTIC.EMOLUMENTAR FUNCIONÁRIO (receita final do ano - emolumentos que reverte a favor da autarquia)	0,00	0,00	1,00	1,00	0,00	1,00
07.02.09.99.04	SENHAS REFEIÇÕES ESCOLAS	278.672,74	825.596,92	820.000,00	820.000,00	547.283,63	820.000,00
07.02.09.99.05	OUTRAS COMPENS. SERV.PRESTADO (receita residual)	495,00	7.536,13	48.076,00	48.076,00	16.505,68	12.268,00
07.02.99	OUTROS	65.676,82	214.055,08	136.014,00	136.014,00	183.963,87	231.847,00
07.03	RENDAS	1.492.881,68	6.774.614,18	6.664.867,00	6.664.867,00	4.686.867,76	6.103.203,00
07.03.01	HABITAÇÕES (receita realizada com arrendamentos sociais)	615.870,80	2.357.686,25	2.192.700,00	2.192.700,00	1.814.057,70	2.267.078,00
07.03.02	EDIFÍCIOS (renda de espaços concessionados)	142.104,50	663.232,67	1.457.529,00	1.457.529,00	563.403,00	763.531,00
07.03.99	OUTRAS (EDP e valor condomínio da Unidade Residencial Madre Maria Clara)	734.906,38	3.753.695,26	3.014.638,00	3.014.638,00	2.309.407,06	3.072.594,00
<b>08</b>	<b>OUTRAS RECEITAS CORRENTES</b>	<b>57.188,43</b>	<b>288.969,41</b>	<b>245.148,00</b>	<b>245.148,00</b>	<b>247.239,23</b>	<b>316.698,00</b>
08.01	OUTROS	57.188,43	288.969,41	245.148,00	245.148,00	247.239,23	316.698,00
08.01.99	OUTROS	57.188,43	288.969,41	245.148,00	245.148,00	247.239,23	316.698,00
08.01.99.02	INDEMNIZ. ESTRAGOS PROVOCADOS POR OUTREM	7.519,05	22.592,58	33.905,00	33.905,00	21.607,21	25.859,00
08.01.99.99	DIVERSAS	49.669,38	266.376,83	211.243,00	211.243,00	225.632,02	290.839,00
	<b>RECEITA CORRENTE</b>	<b>26.455.512,28</b>	<b>106.433.413,28</b>	<b>107.618.221,00</b>	<b>107.618.221,00</b>	<b>78.617.419,36</b>	<b>103.941.648,00</b>

C. Econ.	Rubrica	Realizado 2011 Out. a Dez.	Realizado 2012	Orçamento Inicial 2013	Orçamento Final 2013	Realizado 2013 Jan. a Set.	Orçamento 2014
<b>09</b>	<b>VENDA DE BENS DE INVESTIMENTO</b>	<b>41.054,69</b>	<b>258.379,82</b>	<b>24.583.608,00</b>	<b>23.449.608,00</b>	<b>83.694,71</b>	<b>22.531.084,00</b>
09.01	TERRENOS	0,00	3.094,40	24.408.592,00	23.274.592,00	0,00	22.452.240,00
09.01.01	SOC. E QUASE SOC. NÃO FINANCEIRAS	0,00	3.094,40	24.408.591,00	23.274.591,00	0,00	22.452.239,00
09.01.10	FAMÍLIAS	0,00	0,00	1,00	1,00	0,00	1,00
09.02	HABITAÇÕES	13.376,44	170.717,27	88.682,00	88.682,00	58.262,26	10.002,00
09.02.01	SOC. E QUASE SOC. NÃO FINANCEIRAS	0,00	0,00	1,00	1,00	0,00	1,00
09.02.09	INSTITUIÇÕES S/ FINS LUCRATIVOS	0,00	0,00	1,00	1,00	0,00	1,00
09.02.10	FAMÍLIAS	13.376,44	170.717,27	88.680,00	88.680,00	58.262,26	10.000,00
09.03	EDIFÍCIOS	0,00	0,00	3,00	3,00	0,00	3,00
09.03.01	SOC. E QUASE SOC. NÃO FINANCEIRAS	0,00	0,00	1,00	1,00	0,00	1,00
09.03.09	INSTITUIÇÕES S/ FINS LUCRATIVOS	0,00	0,00	1,00	1,00	0,00	1,00
09.03.10	FAMÍLIAS	0,00	0,00	1,00	1,00	0,00	1,00
09.04	OUTROS BENS DE INVESTIMENTO	27.678,25	84.568,15	86.331,00	86.331,00	25.432,45	68.839,00
09.04.01	SOC. E QUASE SOC. NÃO FINANCEIRAS	27.678,25	84.568,15	86.331,00	86.331,00	25.432,45	68.839,00
09.04.01.01	EQUIPAMENTO TRANSPORTE	27.678,25	82.573,15	85.333,00	85.333,00	25.432,45	67.841,00
09.04.01.02	MAQUINARIA E EQUIPAMENTO (receita resultante de venda de sucata ou retomas de maquinaria ou equipamento)	0,00	1.995,00	997,00	997,00	0,00	997,00
09.04.01.03	OUTROS	0,00	0,00	1,00	1,00	0,00	1,00
<b>10</b>	<b>TRANSFERÊNCIAS DE CAPITAL</b>	<b>1.533.598,60</b>	<b>1.637.059,65</b>	<b>438.641,00</b>	<b>438.641,00</b>	<b>154.820,74</b>	<b>18.158,00</b>
10.01	SOC. E QUASE SOC. NÃO FINANCEIRAS	0,00	78.333,00	250.003,00	250.003,00	11.572,09	4,00
10.01.01	PÚBLICAS	0,00	70.000,00	3,00	3,00	0,00	3,00
10.01.01.01	EMPRESAS PÚBLICAS	0,00	0,00	1,00	1,00	0,00	1,00
10.01.01.02	EMPRESAS PÚB. MUNICIPAIS E INTERMUNIC.	0,00	0,00	1,00	1,00	0,00	1,00
10.01.01.99	OUTRAS	0,00	70.000,00	1,00	1,00	0,00	1,00
10.01.02	PRIVADAS	0,00	8.333,00	250.000,00	250.000,00	11.572,09	1,00
10.02	SOCIEDADES FINANCEIRAS	0,00	0,00	2,00	2,00	0,00	2,00
10.02.01	BANCOS E OUT. INST. FINANCEIRAS	0,00	0,00	1,00	1,00	0,00	1,00
10.02.02	COMP. SEGUROS E FUNDOS PENSÕES	0,00	0,00	1,00	1,00	0,00	1,00
10.03	ADMINISTRAÇÃO CENTRAL	1.533.598,60	1.558.726,65	188.632,00	188.632,00	143.248,65	18.148,00
10.03.01	ESTADO	102.613,00	0,00	2,00	2,00	15.000,00	2,00
10.03.01.01	FEF - FUNDO EQUILÍBRIO FINANCEIRO	102.613,00	0,00	1,00	1,00	0,00	1,00
10.03.01.99	OUTRAS (receitas de transferências de participações para bens de investimento - ministérios, CCDRLVT, AML)	0,00	0,00	1,00	1,00	15.000,00	1,00
10.03.07	ESTADO - PARTICIP.COMUNITÁRIA PROJ. CO-FINANC.	0,00	1.558.726,65	188.629,00	188.629,00	128.248,65	18.145,00
10.03.07.01	FSE	0,00	0,00	1,00	1,00	0,00	1,00
10.03.07.02	QREN / FEDER	0,00	1.558.726,65	188.628,00	188.628,00	128.248,65	18.144,00
10.03.08	SERVIÇOS E FUNDOS AUTÓNOMOS (IHRU, ITP)	1.430.985,60	0,00	1,00	1,00	0,00	1,00
10.05	ADMINISTRAÇÃO LOCAL	0,00	0,00	1,00	1,00	0,00	1,00
10.05.01	CONTINENTE	0,00	0,00	1,00	1,00	0,00	1,00
10.07	INSTITUIÇÕES SEM FINS LUCRATIVOS	0,00	0,00	1,00	1,00	0,00	1,00
10.07.01	INSTITUIÇÕES SEM FINS LUCRATIVOS	0,00	0,00	1,00	1,00	0,00	1,00
10.08	FAMÍLIAS	0,00	0,00	1,00	1,00	0,00	1,00
10.08.01	FAMÍLIAS (particulares)	0,00	0,00	1,00	1,00	0,00	1,00
10.09	RESTO DO MUNDO	0,00	0,00	1,00	1,00	0,00	1,00
10.09.01	UNIÃO EUROPEIA - INSTITUIÇÕES	0,00	0,00	1,00	1,00	0,00	1,00
<b>11</b>	<b>ACTIVOS FINANCEIROS</b>	<b>291.612,36</b>	<b>0,00</b>	<b>1.310.141,00</b>	<b>1.310.141,00</b>	<b>0,00</b>	<b>556.344,00</b>
11.06	EMPRÉSTIMOS A MÉDIO E LONGO PRAZO	291.612,36	0,00	556.344,00	556.344,00	0,00	556.344,00
11.06.01	SOC. E QUASE SOC. NÃO FINANCEIRAS	291.612,36	0,00	556.344,00	556.344,00	0,00	556.344,00
11.10	ALIENAÇÃO PARTES SOCIAIS EMPRESAS	0,00	0,00	753.797,00	753.797,00	0,00	0,00
11.10.01	ALIENAÇÃO PARTES SOCIAIS EMPRESAS	0,00	0,00	753.797,00	753.797,00	0,00	0,00
<b>12</b>	<b>PASSIVOS FINANCEIROS</b>	<b>0,00</b>	<b>1.034.353,00</b>	<b>3.100.000,00</b>	<b>0,00</b>	<b>0,00</b>	<b>0,00</b>
12.06	EMPRÉSTIMOS A MÉDIO E LONGO PRAZOS	0,00	1.034.353,00	3.100.000,00	0,00	0,00	0,00
12.06.02	SOCIEDADES FINANCEIRAS	0,00	1.034.353,00	3.100.000,00	0,00	0,00	0,00
12.07	OUTROS PASSIVOS FINANCEIROS	0,00	0,00	0,00	0,00	0,00	0,00
<b>13</b>	<b>OUTRAS RECEITAS DE CAPITAL</b>	<b>0,00</b>	<b>0,00</b>	<b>92.376,00</b>	<b>92.376,00</b>	<b>1.669,50</b>	<b>50.001,00</b>
13.01	OUTRAS	0,00	0,00	92.376,00	92.376,00	1.669,50	50.001,00
13.01.01	INDEMNIZAÇÕES	0,00	0,00	92.375,00	92.375,00	0,00	1,00
13.01.02	ACTIVOS INCORPÓREOS	0,00	0,00	0,00	0,00	0,00	0,00
13.01.99	OUTRAS	0,00	0,00	1,00	1,00	1.669,50	50.000,00
	<b>RECEITA DE CAPITAL</b>	<b>1.866.265,65</b>	<b>2.929.792,47</b>	<b>29.524.766,00</b>	<b>25.290.766,00</b>	<b>240.184,95</b>	<b>23.155.587,00</b>
<b>15</b>	<b>REPOSIÇÕES NÃO ABATIDAS NOS PAGAMENTOS</b>	<b>-226.121,21</b>	<b>207.116,13</b>	<b>42.600,00</b>	<b>42.600,00</b>	<b>134.042,42</b>	<b>57.518,00</b>
15.01.01	REPOSIÇÕES NÃO ABATIDAS NOS PAGAMENTOS	-226.121,21	207.116,13	42.600,00	42.600,00	134.042,42	57.518,00
<b>16</b>	<b>SALDO DA GERÊNCIA ANTERIOR</b>	<b>0,00</b>	<b>3.239.465,49</b>	<b>0,00</b>	<b>9.419.901,90</b>	<b>9.419.901,90</b>	<b>0,00</b>
16.01	SALDO ORÇAMENTAL	0,00	3.239.465,49	0,00	9.419.901,90	9.419.901,90	0,00
16.01.01	NA POSSE DO SERVIÇO	0,00	3.239.465,49	0,00	9.419.901,90	9.419.901,90	0,00
	<b>OUTRAS RECEITAS</b>	<b>-226.121,21</b>	<b>3.446.581,62</b>	<b>42.600,00</b>	<b>9.462.501,90</b>	<b>9.553.944,32</b>	<b>57.518,00</b>
	<b>TOTAL DA RECEITA</b>	<b>28.095.656,72</b>	<b>112.809.787,37</b>	<b>137.185.587,00</b>	<b>142.371.488,90</b>	<b>88.411.548,63</b>	<b>127.154.753,00</b>



## Receita Corrente - Detalhe

Económica	Designação	Detalhe	Receita 2014	AC	AA	FC	MC	Orgânica	Despesa GOP
<b>01</b>	<b>IMPOSTOS DIRECTOS</b>		<b>65.404.478,00</b>						
01.02	OUTROS		65.404.478,00						
01.02.02	IMP.MUNIC.S/ IMÓVEIS	Média	31.898.572,00 €						
01.02.03	IMPOSTO ÚNICO CIRCULAÇÃO	Média	9.745.825,00 €						
01.02.04	IMP.MUNIC.S/ TRANS.	Média	7.996.479,00 €						
01.02.05	DERRAMA	Média	15.747.202,00 €						
01.02.07.01	CONTRIB. AUTÁRQUICA	Média	1,00 €						
01.02.07.02	IMP.MUNIC.SISA	Média	1,00 €						
01.02.07.03	IMP.MUNIC.S/ VEICUL.	Média	1,00 €						
01.02.99.01	IMPOSTO ESPECIAL	Média	16.397,00 €						
<b>02</b>	<b>IMPOSTOS INDIRECTOS</b>		<b>2.046.464,00</b>						
02.02	OUTROS		2.046.464,00						
02.02.06.01	MERCADOS E FEIRAS	Média	2.834,00 €						
02.02.06.02	LOTEAMENTOS E OBRAS	Média	287.475,00 €						
02.02.06.03	OCUP.VIA PUBLICA	Média - LisboaGás _ valor de 1982 a 2007 (1.157.395,00)	765.660,00 €						
02.02.06.05	PUBLICIDADE	Média	467.114,00 €						
02.02.06.99.01	TMDP	Média	107.482,00 €						
02.02.06.99.02	TDFTH	Média	2.509,00 €						
02.02.06.99.99	OUTROS	Média	413.390,00 €						
<b>04</b>	<b>TAXAS, MULTAS E OUTRAS PENALIDADES</b>		<b>1.127.713,00</b>						
04.01	TAXAS		634.999,00						
04.01.23.01	MERCADOS E FEIRAS	Média	39.513,00 €						
04.01.23.02	LOTEAMENTOS E OBRAS	Média	354.823,00 €						
04.01.23.03	OCUP.VIA PUBLICA	Média	56.577,00 €						
04.01.23.05	CAÇA, USO PORTE ARMA	Média	237,00 €						
04.01.23.06	SANEAMENTO	Média	1,00 €						
04.01.23.07	ARRENDAMENTO URBANO	Média	1,00 €						
04.01.23.99.01	TDFTH	Média	307,00 €						
04.01.23.99.99	OUTROS	Média + Execução 2012 e 2013 da rubrica 04.01.23.07	183.540,00 €						
04.02	MULTAS E OUTRAS PENALIDADES		492.714,00						
04.02.01	JUROS DE MORA	Média	79.958,00 €						
04.02.02	JUROS COMPENSATÓRIOS	Média	177.083,00 €						
04.02.04	COIMAS PEN.CONTRAORD	Média	225.104,00 €						
04.02.99	MULT.PENAL.DIVERSAS	Média	10.569,00 €						
<b>05</b>	<b>RENDIMENTOS DE PROPRIEDADE</b>		<b>2.106.547,00</b>						
05.01.01	PÚBLICAS		1,00 €						
05.01.02	PRIVADAS		1,00 €						
05.02.01	BANCOS/OUT.INST.FIN.	Média	14.155,00 €						
05.02.02	COMP.SEG.FUND.PENS.		1,00 €						
05.07.01	EMPRESAS PUBLICAS		1,00 €						
05.07.02	EMP.PUB.MUNIC.E INT.	Média - Regularização Dividendos Sanest (709.770,00)	41.488,00 €						
05.07.03	EMPRESAS PRIVADAS		1,00 €						
05.07.99	OUTRAS		1,00 €						
05.09.01	ASSOC. MUNICIPIO		1,00 €						
05.09.02	ASSOC.FREGUESIA		1,00 €						
05.09.03	SERV.MUNICIPALIZADOS		1,00 €						
05.09.99	OUTRAS	Dividendos _ SIMAS	2.000.000,00 €						
05.10.01	TERRENOS	Be Towering / Medipress ...	50.894,00 €						
05.10.99	OUTROS		1,00 €						
<b>06</b>	<b>TRANSFERÊNCIAS CORRENTES</b>		<b>18.653.735,00</b>						
06.01	SOC. E QUASE SOC. NÃO FINANCEIRAS		15.503,00						
06.01.01.01	EMPRESAS PÚBLICAS		1,00 €						
06.01.01.02	EMP.PÚBL.MUN.INTERMUN		1,00 €						
06.01.01.99	OUTRAS		1,00 €						
06.01.02	PRIVADAS	PROGRAMA DE INICIATIVA MUNICIPAL OEIRAS SOLIDÁRIA	8.000,00 €				100	723	8.000,00
06.01.02	PRIVADAS	MEMÓRIAS OEIRAS APETRECHAMENTO - COLEÇÃO POMBALINA E OBRAS DO SEC. XVIII	7.500,00 €				50	734	14.508,00
06.02	SOCIEDADES FINANCEIRAS		56.001,00						
06.02.01	BANC.OUT.INST.FINANC		1,00 €						
06.02.02	COMP.SEG.FUNDOS PENS	SEGUROS	56.000,00 €				10	432	800.000,00
06.03	ADMINISTRAÇÃO CENTRAL		18.582.227,00						
06.03.01.01	FEF - FUNDO EQUILÍBRIO FINANCEIRO		1,00 €						
06.03.01.02	FSM - FUNDO SOCIAL MUNICIPAL		1,00 €						
06.03.01.03	PARTICIPAÇÃO FIXA NO IRS	Orçamento Estado	16.714.717,00 €						
06.03.01.99	OUTRAS	ACIDI - Interculturalidade 3ª Edição	12.034,00 €			75		723	4.464,00
06.03.01.99	OUTRAS	Apoio Social Escolar - Transportes	58.956,00 €	11				743	511.485,00
06.03.01.99	OUTRAS	EB1 - Func.Refeitórios Escolares - Pag.Emp.Restauração	185.000,00 €	12				743	2.445.359,00

## Receita Corrente - Detalhe

Económica	Designação	Detalhe	Receita 2014	AC	AA	FC	MC	Orgânica	Despesa GOP
06.03.01.99	OUTRAS	DE (Prolongamento horário e Pessoal JI)	915.165,00 €						
06.03.06.01	FSE	Formação Profissional	29.925,00 €			51		333	129.253,00
06.03.06.02	QREN / FEDER	QREN:PROJETO AQUI HÁ CIÊNCIA!	14.307,00 €			40		741	35.655,00
06.03.06.02	QREN / FEDER	Orquestras Sinfónicas Juvenis - Workshops	28.440,00 €			40		741	22.302,00
06.03.06.02	QREN / FEDER	QREN Oeiras E-City	10.080,00 €			40		231	13.776,00
06.03.07	SERV.FUNDOS AUTONOMO	Comissão Prot. Crianças e Jovens Oeiras - Apoio Func.	24.013,00 €	100				723	24.013,00
06.03.07	SERV.FUNDOS AUTONOMO	Gabinete de inserção profissional - aquisição de serviços	18.110,00 €	100				723	30.186,00
06.03.07	SERV.FUNDOS AUTONOMO	Gabinete de inserção profissional - aquisição de material	2.264,00 €	100				723	3.773,00
06.03.07	SERV.FUNDOS AUTONOMO	Apoio Agentes Recreativos	50.250,00 €	60				733	67.000,00
06.03.07	SERV.FUNDOS AUTONOMO	Programação Cultural	72.673,00 €	60				733	96.000,00
06.03.07	SERV.FUNDOS AUTONOMO	Animação Cultural de Interesse Turístico	54.000,00 €	60				733	72.000,00
06.03.07	SERV.FUNDOS AUTONOMO	Materiais promocionais e informativos	6.015,00 €	60				733	8.020,00
06.03.07	SERV.FUNDOS AUTONOMO	Promoção Turística	17.062,00 €	60				733	22.750,00
06.03.07	SERV.FUNDOS AUTONOMO	Programas de Inclusão	369.214,00 €	49				332	600.000,00
06.05	ADMINISTRAÇÃO LOCAL		1,00						
06.07	INSTITUIÇÕES SEM FINS LUCRATIVOS		1,00						
06.08	FAMÍLIAS		1,00						
06.09	RESTO DO MUNDO		1,00						
06.09.01	UNIÃO EUROPEIA - INSTITUIÇÕES		1,00 €						
07	VENDA DE BENS E SERVIÇOS CORRENTES		14.286.013,00						
07.01	VENDA DE BENS		42.889,00						
07.01.03	PUBLIC.E IMPRESSOS	Média	5.957,00 €						
07.01.05	BENS INUTILIZADOS		1,00 €						
07.01.07	PRODUTOS ALIMENTARES E BEBIDAS	Média _ Vinho de Carcavelos	29.589,00 €						
07.01.10	DESP. RESID.E REFUGO		1,00 €						
07.01.99	OUTROS	Média	7.341,00 €						
07.02	SERVIÇOS		8.139.921,00						
07.02.01	ALUG.ESPAÇOS E EQUIP	Média	2.345,00 €						
07.02.03	VISTORIAS E ENSAIOS		1,00 €						
07.02.04	SERV.DE LABORATÓRIO		1,00 €						
07.02.06	REPARAÇÕES		1,00 €						
07.02.08.01	SERVIÇOS SOCIAIS	Média	419,00 €						
07.02.08.02	SERVIÇOS RECREATIVOS		17.558,00 €						
07.02.08.02.01	TURISMO SÉNIOR	Média	560,00 €						
07.02.08.02.99	OUTROS	Média	16.998,00 €						
07.02.08.03	SERVIÇOS CULTURAIS		18.843,00 €						
07.02.08.03.01	TURISMO SÉNIOR	Média	380,00 €						
07.02.08.03.99	OUTROS	Média	18.463,00 €						
07.02.08.04	SERVIÇOS DESPORTIVOS	Média	30.340,00 €						
07.02.09.02	RESIDUOS SÓLIDOS	Média das rubricas (07.02.09.02 e 04.01.23.06)	6.278.525,00 €						
07.02.09.04	TRAB.POR CONTA PART.	Média	1.058,00 €						
07.02.09.05	CEMITÉRIOS	Média	316.312,00 €						
07.02.09.06	MERCADOS E FEIRAS	Média	306.293,00 €						
07.02.09.99.01	LIVR. E CHAPAS VEIC.	Média	169,00 €						
07.02.09.99.02	OUTROS ENCARGOS	Média	103.940,00 €						
07.02.09.99.03	PARTIC.EMOLUMENTAR FUNCIONÁRIO		1,00 €						
07.02.09.99.04	SENHAS REFEIÇÕES ESCOLAS	Venda de Senhas de Refeição	820.000,00 €						
07.02.09.99.05	OUT.COMP.SERV.PREST.	Média	12.268,00 €						
07.02.99	OUTROS	Média	231.847,00 €						
07.03	RENDAS		6.103.203,00						
07.03.01	HABITAÇÕES	Rendas - Fogos	2.267.078,00 €						
07.03.02	EDIFÍCIOS	Rendas - Lojas	66.460,00 €						
07.03.02	EDIFÍCIOS	DGP - Concessões	697.071,00 €						
07.03.99	OUTRAS	Consumos das Instalações (EDP)	2.230.000,00 €				100	432	2.230.000,00
07.03.99	OUTRAS	Iluminação Pública - Consumos (EDP)	842.594,00 €				100	625	2.530.765,00
08	OUTRAS RECEITAS CORRENTES		316.698,00						
08.01.99.02	IND.ESTRAGOS OUTREM	Média	25.859,00						
08.01.99.99	DIVERSAS	Média	270.839,00						
08.01.99.99	DIVERSAS	SERVIÇOS DE REMOÇÃO COERCIVOS	20.000,00 €				100	241	20.000,00
<b>TOTAL RECEITA CORRENTE</b>			<b>103.941.648,00</b>						

## Receita Capital - Detalhe

Económica	Designação	Detalhe	Receita 2014	AC	AA	FC	MC	ORGAN	Despesa GOP
<b>09</b>	<b>VENDA DE BENS DE INVESTIMENTO</b>		<b>22.531.084,00</b>						
09.01	TERRENOS		22.452.240,00						
09.01.01	SOC QUASE SOC N. FIN	ALMARJÃO 1	12.880.000,00 €						
09.01.01	SOC QUASE SOC N. FIN	TERRENO NA UNIDADE OPERATIVA N.º 4 DO PIPCT	1.650.000,00 €						
09.01.01	SOC QUASE SOC N. FIN	FÁBRICA DA POLVORA LOTE EIT 7	907.200,00 €						
09.01.01	SOC QUASE SOC N. FIN	FÁBRICA DA POLVORA LOTE EIT 2	594.240,00 €						
09.01.01	SOC QUASE SOC N. FIN	LOTE 8 - QUINTA DO MINOTE	417.600,00 €						
09.01.01	SOC QUASE SOC N. FIN	FÁBRICA DA POLVORA LOTE EIT 3	420.480,00 €						
09.01.01	SOC QUASE SOC N. FIN	TERRENO EM VILA FRIA, LOTES 21 A 24	237.642,00 €						
09.01.01	SOC QUASE SOC N. FIN	TERRENO NA MATA DE S. MATEUS LOTE 14	194.557,00 €						
09.01.01	SOC QUASE SOC N. FIN	QUINTA DA ROSA E DO PINHEIRO	2.446.620,00 €						
09.01.01	SOC QUASE SOC N. FIN	FÁBRICA DA POLVORA LOTE EIT 8	2.400.000,00 €						
09.01.01	SOC QUASE SOC N. FIN	TERRENO EM VILA FRIA (ZONA ANTIGA)	99.000,00 €						
09.01.01	SOC QUASE SOC N. FIN	LOTE 17 A L5/89 CAXIAS	204.900,00 €						
09.01.10	FAMÍLIAS		1,00 €						
<b>09.02</b>	<b>HABITAÇÕES</b>		<b>10.002,00</b>						
09.02.01	SOC QUASE SOC N FIN		1,00 €						
09.02.09	INSTIT. S/ FINS LUCR		1,00 €						
09.02.10	FAMILIAS	Venda - Fogos	10.000,00 €						
<b>09.03</b>	<b>EDIFÍCIOS</b>		<b>3,00</b>						
09.03.01	SOC QUASE SOC N FINA		1,00 €						
09.03.09	INST S/ FINS LUCRAT.		1,00 €						
09.03.10	FAMILIAS		1,00 €						
<b>09.04</b>	<b>OUTROS BENS DE INVESTIMENTO</b>		<b>68.839,00</b>						
09.04.01.01	EQUIPAM.TRANSPORTE	Média	67.841,00 €						
09.04.01.02	MAQUIN.E EQUIPAMENTO	Média	997,00 €						
09.04.01.03	OUTROS		1,00 €						
<b>10</b>	<b>TRANSFERÊNCIAS DE CAPITAL</b>		<b>18.158,00</b>						
<b>10.01</b>	<b>SOC. E QUASE SOC. NÃO FINANCEIRAS</b>		<b>4,00</b>						
10.01.01.01	EMPRESAS PÚBLICAS		1,00 €						
10.01.01.02	EMPR.PÚBL. MUN. E INTER.		1,00 €						
10.01.01.99	OUTRAS		1,00 €						
10.01.02	PRIVADAS		1,00 €						
<b>10.02</b>	<b>SOCIEDADES FINANCEIRAS</b>		<b>2,00</b>						
10.02.01	BANCOS OUT.INST.FINA		1,00 €						
10.02.02	COMP.SEG.FUND.PENS		1,00 €						
<b>10.03</b>	<b>ADMINISTRAÇÃO CENTRAL</b>		<b>18.148,00</b>						
10.03.01.01	FEF - FUNDO EQUILÍBRIO FINANCEIRO		1,00 €						
10.03.01.99	OUTRAS		1,00 €						
10.03.07.01	FSE		1,00 €						
10.03.07.02	QREN / FEDER	Integração Redes Escolas EB1 - Hardware	18.144,00 €			40		322	6.150,00
10.03.08	SERV.FUND.AUTONOMOS		1,00 €						
<b>10.05</b>	<b>ADMINISTRAÇÃO LOCAL</b>		<b>1,00</b>						
10.05.01	CONTINENTE		1,00 €						
<b>10.07</b>	<b>INSTITUIÇÕES SEM FINS LUCRATIVOS</b>		<b>1,00</b>						
10.07.01	INSTITUICOES S/ FINS LUCRATIVOS		1,00 €						
<b>10.08</b>	<b>FAMÍLIAS</b>		<b>1,00</b>						
10.08.01	FAMILIAS		1,00 €						
<b>10.09</b>	<b>RESTO DO MUNDO</b>		<b>1,00</b>						
10.09.01	UE - INSTITUIÇÕES		1,00 €						
<b>11</b>	<b>ACTIVOS FINANCEIROS</b>		<b>556.344,00</b>						
11.06.01	SOC. E QUASE SOC. NÃO FINANCEIRAS	Devolução Suprimentos	556.344,00 €						
<b>12</b>	<b>PASSIVOS FINANCEIROS</b>		<b>0,00</b>						
<b>13</b>	<b>OUTRAS RECEITAS DE CAPITAL</b>		<b>50.001,00</b>						
13.01.01	INDEMNIZAÇÕES	OBRAS COERCIVAS	50.000,00 €				100	241	50.000,00
13.01.99	OUTRAS		1,00 €						
<b>15</b>	<b>REPOSIÇÕES NÃO ABATIDAS NOS PAGAMENTOS</b>		<b>57.518,00</b>						
15.01.01	REPOS. NÃO ABATIDAS NOS PAGAMENTOS	Média	57.518,00 €						
<b>TOTAL RECEITA CAPITAL</b>			<b>23.213.105,00 €</b>						

**TOTAL RECEITA** 127.154.753,00 €



## MAPAS DE PESSOAL

---





Os Mapas de Pessoal constituem anexo ao orçamento da autarquia para cada um dos anos económicos, exigindo o planeamento rigoroso das atividades de natureza permanente ou temporária a levar a cabo durante os diferentes períodos, bem como, os recursos financeiros e humanos a afetar para o efeito.

A elaboração do orçamento de pessoal, para além da dotação necessária para o pagamento das remunerações do pessoal em exercício de funções, considerou as verbas destinadas à cobertura dos encargos destinados ao recrutamento de pessoal necessário à ocupação dos postos de trabalho disponíveis, previstos nos correspondentes mapas de pessoal. Salienta-se que não poderão ser satisfeitas as necessidades que não constem nos mapas de pessoal e, conseqüentemente, não estejam previstas em orçamento.



**Município de Oeiras**  
**Mapa de Pessoal total 2013 - Artigo 5.º LVCR**

<b>MUNICÍPIO DE OEIRAS</b>			
<b>MAPA DE PESSOAL TOTAL - Artigo 5.º LVCR</b>			
Cargo/carreira/categoria	N.º de postos de trabalho preenchidos	N.º de postos de trabalho a preencher	Nº postos de trabalho total
Director municipal (1)	5		5
Director de departamento (1)	12	7	19
Chefe de divisão (1)	27	5	32
Técnico superior	351		351
Especialista de informática	13		13
Técnico informática	10		10
Subcomissário	1		1
Coordenador técnico	18		18
Assistente técnico	333	5	338
Agente Municipal	78		78
Fiscal Municipal	4		4
Fiscal Obras	6		6
Encarregado geral operacional	2		2
Encarregado operacional	36		36
Encarregado de brigada de serviços de limpeza	2		2
Assistente operacional	896	15	911
<b>total</b>	<b>1794</b>	<b>32</b>	<b>1826</b>

## MAPAS DE PESSOAL GABINETES

Atribuições / competências / actividades	Unidade orgânica/centros de competência ou de produto/área de actividades	Cargos/carreiras/categorias											Nº de postos de trabalho				
		Director Municipal (1)	Director de Departamento (1)	Chefe de Divisão (1)	Técnico superior	Técnico informática	Subcomissário	Fiscal Municipal	Agente Municipal	Coordenador técnico	Assistente técnico	Encarregado operacional		Assistente operacional	Área de formação académica e/ou profissional		
Apoyo administrativo e logístico ao Gabinete da Presidência	Gabinete da Presidência															0	
Apoyo técnico ao Gabinete da Presidência					1					1	3				5		9
Apoyo administrativo e logístico aos Gabinetes das Vereações					1						6				3		10
Protocolo e imprensa					3												3
Apoyo nas áreas das Finanças, Adm. Geral, Recursos Humanos, Património (mobiliário e imobiliário), Espaço Público (concessões), Turismo, Desporto, Act. Económicas e Edificação Urbana (obras particulares) e Soc. de Reab. Urb. e Centros Históricos																	0
Qualidade, Modernização Adm., Tecnologias e Sistemas de Informação, Ambiente (higiene pública, resíduos sólidos e limpeza urbana), Educação e sensibilização ambiental, oficinas viatuas e máquinas, fiscalização sanitária e promoção do bem-estar animal.																	0
Apoyo administrativo e logístico nas áreas das Obras Municipais, Trânsito, Transportes, Mobilidade, Ambiente (Espaços verdes).																	0
Apoyo logístico nas áreas da Acção Social, Saúde e Cultura																	0
Parques infantis, iluminação pública, empresas concessionárias e cemitérios																	0
Juventude																	0
		<b>Subtotal</b>	0	5	0	0	0	0	0	1	9	0	0	8			23

## MAPAS DE PESSOAL GABINETES

Atribuições / competências / actividades	Unidade orgânica/centros de competência ou de produto/área de actividades	Cargos/carreiras/categorias												Área de formação académica e/ou profissional	Nº de postos de trabalho		
		Director Municipal (1)	Director de Departamento (1)	Chefe de Divisão (1)	Técnico superior	Técnico de informática	Subcomissário	Fiscal Municipal	Agente Municipal	Coordenador técnico	Assistente técnico	Encarregado operacional	Assistente operacional				
Apoyo administrativo e logístico ao Gabinete	Gabinete de Sistemas de Informação Geográfica	0														0	
Coordenação da implementação de uma infra-estrutura de Dados Espaciais garantindo a existência de um Sistema de Informação Geográfica Municipal		2															0
		Subtotal		0	2	0	0	0	0	0	0	0	0	2	0	0	4
Apoyo administrativo e logístico ao Gabinete	Gabinete Municipal de Auditoria													1			0
Identificar e avaliar situações de risco e verificar a adequação e a eficácia do sistema de controlo interno instituído pelos órgãos competentes		3															1
		Subtotal		0	3	0	0	0	0	0	0	0	0	1	0	0	4
Apoyo administrativo ao Gabinete	Gabinete de Desenvolvimento Municipal	1															1
Apoyo aos trabalhos de análise cartográfica														1			1
Contribuir para a definição dos objectivos de desenvolvimento e decisões de planeamento estratégico do concelho de Oeiras														1			1
		10															10
		Subtotal		0	10	0	0	0	0	0	0	0	0	2	0	0	12

## MAPAS DE PESSOAL GABINETES

Atribuições / competências / actividades	Unidade orgânica/centros de competência ou de produto/área de actividades	Cargos/carreiras/categorias												Área de formação académica e/ou profissional	Nº de postos de trabalho			
		Director Municipal (1)	Director de Departamento (1)	Chefe de Divisão (1)	Técnico superior	Técnico de informática	Subcomissário	Fiscal Municipal	Agente Municipal	Coordenador técnico	Assistente técnico	Encarregado operacional	Assistente operacional					
Apio administrativo ao Director do Gabinete	Gabinete de Contencioso e Apoio Jurídico	1															1	
Apio administrativo de carácter instrutório aos processos										1								1
Patrôcio nos Tribunais Administrativos					3					2								2
Emissão de pareceres jurídicos, elaboração de contratos e de propostas à reunião dos órgãos executivo e deliberativo					3													3
			Subtotal	0	6	0	0	0	0	0	0	0	0	0	0	0	0	10
Apio administrativo às unidades orgânicas do Gabinete	Secção Administrativa																2	2
			Subtotal	0	0	0	0	0	0	0	0	0	0	0	0	0	0	2
			Total	1	6	0	0	0	0	0	0	0	0	0	0	0	0	12

## MAPAS DE PESSOAL GABINETES

Atribuições / competências / actividades	Unidade orgânica/centros de competência ou de produto/área de actividades	Cargos/carreiras/categorias											Área de formação académica e/ou profissional	Nº de postos de trabalho			
		Director Municipal (1)	Director de Departamento (1)	Chefe de Divisão (1)	Técnico superior	Técnico de informática	Subcomissário	Fiscal Municipal	Agente Municipal	Coordenador técnico	Assistente técnico	Encarregado operacional			Assistente operacional		
Apoyo administrativo e logístico ao Gabinete		1															1
Conceber, executar e acompanhar o plano de comunicação global do Município	Gabinete de Comunicação				9											2	8
Concepção e acompanhamento da imagem e comunicação gráfica do Município					5												5
		Subtotal												26			
Apoyo administrativo ao Gabinete				1													1
Promoção da política municipal de delegação de competências, assegurando a articulação entre o Município e as Juntas de Freguesia	Gabinete de Apoio às Juntas de Freguesia													1			1
					1												3
		Subtotal												5			



## MAPAS DE PESSOAL GABINETES

Atribuições / competências / actividades	Unidade orgânica/centros de competência ou de produto/área de actividades	Cargos/carreiras/categorias												Área de formação académica e/ou profissional	Nº de postos de trabalho			
		Director Municipal (1)	Director de Departamento (1)	Chefe de Divisão (1)	Técnico superior	Técnico de informática	Subcomissário	Fiscal Municipal	Agente Municipal	Coordenador técnico	Assistente técnico	Encarregado operacional	Assistente operacional					
Apoyo Administrativo ao Departamento	Departamento de Policia Municipal e Protecção Civil	1															1	
Garantir o cumprimento das leis, regulamentos, deliberações e decisões dos órgãos do Município										2								2
Assegurar a nível municipal a prevenção de riscos colectivos resultantes de acidentes graves ou catástrofes, prestar socorro e assistência a pessoas e bens										1							1	2
		Subtotal												5				
			1															1
Apoyo administrativo à Divisão na componente de organização dos processos de contra-ordenação	Divisão Administrativa e de Contra-Ordenações										2						1	4
Instrução dos processos de contra-ordenação em conformidade com a lei					4												9	13
		Subtotal												18				
																		0
																4	2	6
Apoyo Administrativo	Divisão de Policia Municipal																	
Exercer funções de policia administrativa, zelando pelo cumprimento das leis, regulamentos e deliberações dos órgãos do Município							1											76
		Subtotal												83				
		0	4	2	45	0	1	0	0	0	1	0	0	0	0	47	0	14
		Total Gabinetes												0	193			

## MAPAS DE PESSOAL DMADO

Atribuições / competências / actividades	Unidade orgânica/centros de competência ou de produto/área de actividades	Cargos/carreiras/categorias										Área de formação académica e/ou profissional	Nº de postos de trabalho	Obs:		
		Director Municipal (1)	Director de departamento (1)	Chefe de divisão (1)	Técnico superior	Especialista de informática	Técnico de informática	Coordenador técnico	Assistente técnico	Encarregado operacional	Assistente operacional					
		1													1	
Apoyo administrativo e logístico à Directora Municipal	Direcção Municipal														1	
			Subtotal	0	0	0	0	0	0	0	0	0	0	0	1	
Apoyo administrativo necessário ao exercício das funções do notário privativo e do oficial público.															1	
Instrução de processos destinados à celebração de escrituras e contratos escritos, carecidos de fé-pública notarial ou celebrados por documento particular	Serviço de Notariado Privativo				5											5
			Subtotal	0	5	0	0	0	0	0	0	0	0	0	1	
																8

### MAPAS DE PESSOAL DMADO

Atribuições / competências / actividades	Unidade orgânica/centros de competência ou de produto/área de actividades	Cargos/carreiras/categorias									Área de formação académica e/ou profissional	Nº de postos de trabalho	Obs:					
		Director Municipal (1)	Director de departamento (1)	Chefe de divisão (1)	Técnico superior	Especialista de informática	Técnico de informática	Coordenador técnico	Assistente técnico	Encarregado operacional				Assistente operacional				
Apóio administrativo ao Departamento		1												1				
Propor e acompanhar a execução de programas de dinamização da qualidade, a aplicação de metodologias e de ferramentas de melhoria e práticas/metodologias associadas à gestão estratégica e apoiar cada serviço na identificação de necessidades, de melhoria					3													
Assegurar as competências do atendimento genérico e informação municipal					1				9						18			
Prestar informação e apoio ao consumidor					1										1			
Assegurar o serviço de expediente e a difusão das decisões e directivos dos órgãos e serviços municipais	Departamento de Gestão Organizacional								7						12			
Assegurar a prestação dos serviços auxiliares de limpeza e vigilância das instalações municipais					1										38			
Gerir os refeitórios e bares municipais										1					17			
Gerir a reprografia, assegurando a realização de cópias de grandes formatos															2			
Assegurar o relacionamento administrativo entre os órgãos do município e apoiar os actos de instalação dos mesmos					1					1					10			
Propor, dinamizar e coordenar os procedimentos destinados à organização dos arquivos correntes					7				12						28			
	Subtotal			0	14	0	0	0	36	2				1	77	0	131	
Total		1	0	0	19	0	0	0	39	2				1	79	0	141	

## MAPAS DE PESSOAL DMADO

Atribuições / competências / actividades	Unidade orgânica/centros de competência ou de produto/área de actividades	Cargos/carreiras/categorias										Área de formação académica e/ou profissional	Nº de postos de trabalho	Obs:		
		Director Municipal (1) departamento	Director de departamento (1)	Chefe de divisão (1)	Técnico superior	Especialista de informática	Técnico de informática	Coordenador técnico	Assistente técnico	Encarregado operacional	Assistente operacional					
	Departamento de Tecnologias e Sistemas de Informação	1													1	
		Subtotal		0	0	0	0	0	0	0	0	0	0	0	1	
Apoyo administrativo ao Departamento	Secção Administrativa														1	
		Subtotal		0	0	0	0	0	0	0	0	0	0	0	1	
Conceber e manter a infraestrutura tecnológica, gerir e administrar os sistemas informáticos e assegurar o funcionamento eficiente dos sistemas de comunicação	Divisão de Infraestruturas e Administração de Sistemas			1				4	6	1				1	12	
		Subtotal		1	0	4	6	4	6	1	0	0	0	1	13	
Desenvolver os sistemas de informação críticos para a organização que se caracterizam pela elevada especificidade nos processos de negócio	Divisão de Sistemas de Informação			1				4	3						7	
Implementar, configurar, testar, manter e apoiar na gestão da mudança dos Sistemas de Informação desenvolvidos para os serviços municipais								4							4	
		Subtotal		1	0	8	3	4	3	0	0	0	0	0	12	
		Total		1	2	12	9	12	9	0	0	0	0	1	27	

## MAPAS DE PESSOAL DMADO

Atribuições / competências / actividades	Unidade orgânica/centros de competência ou de produto/área de actividades	Cargos/carreiras/categorias											Área de formação académica e/ou profissional	Nº de postos de trabalho	Obs:	
		Director Municipal (1)	Director de departamento (1)	Chefe de divisão (1)	Técnico superior	Especialista de informática	Técnico de informática	Coordenador técnico	Assistente técnico	Encarregado operacional	Assistente operacional	Assistente operacional				
Elaboração de estudos e propostas e emissão de pareceres de apoio à decisão	Departamento de Gestão de Recursos Humanos														0	a) 1 Dirigente
Apoyo administrativo ao Departamento	Secção Administrativa			Subtotal	0	0	0	0	0	0	0	0	0	0	0	
Planeamento e controlo administrativo das consultas de medicina do trabalho e situações de ausência por doença				Subtotal	0	0	0	0	0	0	0	0	0	0	0	
Planificação e organização dos programas desenvolvidos no Gabinete	Gabinete de Saúde, Segurança e Promoção Social						1								2	
Assegurar apoio psicológico a todos os trabalhadores							1								1	
Implementar um sistema de gestão na área da Higiene e Segurança e gerir e elaborar os processos de acidentes em serviço.							2								2	
				Subtotal	0	4	4	0	0	0	0	0	2	0	0	6

## MAPAS DE PESSOAL DMADO

Atribuições / competências / actividades	Unidade orgânica/centros de competência ou de produto/área de actividades	Cargos/carreiras/categorias							Área de formação académica e/ou profissional	Nº de postos de trabalho	Obs:				
		Director Municipal (1)	Director de departamento (1)	Chefe de divisão (1)	Técnico superior	Especialista de informática	Técnico de informática	Coordenador técnico				Assistente técnico	Encarregado operacional	Assistente operacional	
Apoyo administrativo à Divisão				1									1		
Assegurar o acompanhamento e controlo da execução do orçamento de pessoal, processamento de remunerações e abonos, benefícios sociais, férias e licenças e assegurar o controlo de assiduidade													1		
Assegurar o apoio aos procedimentos administrativos relacionados com a gestão das relações de trabalho e de carreiras, recrutamento e selecção															
Desenvolver e gerir programas de integração socio-profissional, atendimento psicossocial e atribuição de subsídios educacionais e sociais	Divisão de Recursos Humanos				2										
Elaborar estudos e propostas e emitir pareceres de apoio à decisão, que contribuam para a adequação do capital humano às necessidades do Município e para uma gestão eficiente de RH					2										
Elaborar estudos e propostas e emitir pareceres de apoio à decisão (PEM, GOP e orçamento de pessoal)					1										
Coordenar e instruir processos disciplinares, elaborar estudos e propostas e emitir pareceres de apoio à decisão (matérias jurídicas)					4										
	<b>Subtotal</b>			1	9	0	0	0	2	11	0	1		24	

**MAPAS DE PESSOAL DMADO**

Atribuições / competências / actividades	Unidade orgânica/centros de competência ou de produto/área de actividades	Cargos/carreiras/categorias								Área de formação académica e/ou profissional	Nº de postos de trabalho	Obs:						
		Director Municipal (1)	Director de departamento (1)	Chefe de divisão (1)	Técnico superior	Especialista de informática	Técnico de informática	Coordenador técnico	Assistente técnico				Encarregado operacional	Assistente operacional				
Divulgar e acompanhar os procedimentos administrativos relativos a acções de formação promovidas por entidades externas				1										1				
Elaborar o plano anual de formação e dinamizar a sua aplicação	Divisão de Formação e Valorização Profissional				2									2				
Levantamento de competências das funções/postos de trabalho					1									1				
Divulgar, promover e desenvolver programas de estágios curriculares e de integração socio-profissional					1									1				
					4			0	0	0	0	2	0	0	7			
					17	2		0	0	0	2	15	0	1	37			
					36	4		12	9	4	56	1	1	81	206			
	<b>Total DMADO</b>	<b>1</b>	<b>2</b>	<b>4</b>	<b>36</b>	<b>4</b>	<b>12</b>	<b>9</b>	<b>4</b>	<b>56</b>	<b>1</b>	<b>1</b>	<b>81</b>	<b>206</b>				
											<b>Total</b>	<b>0</b>	<b>2</b>	<b>4</b>	<b>37</b>			
											<b>Subtotal</b>	<b>1</b>	<b>4</b>	<b>0</b>	<b>2</b>	<b>0</b>	<b>7</b>	

(1) Regulamento orgânico  
(a) - mencionar número de postos de trabalho a preencher

MAPAS DE PESSOAL DMPGFP

Atribuições / competências / actividades	Unidade orgânica/centros de competência ou de produto/área de actividades	Cargos/carreiras/categorias											Área de formação académica e/ou profissional	Nº de postos de trabalho	Obs:				
		Director municipal (1) departamento (1)	Director de departamento (1)	Chefe de divisão (1)	Técnico superior	Especialista de informática	Técnico de informática	Coordenador técnico	Assistente técnico	Fiscal Municipal	Encarregado geral operacional	Encarregado operacional				Assistente operacional			
Apio administrativo e logístico ao Director Municipal	Direcção Municipal	1															1		
			Subtotal	0	0	0	0	0	0	0	0	0	0	0	0	0	0	2	
	Serviço de Gestão de Participações, Candidaturas e Projectos																	0	
			Subtotal	0	0	0	0	0	0	0	0	0	0	0	0	0	0	0	
Garantir o processo de planeamento económico e financeiro e respectiva gestão financeira e patrimonial	Departamento de Planeamento e Gestão Financeira																	0	
			Subtotal	0	0	0	0	0	0	0	0	0	0	0	0	0	0	0	
	Secção Administrativa																	0	
			Subtotal	0	0	0	0	0	0	0	0	0	0	0	0	0	0	0	
Assegurar, através do processo de execução fiscal, a cobrança coerciva de dívidas	Serviço de Execuções Fiscais																	6	
Analisar, elaborar informações e pareceres Técnico/Jurídicos na área das execuções fiscais				2														2	
			Subtotal	0	2	0	0	0	0	0	0	0	0	0	0	0	0	8	
Gestão da Tesouraria e segurança dos valores à sua guarda de acordo com as disposições legais e regulamentares aplicáveis	Tesouraria																	7	
			Subtotal	0	2	0	0	0	0	0	0	0	0	0	0	0	0	7	



MAPAS DE PESSOAL DMPGFP

Atribuições / competências / actividades	Unidade orgânica/centros de competência ou de produto/área de actividades	Cargos/carreiras/categorias										Área de formação académica e/ou profissional	Nº de postos de trabalho	Obs:			
		Director municipal (1) departamento (1)	Director de divisão (1)	Técnico superior	Especialista de informática	Técnico de informática	Coordenador técnico	Assistente técnico	Fiscal Municipal	Encarregado geral operacional	Encarregado operacional				Assistente operacional		
Propor, organizar e dar execução ao processo de planeamento estratégico nas vertentes económica e financeira	Divisão de Plano e Orçamento	1													1		
			3													3	
		Subtotal		3	0	0	0	0	0	0	0	0	0	0	4		
Promover os registos e procedimentos contabilísticos dos factos patrimoniais e das operações de natureza orçamental inerentes à constituição de proveitos e à arrecadação de receitas municipais	Divisão de Gestão Financeira	1													1		
			1													4	
		Subtotal		1	0	0	0	0	0	0	0	0	0	0	1		
Promover os registos e procedimentos contabilísticos dos factos patrimoniais e das operações de natureza orçamental inerentes à realização de despesas, verificando o cumprimento das normas e legislação em vigor	Divisão de Gestão Financeira			6	1	1										10	
		Subtotal		7	1	1	0	0	0	0	0	0	0	0	15		
		Total		0	2	14	1	1	0	0	17	0	0	0	35		

**MAPAS DE PESSOAL DMPGFP**

Atribuições / competências / actividades	Unidade orgânica/centros de competência ou de produto/área de actividades	Cargos/carreiras/categorias										Nº de postos de trabalho	Obs:				
		Director municipal (1) departamento (1)	Director de departamento (1)	Chefe de divisão (1)	Técnico superior	Especialista de informática	Técnico de informática	Coordenador técnico	Assistente técnico	Fiscal Municipal	Encarregado geral operacional			Encarregado operacional	Assistente operacional	Área de formação académica e/ou profissional	
	Departamento de Gestão Patrimonial e Contratação Pública														0	a) 1 Dirigente	
															0		
		Subtotal			0	0	0	0	0	0	0	0	0	0	0		
	Secção Administrativa														0		
		Subtotal			0	0	0	0	0	0	0	0	0	0	0		
Apoio administrativo à Divisão				1											1		
Assegurar a gestão operacional e transaccional das aquisições de bens e serviços, em articulação com os serviços envolvidos											1				1		
Instituir, acompanhar e avaliar o processo instrutório de pré-contratação de aquisição de bens e serviços e empreitadas	Divisão de Contratação Pública														3		
							8										
		Subtotal			1	8	0	0	0	0	0	0	0	0	0	7	
																	11
																	16

## MAPAS DE PESSOAL DMPGFP

Atribuições / competências / actividades	Unidade orgânica/centros de competência ou de produto/área de actividades	Cargos/carreiras/categorias									Área de formação académica e/ou profissional	Nº de postos de trabalho	Obs:		
		Director municipal (1) departamento (1)	Director de divisão (1)	Técnico superior	Especialista de informática	Técnico de informática	Coordenador técnico	Assistente técnico	Fiscal Municipal	Encarregado geral operacional				Encarregado operacional	Assistente operacional
Apio administrativo à Divisão			1											1	
Instituir um sistema de seguros do património municipal e de outras responsabilidades decorrentes da actividade do município, assegurando a sua gestão e regulamentação nos termos contratuais						1								1	
Proceder à actualização do cadastro e inventário dos bens patrimoniais móveis													1	3	
Assegurar a actualização sistemática do registo, inventário e cadastro de todos os bens do património imóvel dos domínios público e privado municipal, bem como os registos referentes à oneração e à constituição de direitos a favor de terceiros sobre os mesmos	Divisão de Gestão Patrimonial					5									
Assegurar a gestão financeira dos armazéns, mediante o controlo dos stocks e encomendas, mantendo actualizado o inventário e o respectivo plano de necessidades															
														1	
<b>Subtotal</b>			1		6	0	0	0	1	1	4	1	0	0	13
<b>Total</b>		0	2	14	0	0	0	1	1	11	1	0	0	0	29
<b>Total DMPGFP</b>	1	0	4	28	1	1	1	1	1	28	1	0	0	0	65

(1) Regulamento orgânico

(a) - mencionar número de postos de trabalho a preencher

## MAPAS DE PESSOAL DMPUH

Atribuições/competências/actividades	Unidade orgânica/centros de competência ou de produto/área de actividades	Cargos/carreiras/categorias										Fiscal de Obras	Área de formação académica e/ou profissional	Nº de postos de trabalho	Obs:			
		Director Municipal (1)	Director de departamento (1)	Chefe de divisão (1)	Técnico superior	Coordenador técnico	Assistente técnico	Encarregado geral operacional	Encarregado operacional	Assistente operacional	Fiscal Municipal							
Apóio administrativo e logístico ao Director Municipal	Direcção Municipal	1															1	
			Subtotal	0	1	0	1	0	0	1	0	0	0	0	0	0	4	
	Gabinete de Apoio às Empresas, Comércio e Restauração																0	
			Subtotal	0	0	0	0	0	0	0	0	0	0	0	0	0	0	
Apóio administrativo ao Director de Departamento			1														1	
Apóio técnico ao Director de Departamento										2							3	
Licenciamentos, vistorias e elaboração de estudos no âmbito da área de actuação do NIPE	Departamento de Planeamento e Gestão Urbánística				1												1	
Registo cartográfico dos processos urbanísticos, levantamentos topográficos, nivelamentos e implantações no âmbito da Topografia																	0	
			Subtotal	0	1	0	0	0	0	8	6	0	0	0	0	0	17	
Apóio administrativo à Divisão				1													1	
Elaborar estudos e planos municipais de ordenamento do território necessários à condução da dinâmica de urbanização do Concelho	Divisão de Planeamento						8	1		1							1	
			Subtotal	1	8	1	8	1	2	2	0	0	0	0	0	0	12	

## MAPAS DE PESSOAL DMPUH

Atribuições/competências/actividades	Unidade orgânica/centros de competência ou de produto/área de actividades	Cargos/carreiras/categorias										Fiscal de Obras	Área de formação académica e/ou profissional	Nº de postos de trabalho	Obs:		
		Director Municipal (1)	Director de departamento (1)	Chefe de divisão (1)	Técnico superior	Coordenador técnico	Assistente técnico	Encarregado geral operacional	Encarregado operacional	Assistente operacional	Fiscal Municipal						
Apoyo administrativo à Divisão	Divisão de Estruturação Urbana															0	a) 1 Dirigente
Instruir e emitir parecer sobre as pretensões no domínio dos processos de edificação de obras particulares					7		1				2						3
			Subtotal	0	7	0	2	0	0	0	2	0	0	0	0	11	
Apoyo administrativo e logístico à Divisão	Divisão de Licenciamento e Apoio às Actividades Económicas			1												1	
Instrução e preparação da decisão com vista à emissão de pedidos de edificação, ao licenciamento das actividades económicas e às obras de urbanização						3					4					7	
				8		3										11	
Assegurar a fiscalização técnica e urbanística				8		3										12	
			Subtotal	1	16	0	9	0	0	0	4	0	0	1	0	31	
				1												1	
Apoyo administrativo à Divisão	Divisão de Atendimento e Apoio Administrativo						5									8	
Organizar e gerir um serviço de atendimento e recepção de pedidos de licenciamento e de autorização administrativa de obras e instalações						4										4	
Executar todas as funções de natureza administrativa da área do urbanismo, garantindo a conformidade com a legislação aplicável				3		2	12								20		
			Subtotal	1	3	2	21	0	0	0	5	0	0	1	0	33	

## MAPAS DE PESSOAL DMPUH

Atribuições/competências/actividades	Unidade orgânica/centros de competência ou de produto/área de actividades	Cargos/carreiras/categorias											Fiscal de Obras	Área de formação académica e/ou profissional	Nº de postos de trabalho	Obs:		
		Director Municipal (1) departamento (1)	Director de divisão (1)	Técnico superior	Coordenador técnico	Assistente técnico	Encarregado geral operacional	Encarregado operacional	Assistente operacional	Fiscal Municipal	Fiscal de Obras							
Apelo administrativo à Divisão			1														1	
Zelar pela contínua melhoria da funcionalidade do espaço urbano, nos aspectos conducerentes à mobilidade motorizada de pessoas e mercadorias, bem como a acessibilidade automóvel no território municipal	Divisão de Acessibilidade e Mobilidade			4		1											1	
			1	4	0	2	0	0	0	0	0	0	0	0	0	0	7	
			4	40	3	45	0	0	0	0	19	0	0	2			115	
			Subtotal															
			Total															

MAPAS DE PESSOAL DMPUH

Atribuições/competências/actividades	Unidade orgânica/centros de competência ou de produto/área de actividades	Cargos/carreiras/categorias											Fiscal de Obras	Área de formação académica e/ou profissional	Nº de postos de trabalho	Obs:				
		Director Municipal (1)	Director de departamento (1)	Chefe de divisão (1)	Técnico superior	Coordenador técnico	Assistente técnico	Encarregado geral operacional	Encarregado operacional	Assistente operacional	Fiscal Municipal	Fiscal								
Apoyo administrativo ao Director de Departamento																		0	a) 1 Dirigente	
Apoyo aos procedimentos de contratação pública										1								2		
Desenvolver projectos no âmbito da recuperação dos núcleos de génese ilegal, dos centros históricos e equipamentos municipais	Departamento de Projectos Especiais				1													1		
					25					8								33		
					26				0	9		0	0	0	1	0	0	36		
		<b>Subtotal</b>																		
Apoyo administrativo e logístico ao Departamento	Secção Administrativa									3					1			4		
					0				0	3		0	0	0	1	0	0	4		
		<b>Subtotal</b>																		
					26				0	12		0	0	0	2	0	0	40		
		<b>Total</b>																		

## MAPAS DE PESSOAL DMPUH

Atribuições/competências/actividades	Unidade orgânica/centros de competência ou de produto/área de actividades	Cargos/carreiras/categorias										Área de formação académica e/ou profissional	Nº de postos de trabalho	Obs:			
		Director Municipal (1)	Director de departamento (1)	Chefe de divisão (1)	Técnico superior	Coordenador técnico	Assistente técnico	Encarregado geral operacional	Encarregado operacional	Assistente operacional	Fiscal Municipal				Fiscal de Obras		
Apio Administrativo	Departamento de Habitação	1					1									1	
Execução da política municipal de habitação, visando minimizar desigualdades sociais e melhorar a qualidade de vida e o habitat urbano						6											6
		Subtotal		0	6	0	1	0	0	0	0	0	0	0	0	7	
Apio administrativo ao Departamento e respectivas Divisões	Secção Administrativa					1	3									7	
		Subtotal		0	0	1	3	0	0	0	3	0	0	0	0	7	
Apurar as carências de habitação no concelho, propor medidas para as suprir e gerir o património habitacional municipal, incluindo a venda e arrendamento de fogos	Divisão de Gestão Social			1												1	
		Subtotal		1	16	0	2	0	0	0	0	0	0	0	0	19	
Promover a construção, beneficiação e conservação dos edifícios que integram o parque habitacional municipal, de acordo com as carências habitacionais e as políticas definidas	Divisão de Promoção e Reabilitação Habitacional				9		2									18	
Historiar condições de efectiva execução de projectos e obras de habitação social								1								1	
		Subtotal		0	9	0	3	0	0	0	0	0	0	0	0	12	
	<b>Total</b>	<b>2</b>	<b>1</b>	<b>31</b>	<b>97</b>	<b>4</b>	<b>66</b>	<b>0</b>	<b>0</b>	<b>0</b>	<b>3</b>	<b>0</b>	<b>0</b>	<b>0</b>	<b>45</b>		
	<b>Total DMPUH</b>	<b>1</b>	<b>2</b>	<b>5</b>	<b>97</b>	<b>4</b>	<b>66</b>	<b>0</b>	<b>0</b>	<b>0</b>	<b>24</b>	<b>0</b>	<b>0</b>	<b>2</b>	<b>201</b>		

(1) Regulamento orgânico

2.15 (a) - mencionar número de postos de trabalho a preencher



## MAPAS DE PESSOAL DMOA

216

Atribuições / competências / actividades	Unidade orgânica/centros de competência ou de produto/área de actividades	Cargos/carreiras/categorias											Área de formação académica e/ou profissional	Nº de postos de trabalho	obs:				
		Director municipal (1)	Director de departamento (1)	Chefe de divisão (1)	Técnico superior	Coordenador técnico	Assistente técnico	Fiscal municipal	Encarregado geral operacional	Encarregado operacional	Assistente operacional	Encarregado de Brigada de Serviços de Limpeza				Fiscal de Obras			
Apio ao Director Municipal	Direcção Municipal de Obras e Ambiente	1															1		
Gestão e Controlo de Empreitadas e Fornecimentos					1		1											2	
Apio técnico ao Director Municipal					2													7	
				Subtotal	0	3	0	6	0	0	0	0	0	0	0	2	0	12	
Apio administrativo a Directora	Departamento de Ambiente e Equipamento		1				1										1		
Gestão administrativa e operacional dos cemitérios						1		3		1					9		14		
	Subtotal			0	0	1	4	0	1	0	0	0	0	9	0	0	16		
Apio administrativo às unidades orgânicas do Departamento e gestão administrativa dos armazéns	Secção Administrativa				1		3							7			11		
	Subtotal			0	0	1	3	0	0	0	0	0	0	7	0	0	11		
Coordenação, planeamento de programas e projectos na área do ambiente	Núcleo de Sensibilização e Promoção Ambiental			5			1						1	12			19		
	Subtotal			0	5	0	1	0	0	0	0	0	1	12	0	0	19		
Promover a inspecção, e controlo higio-sanitário, gerir o canal municipal, promover	Serviço veterinário e de Saúde Pública			1			1						1	5			8		
	Subtotal			0	1	0	1	0	0	0	0	0	1	5	0	0	8		

## MAPAS DE PESSOAL DMOA

Atribuições / competências / actividades	Unidade orgânica/centros de competência ou de produto/área de actividades	Cargos/carreiras/categorias												Área de formação académica e/ou profissional	Nº de postos de trabalho	obs:		
		Director municipal (1)	Director de departamento (1)	Chefe de divisão (1)	Técnico superior	Coordenador técnico	Assistente técnico	Fiscal municipal	Encarregado geral operacional	Encarregado operacional	Assistente operacional	Encarregado de Brigada de Serviços de Limpeza	Fiscal de Obras					
Construção de novos espaços verdes, manutenção de espaços lúdicos, instalação e manutenção de sistemas de rega	Divisão Espaços Verdes			1	2	1				1	55				Engenharia Ciências Agrárias	59		
Gestão do património arbóreo do Concelho					2						19					Engenharia Florestal	21	
Manutenção dos espaços verdes						1					39		1				41	
Gestão dos viveiros municipais					1						25					Engenharia Ciências Agrárias	26	
Gestão e manutenção da vinha e do vinho de Carcavelos					1						5					Engenharia Ciências Agrárias	6	
Acompanhamento e avaliar os serviços prestados em regime de <i>outsourcing</i>					3						4		1			Engenharia Ciências Agrárias	8	
Elaboração de projectos, acompanhamento e fiscalização de obras. Emissão de pareceres para outras divisões					3					3						Arquitectura Paisagista, Engenharia Ciências Agrárias, Engenharia Civil	9	
Participar na gestão dos jardins históricos																	0	
Manobramento de viaturas específicas de apoio às competências da divisão											9						9	
Apoio administrativo à Divisão											1						3	
					1	12	2	4	0	0	3	161	0	0	0		183	
			Subtotal		1	12	2	4	0	0	3	161	0	0	0		183	



MAPAS DE PESSOAL DMOA

Atribuições / competências / actividades	Unidade orgânica/centros de competência ou de produto/área de actividades	Cargos/carreiras/categorias											Nº de postos de trabalho	obs:			
		Director municipal (1)	Director de departamento (1)	Chefe de divisão (1)	Técnico superior	Coordenador técnico	Assistente técnico	Fiscal municipal	Encarregado geral operacional	Encarregado operacional	Assistente operacional	Encarregado de Brigada de Serviços de Limpeza			Fiscal de Obras	Area de formação académica e/ou profissional	
Gerir e assegurar a manutenção e reparação do parque de viaturas e máquinas e as instalações técnicas e logísticas	Divisão de Viaturas e Máquinas			1											1		
					2		5									42	
									2		25					27	
							3									3	
		Subtotal											73				
Apoio administrativo da divisão Organizar e gerir o serviço municipal de limpeza urbana e desmatção e dos mercados municipais. Controlo e supervisão das actividades de manutenção Assegurar o serviço de mercados municipais limpeza urbana e desmatção Manobrimento de viaturas específicas de apoio às competências da divisão Garantir o carregamento e transporte de materiais e equipamentos no âmbito da actividade dos serviços	Divisão de Higiene Pública e Abastecimento			1	2	0	8	0	0	0	2	60	0	0	73		
				1											1		
							1									1	
					5		2					15				24	
													201			201	
													19			19	
										1	8			9			
		Subtotal											255				
		Total											752				

**MAPAS DE PESSOAL DMOA**

Atribuições / competências / actividades	Unidade orgânica/centros de competência ou de produto/área de actividades	Cargos/carreiras/categorias											Área de formação académica e/ou profissional	Nº de postos de trabalho	obs:		
		Director municipal (1)	Director de departamento (1)	Chefe de divisão (1)	Técnico superior	Coordenador técnico	Assistente técnico	Fiscal municipal	Encarregado operacional geral	Encarregado operacional	Assistente operacional	Encarregado de Brigada de Serviços de Limpeza				Fiscal de Obras	
Apio administrativo ao Director	Departamento de Obras Municipais															0	a) 1 Dirigente
Apio técnico ao Director					1		1										3
	Subtotal			0	1	0	1	0	0	0	0	0	0	1	0	3	
Apio administrativo às unidades orgânicas do Departamento	Secção Administrativa					1	2									3	
	Subtotal			0	0	1	2	0	0	0	0	0	0		0	3	
Elaborar pareceres, conceber estudos previos, ante-projectos e projectos de edificios e infra-estruturas da responsabilidade do municipio.	Divisão de Estudos e Projectos			1												1	
Apio administrativo à divisão					11		3									14	
	Subtotal			1	11	0	4	0	0	0	0	0	0		0	16	
Assegurar a gestão e manutenção das instalações e equipamentos municipais	Divisão de Equipamentos Municipais															1	
Programar, promover, acompanhar e fiscalizar as obras de construção, beneficiação e conservação de edificios e equipamentos					10		2									13	
Apio administrativo e logistico	Subtotal			1	10	0	6	0	0	4	0	0	4	32	0	1	54

## MAPAS DE PESSOAL DMOA

Atribuições / competências / actividades	Unidade orgânica/centros de competência ou de produto/área de actividades	Cargos/carreiras/categorias											Área de formação académica e/ou profissional	Nº de postos de trabalho	obs:	
		Director municipal (1)	Director de departamento (1)	Chefe de divisão (1)	Técnico superior	Coordenador técnico	Assistente técnico	Fiscal municipal	Encarregado geral operacional	Encarregado operacional	Assistente operacional	Encarregado de Brigada de Serviços de Limpeza				Fiscal de Obras
Programar, promover, acompanhar e fiscalizar as obras de construção, beneficiação e conservação de infra-estruturas e obras conexas	Divisão de Infra-estruturas Municipais			1											1	
					6					6		3			15	
Apoyo administrativo e logístico								2							2	
		Subtotal		1	6	0	2	0	0	0	0	0	6	0	3	18
				1											1	
Assegurar a gestão e o controlo da ocupação do espaço público	Divisão de Gestão do Espaço Público				2				3						5	
					1			3		1				10		
Garantir programas de gestão, manutenção, actualização e adequação dos sistemas de iluminação pública								1							3	
Apoyo administrativo		Subtotal		1	3	0	7	0	0	0	1	7	0	19		

## MAPAS DE PESSOAL DMOA

Atribuições / competências / actividades	Unidade orgânica/centros de competência ou de produto/área de actividades	Cargos/carreiras/categorias											Área de formação académica e/ou profissional	Nº de postos de trabalho	obs:		
		Director municipal (1)	Director de departamento (1)	Chefe de divisão (1)	Técnico superior	Coordenador técnico	Fiscal municipal	Encarregado geral operacional	Encarregado operacional	Assistente operacional	Encarregado de Brigada de Serviços de Limpeza	Fiscal de Obras					
Promover a elaboração dos programas, estudos e projectos de construção de infra-estruturas viárias, ordenamento de circulação e estacionamento Colocação e manutenção da sinalização vertical e horizontal Apoio administrativo e logístico	Divisão de Trânsito e Transportes				4										0	a) 1 Dirigente	
					1				4						5		
					1											1	
					3	0	0	0	0	4	0	0	0	0	0	11	
<b>Subtotal</b>		0	4	8	66	5	1	25	0	0	0	5	50	2	4		
<b>TOTAL</b>		0	4	8	66	5	1	25	0	0	0	5	50	2	4		
<b>Total DMOA</b>		1	1	8	66	5	1	57	0	2	35	696	4	2	4	877	

(1) Regulamento orgânico

(a) - mencionar número de postos de trabalho a preencher

## MAPAS DE PESSOAL DMDSC

Atribuições / competências / actividades	Unidade orgânica/centros de competência ou de produto/área de actividades	Cargos/carreiras/categorias											Área de formação académica e/ou profissional	Nº de postos de trabalho			
		Director Municipal (1)	Director de departamento (1)	Chefe de divisão (1)	Técnico superior	Especialista de informática	Técnico de informática	Coordenador técnico	Assistente técnico	Encarregado geral operacional	Encarregado operacional	Assistente operacional					
Apoyo administrativo e logístico ao Director Municipal	Direcção Municipal	1															1
Apoyo técnico ao Director Municipal																	4
																	2
			Subtotal	0			2	0	0	0	1	2	0	0	0	1	7
Planear e executar projectos de intervenção nas áreas do departamento	Departamento de Acção Social e Desporto		1														1
							3										3
			Subtotal	0			3	0	0	0	0	0	0	0	0	0	4
Apoyo administrativo às unidades orgânicas do Departamento	Secção Administrativa																
			Subtotal	0			0	0	0	0	0	0	0	0	0	0	0
																	0
Apoyo administrativo e logístico à Divisão e suas estruturas																	0
Promover, articular e qualificar os recursos sociais para o desenvolvimento social do concelho, dinamizando a rede social												2					4
Programar e desenvolver projectos de intervenção social e saúde visando grupos carenciados (idosos, sem abrigo, crianças e jovens em risco, pessoas vítimas de violência, minorias étnicas, pessoas com deficiência e desempregados)	Divisão de Acção Social, Saúde e Juventude						1										1
Realização da política e dos objectivos municipais definidos para a área da juventude																	6
																	1
			Subtotal	0			15	0	0	0	0	7	0	0	0	0	22
																	10
			Subtotal	0			18	0	0	0	0	16	0	0	0	5	39



## MAPAS DE PESSOAL DMDSC

224

Atribuições / competências / actividades	Unidade orgânica/centros de competência ou de produto/área de actividades	Cargos/carreiras/categorias											Área de formação académica e/ou profissional	Nº de postos de trabalho			
		Director Municipal (1)	Director de departamento (1)	Chefe de divisão (1)	Técnico superior	Especialista de informática	Técnico de informática	Coordenador técnico	Assistente técnico	Encarregado geral operacional	Encarregado operacional	Assistente operacional					
Apoyo administrativo e logístico à Divisão	Divisão de Desporto			1													1
Assegurar a realização das políticas municipais de desenvolvimento desportivo									2								2
					6												6
			<b>Subtotal</b>	1	6	0	0	0	0	0	0	0	2	0	0	2	11
		<b>Total</b>	1	1	29	0	0	0	1	20	0	0	8	0	0	8	61

## MAPAS DE PESSOAL DMDSC

Atribuições / competências / actividades	Unidade orgânica/centros de competência ou de produto/área de actividades	Cargos/carreiras/categorias											Área de formação académica e/ou profissional	Nº de postos de trabalho		
		Director Municipal (1)	Director de departamento (1)	Chefe de divisão (1)	Técnico superior	Especialista de informática	Técnico de informática	Coordenador técnico	Assistente técnico	Encarregado geral operacional	Encarregado operacional	Assistente operacional				
Promover o desenvolvimento cultural, museológico, patrimonial e turístico do Município	Departamento de Património Histórico, Cultura e Bibliotecas		1													1
					2				1							
	<i>Subtotal</i>			0	2	0	0	0	0	0	0	0	0	0	0	4
Apoio administrativo e logístico às unidades orgânicas do Departamento	Secção Administrativa								2							2
	<i>Subtotal</i>			0	0	0	0	0	0	0	0	0	0	0	0	2
Apoio administrativo à Divisão	Divisão de Património Histórico e Museológico			1												1
									3							
Desenvolver a política municipal para o património histórico e cultural, promovendo a sua preservação e valorização	Divisão de Património Histórico e Museológico				8											8
Promover e assegurar a execução da política museológica municipal					3										1	4
	<i>Subtotal</i>			1	11	0	0	0	0	0	0	0	0	0	1	16

MAPAS DE PESSOAL DMDSC

226

Atribuições / competências / actividades	Unidade orgânica/centros de competência ou de produto/área de actividades	Cargos/carreiras/categorias												Área de formação académica e/ou profissional	Nº de postos de trabalho	
		Director Municipal (1)	Director de departamento (1)	Chefe de divisão (1)	Técnico superior	Especialista de informática	Técnico de informática	Coordenador técnico	Assistente técnico	Encarregado geral operacional	Encarregado operacional	Assistente operacional				
Apoio administrativo e logístico à Divisão Dinamizar, coordenar e programar a actividade cultural do município através de iniciativas ou de apoio a acções dos agentes locais Promover o município em termos turísticos, impulsionando a criação de condições estruturais necessárias, nomeadamente na área do turismo de negócios e dinamizando a sua imagem no exterior	Divisão de Cultura e Turismo			1											1	
								1					4		5	
					11				10							21
							3						6			9
			<b>Subtotal</b>		1		14	0	0	0		17	0	0	4	36

# MAPAS DE PESSOAL DMDSC

Atribuições / competências / actividades	Unidade orgânica/centros de competência ou de produto/área de actividades	Cargos/carreiras/categorias										Nº de postos de trabalho				
		Director Municipal (1)	Director de departamento (1)	Chefe de divisão (1)	Técnico superior	Especialista de informática	Técnico de informática	Coordenador técnico	Assistente técnico	Encarregado geral operacional	Encarregado operacional		Assistente operacional			
		Área de formação														
Apio administrativo à Divisão															0	
Organizar, gerir e desenvolver a rede de bibliotecas municipais e outros espaços públicos de leitura, promovendo a sua integração na rede de bibliotecas públicas												1			4	5
Adquirir, tratar e disponibilizar colecções documentais, serviços de difusão documental e serviços de pesquisa de informação em formato digital multimédia	Divisão de Bibliotecas, Documentação e Informação				11							2				13
Propor e desenvolver programas de animação das bibliotecas, potenciando a sua função cultural e educativa					2							14			1	17
					1							7				8
	<b>Subtotal</b>			0	14	0	0	0	0	0	0	24	0	0	5	43
	<b>TOTAL</b>	1	2	2	41	0	0	0	0	0	0	47	0	0	10	101

## MAPAS DE PESSOAL DMDSC

228

Atribuições / competências / actividades	Unidade orgânica/centros de competência ou de produto/área de actividades	Cargos/carreiras/categorias											Área de formação académica e/ou profissional	Nº de postos de trabalho				
		Director Municipal (1)	Director de departamento (1)	Chefe de divisão (1)	Técnico superior	Especialista de informática	Técnico de informática	Coordenador técnico	Assistente técnico	Encarregado geral operacional	Encarregado operacional	Assistente operacional						
Apoyo administrativo e logístico ao Departamento	Departamento	1															1	
Apoyo técnico ao Departamento					3												1	
Funções de apoio no desenvolvimento do projecto educativo a alunos, docentes e encarregados de educação																		3
Apoyo às actividades desenvolvidas pelos educadores e crianças nos Jardins-de-infância	Departamento de Educação												15					15
																		62
			<b>Subtotal</b>	0	3	0	0	0	0	0	0	0	15	0	0	0	63	82
Assegurar a gestão da rede de equipamentos educativos municipais	Divisão de Equipamentos e Infra-estruturas da Educação			1														
			<b>Subtotal</b>	1	2	0	0	0	0	0	0	0	0	0	0	0	0	3
Exercer os poderes municipais na área da acção social escolar	Divisão de Apoio Sócio-Educativo				2								1					
Projectos de intervenção sócio-educativa					1													1
Gestão de pessoal não docente						1												
			<b>Subtotal</b>	0	4	0	0	0	0	0	0	0	1	0	0	0	0	5
			<b>Total</b>	1	9	0	0	0	0	0	0	0	16	0	0	0	63	90
			<b>Total DMDSC</b>	1	3	4	79	0	0	1	0	83	0	0	0	81	0	252