

# Relatório & Conta 2023




# Índice

Mensagem do Conselho de Administração	
Introdução	13
Âmbito Geográfico	15
Missão, Visão e Estrutura Orgânica	16
Evolução dos Principais Indicadores	19
Atividades	21
Sistema Distribuição de Água de Abastecimento	25
Qualidade da Água Distribuída	42
Água não Faturada	57
Sistema de Drenagem de Águas Residuais	63
Gestão dos Utilizadores	80
Unidades Operacionais	103
Gestão das Pessoas	105
Tecnologia e Sistemas de Informação e de Comunicação	115
Planeamento e Projetos	127
Obras e Fiscalização	141
Gestão de Viaturas	159
Comunicação e Sustentabilidade	165
Auditoria e Apoio Jurídico	169
Financeiro	177
Execução Estratégica	187
GOP – Grandes Opções do Plano	189
Relatório de Gestão de 2023	221
Análise Orçamental	227
Análise Financeira	242
Contabilidade de Gestão	251
Conta	265
Certificação das Contas	387







**1** Mensagem do  
Conselho de Administração



As atividades desenvolvidas pelos SIMAS de Oeiras e Amadora, durante o ano de 2023, continuaram a pugnar pelo melhoramento e desenvolvimento contínuo, em prol das populações dos concelhos de Oeiras e Amadora.

Em 2023, e face ao ano anterior, compramos mais água (mais 510 453 m<sup>3</sup>), e vendemos mais água (mais 200 727 m<sup>3</sup>) aos 188 435 clientes, estabilizando e mantendo em valores positivos a percentagem das perdas de água (16,39%), a que se deve em grande parte, ao plano de substituição gradual das redes, à diminuição do número e da rápida reparação de roturas, a uma eficaz gestão de pressões na rede, à continuação da sectorização, deteção e localização de fugas e ligações diretas, à implementação de um novo recurso servido por uma tecnologia inovadora de deteção de fugas e roturas através de imagens de satélite, e à continuação do plano de substituição do parque de contadores.

Atividade que teve um volume de negócios consolidado de cerca de 59,2 milhões de euros e dispondo de uma autonomia financeira de 92,77%, (mais 0,44% face a 2022) de uma liquidez geral superior a 2 (2,21), (mais 0,28% face 2022) e um Cash-flow de 9,7 milhões de euros, enquanto o EBITDA atingiu igualmente o valor de 7,9 milhões de euros (mais 1,7 milhões de euros face ao exercício de 2022).

O resultado líquido do exercício apresenta um valor positivo de 81 mil euros, invertendo o resultado negativo de 1,5 milhões de euros verificado em 2022.

Em termos financeiros a receita total apresentou uma taxa de execução de 100,13% no valor de 63,7 milhões de euros, e a despesa total uma taxa de execução de 92,56% a que corresponde a um montante de 58,9 milhões de euros.

Embora a execução anual do PPI, apresente uma variação anual negativa de 21,01%, com maior incidência ao nível da captação e distribuição de água e dos sistemas de drenagem águas residuais, esta é meramente conjuntural, resultante essencialmente do reescalonamento de algumas obras para 2024, mantendo os seus objetivos, mas deslizando

a sua execução. Ainda assim podemos afirmar que não deixamos de dar a maior prioridade a execução de reabilitação conforme indicado no Plano estratégico de gestão patrimonial de infraestruturas.

O saldo de gerência foi de 10,2 milhões de euros dos quais 4,8 milhões de euros correspondem a fundos próprios, superior a 2022.

Em 2023, assegurámos com os mais elevados padrões de exigência as funções de abastecimento público de água e de saneamento básico às populações, operando uma rede de distribuição de água com 1 079 km de extensão, de redes de saneamento (domésticas, pluviais e unitárias) com 1 471 km, 37 118 ramais de abastecimento de água, 3 217 marcos de incêndio, 519 bebedouros em espaço público e um conjunto de reservatórios com uma capacidade de reserva que permite o abastecimento durante dois dias, em situação extrema de falha nos pontos de entrega concelhios, sendo essa reserva, em 2023, no total de 143 400 m<sup>3</sup> distribuída 52,51% no concelho da Amadora e 47,49% no concelho de Oeiras. A este propósito importa realçar a conclusão do novo reservatório do Alto Santa Catarina, que tem uma capacidade de armazenamento de 7 500m<sup>3</sup>, mais 4 000m<sup>3</sup> do que o anterior demolido, que permite aumentar a capacidade de armazenamento.

Para assegurar, na área geográfica dos dois concelhos, a qualidade do serviço prestado, muito contribuíram:

No concelho de Oeiras, na área do abastecimento de água, foram remodeladas/ampliadas 6 102 m de rede, ocorreram 262 intervenções de reparação de roturas em menos de 24h. Na área do saneamento a rede remodelada foi de 874,10 m, realizaram-se 28 878 limpezas preventivas nas condutas, bem como 520 desobstruções efetuadas na rede com recurso a meios tecnológicos avançados;

No concelho da Amadora, na área do abastecimento de água, foram remodeladas/ampliadas 6 502 m de rede, ocorreram 214 intervenções de reparação de roturas em menos de 24h. Na área do saneamento a rede remodelada foi de 3 679 m, realizaram-se 18 759 limpezas

preventivas nas condutas, bem como 207 desobstruções efetuadas na rede com recurso a meios tecnológicos avançados.

No decurso da sua Missão e enquanto entidade gestora do sistema de abastecimento público, os SIMAS continuaram a promover e evidenciar um sustentado programa de controlo de qualidade da água destinada a consumo humano, tendo cumprido em 99,7% os valores paramétricos. No universo das 6 732 análises realizadas no Plano Controlo Qualidade da Água (PCQA) aprovado pela ERSAR, foram detetados apenas 18 incumprimentos e foram realizadas 44 799 análises químicas e microbiológicas à água destinada ao consumo humano, sendo que o número de incumprimentos detetado, representa 0,30 %.

O resultado da atividade dos SIMAS de Oeiras e Amadora durante o ano de 2023, contou com o saber e a experiência de cerca de 400 profissionais que com o seu empenho asseguram um serviço de qualidade, sem nenhum corte significativo de abastecimento, aos mais de 343 mil residentes nos dois concelhos os quais, juntamente com a atividade empresarial, corresponde a 188 435 contratos de abastecimento.

Pelo que, cabe aqui uma menção de apreço muito especial a todos os colaboradores, que pelo seu empenho, continuam a projetar os SIMAS como uma entidade gestora de referência, na defesa da causa pública e dos interesses dos nossos clientes e dos cidadãos que servimos diária e consecutivamente.

**O Conselho de Administração**



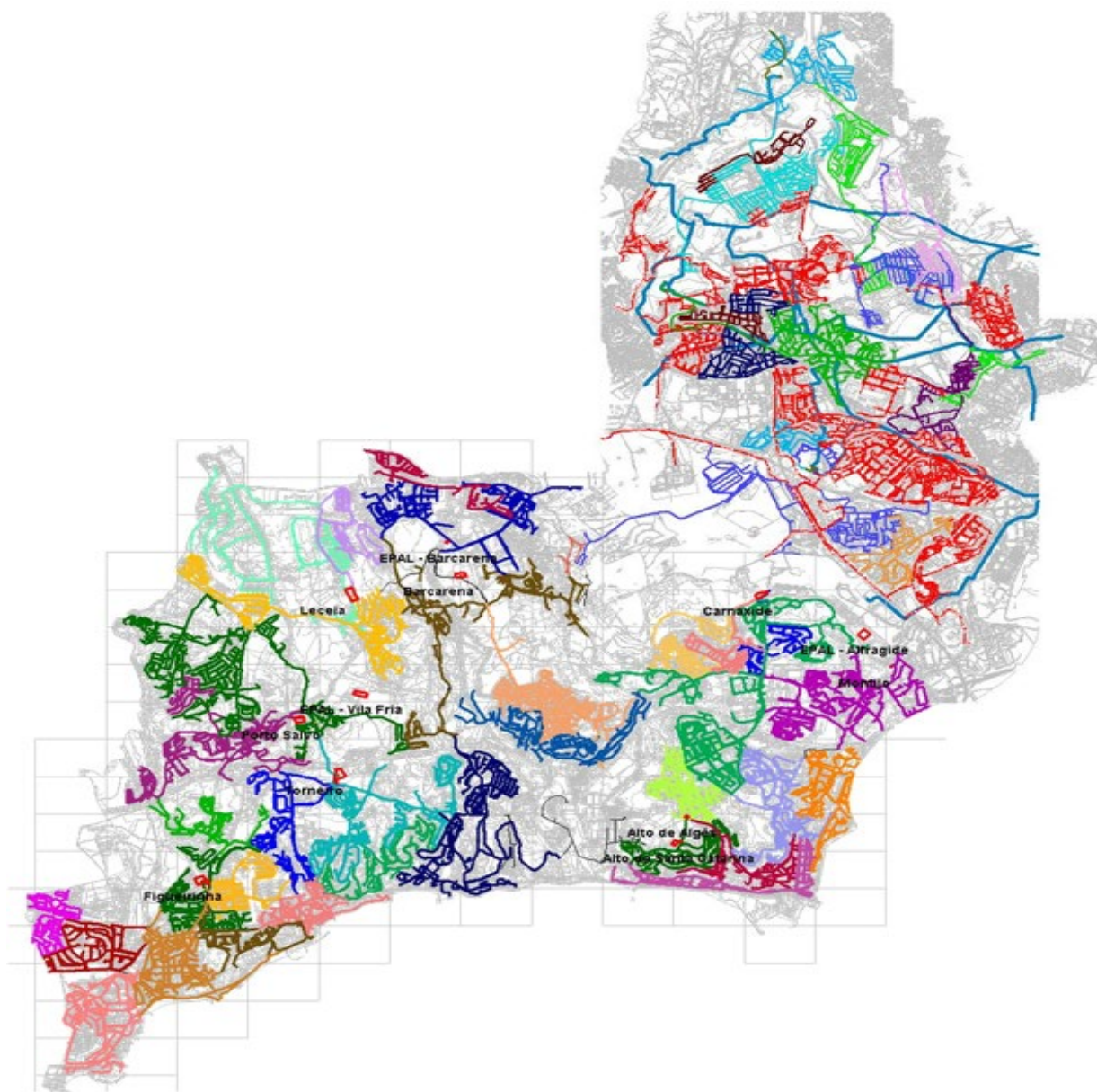
*“Os SIMAS de Oeiras e Amadora promovem ativamente o princípio da Igualdade de Género e da não discriminação entre homens e mulheres no local de trabalho.”*





## 2 Introdução





## Âmbito geográfico

Dados Gerais	Amadora	Oeiras	Total
Área dos Concelhos (km <sup>2</sup> )	23,78	45,84	69,62
População (Censos 2021)	171 500	171 767	343 267
Nº de clientes	92.214	96.221	188.435
Reserva (m <sup>3</sup> )	75 300	68 100	143 400

Os SIMAS têm por missão garantir o abastecimento de água e a prestação de saneamento básico às populações residentes nos Concelhos de Oeiras e Amadora, cumprindo elevados padrões de qualidade nos serviços disponibilizados e na relação com a comunidade.

## Missão

O cumprimento da missão assenta na promoção de um modelo organizacional de gestão, que pensa e age, estrategicamente, num contexto organizacional focalizado na performance, valorizando os recursos humanos e tecnológicos, de forma a incrementar sustentadamente valor acrescentado para os utilizadores e municípios envolvidos.

## Visão

Os SIMAS de Oeiras e Amadora pretendem ser reconhecidos como uma organização de excelência no domínio da qualidade dos serviços prestados, que desenvolve a sua atividade no respeito pelos mais elevados padrões de responsabilidade ambiental, financeira e social.

## Estrutura orgânica

A estrutura Orgânica em vigor mantém as seguintes características delineadas:

- Garantir uma crescente satisfação das expectativas e exigências dos clientes, quer ao nível da qualidade dos serviços prestados, quer ao nível do acesso à informação;
- Viabilizar um processo de modernização da estrutura, atualizando métodos e processos de trabalho e de comunicação;
- Adotar novas metodologias de trabalho e de gestão, assumindo a informação enquanto um capital a desenvolver e partilhar.

## Objetivos estratégicos

Em 2011, no cumprimento estrito das emanações supervenientes e recordando que, a partir de agosto de 2011, a regulação da ERSAR se passa a estender aos SIMAS na sua plenitude, estes Serviços Intermunicipalizados formularam três objetivos estratégicos que vão ao encontro do cumprimento de todas as premissas antecedentes, a saber: **Defesa dos interesses dos utilizadores e proteção da saúde pública; Sustentabilidade do serviço; Sustentabilidade Ambiental e Responsabilidade Social**. Foram também definidas as medidas para desenvolver de forma clara os objetivos da sua atividade.



## Evolução dos principais indicadores

	2021	2022	2023
<b>ATIVIDADE</b>			
Volume total de água comprada (m <sup>3</sup> )	25.461.569	24.425.491	<b>24.935.944</b>
Volume total de água vendida (m <sup>3</sup> )	20.789.678	20.618.128	<b>20.818.855</b>
Água vendida em Oeiras (m <sup>3</sup> )	11.658.373	11.530.519	<b>11.684.618</b>
Água vendida na Amadora (m <sup>3</sup> )	9.131.305	9.087.609	<b>9.134.237</b>
Perdas de Água %	18,23	15,47	<b>16,39</b>
Número de utilizadores	186.163	187.498	<b>188.435</b>
Utilizadores de Oeiras	94.949	95.761	<b>96.221</b>
Utilizadores da Amadora	91.214	91.737	<b>92.214</b>
<b>ORÇAMENTAIS *</b>			
Receita Corrente	58.261	57.127	<b>61.868</b>
Outras Receitas	0	0	<b>191</b>
Receita de Capital	17	20	<b>9</b>
Despesa Corrente	51.526	51.872	<b>53.685</b>
Despesa de Capital (investimento)	3.829	6.623	<b>5.231</b>
Saldo Gerência Anterior (Fundos Próprios)	2.269	2.923	<b>1.664</b>

	2021	2022	2023
<b>CONTA DE EXPLORAÇÃO *</b>			
Proveitos da venda de água	16.319	16.717	<b>18.125</b>
Proveitos - Prestação de serviços	36.497	37.630	<b>41.120</b>
Custos com a compra de água	15.903	15.370	<b>15.903</b>
FSE	21.448	21.988	<b>10.602</b>
<b>BALANÇO *</b>			
Capital Próprio	35.782	39.570	<b>39.570</b>
Passivo	17.288	17.182	<b>16.283</b>
Ativo Total	223.555	225.154	<b>225.153</b>

	2021	2022	2023
<b>INDICADORES ECONÓMICOS</b>			
Ebitda *	4.405	6.175	<b>7.963</b>
Cash Flow Líquido *	5.466	7.267	<b>9.736</b>
Resultado Líquido do exercício *	-2.724	-1.523	<b>81</b>
Cobertura do Ativo não Corrente (%)	1,07	1,07	<b>1,09</b>
Rentabilidade do Capital Próprio (%)	-1,32%	-0,73%	<b>0,04%</b>
Rentabilidade do Ativo (%)	-1,22%	-0,68%	<b>0,04%</b>
<b>INDICADORES DE LIQUIDEZ</b>			
Liquidez Geral	1,86	1,92	<b>2,21</b>
Fundo Maneio *	13.033	13.727	<b>16.892</b>
<b>INDICADORES FINANCEIROS</b>			
Autonomia Financeira	92,27%	92,37%	<b>92,77%</b>
Solvabilidade	11,93	12,10	<b>12,83</b>

\* milhares de euros

	2021	2022	2023
<b>PESSOAL</b>			
Número de trabalhadores	430	402	<b>395</b>
Absentismo	6,4%	7,7%	<b>10,7%</b>



# 3 Atividades



## Distribuição de água

O abastecimento de água às populações é um serviço de interesse geral, essencial à saúde pública, ao bem-estar dos cidadãos, às atividades económicas e à proteção do ambiente, que obedece a um conjunto de princípios de onde se destacam a universalidade de acesso, a garantia de fiabilidade e qualidade de serviço, a eficiência e a equidade de preços.

Sendo a água um fator essencial para o desenvolvimento socioeconómico, é considerada um recurso estratégico, devendo necessariamente garantir-se uma elevada eficiência no seu uso pelas empresas e instituições e pelos cidadãos, por imperativo ambiental, por necessidade estratégica e por interesse económico do tecido empresarial, das entidades gestoras e dos consumidores.




Edifício Sede dos SIMAS em Oeiras

A água potável que chega a casa do consumidor é aduzida ao sistema através de pontos de entrega da EPAL e dos SMAS de Sintra, sendo armazenada em reservatórios dos SIMAS de Oeiras e Amadora e posteriormente distribuída através da rede de abastecimento.

Considerando que a rede de abastecimento de água cobre a quase totalidade dos dois territórios municipais que assegura, foi preocupação dos SIMAS, durante o ano de 2023, dar rápida resposta a situações de insuficiente capacidade de transporte na rede de distribuição,

prosseguir a manutenção preventiva da rede e dos reservatórios, garantir a qualidade da água armazenada e procurar, tanto quanto possível, a redução do volume de perdas.

Os SIMAS de Oeiras e Amadora abastecem água com qualidade, a mais de 343 mil residentes nos dois concelhos, os quais, juntamente com a atividade empresarial, consumiram, em 2023, cerca de 20 800 308 m<sup>3</sup> de água.



Edifício dos Serviços Técnicos dos SIMAS na Brandoa



Edifício dos Serviços Técnicos dos SIMAS em Leceia



A rede de abastecimento de água no concelho de Oeiras tem uma extensão de 680 km, dos quais 27,5 km (4,0%), são em fibrocimento. Estão registados cerca de 22 411 ramais de abastecimento de água e um total de 1 951 marcos de incêndio e 286 bebedouros.

A atuação da Divisão de Águas de Oeiras (DAO), caracteriza-se por garantir o adequado funcionamento do sistema público de abastecimento de água no concelho. As suas atividades abrangem um elevado conjunto de ações de modo a dar resposta às solicitações e problemas dos mais variados tipos, decorrentes da normal atividade dos SIMAS, bem como perante os mais variados assuntos apresentados pelos nossos clientes e/ou munícipes. Desde a reparação de roturas, execução de ramais de ligação, realização de descargas para melhoria da qualidade da água, manutenção dos marcos de incêndio, bebedouros, reparação de caixas na via pública, procura-se a otimização das redes de abastecimento de água, mediante uma adequada gestão das pressões, instalação/substituição de válvulas, remodelação de condutas e análise das Zonas de Medição e Controlo.

Com a aprovação do “Plano Estratégico para a Remodelação de Redes de Água nos concelhos da Amadora e Oeiras 2021 – 2025” os Serviços ficaram responsabilizados por erradicar / substituir, nesse horizonte temporal, as condutas cujo material é o fibrocimento.

Em 2023, no Município de Oeiras, a renovação de condutas de água em fibrocimento, conduziu a uma redução dos 32,2 km existentes no final do ano 2022, para 27,5 km, no final do ano de 2023.

Foram executadas obras de remodelação / ampliação das redes de abastecimento de água, numa extensão de cerca de 6 102 m, no correspondente a cerca de 4 710 m condutas de fibrocimento desativadas. As principais empreitadas dos SIMAS, relativas à remodelação de redes de abastecimento de água foram as seguintes:

EMPREITADAS DE REDES 2023	Metros Intervencionados
Quinta do Paizinho - Carnaxide	1.018
Rua D. Manuel I e Rua 7 de Junho - Barcarena	938
Rua José Basaliza e arruamentos confinantes - Valejas	621
Generalista Remodelação Redes Abastecimento Oeiras	1.485
Alteração das Condutas Subsistema Carnaxide - Fase 3	1.691
Conduta Distribuidora ZMC Carnaxide - Centro	349

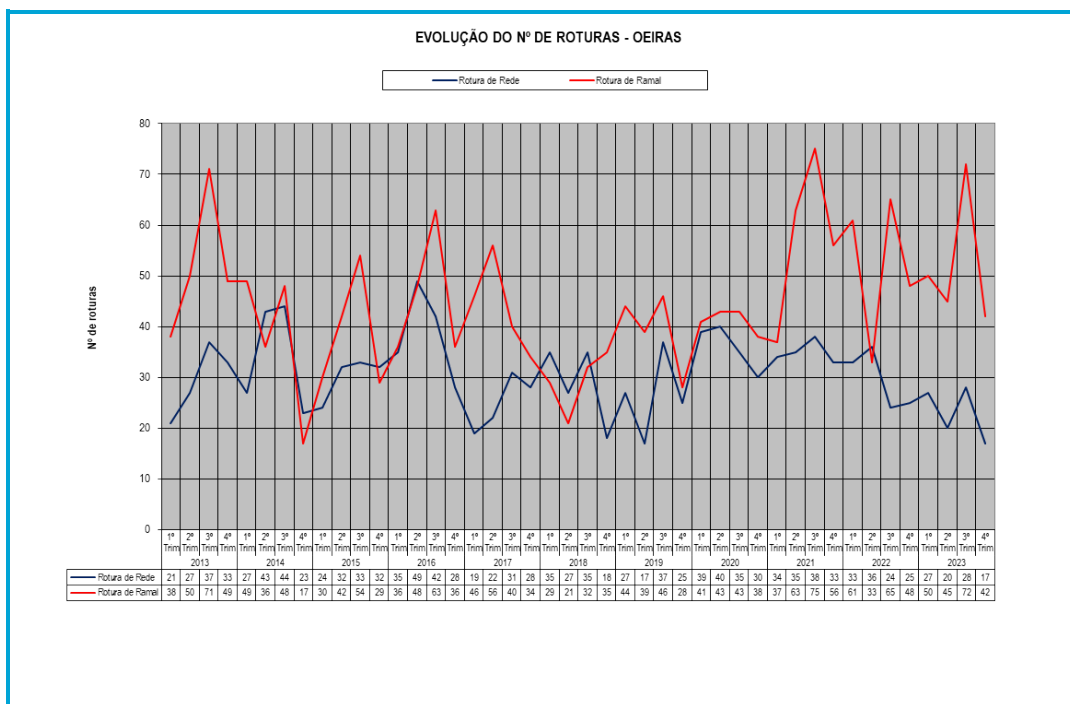




Remodelação de redes de abastecimento de água

No âmbito da atividade de reparação de roturas na rede pública de abastecimento de água, em 2023, foi reparado um total de 262 roturas ocorridas de forma natural e 39 roturas provocadas. Do total de roturas, 92 ocorreram em condutas de rede e 209 em ramais de ligação. Todas as roturas foram reparadas em menos de 24h.

Verifica-se uma ocorrência de roturas de forma distribuída um pouco por todo o concelho, mas com maior incidência em redes antigas e com pressões mais elevadas.





Reparação de roturas na rede de água

Os pavimentos intervencionados, resultantes de ações de reparação de roturas, foram repostos no prazo máximo de 3 dias, em mais de 90% dos casos.

As pressões no sistema de abastecimento de água influenciam de forma inequívoca a ocorrência de roturas e as perdas de água nesses sistemas. Neste âmbito procurou-se a melhoria da gestão da pressão disponível na rede, mantendo os níveis de pressão tão baixos quanto possível, assegurando a estabilização das pressões e o adequado serviço aos clientes.

No ano de 2023, foi concluído um novo ciclo de manutenção de todas as Válvulas Redutoras de Pressão (VRP) existentes no concelho (sessenta e uma), em paralelo com a análise e estudo de otimização de vários patamares de pressão existentes.

Foram instaladas duas novas válvulas redutoras de pressão e estudados e ajustados cinco patamares de pressão, bem como efetuadas diversas ações de manutenção de VRP's





**Válvula Redutora de Pressão**

Visando a redução das perdas aparentes, foi dada continuidade ao procedimento de remodelação locais de consumo (caixas e contadores), destacando-se a concretização da remodelação de cerca de 76 caixas de contador de jardim que estavam devolutas, e em más condições de funcionamento, contribuindo assim de forma significativa para a redução de perdas de água.



**Remodelação de instalações de contador de jardim**

Em colaboração com a Divisão de Leituras e Serviços Operacionais (DLSO), a Divisão de Água de Oeiras (DAO) acompanhou as obras de remodelação de colunas de abastecimento de água prediais, e instalação dos contadores em bateria ou nos patamares, desenvolvidas pelos proprietários ou condomínios, contribuindo para a melhoria das condições de leitura dos contadores, e ainda com a implementação da selagem de todos os locais de medição, numa tentativa de redução dos roubos de água e melhoria das condições de leitura dos consumos.



**Contadores instalados em bateria**

A avaliação do estado de conservação e funcionamento dos hidrantes (marcos de incêndio), instalados no Município é uma tarefa constante da DAO. Num universo de 1 951 hidrantes instalados na rede pública, foram substituídos/reparados 19 marcos de incêndio, e instalados/substituídos 54 hidrantes.

Relativamente à execução de novos ramais de ligação à rede pública de abastecimento de água, no decorrer do ano de 2023, foram resolvidos 89 pedidos de ligação de ramais de obra, e 89 pedidos de ramais definitivos.

Outra área de intervenção é a instalação de novos bebedouros e a manutenção e reparação dos existentes, em espaço público, que podem ser utilizados por crianças e adultos, com possibilidade de disponibilizar água para animais de estimação de forma higiénica e segura. Esta medida visa a promoção do uso da água da torneira, a preservação do ambiente e sustentabilidade do planeta, contribuindo para a boa gestão da água na cidade.

No ano de 2023, foi dado continuidade ao trabalho de manutenção e instalação dos bebedouros existentes no Concelho de Oeiras, tendo sido efetuada a verificação periódica, da totalidade dos bebedouros públicos registados. Foram resolvidas cerca de 125 ações de manutenção destes equipamentos, e promovida a instalação/substituição de 10 bebedouros avariados sem possibilidade de reparação.



Instalação e registo cadastral de bebedouros

A rede geral de distribuição de água do concelho da Amadora tem uma extensão de 399 km, dos quais 30 km (7,52%), são ainda em fibrocimento. Serve 14 707 ramais domiciliários, 1 266 marcos de incêndio e 233 bebedouros, cumprindo com elevados níveis de conforto e qualidade o abastecimento, numa área de 23,8 km<sup>2</sup>, a uma população de 171 454 habitantes.

Com a aprovação do “Plano Estratégico para a Remodelação de Redes de Água nos concelhos da Amadora e Oeiras 2021 – 2025”, os Serviços ficaram responsabilizados por erradicar/substituir, nesse horizonte temporal, as condutas cujo material é o fibrocimento.

Em 2023, no Município da Amadora, a execução de renovação de condutas de água em fibrocimento, relativamente ao preconizado no Plano Estratégico, teve uma taxa de execução de 44%.

Foram executadas obras de remodelação/ampliação das redes de abastecimento de água, numa extensão de cerca de 6 502m, dos quais 4 577m corresponderam a condutas de fibrocimento, distribuídos essencialmente pelas zonas indicadas no quadro seguinte:

EMPREITADA DE REDES	FREGUESIA
CP 21045/2021 - Instalação ou substituição de redes de abastecimento de água e de ramais de ligação no Concelho da Amadora – anos 2023 a 2025	Encosta do Sol e Falagueira Venda Nova
CP 21047/2021 - Substituição de condutas e ramais existentes na Avenida Conde de São Marçal e ruas adjacentes	Alfragide
CP 21194/2021 - Substituição de redes de abastecimento de água no Casal da Mira - zona norte e zona sul	Mina de Água
CP 50/2022/5 - Substituição de condutas e ramais existentes na Estrada de Alfragide e ruas adjacentes	Alfragide
CP 18/2022/4 - Remodelação das redes de abastecimento de água do Bairro do Alto do Moinho, Zambujal	Alfragide

A percentagem de rede em fibrocimento, material que se pretende eliminar, é ainda da ordem dos 7,52%. Em 2023, 36% das roturas ocorridas, localizaram-se em condutas de fibrocimento e hostaleno, material existente nos bairros clandestinos.





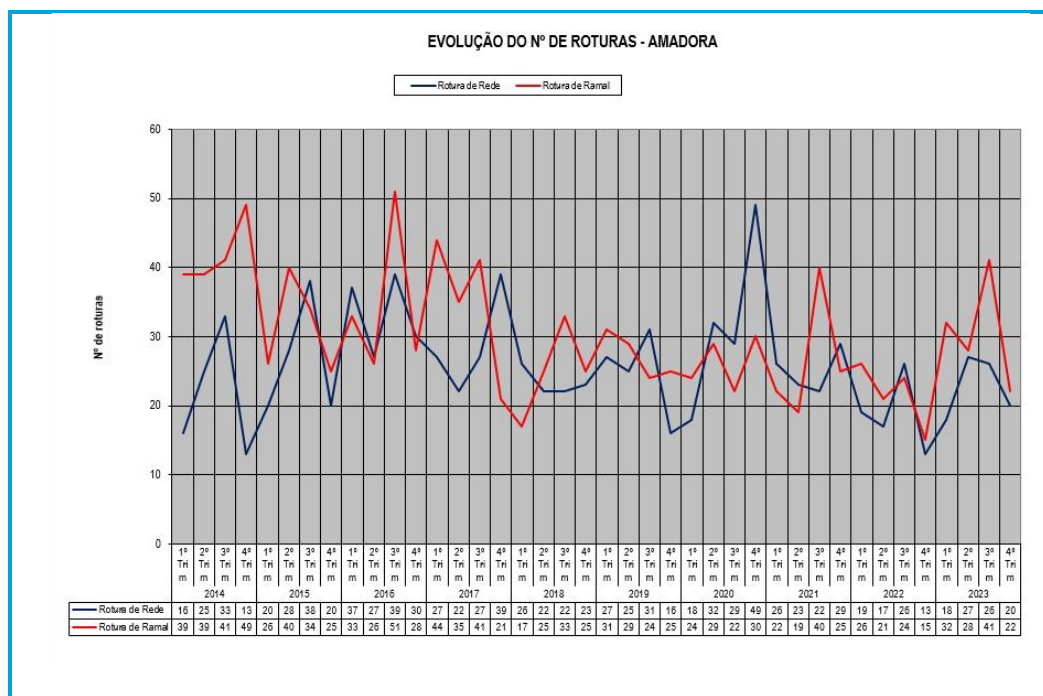
Remodelação de redes e ramais de abastecimento de água



Os ramais instalados, com ligação a estas redes são em ferro galvanizado, material já muito degradado, onde se verificou a totalidade das 49% das roturas de ramal.

Número de roturas ocorridas na rede pública e ramais de ligação de abastecimento de água, em 2023			
	Não Provocada	Provocada	Total
Rotura rede	50	41	91
Rotura ramal	91	32	123

Cerca de 30% do total de roturas ocorridas, localizam-se em zonas com demolições em curso pela Câmara Municipal da Amadora.



Dos pavimentos danificados resultantes de roturas e sua reparação, mais de 90% foram repostos em 3 dias.

Relativamente à execução de novos ramais de ligação à rede pública de abastecimento de água, no decorrer do ano de 2023, foram instalados 19 ramais de obra e 50 ramais definitivos.

Com o objetivo permanente em atingir níveis de excelência na gestão da rede de distribuição, nomeadamente, na implementação de medidas eficazes de combate às perdas, em termos de

reabilitação, sectorização, redução de pressão e controlo de operação e manutenção de rede, no ano de 2023, deu-se continuidade de instalação de Válvulas Redutoras de Pressão (VRP) no Concelho. Estes acessórios são fundamentais na rede pública de abastecimento, pois além de garantirem o fornecimento de água nas melhores condições hidráulicas, reduzem a percentagem de água perdida. Permitem também a interligação de zonas com patamares de pressão diferentes, aumentando a redundância do abastecimento. Este acessório da rede é muito sensível e qualquer anomalia pode ter graves consequências, como roturas na rede pública e nas redes internas prediais ou simplesmente interrupção do abastecimento.



**Reparação de rotura na rede de água, em conduta de diâmetro 400 mm em fibrocimento  
Estrada do Zambujal, junto ao IKEA, na freguesia de Alfragide**

Foram instaladas 3 novas VRPs nas freguesias da Mina de Água e Alfragide, de forma a criar redundâncias ao abastecimento, que permitem a ligação entre Subsistemas adjacentes, de diferentes pressões, de modo a reduzir o número de clientes afetados, em situações de anomalia nos Subsistemas de menor pressão.



R. Eduardo Coelho, freguesia de Alfragide



R. José Gomes, freguesia da Mina de Água



Av. Conde São Marçal, freguesia de Alfragide

Instalação de Válvulas Redutoras de Pressão

Em colaboração com a Divisão de Controlo de Infraestruturas (DCI), procedeu-se à substituição de 2 caudalímetros, pertencentes a zonas de medição e controlo (ZMC), pois o equipamento instalado já não garantia o seu bom funcionamento.





Instalação de novas Válvulas Redutoras de Pressão

Em colaboração com a Divisão de Leituras e Serviços Operacionais (DLSO), a Divisão de Águas da Amadora (DAA) acompanhou as obras de remodelação de colunas de abastecimento de água prediais e instalação dos contadores em bateria ou nos patamares, desenvolvidas pelos proprietários ou condomínios, contribuindo para a melhoria das condições de leitura dos contadores, e ainda com a implementação da selagem de todos os locais de medição, numa tentativa de redução dos roubos de água.



Contadores instalados em bateria



Remodelação da instalação de contador de jardim

Av. Amália Rodrigues, junto ao n.º 18,

Alto do Mira, freguesia da Mina de Água

No âmbito da nossa atuação, deu-se continuidade ao protocolo estabelecido com a Associação Humanitária dos Bombeiros Voluntários da Amadora, que garante, em conjunto, uma resposta adequada à inspeção, fiscalização e vigilância de todos os hidrantes instalados no Concelho.

A análise do estado de conservação e funcionamento de todos os hidrantes instalados no Município é uma tarefa constante. Num universo de 1 266 hidrantes instalados na rede pública, em 2023, foram substituídos 5 hidrantes e instalados 2 novos equipamentos de segurança para o combate de incêndios.



R. Vice-Almirante Azevedo Coutinho, junto n.º 13, Praceta Infante Dom Pedro, junto n.º 8, freguesia da Falagueira Venda Nova



Praceta Infante Dom Pedro, junto n.º 8, freguesia da Venteira

#### Instalação de Marcos de Incêndio

Com o objetivo de fornecer água de elevada qualidade e da confiança dos seus consumidores, em colaboração com a Divisão de Controlo da Qualidade da Água (DCQA), procedeu-se, à revisão e atualização do Plano de Segurança da Água (PSA) dos SIMAS. O desenvolvimento desta ferramenta, permite realizar um exercício de análise crítica, a todo o sistema de abastecimento de água existente. A implementação dos procedimentos e das práticas aí definidas, são uma preocupação diária na nossa atividade, de modo a garantir uma assertiva atuação e que se criem sistemas mais robustos e resilientes.

No âmbito do PSA, realizou-se a campanha de higienização de todos os reservatórios em funcionamento. No Concelho da Amadora, todas as manobras que envolvem o processo de limpeza das 21 células que compõem a reserva de água do Município, foram asseguradas pelos operacionais da DAA.

Outra das vertentes que tem merecido investimento por parte desta Unidade Orgânica é a instalação de novos bebedouros e a manutenção e reparação dos existentes, em escolas, jardins e parques municipais, que podem ser utilizados por crianças e adultos, alguns destes com possibilidade de disponibilizar água para animais de estimação de forma higiénica e



segura. Esta medida visa a promoção do uso da água da torneira, a preservação do ambiente e sustentabilidade do planeta, contribuindo para a boa gestão da água na cidade.

Em colaboração com a Divisão de Controlo de Infraestruturas (DCI), foi concluído o levantamento cadastral e georreferenciação dos bebedouros existentes no Município.



**Bebedouros instalados na Amadora**

No Concelho da Amadora foram localizados e registados 233 bebedouros, dos quais 212 são simples, têm apenas repuxo, e 21 são de dupla valência, com repuxo e com taça para animais. No decorrer de 2023, foram substituídos 5 bebedouros e reparados 16.

A atividade diária desenvolvida pela DAA na exploração/manutenção/reparação da rede geral e ramais de águas do concelho, procura garantir a melhor eficiência possível na gestão do sistema. Para que tal se concretize é necessário atuar com a maior rapidez e prontidão possíveis, de modo a garantir a qualidade do fornecimento de serviços aos munícipes.

Sempre que ocorre uma falha em qualquer componente da rede ou dos ramais, e de forma aleatória ao longo de toda a rede de distribuição do concelho, as principais empreitadas de suporte à nossa atuação, abrangem todos os trabalhos de manutenção/reparação dos vários tipos de órgãos e acessórios da rede, que por envelhecimento ou outro tipo de dano, estão indicadas no quadro seguinte:

**Empreitadas de manutenção/reparação em curso - ano 2023**

CP 21017/2021 - Reparação de roturas na rede e ramais de abastecimento de água no Concelho da Amadora – anos 2021 a 2024

CP 21021/2021 - Empreitada destinada a “Remodelação/execução de caixas e instalação de tubagem e acessórios em vários locais de consumo, no Concelho da Amadora - Anos 2021-2024”

CP 21037/2021 - Empreitada destinada a "Trabalhos Gerais de Manutenção de infraestruturas de abastecimento de água – acessórios, ramais, caixas e outros, no Concelho da Amadora - Anos 2021 a 2024"

CP 21099/2021 - Empreitada destinada a "Reposição de pavimentos no Concelho da Amadora - Anos 2021-2024"

## Qualidade da água distribuída

No decurso da sua Missão e enquanto entidade gestora do sistema de abastecimento público, os SIMAS de Oeiras e Amadora promovem e evidenciam um sustentado programa de controlo de qualidade da água destinada a consumo humano.

Decorrente das diretrizes do Plano de Segurança da Água dos SIMAS de Oeiras e Amadora, doravante designado como PSA, é reforçada a garantia de que são utilizadas ferramentas técnicas de modo sistemático e eficaz na segurança do sistema de abastecimento de água, de acordo com os princípios de avaliação e gestão de risco.

Os SIMAS de Oeiras e Amadora abastecem, diariamente, cerca de setenta e cinco mil metros cúbicos de água, segura, a uma população residente de mais de 343 000 habitantes, através de uma rede de abastecimento superior a mil quilómetros de extensão, constituída por setenta e seis zonas de medição e controlo.

### Avaliação de Risco

A avaliação de risco do sistema de abastecimento foi reforçada sendo dada uma dinamização a nível de toda a organização, direcionando cenários e antecipando eventos que afetem a integridade da rede e o fornecimento de uma água segura, em termos de qualidade, quantidade e qualidade do serviço.

Conforme preceituado na legislação em vigor, recentemente publicada, DL 69/2023 de 21 de agosto, foram submetidos à Entidade Reguladora (ERSAR), a Matriz de Risco (MR), a Escala de Severidade dos Perigos e a Avaliação de Risco (AvR), da rede de abastecimento de água dos SIMAS de Oeiras e Amadora.

Perante a recente legislação foram adaptados critérios no que concerne a alguns parâmetros.

Durante o terceiro trimestre, a ERSAR aprovou a Avaliação de Risco em sede do Plano de Segurança da Água dos SIMAS de Oeiras e Amadora.

### Coordenação de grupos de trabalho na equipa do Plano de Segurança da Água

No presente ano e consoante as temáticas a desenvolver deu-se continuidade à elaboração de novos procedimentos, que abrangem dinâmicas de exploração, planeamento e projeto, reclamações, formação, comunicação interna e externa, descargas programadas, monitorização e higienização de reservatórios amovíveis, armazenamento de materiais, interrupções não programadas, incumprimentos de qualidade das Entidades gestoras em Alta, manutenção de equipamentos e acessórios, acolhimento de trabalhadores que vão desenvolver funções com impacto na qualidade da água e revisão do procedimento relativo à intrusão de água imprópria para consumo na rede de abastecimento pública.

Foram ainda preparados procedimentos em articulação com outras unidades orgânicas no âmbito dos requisitos técnicos de avaliação de projetos das especialidades água de abastecimento e de drenagem de águas residuais.

A Divisão de Controlo da Qualidade da Água (DCQA), coordenou um total de treze reuniões com diferentes Unidades Orgânicas (UO), tendo como principal objetivo a definição de procedimentos operacionais, de forma a sistematizar e uniformizar métodos de trabalho, desenvolvidos à luz da melhoria de práticas, permitindo uma melhoria global e sustentável no serviço de abastecimento de água.

Foram definidos novos procedimentos, aprovados pelas UO intervenientes, os quais integram um Manual de Procedimentos Técnicos, com o objetivo de clarificar as competências e funções de cada UO, em termos de intervenção no domínio da Segurança da Água. Procedeu-se ainda a melhoria, contínua, dos procedimentos já implementados.

Durante o ano em exercício, foram realizadas campanhas articuladas entre várias unidades orgânicas, identificando os perigos e eventos perigosos que podem afetar a segurança do abastecimento de água ao longo do sistema de distribuição até ao ponto de entrega ao consumidor.

## Monitorização de Interrupções, programadas, no fornecimento de água destinada a consumo humano

No âmbito da manutenção preventiva da rede de abastecimento destacam-se as interrupções programadas, das quais constituem principal impacto, no fornecimento de uma água segura, as manobras na rede.

As ações operacionais de interrupções programadas são atualmente comunicadas pelas unidades de exploração responsáveis por estes trabalhos, Divisão de Águas da Amadora (DAA), Divisão de Águas de Oeiras (DAO) e Divisão de Fiscalização (DF) à DCQA, possibilitando, desta forma, a realização do controlo analítico antes e após as intervenções, garantindo o restabelecimento do fornecimento de água cumprindo os critérios de qualidade.

Durante o ano 2023, a DCQA acompanhou e monitorizou quarenta e uma interrupções programadas, aumentando assim o número de intervenções face ao ano 2022, no qual se registaram trinta e seis avaliações.

## Qualidade exemplar de água para consumo humano

Os SIMAS cumpriram em 99,7% os valores paramétricos.

No universo das 6 732 análises realizadas no Plano Controlo Qualidade da Água (PCQA) aprovado pela ERSAR, foram detetados dezoito incumprimentos, sendo que os mesmos ocorreram devido à falta de manutenção ou limpeza da rede predial; acresce ainda que como procedimento, em caso de incumprimento na rede predial, é feita a avaliação em simultâneo da rede de abastecimento pública que abastece o local e, feita nova avaliação após contador; dos incumprimentos avaliados nenhum teve origem na rede pública e em três locais o incumprimento manteve-se.

Os incumprimentos são avaliados pela Autoridade de Saúde sendo, esta não identificou esses, vinte, incumprimentos como perigo para a saúde pública.

## Monitorização da qualidade da água

Aplicando os princípios enunciados no Plano de Segurança da Água (PSA) e no que à garantia de fornecimento de uma água segura concerne, foram realizadas quarenta e quatro mil



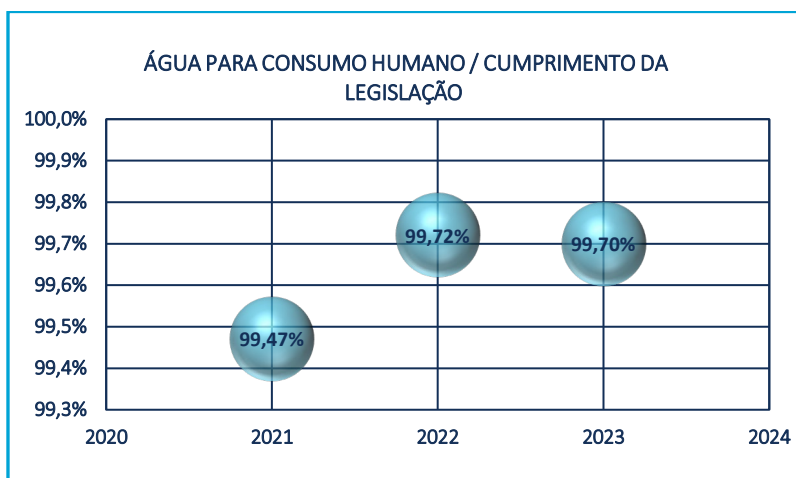
setecentas e noventa e nove análises químicas e microbiológicas à água destinada ao consumo humano.

Do universo dos ensaios realizados, 17,9 % foram no âmbito do cumprimento das obrigações legais e no decurso do programa, PCQA, aprovado pela autoridade reguladora ERSAR.

A realização de um controlo adicional de 82,1%, o que manifestamente, evidencia a implementação das diretrizes e ferramentas enunciadas no PSA, inclui os diversos tipos de programas operacionais da Unidade Laboratorial, designadamente, os Planos de Controlo Operacional (PCO), o Plano não Programado (PNP) e o Plano de Avaliação de Risco (PAR), este último suportado por uma avaliação de risco.

No decorrer do ano em exercício o número de incumprimentos detetado, representa 0,30 % do total de parâmetros previstos no PCQA.

Os incumprimentos são reportados à ERSAR, e ao consumidor sempre que haja consumo pelo público, bem como à Autoridade de Saúde.



Com as alterações emanadas pelo regulador, ERSAR, bem como decorrentes da legislação, com prazos progressivos de implementação, a Autoridade de Saúde tem cinco dias úteis para se pronunciar, sendo o reporte automático a nível do Portal da ERSAR. Na ausência de pronúncia pela Autoridade de Saúde, é o incumprimento fechado.

O programa de monitorização operacional inclui a recolha e análise de amostras discretas na rede de distribuição, fontanários ligados à rede pública, bebedouros, pontos de entrega, em baixa, das EG em alta, EPAL, e SMAS de Sintra, pontos de medição e controlo (ZMC), clientes

sensíveis, avaliação de incumprimentos, roturas, e medições registadas mediante um processo de monitorização em tempo real.

### Aceitabilidade do produto Água

A gestão de reclamações relativas à qualidade da água e a averiguação de causas na origem da deteção de incumprimento dos valores paramétricos é uma das áreas mais sensíveis e requisito inerente à Missão dos SIMAS de Oeiras e Amadora; a gestão das reclamações de clientes, no que à qualidade da água concerne, é uma área onde não são minimizados esforços, sendo efetuadas ações de acompanhamento de proximidade, ao cliente e enquadrado na respetiva zona de medição e controlo.

A aceitabilidade do produto é monitorizada pelo número e gestão das reclamações, e articulada entre as várias unidades orgânicas de exploração, numa ação conjunta de melhoria.

No ano analisado registaram-se dezasseis reclamações cuja resolução se operacionalizou no prazo de vinte e quatro horas.

### Monitorização em Tempo real - Telequalidade

Complementando os ensaios realizados pela Unidade Laboratorial, os SIMAS de Oeiras e Amadora têm instalada uma vasta rede de análise em tempo real, a Telequalidade, complementar da Telegestão e com esta articulada, gerando alarmes em tempo real, os quais são avaliados e geridos.

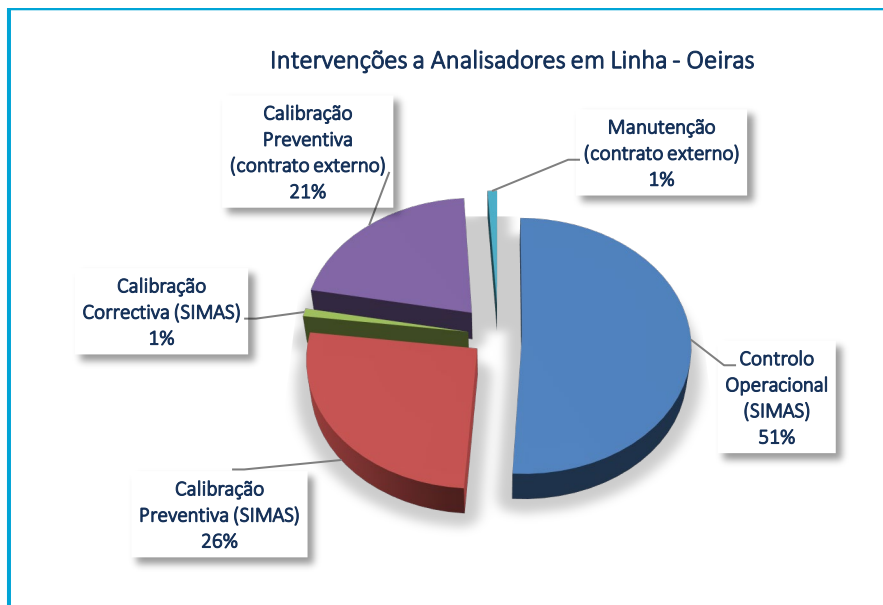
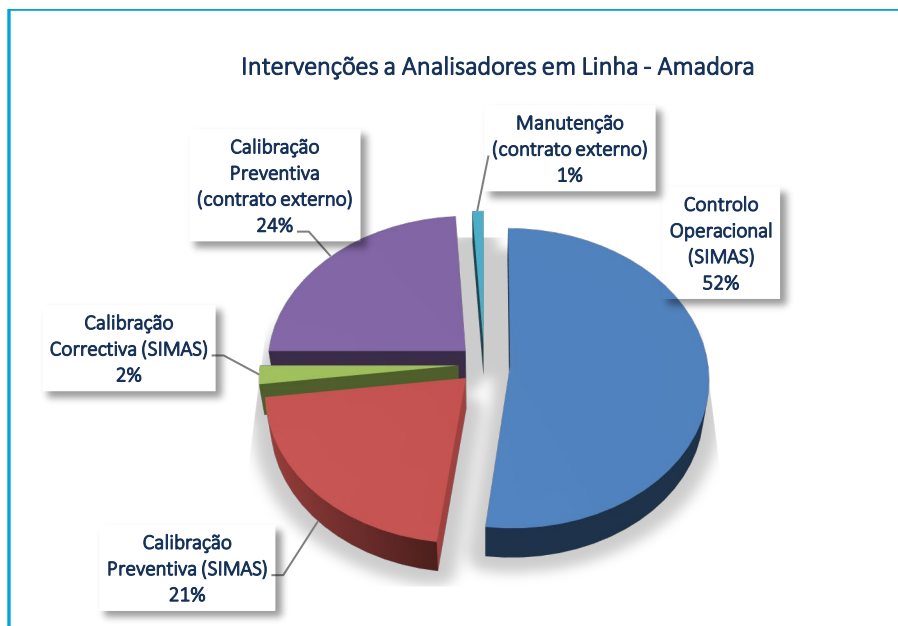
Sendo a análise em tempo real da qualidade da água, uma ferramenta de diagnóstico, atempado, de situações de tendencial incumprimento, tem sido dada especial importância na dinamização de procedimentos com reflexo numa resposta proativa. A importância da monitorização em tempo real é atualmente reforçada pelas novas diretrizes legais.

O Controlo Operacional e preventivo, consiste em visitas semanais a todas as infraestruturas que contemplam analisadores em tempo real. São monitorizados os ensaios respetivos. O equipamento é calibrado e comparado com o sinal na telegestão.

A calibração preventiva igualmente efetuada pelos técnicos dos SIMAS de Oeiras e Amadora, ocorre durante as visitas semanais aos reservatórios com analisadores em linha.

As calibrações corretivas, efetuadas pelos técnicos da DCQA, ocorrem fora das visitas semanais aos reservatórios com analisadores em linha, sendo despoletadas aquando da deteção de alarmes provenientes da Telequalidade (Telegestão), que ocorrem quando são ultrapassados valores limites aceitáveis nos ensaios em tempo real.

As Calibração e Manutenção preventivas, estão a cargo de prestador de serviços externo, sendo avaliado o estado e serviço dos equipamentos, bem como o sinal à Telegestão.



### Ferramentas complementares de diagnóstico

Com o objetivo de avaliação rápida, numa ótica de desenvolvimento de procedimentos expeditos em microbiologia, e no âmbito das suas competências, desenvolvendo uma ação de suporte operacional ao PSA, são realizados de forma expedita por Luminometria ensaios microbiológicos em água de consumo e superfícies de contato, sendo que este procedimento permite a obtenção de resultados num curto intervalo de tempo. Estes ensaios são fulcrais em contexto crítico e quiçá em cenários de emergência.

### Higienização de reservatórios

O programa de higienização, realizado anualmente, visando a manutenção do fornecimento de uma água segura em quantidade, disponibilidade de serviço e qualidade, é coordenado pela DCQA e articulado com ações de fiscalização e verificação de perdas (ensaios de estanquicidade) levadas a efeito por diversas unidades orgânicas.

Nesta operação, e no ano em exercício, foram higienizadas, sob a coordenação da DCQA, todas as infraestruturas, cujas higienizações foram incluídas nos trabalhos de reabilitação. No âmbito deste procedimento foram igualmente higienizadas as instalações contíguas aos reservatórios, designadamente as câmaras de manobras.

Trata-se de uma ação anual em que há um enorme esforço conjunto de articulação de várias unidades orgânicas, que se traduz numa rentabilização de serviço e minimização do tempo de paragem dos reservatórios, numa otimização de disponibilidade de serviço, numa melhoria de serviço prestado ao consumidor.

Por um lado, com esta prática, verifica-se uma redução de incumprimentos, e por outro, verifica-se uma melhor gestão nos serviços no que se refere à monitorização das infraestruturas em questão, verificando-se uma maior periodicidade na inspeção, facto que se traduziu numa melhoria para as UO envolvidas.

Foram instalados arejadores de alta segurança, linhas de vida e grelhas em algumas das infraestruturas, constituindo assim a primeira fase de intervenção a qual terá continuidade no final de 2024, aquando da próxima intervenção de higienização.

A capacidade de reserva dos SIMAS de Oeiras e Amadora permite o abastecimento durante dois dias, em situação extrema de falha nos pontos de entrega concelhios, sendo essa reserva, em 2023, no total de 143 400 m<sup>3</sup> (25,51% no concelho da Amadora e 74,49% no concelho de Oeiras).

No âmbito da gestão do risco, e em contexto de emergência, ou para outros propósitos que o justifiquem, tais como o abastecimento a zonas onde o fornecimento de água é interrompido, temporariamente por motivo obras de remodelação das redes de água, ou para cedência, articulada com os municípios aquando da realização de eventos promovidos pelas Juntas de Freguesia, em locais sem acesso à rede de abastecimento pública, os SIMAS de Oeiras e Amadora detêm uma capacidade de reserva recorrendo ao seu parque de três reservatórios amovíveis.

Em contexto de segurança estes equipamentos são alvo de um programa de monitorização da qualidade, permitindo a sua alocação imediata em caso de necessidade ou de emergência.

Ao longo de 2023, no âmbito da monitorização da qualidade dos reservatórios amovíveis, foram realizados 127 controlos analíticos de Cloro residual, Cloro Total, Condutividade, pH, Temperatura in situ e 72 controlos analíticos de Coliformes totais, Condutividade, Carbono Orgânico Total (COT), Escherichia coli (E. coli) Colónias 22°C e 37°C.

### **Controlo de ligação de novas infraestruturas de abastecimento**

No âmbito da sua atividade, a DCQA efetua o controlo de higienização de novas urbanizações e empreitadas de substituição de redes, tendo sido controladas 91 empreitadas, 50 no município de Oeiras e 41 no município da Amadora.

### **Avaliação de projetos de redes prediais nas especialidades de abastecimento de água para consumo humano e drenagem de águas residuais.**

No âmbito da garantia de cumprimento dos critérios de proteção e qualidade da água, quer de água destinada a consumo humano, quer de águas residuais, definidos nestes serviços intermunicipalizados, foram analisados oitenta e nove projetos dos quais quarenta e seis se referem a redes prediais de fornecimento de água e quarenta e três a redes prediais de drenagem de água residual.

Em resultado das avaliações efetuadas, foram emitidos perto de 89 pareceres técnicos, os quais foram incluídos nos pareceres da Divisão de Planeamento e Projeto, o que se traduz numa melhoria efetiva ao nível da proteção de qualidade da água nas redes de abastecimento e redes de drenagem dos SIMAS de Oeiras e Amadora, numa perspetiva ambiental, otimizando o serviço público prestado.

No âmbito da avaliação de risco, definida pelo PSA, é feita a identificação, por um lado de origens de água alternativas, captações próprias (furos) e por outro a identificação de equipamentos instalados em redes prediais, sistemas de aproveitamento de águas pluviais (SAAP), painéis solares (PS), águas quentes sanitárias (AQS), lavagens auto; estes tipos de equipamentos e dispositivos constituem um risco, que é avaliado em termos de garantia e segurança da água na rede, em caso de refluxo, ou seja, pela inversão do sentido de escoamento da água.

#### **Avaliação das captações de água subterrânea, da Câmara Municipal de Oeiras, destinada a rega dos espaços verdes concelhios**

Foi realizada, a par da prestação de serviços efetuada pela Unidade Laboratorial (ULab), uma campanha de verificação de captações de água subterrânea, em conjunto com a Divisão de Gestão Ambiental da CMO, com o objetivo de verificar o estado de funcionamento, nomeadamente no que se refere à interligação entre as redes provenientes das diferentes origens de água.

A interligação de sistemas representa um risco muitíssimo elevado em termos de segurança da rede de abastecimento de água para consumo humano, pelo que no decurso deste trabalho os locais são georreferenciados em cadastro dos SIMAS, como zonas críticas.

Durante esta campanha foram identificadas 18 captações, cuja água se destina à rega dos espaços verdes.

#### **Sistema de Gestão de Indústrias**

No contexto da atividade que se enquadra na gestão dos processos das Unidades Industriais, foram sujeitos a apreciação técnica, os projetos de drenagem de água residual, por um lado com o objetivo de garantir o cumprimento dos valores máximos admissíveis (VMA) no ponto de entrega na rede de saneamento, e, por outro lado para assegurar a correta ligação dos

ramais às redes pluviais ou domésticas. Foram submetidos 7 requerimentos de ligação de entidades industriais com vista à emissão de autorizações de descarga do efluente nas redes de drenagem municipais.

Foram avaliados 146 exercícios de autocontrolo industrial com a emissão dos respetivos pareceres técnicos.

### Unidade Laboratorial – Desenvolvimento setorial

A unidade orgânica, dá suporte à maioria das atividades anteriormente exaradas tanto no que respeita ao controlo de qualidade da água destinada a consumo humano, avaliação da rede de drenagem municipal, apoio às Câmaras Municipais de Oeiras e da Amadora, à Autoridade de Saúde, no controlo a qualidade das águas balneares, no suporte a outras unidades orgânicas, na avaliação de ligações clandestinas, plano de segurança da água e ainda a prestação de serviços a clientes particulares.

A atividade do laboratório de análises abrange assim uma multiplicidade de áreas de intervenção. No suporte a todos os ensaios, não foram incluídos os ensaios no âmbito do controlo de qualidade enquanto ensaios acreditados bem como as participações em ensaios interlaboratoriais nacionais e internacionais, já que não são serviços a cobrar, nem interna nem externamente; são parte integrante da atividade de um laboratório acreditado.

A Unidade Laboratorial congrega as áreas laboratoriais de química, microbiologia, complementadas por um setor de amostragem e preparação de materiais e, por um setor de qualidade e segurança.

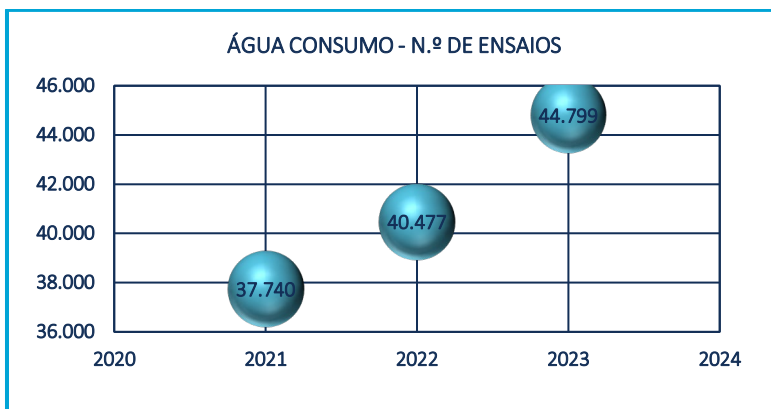
Realiza ensaios em matrizes de água de consumo, residuais, naturais subterrâneas e superficiais, piscinas doces e salgadas, balneares, processo para fins industriais, de hemodiálise e sedimentos (areias) e efetua prestação de serviços para clientes internos e externos.

### Água de Consumo Humano

A entrada em vigor, no dia 1 de janeiro de 2018 do DL nº 152 de 7 de dezembro de 2017, veio igualmente estabelecer um maior controlo da qualidade da água dando ênfase à adaptação dos ensaios como suporte analítico a uma avaliação de risco; nesse sentido o laboratório preparou-se e adaptou as suas metodologias, a novos ensaios e a limites de deteção dos

ensaios, impostos pela CE, visando uma uniformização e adaptação, uma vez que em 2023 os programas de controlo devem ser alicerçados numa avaliação de risco.

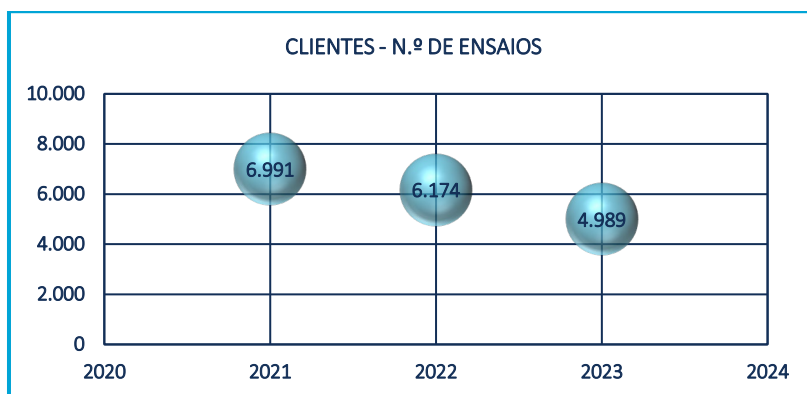
A monitorização de água destinada a consumo humano, efetuada no último triénio é evidenciada no gráfico seguinte:



Os resultados obtidos nos programas de controlo de qualidade da água destinada a consumo humano aprovados pela ERSAR são publicitados no sítio institucional cumprindo as diretrizes legais.

### Prestação de serviços laboratoriais a terceiros

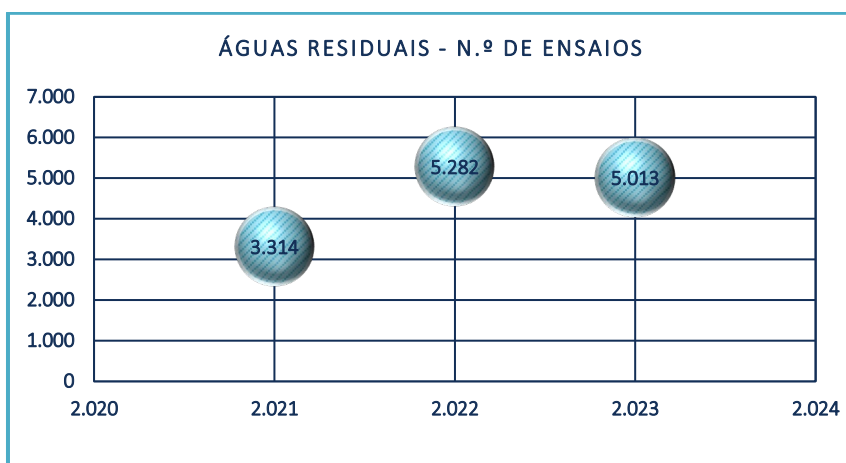
Realiza a prestação de serviços a clientes externos e internos, em matrizes de água de consumo, naturais superficiais e subterrâneas, águas residuais, piscinas de água doce e salgada, águas balneares, areias, água destinada a rega e ensaios afetos ao controlo de higienização, bem como presta apoio às unidades orgânicas de exploração. No quadro seguinte são evidenciados os valores de prestação de serviço a clientes.





## Águas Residuais

São igualmente realizados, pela Unidade Laboratorial, ensaios de águas residuais, de efluentes tratados e não tratados (coletores municipais e indústrias) e águas naturais doces superficiais (ribeiras). O controlo de coletores municipais está associado à fiscalização do cumprimento dos valores de emissão das águas residuais nos pontos de entrega da rede de saneamento municipal. A evolução no triénio é apresentada no gráfico seguinte:

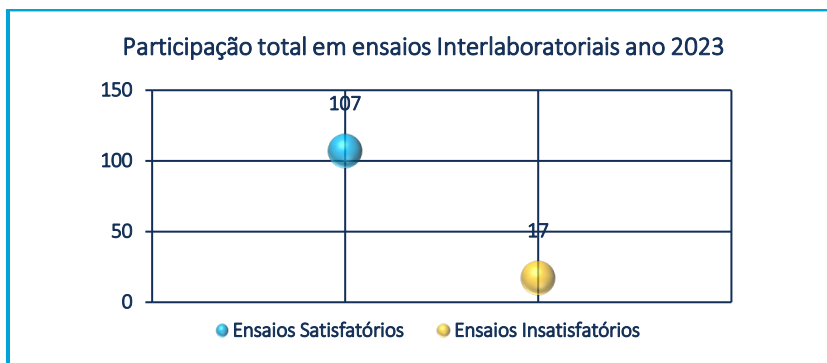


### Acreditação de ensaios. Avaliação externa da competência técnica

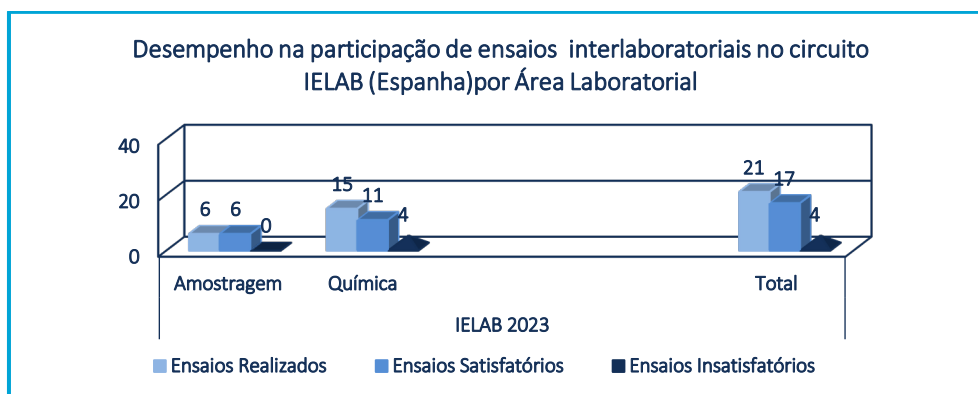
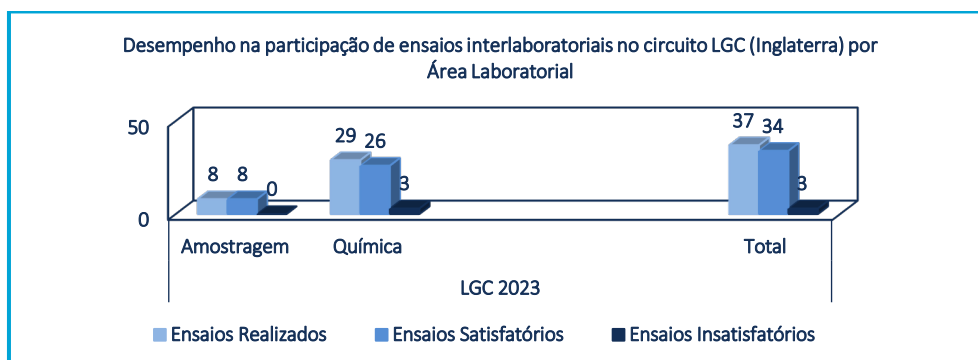
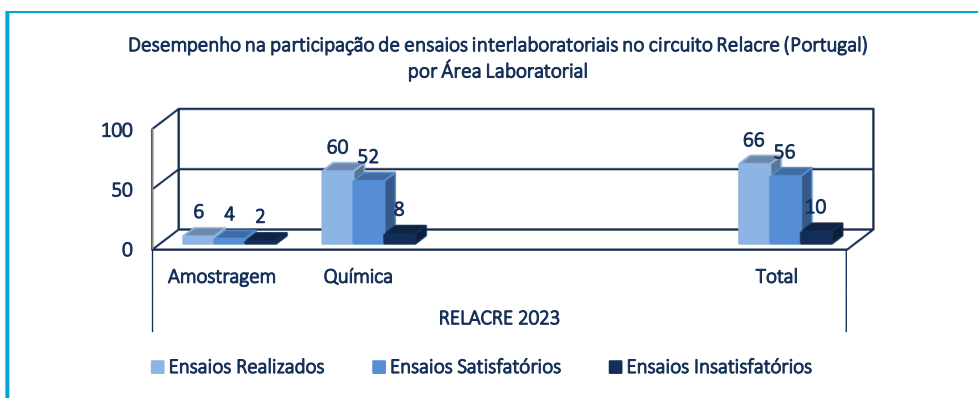
O Instituto Português da Acreditação (IPAC) avalia, anualmente, e em ciclos de acreditação, a competência técnica para efetuar ensaios analíticos e transmitir confiança aos Clientes, ao confirmar a existência de um elevado nível de competência, reconhecido nacional e internacionalmente na comunidade de ensaios.

Decorrente dessa avaliação, a Unidade Laboratorial mantém as credenciais de aptidão de Laboratório de Ensaios Acreditados conforme o respetivo certificado, o Anexo Técnico de Acreditação L0322 -1.

Subjacente ao trabalho analítico desenvolvido e, designadamente, como suporte da qualidade dos seus ensaios e demonstração da sua eficiência e qualidade dos resultados produzidos, a Unidade Laboratorial participou em 124 ensaios interlaboratoriais de aptidão técnica, participando em quatro programas de demonstração da qualidade, nacionais e europeus numa avaliação por terceira parte.



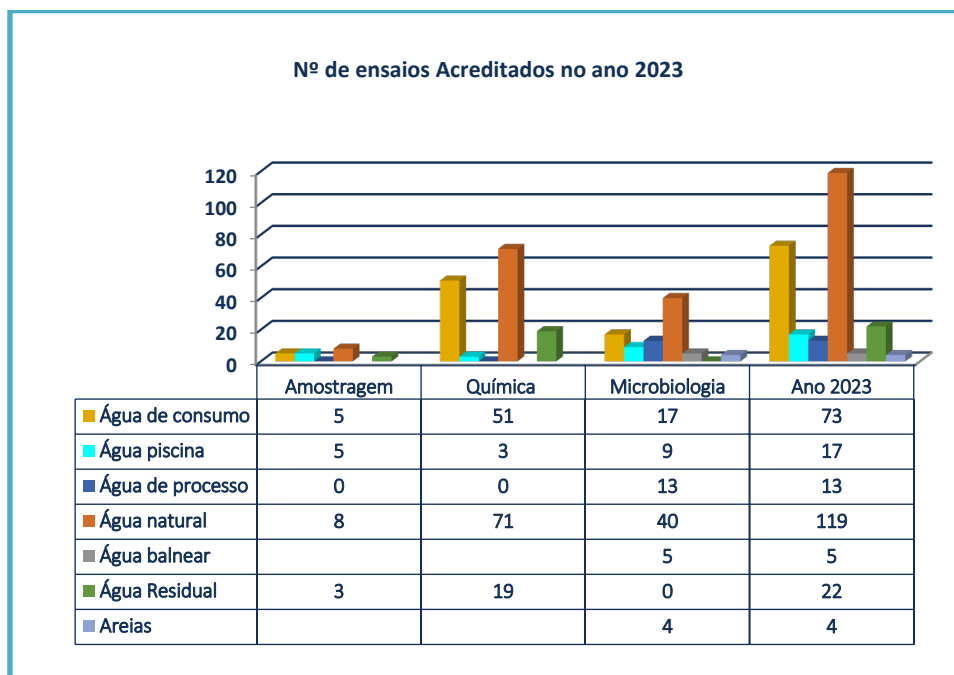
Esquemáticamente apresenta-se a sùmula da participação nos diversos circuitos de aptidão técnica a nível nacional e europeu, por área técnica e por circuito de aptidão técnica.



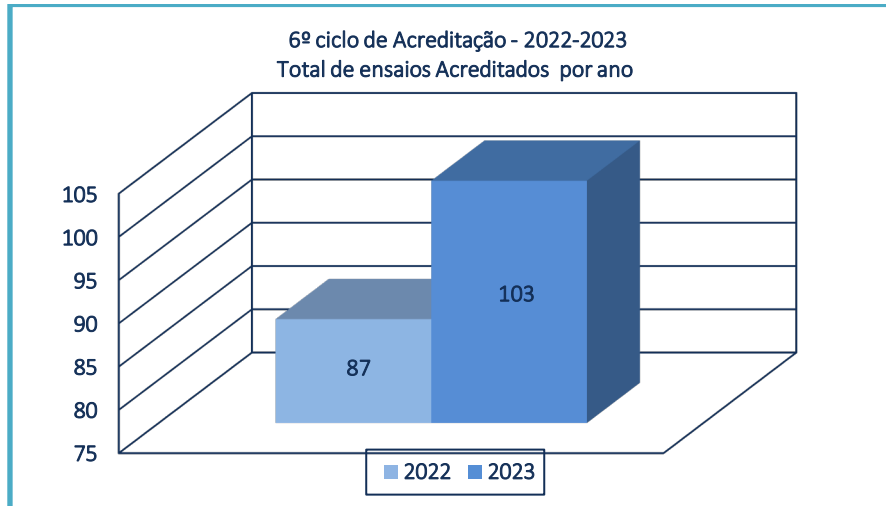
Neste ciclo de acreditação, e decorrente da avaliação global de desempenho, verifica-se que 86 % dos resultados tiveram uma avaliação satisfatória, cumprindo os requisitos legais e os normativos de acreditação estabelecidos pelo IPAC e Eureau.



A Unidade Laboratorial tem 103 métodos de ensaio acreditados, cobrindo as diversas áreas em oito matrizes de água, distintas. Apresenta-se o n.º de ensaios Acreditados por matriz.



A Unidade Laboratorial mantém os objetivos definidos para a manutenção da Acreditação para dar cumprimento à legislação vigente, pelo que em 2023, obteve a acreditação dos dezassete parâmetros de metais pela metodologia de Espectrometria de massa com plasma indutivamente acoplado (ICP MS), que foram submetidos ao processo de acreditação.



### Implementação de novas metodologias e ensaios

No âmbito de desenvolvimento das competências da Unidade Laboratorial foram revalidados métodos de ensaio e implementadas novas metodologias, para a monitorização da qualidade da água de consumo e da qualidade de efluentes e linhas de água superficiais e subterrâneas.

Com a entrada em vigor, do DL.69/2023, de 21 de agosto, foi necessário submeter ao Instituto Português de Acreditação (IPAC), uma nova candidatura da acreditação (extensão) de um novo ensaio, legalmente obrigatório, o Potássio.

## Água não faturada

O volume da água não faturada, que em 2023, atingiu os 4 117 089 m<sup>3</sup> (inclui os consumos próprios), é constituído pelo conjunto das perdas reais de água ao longo do sistema de distribuição, pelas perdas aparentes. Na ótica do balanço hídrico são agrupados os consumos autorizados não faturados (30 213m<sup>3</sup>), conforme índices que se apresentam no quadro seguinte:

	2021	2022	2023
Perdas Reais	13,16%	10,88%	<b>12,74%</b>
Perdas Aparentes	5,07%	4,58%	<b>3,65%</b>
Consumos Autorizados não Faturados	0,12%	0,12%	<b>0,12%</b>
<b>Água não Faturada</b>	<b>18,49%</b>	<b>15,73%</b>	<b>16,59%</b>

A flutuação no valor de água não faturada nos últimos anos poderá ser explicada, em parte, devido a alguns fatores referidos abaixo:

- A manutenção dos valores da água não faturada em valores confortáveis tem vindo a ser conseguida, no que concerne às perdas reais (perdas físicas nas redes), através da substituição gradual das redes em fibrocimento, da diminuição do número e da rápida reparação de roturas, de uma eficaz gestão de pressões na rede, da continuação da sectorização, da deteção e localização de fugas e ligações diretas. Em junho de 2023 deu-se início a uma prestação de serviços com recurso a uma tecnologia inovadora de deteção de fugas e roturas através de imagens de satélite, com vista à diminuição das perdas reais. Esta tecnologia permite definir pontos de interesse que têm vindo a ser escrutinados em campo pelas equipas de deteção de fugas, com alguns resultados animadores de ganho de eficiência. Irá ser avaliada em 2024 a mais-valia da continuação da prestação de serviços.
- Continuaram a ser praticadas uma série de medidas relacionadas com o controlo das chamadas perdas aparentes, envolvendo: uma nova abordagem da gestão do parque

de contadores, a quantificação de erros de medição nos contadores, erros de transferência de dados de leitura para o sistema de gestão de clientes, erros de análise

de dados de medição e, sobretudo, a eliminação dos consumos fraudulentos. Em 2019/20 continuaram as substituições de contadores com equipas internas e externas com uma cadência superior aos anos anteriores. Em 2021/22 começaram a consolidar-se estas metodologias de substituição com vista à diminuição da idade do parque de contadores melhorando os erros por submedição existentes, sendo para isso fundamental adequar os procedimentos de aquisição de contadores às reais necessidades de timing dos SIMAS. Grande esforço foi feito na substituição de contadores de jardim. Infelizmente no ano de 2023, grande parte deste esforço foi inviabilizado pois, devido ao furto de mais de duas centenas de contadores de jardim, em grande parte no município da Amadora, havendo não só perda material para os SIMAS, mas também aumento das perdas reais de água pois aquando do furto deixavam a instalação a correr água. Está neste momento a decorrer um concurso para aquisição de contadores em material compósito, não atrativo para o furto, para fazer face a esta situação.

Outra medida que ajudou à consolidação dos valores da água não faturada foi a alteração ao esquema de faturação ao Município de Oeiras, baseado em dedução de caudais entre macro medidores nas adutoras, conjugado com a disponibilização dos caudais e volumes no sistema de telegestão. A partir da assinatura do novo contrato com a EPAL já ocorrida em 2019, foi implementado um novo esquema de faturação a partir de janeiro de 2020, onde passou a efetuar-se a medição de caudal nos nós de entrega, igual ao que já era feito para o Município da Amadora, justificando a diminuição dos valores da Água Não Faturada no concelho de Oeiras, na ordem dos 4% entre 2019 e 2020.

A monitorização efetuada nas Zonas de Medição e Controlo (ZMC) veio promover uma mais eficaz análise de caudais, com vista a uma ainda mais eficiente gestão da rede. A sectorização continua a ser feita com recurso a caudalímetros eletromagnéticos e ultrassónicos, alimentados a baterias, ligados a loggers GSM/SMS com integração direta no sistema de telegestão. A experimentação de novas tecnologias de medição permitirá, no futuro, uma

abordagem diferente e complementar à existente, nomeadamente ao nível da criação de ZMC's não contínuas e da monitorização dos grandes clientes.

Os bons resultados obtidos pela telemedição de grandes clientes existente nos SIMAS, permitem-nos pensar no alargamento do sistema a todos os grandes clientes nos próximos anos. Com a implementação deste sistema têm vindo a ser corrigidos os locais de instalação dos contadores, para permitirem uma mais correta monitorização de consumos e leituras, e utilizadas novas e mais precisas tecnologias de medição de acordo com as novas regulamentações vigentes.

Com o advento de novas tecnologias de comunicação, nomeadamente ao nível das redes de baixa potência e longo alcance, e com a diminuição dos custos de investimento nestas soluções, a telemetria residencial pode tornar-se uma realidade a breve prazo. Assim, está em fase de consolidação, uma zona piloto (ZMC Torneiro Cacilhas) onde todos os contadores serão telemedidos, com recurso à tecnologia LoRa, através de antenas colocadas em instalações dos SIMAS (Reservatório da Figueirinha e do Torneiro). Esta solução permitirá fazer balanços hídricos diários que levarão a uma mais eficiente gestão da rede ao nível da deteção de fugas e roturas e consumos fraudulentos. Outra vantagem será o fornecimento das leituras para integração no sistema de gestão comercial. Estão a ser feitos testes de integração com a rede LoRa municipal para uma eventual utilização desta infraestrutura para a expansão da telemetria, bem como testes a novos equipamentos que têm surgido no mercado.

Neste momento já são discretizados, de forma mais eficiente, os volumes de água perdida nas roturas, em limpezas de reservatórios e condutas, bem como os consumos próprios e outros tipos de consumo autorizado, não faturado. Com esta medida promove-se uma forma mais rigorosa de elaboração de balanços hídricos e com maior transparência, no plano contabilístico.

## Balanço Hídrico

Balanço Hídrico	2021		2022		2023	
	m3	%	m3	%	m3	%
<b>Volume Entrado no Sistema</b>	25.461.569	100	24.425.491	100	24.935.944	100
<b>Consumo Autorizado</b>	20.820.410	81,77	20.647.648	84,53	20.849.068	83,61
<b>Faturado</b>	20.753.515	81,51	20.582.991	84,27	20.800.308	83,41
Medido	20.753.515	81,51	20.582.991	84,27	20.800.308	83,41
Não Medido (estimado)	0	0,00	0	0,00	0	0,00
Consumo Próprio	36.163	0,14	35.137	0,14	18.547	0,07
<b>Não Faturado (não medido)</b>	30.732	0,12	29.520	0,12	30.213	0,12
<b>Água Faturada</b>	20.753.515	81,51	20.582.991	84,27	20.800.308	83,41
<b>Perdas de Água</b>	4.641.159	18,23	3.777.843	15,47	4.086.876	16,39
<b>Perdas Aparentes</b>	1.291.039	5,07	1.119.478	4,58	909.630	3,65
Consumo Não Autorizado	272.504	1,07	294.124	1,20	282.427	1,13
Erros de Medição	1.018.535	4,00	825.354	3,38	627.203	2,52
<b>Perdas Reais</b>	3.350.120	13,16	2.658.365	10,88	3.177.246	12,74
Fugas Reservatórios e Adutoras	487.275	1,91	487.275	1,99	487.275	1,95
Fugas na Rede	1.005.914	3,95	710.104	2,91	712.051	2,86
Fugas nas Ligações	1.856.931	7,29	1.460.986	5,98	1.977.920	7,93
<b>Água Não Faturada</b>	4.708.054	18,49	3.842.500	15,73	4.135.636	16,59

## Monitorização e controlo da rede

Em 2023, os caudais totais de água de abastecimento público resultantes da bombagem, em regime de elevação e em regime de sobrepressão, ascenderam ao valor de 12 938 544m<sup>3</sup>, ao qual corresponde um total de energia consumida de 3 382 050kWh.



No que concerne ao saneamento, em que apenas se procede à entrega de caudais aos operadores dos intercetores gerais, o caudal total da bombagem teve um valor de 1 583 449m<sup>3</sup>, correspondendo a um total de energia consumida de 117 275kWh.

Detalhe por instalação dos consumos vs caudais bombados				
Local	Tarifa	Total Energia kW/h)	Caudal Bombado (m <sup>3</sup> )	
Estação Elevatória da Amadora	MT	1.690.777	7.019.733	
Estação Elevatória da Brandoa Baixa	BTE	240.029	821.439	
Estação Elevatória da Atalaia	MT	389.959	1.292.888	
Estação Elevatória dos Moinhos da Funcheira	BTE	0	0	
Estação Elevatória do Casal de Cambra	BTE	215.406	583.013	
Estação Elevatória da Serra de Carnaxide	BTE	48.779	94.391	
Estação Elevatória de Carnaxide	BTE	21.939	119.434	
Estação Elevatória do Alto Montijo	BTE	375.406	1.476.835	
Estação Elevatória do Torneiro	BTE	0	0	
Reservatório do Alto de Leceia	MT	134.860	265.423	
Reservatório do Alto do Mira	BTE	209.293	824.554	
Estação Elevatória da Brandoa Média	BTN	22.717	132.254	
Sobrepessora da Quinta dos Lilases	BTN	19.295	168.471	
Sobrepessora Zona Alta Moinhos da Funcheira	BTN	13.560	140.109	
Sobrepessora de Tercena	BTN	0	0	
		<b>3.382.050</b>	<b>12.938.544</b>	

Detalhe por instalação dos consumos vs caudais bombados				
Local	Tarifa	Total Energia kW/h)	Caudal Bombado (m <sup>3</sup> )	
Estação Elevatória da Praia da Torre	BTN	1.066	11.380	
Estação Elevatória de Algés (Damião de Góis)	BTN	21.136	35.574	
Estação Elevatória de Algés E1 (Nova)	MT	35.679	723.596	
Estação Elevatória do Dafundo E2	BTE	23.747	505.981	
Estação Elevatória da Nova Oeiras	BTN	17.418	57.036	
Estação Elevatória de Caxias E4	BTN	1.022	7.189	
Estação Elevatória do Dafundo (Aquário)	BTN	2.184	32.160	
Estação Elevatória de Paço de Arcos	BTN	14.457	206.933	
Estação Elevatória do Passeio Marítimo	BTN	566	3.600	
		<b>117.275</b>	<b>1.583.449</b>	

Laboratório e Oficina de Contadores

A principal atividade do Laboratório e Oficina de Contadores (LOC), nos termos em que ainda pode operar, cingiu-se à realização de ensaios de controlo estatístico de receção, no âmbito dos procedimentos de aquisição de contadores.

Foi ainda assegurada a gestão dos pedidos de Verificação Extraordinária, conciliando as indicações do Instituto Português de Qualidade (IPQ) com a disponibilidade do Laboratório onde são realizados este tipo de ensaios.

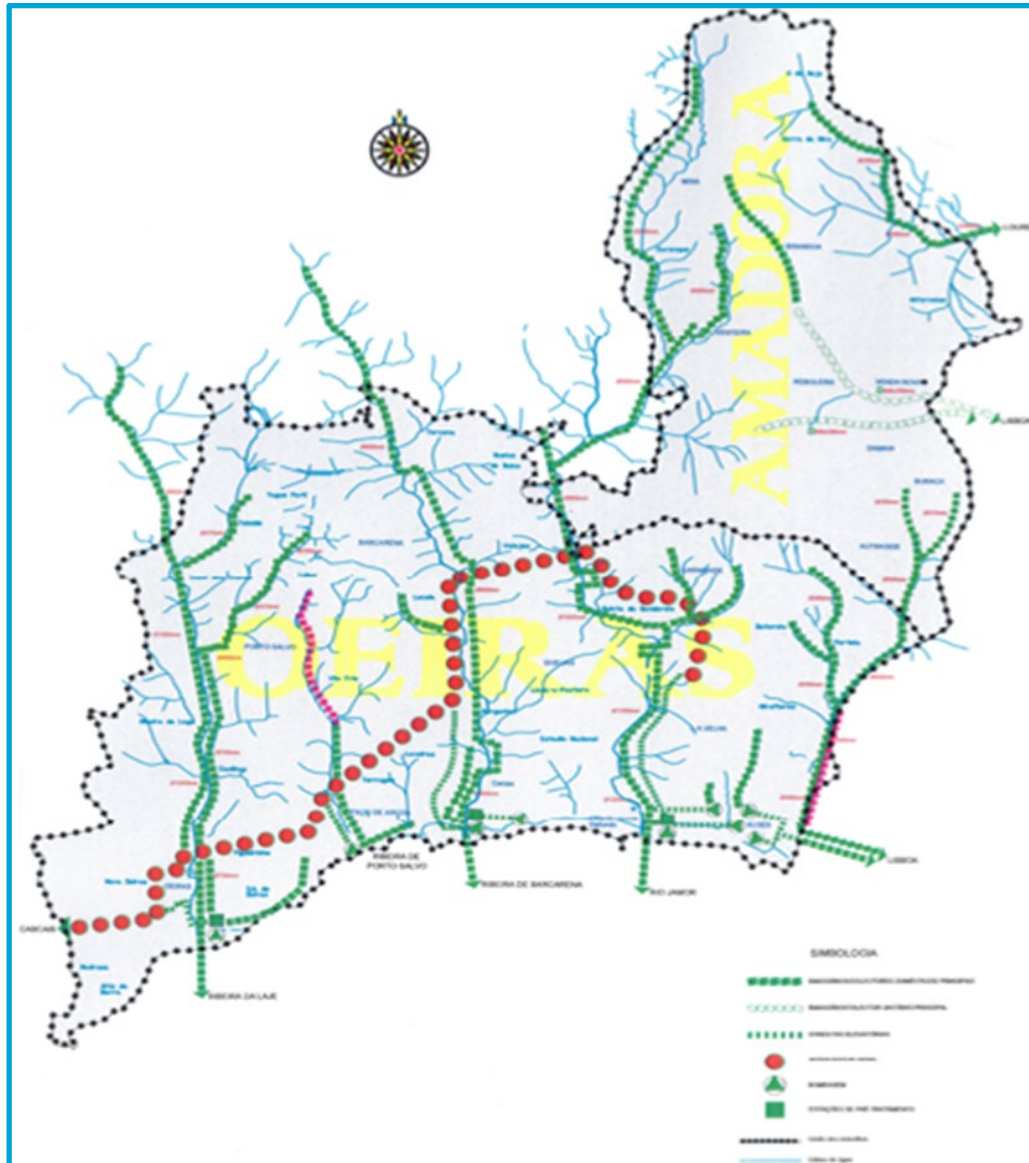
Do decorrer da atividade de substituição de contadores, o LOC assegurou a gestão dos retirados, passando estes a integrar o lote de carcaças a serem entregues para valorização em operador qualificado. Neste âmbito, foram resolvidos 27.400 contadores no SGC.

Com o objetivo de sustentar dados relativos ao parque de contadores, têm sido realizados ensaios aos contadores retirados. Este estudo, permite determinar o erro médio dos contadores por idade de instalação, sendo este um dado reportado à ERSAR.

Foram lançadas novas Campanhas de modo a suprimir as necessidades encontradas, nomeadamente na questão dos consumos ilícitos e na substituição de contadores.

Foi efetuada a articulação direta e constante com diferentes serviços das Autarquias de Oeiras e Amadora, otimizando meios e recursos, nomeadamente com a Divisão de Habitação, Divisão de Espaços Verdes, Divisão de Contraordenações e Serviços de Execução Fiscal do município de Oeiras e com a Divisão de Intervenção Urbana e Gestão do Edificado e Serviços de Execução Fiscal do município da Amadora.

## Sistema de drenagem de águas residuais



### *Sistema de Águas Residuais dos Concelhos de Oeiras e Amadora*

Os SIMAS de Oeiras e Amadora, a nível das redes de saneamento verifica-se que a totalidade da sua extensão é de 1 471 km, incluindo redes domésticas, pluviais e unitárias, e com um total de 58 962 caixas de visita.

A nível das redes de saneamento, no **Concelho de Oeiras**, verifica-se que o seu comprimento é de 971 920 metros, incluindo redes domésticas e pluviais e 39 599 caixas de visita.

Foram executadas obras de remodelação/ampliação numa extensão de 874,10 metros de rede, distribuídos essencialmente pelos seguintes arruamentos: Avenida Engenheiro José Mattos e Silva, Rua Desembargador Faria, Rua da Piscina, Rua da Lameira, Rua Jorge Borges de Macedo, Rua Helena de Aragão, Rua do Covão, Encosta do Reduto Sul, Travessa Visconde Moreira de Rey, Avenida do Casal de Cabanas, Avenida D. João I, Estrada de Laveiras, Rua Joaquim Patrão Lopes, Rua Quirino da Fonseca, Rua Joaquim Sabino de Sousa.



Substituição de coletor doméstico em PVCC DN200 na Rua Helena de Aragão em Tercena





Execução de coletor doméstico PVCC DN160 na Travessa Visconde Moreira de Rey em Carnaxide



Execução do coletor doméstico em PVCC DN160 na Avenida D. João I em Oeiras






Substituição do coletor doméstico em PVCC DN200 na Estrada de Laveiras, Caminho do Rio em Caxias



Substituição do coletor pluvial em PVCC DN200 na Rua Joaquim Patrão Lopes em Paço de Arcos





Substituição do coletor pluvial em PVCC DN315 na Rua Quirino da Fonseca em Linda a Velha




Substituição do coletor doméstico em PVCC DN200 na Avenida Marginal em Oeiras





Substituição do coletor doméstico em PVCC DN200 na Avenida Eng.º José Mattos Silva em Miraflores



Substituição do coletor doméstico e em PVCC DN200 na Rua da Piscina em Miraflores





Substituição do coletor doméstico em PVCC DN200 na Rua Joaquim Sabino de Sousa



Instalação de ramais de ligação em PVCC DN160 na Rua Santa Beatriz da Silva em Tercena

Em 2023, no Município de Oeiras, a taxa de execução de reabilitação de coletores, relativamente ao preconizado no Plano Estratégico aprovado em 2015, pelo Conselho de Administração, foi de 21,85% - 874,10 metros, abaixo do valor anual aprovado de 4 km. A não consecução da meta estabelecida deve-se à priorização de investimentos nas redes de abastecimento de água e na erradicação do fibrocimento, bem como na implementação de ações destinadas à gestão e reabilitação da ribeira de Algés, em detrimento de investimento em empreitadas de remodelação das redes de drenagem de águas residuais domésticas e pluviais.

Segue abaixo, tabela descritiva com a execução realizada nas várias empreitadas e tabela descritiva com a execução de metros de coletor por bacias.

Empreitada		Comprimento (m)
21104/2021	Reparação de colapsos de coletores e ramais, substituição de tampas e reparação de caixas de visita nas redes de águas residuais no concelho de Oeiras – anos 2022/2023/2024	547,20
CP 85/2022/12	Remodelação das redes de águas residuais domésticas e pluviais no concelho de Oeiras – anos 2023/2024/2025	326,90
<b>TOTAL</b>		<b>874,10</b>

Subsistema/Bacia	Comprimento (m)
Algés	142,40
Lage	288,90
Barcarena	227,50
Jamor	116,60
Porto Salvo	98,70
<b>TOTAL</b>	<b>874,10</b>

No ano de 2023, para aferir do estado estrutural das redes de saneamento e deteção de ligações indevidas, no concelho de Oeiras procedeu-se à filmagem CCTV de 19 170 m de rede.



No trabalho de limpeza preventiva de coletores, no concelho de Oeiras promoveu-se a limpeza de 28 878 m de coletores, verificando-se ainda 520 intervenções de desobstruções nas redes públicas e ramais. Adicionalmente, procedeu-se à realização de verificações nas redes públicas, ensaios com corantes para identificação de eventuais anomalias, e à substituição de tampas das caixas de visita em fim de vida. Este conjunto de ações demonstra um compromisso com a manutenção e melhoria contínua das infraestruturas de saneamento.

No âmbito das intervenções efetuadas pela divisão, procedeu-se à reposição de 3 026 m<sup>2</sup> de pavimento betuminoso definitivo de acordo com o Regulamento n.º 364/2012 de utilização do subsolo da Câmara Municipal de Oeiras (Publicado no DR n.º 157, 2ª Série, de 14 de agosto de 2012).



Realização de ensaio com corante azul



Substituição de tampas das caixas de visita de saneamento



Reposição de pavimento betuminoso na Avenida Salvador Allende, Caxias

Também no âmbito de atuação da divisão, procedeu-se à instalação de sensores de caudal no interior das caixas de coletor de esgotos. Esta iniciativa visa possibilitar o controlo remoto de pontos estratégicos, permitindo uma monitorização contínua e em tempo real do fluxo de caudais, facilitando a deteção de possíveis obstruções ou variações no volume de águas residuais. Além disso, contribui para a otimização da gestão de recursos, promovendo a



tomada de decisões mais assertivas e eficazes na manutenção preventiva, reduzindo custos operacionais e minimizando impactos ambientais.

Durante a época balnear, são executadas as ligações à rede de águas residuais para as instalações sanitárias temporárias nas praias de Oeiras, visando atender às necessidades básicas dos veraneantes, minimizando possíveis impactos negativos na qualidade das águas e na área circundante.



Instalação de sensores de caudal



Ligação das instalações sanitárias na praia de Santo Amaro de Oeiras

Foram ainda elaborados diversos levantamentos cadastrais das redes de saneamento, o que permite corrigir o cadastro e aumentar o conhecimento dos nossos ativos. Os levantamentos cadastrais irão continuar em 2024, de forma a complementar as correções dos cadastros. Daqueles elementos de base resultará a conceção de projetos de redes nas várias bacias que irão ser programadas de acordo com as necessidades e disponibilidade dos SIMAS.



No **concelho da Amadora**, a extensão das redes domésticas, pluviais e unitárias é de 499 km e o número total de caixas de visita de 19 343 unidades.

No âmbito das obras de remodelação/ampliação das redes, no concelho da Amadora, foram executados 3 679 m de rede.

As maiores frentes de trabalho desenvolveram-se nos seguintes arruamentos:

- Rua Elias Garcia, Praceta Casal Brandão e Avenida Pangim, na freguesia da Venteira;
- Rua Bernardo Santareno, Rua José Régio e Rua Nicolau Tolentino na freguesia de Encosta do Sol;
- Rua Dona Inês de Castro, Beco da Oficinas e Rua Luís de Camões, na freguesia de Águas Livres;
- Praça Pedro Álvares Cabral, Rua Oliveira Martins e Rua Santa Luzia, na freguesia de Mina de Água;
- Bairro Alto do Moinho, Rua da Imprensa, Rua Daniel Augusto Silva e Av. Das Laranjeiras, na freguesia de Alfragide;
- Praceta de Sagres, Rua Filipe Folque e Praceta Ferreira da Silva na freguesia de Falagueira- Venda Nova.



Rua Ary dos Santos



Rua Dona Inês de Castro



Estrada do Zambujal

Principais intervenções de substituição de coletores e reparações de colapsos



Rua José Régio



Av. das Laranjeiras



R. Elias Garcia

Em 2023, no Município da Amadora, a taxa de execução de reabilitação de coletores relativamente ao preconizado no Plano Estratégico aprovado em 2015 pelo Conselho de Administração, foi de 84,50% - 3,68 km.

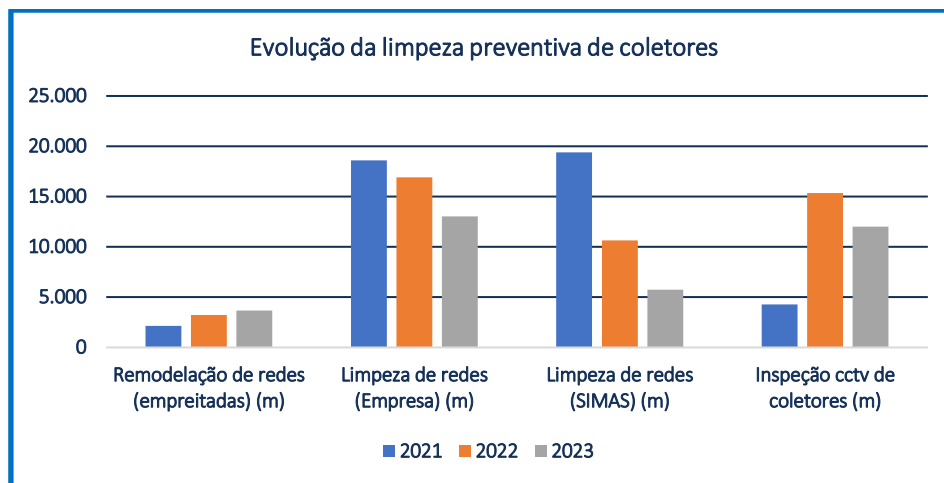
Segue abaixo, tabela descritiva com a execução realizada nas várias empreitadas:

Empreitada		Comprimento (m)
CP 18/2022/4	Empreitada de instalação de coletores domésticos e pluviais no Bairro alto Moinho, Freguesia de Alfragide, concelho da Amadora” - JPMaeng, Lda	839,40
CP 21075/2021	Reparação de colapsos de coletores e ramais, substituição de tampas e reparação de caixas de visita, nas redes de águas residuais e pluviais, no Concelho da Amadora – Anos 2021_2024-Olico, Lda	628,00
CP 21069/2021	Remodelação de redes de águas residuais e pluviais no Concelho da Amadora – Anos de 2022/2023/2024” - Mafragua, Lda	1.530,75
CP 21107/2021	Empreitada destinada a pequenas intervenções não planeáveis nas redes de águas residuais e pluviais no concelho da Amadora, Anos 2022/2023/2024” - Mafragua, Lda	680,45
<b>TOTAL</b>		<b>3.678,60</b>

Para aferir o estado estrutural das redes de saneamento e deteção de ligações indevidas, procedeu-se à filmagem CCTV de 12 025m de coletores, tendo sido detetadas algumas ligações indevidas e diversos problemas tais como: obstruções por raízes e obstáculos diversos; colapsos de coletores, fissuras, juntas deslocadas, entre outros. As inspeções CCTV fazem parte integrante do plano de operação das divisões de Saneamento, contribuindo para uma gestão mais eficaz dos recursos e para um planeamento adequado das zonas de intervenção.

No trabalho de limpeza preventiva de coletores, promoveu-se a limpeza de 18 759 m de coletores, em que 31% (5 736 m) foi efetuada pelos SIMAS.

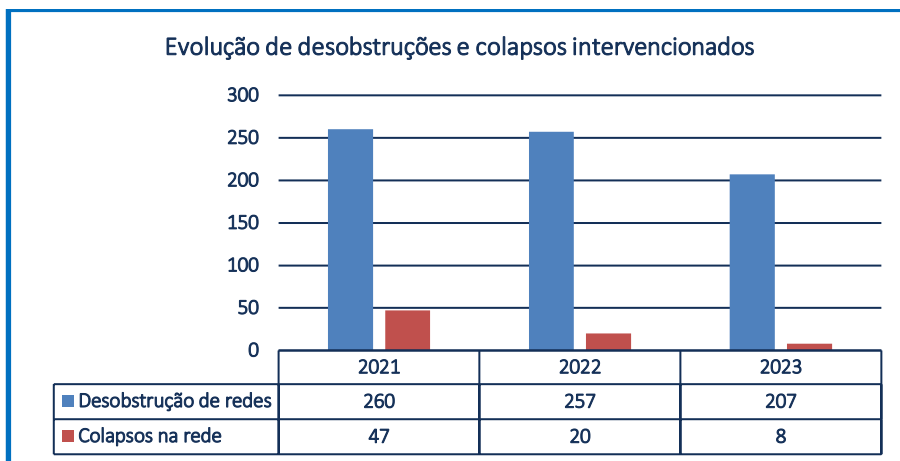
	2021	2022	2023
Remodelação de redes (empreitadas) (m)	2.137	3.222	3.679
Limpeza de redes (Empresa) (m)	18.593	16.909	13.023
Limpeza de redes (SIMAS) (m)	19.380	10.636	5.736
Inspeção cctv de coletores (m)	4.272	15.350	12.025
			<b>18.759</b>



Foram também registadas 207 intervenções de desobstruções e 8 colapsos nas redes públicas e ramais de águas residuais domésticas e pluviais.

	2021	2022	2023
Desobstrução de redes	260	257	<b>207</b>
Colapsos na rede	47	20	<b>8</b>





Intervenção dos funcionários dos SIMAS nas tarefas limpeza/desobstrução de coletores



Intervenção dos funcionários dos SIMAS nas tarefas de inspeção CCTV





Listagem de SVACS no concelho da Amadora

ID (sofrel)	Instalação	Modelo	Distância Sensor	Alarme nv Máximo
1	SVAC - RAMD019 - Rua da Ribeira-Lidl	LT-US	755 mm	300 mm
2	SVAC - RAMD021- Praça Dom João-Jardim Ilha Mágica do Lido	LT-US	855 mm	120 mm
3	SVAC - RAMD030-Estrada do Zambujal-IKEA	LT-US	800 mm	160 mm
4	SVAC - RAMD027 -Rua da Murgueira - APA	LT-US	720 mm	140 mm
5	SVAC - RAMD004 - Estrada Serra Mira	LT-US	52 mm	808 mm
6	SVAC - RAMD005 - Rua Eng. Lúcio Azevedo	LT-US	400 mm	85 mm
7	SVAC - RAMD006 - Rua Joaquim Namorado	LT-US	160 mm	857 mm
8	SVAC - RAMD008 - Rua Oliveira Martins	LT-US	140 mm	522 mm
9	SVAC - RAMD009 - Rua Francisco Bugalho	LT-US	425 mm	80 mm
10	SVAC - Salgueiro Maia /Moinhos Funcheira	LT-US	640 mm	150 mm
11	SVAC - Mães de água - Zambujal	LT-US	790 mm	155 mm
12	SVAC - Inês de Castro	LT-US	590 mm	260 mm
13	SVAC - Adelino Amaro da Costa	LT-US	1.130 mm	190 mm

Instalação de Dataloggers







## Gestão dos utilizadores

O Departamento de Gestão de Clientes e Serviços Operacionais é uma unidade orgânica que integra a estrutura nuclear dos SIMAS de Oeiras e Amadora, cuja principal atribuição é garantir a coordenação da atividade comercial, da gestão de clientes, dos serviços operacionais e da comunicação interna e externa da organização.

O Departamento de Gestão de Clientes e Serviços Operacionais visa a harmonização e operacionalização dos processos internos atinentes ao atendimento e apoio ao cliente, bem como a gestão da dívida e faturação, mediante recurso a soluções que possibilitem a implementação de métodos e meios de inovação tecnológica, numa perspetiva de aumento da eficiência da gestão e satisfação dos clientes

Integram este Departamento, a Divisão de Atendimento e Apoio ao Cliente (DAAC), A Divisão de Leituras e Serviços Operacionais (DLSO), e a Divisão de Comunicação e Informação Organizacional (DCIO).

**A Divisão de Atendimento e Apoio ao Cliente (DAAC)**, é uma unidade orgânica que exerce funções na gestão dos 188 435 clientes, distribuídos pelos concelhos de Oeiras e Amadora.

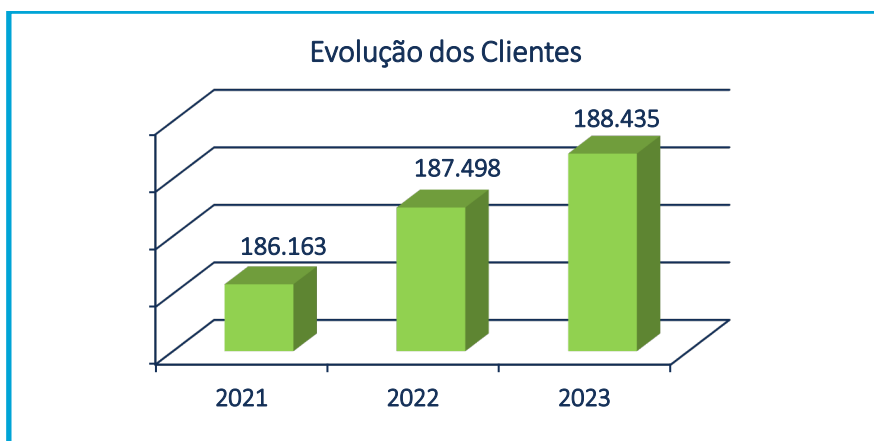
Em 2023, esta unidade orgânica teve como áreas de atuação: Apoio telefónico ao cliente; Atendimento presencial, composto por quatro espaços, dois no concelho da Amadora e dois no concelho de Oeiras; Atendimento não presencial, composto pelas equipas de *BackOffice* e atendimento especializado de terceira linha, onde são resolvidos os pedidos que nos chegam via mail/carta e balcão digital; Área de acompanhamento de clientes sensíveis, Área de Gestão de Clientes/Gestão de Dívida e Receção do edifício sede dos SIMAS.

Para além de ter um papel muito importante e decisivo no fornecimento de dados para várias unidades orgânicas que são fulcrais para uma eficaz gestão da organização, a Divisão de Atendimento e Apoio ao Cliente é por excelência a unidade orgânica que assegura a política de proximidade com o cliente, garantindo um atendimento de qualidade, sendo a principal porta de contacto dos SIMAS com os seus clientes.



O número de clientes, aumentou face ao ano de 2022, sendo o aumento efetivo de 937 contratos. Como é natural neste setor de atividade, essencial para as populações, mantém-se a predominância dos consumidores domésticos face às restantes tipologias, repartidos de acordo com a tabela seguinte:

Estrutura de Clientes		2021		2022		2023	
		Nº	%	Nº	%	Nº	%
OEIRAS	Domésticos	86.537	90,37%	87.153	91,01%	<b>87.371</b>	<b>90,80%</b>
	Com/Industria	6.684	6,98%	6.846	7,15%	<b>7.062</b>	<b>7,34%</b>
	Estado	113	0,12%	112	0,12%	<b>106</b>	<b>0,11%</b>
	Beneficência	370	0,39%	373	0,39%	<b>372</b>	<b>0,39%</b>
	Câmaras	1.210	1,26%	1.242	1,30%	<b>1.275</b>	<b>1,33%</b>
	Próprio	35	0,04%	35	0,04%	<b>35</b>	<b>0,04%</b>
	<b>Sub Total</b>	<b>94.949</b>	<b>100</b>	<b>95.761</b>	<b>100</b>	<b>96.221</b>	<b>100</b>
AMADORA	Domésticos	84.130	91,71%	84.565	92,18%	<b>84.905</b>	<b>92,07%</b>
	Com/Industria	5.988	6,53%	6.076	6,62%	<b>6.213</b>	<b>6,74%</b>
	Estado	57	0,06%	57	0,06%	<b>57</b>	<b>0,06%</b>
	Beneficência	255	0,28%	252	0,27%	<b>254</b>	<b>0,28%</b>
	Câmaras	770	0,84%	773	0,84%	<b>771</b>	<b>0,84%</b>
	Próprio	14	0,02%	14	0,02%	<b>14</b>	<b>0,02%</b>
	<b>Sub Total</b>	<b>91.214</b>	<b>100</b>	<b>91.737</b>	<b>100</b>	<b>92.214</b>	<b>100</b>
<b>TOTAL</b>	<b>186.163</b>		<b>187.498</b>		<b>188.435</b>		



### Atendimento telefónico ao cliente

O atendimento telefónico é efetuado por duas linhas de atendimento:

A linha de Roturas e Obstruções na Via Pública – linha prioritária com atendimento permanente, para a comunicação de ocorrências na Via Pública. O atendimento desta linha realiza-se 24h/365 dias por ano e é efetuado num atendimento misto no edifício Sede e em regime de Teletrabalho.

As chamadas recebidas nesta linha de atendimento são essencialmente relativas a:

- Assuntos relacionados com abastecimento de água (sendo as mais relevantes, roturas na rede, contactos na sequência de intervenções e manobras na rede) e assuntos relacionados com saneamento (sendo as mais relevantes obstruções nos coletores domésticos ou pluviais, roturas nos mesmos, derramamentos na Via Pública ou nas ribeiras, mau-cheiros assim como, problemas de levantamento das tampas e coletor, provocados por forte pluviosidade).

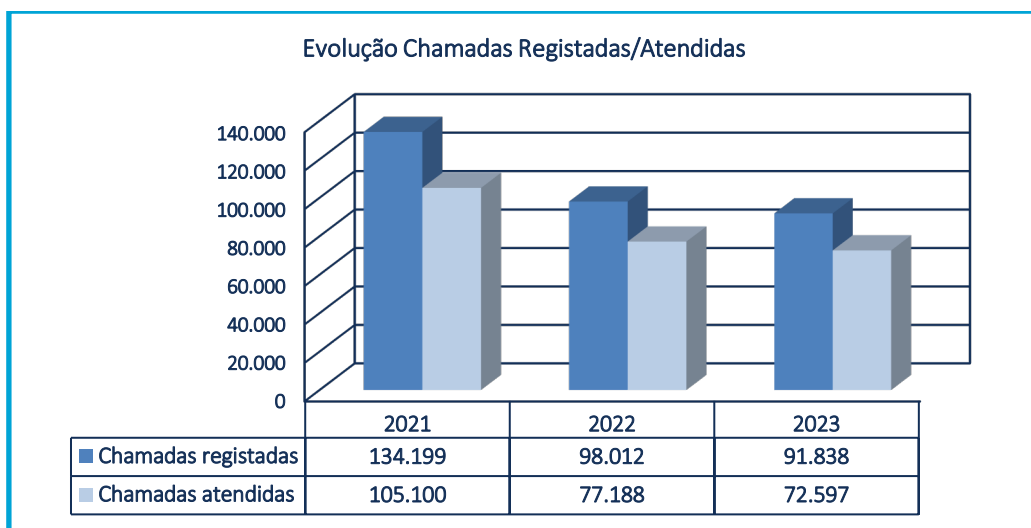
A linha de Assistência ao Cliente - para atendimento de assuntos relacionados com esclarecimentos e reclamações sobre faturação, pedidos de esclarecimento genéricos e comunicação de leituras de contador. O atendimento desta linha de Assistência ao Cliente realiza-se nos dias úteis, em turnos rotativos entre as 8h30m e as 20h30m.

A importância desta via de contacto privilegiada com os clientes dos SIMAS de Oeiras e Amadora está refletida no elevado número de contactos, para resolução de assuntos relacionados com faturação, pagamentos e comunicação de leituras, entre outros assuntos mais relevantes. Trata-se de uma linha de atendimento, que:

- é muito sensível às questões relacionadas com faturação e pagamentos, pois evidencia o impacto destes assuntos nos clientes, que nos últimos anos tem revelado grande importância, devido às dificuldades financeiras de grande parte dos clientes.
- funciona, apenas, nos dias úteis condicionando, por esse facto, o n.º de chamadas atendidas em cada mês, razão pela qual se verificam oscilações acentuadas de mês para mês, como reflexo do n.º de dias úteis em cada um.

Por linha de atendimento a evolução das chamadas atendidas é a seguinte:

Evolução de atendimentos por tipologia	2021	2022	2023
Linha de Apoio ao Cliente	105 100	77 188	72 597
Linha de Roturas e Obstruções na Via Pública	7 968	7 851	7 443
<b>Total</b>	<b>113 068</b>	<b>85 039</b>	<b>80 040</b>



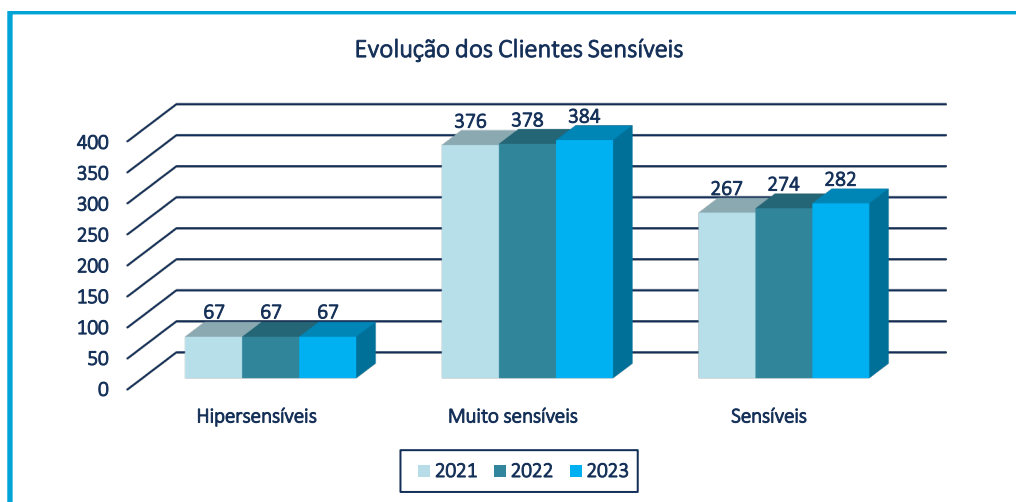
A importância de ter uma equipa ajustada ao volume de chamadas, tem sido uma preocupação constante, verificando-se que cada assistente consegue atender uma média de 40 chamadas por dia, estando o número de chamadas atendidas por mês fortemente relacionado com o número de pessoas no atendimento e com o número de dias úteis de cada mês. Em 2023, tivemos uma percentagem de 79% na quantidade de chamadas atendidas.

Tempo médio de atendimento	2021	2021	2023
Linha de Apoio ao Cliente	00:06:43	00:06:21	00:06:51
Linha de Roturas e Obstruções na Via Pública	00:04:48	00:04:20	00:04:46
<b>Total</b>	<b>113 068</b>	<b>85 039</b>	<b>80 040</b>

### Cientes sensíveis

O projeto dos Clientes Sensíveis, pressupõe um tratamento diferenciado de clientes que passam a ser denominados de Clientes Sensíveis, quer pela génese da sua atividade, pela especificidade do seu negócio, pela sua Relevância Social ou pelo volume de água consumido.

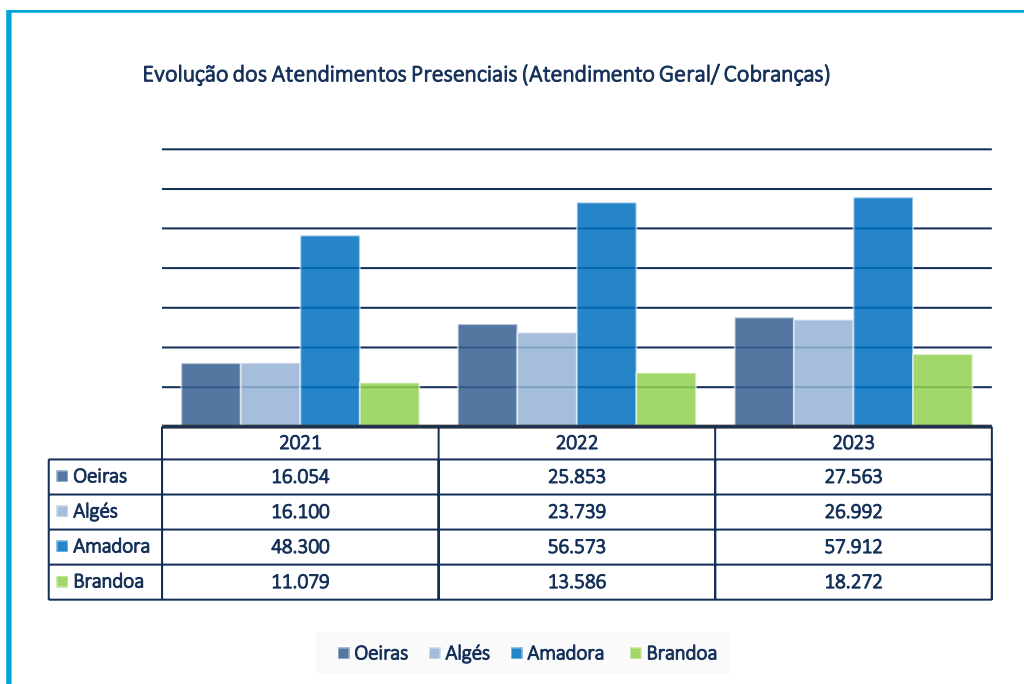
Torna-se necessário um contacto individualizado, sempre que se verifique uma situação anómala no abastecimento ou numa intervenção programada.



Da totalidade das 58 intervenções levadas a cabo no ano de 2023, foram contactados 35 088 clientes. Os contactos são efetuados por SMS, email ou telefone com uma antecedência mínima de 48h.

### Atendimento Presencial

Decorrente da observação dos gráficos seguintes, em 2023 continuou a verificar-se a tendência de grande parte do atendimento presencial ser realizado no balcão da Amadora (44%), registando números muito superiores aos anos antecedentes. No ano em análise, verificou-se uma distribuição regular nos restantes locais de atendimento, mas com números também superiores.



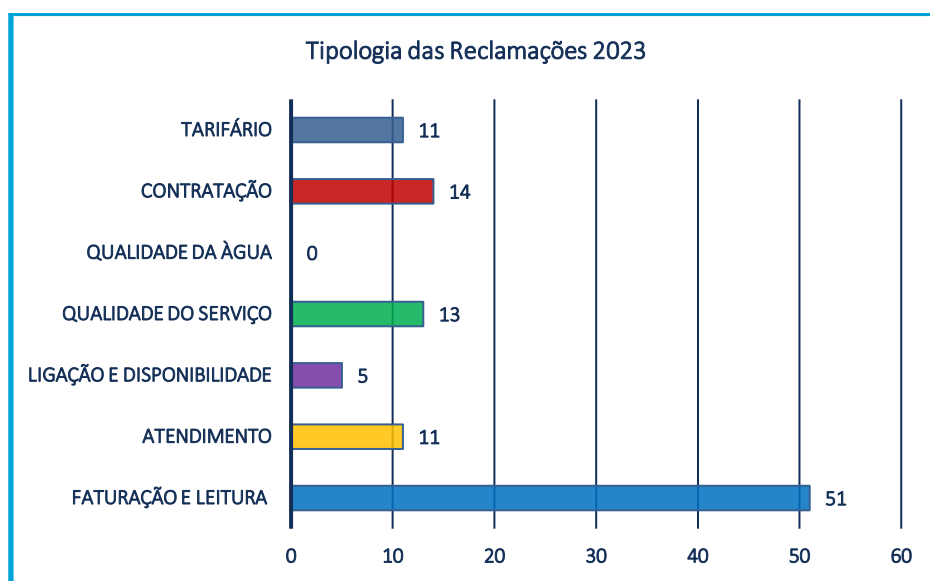
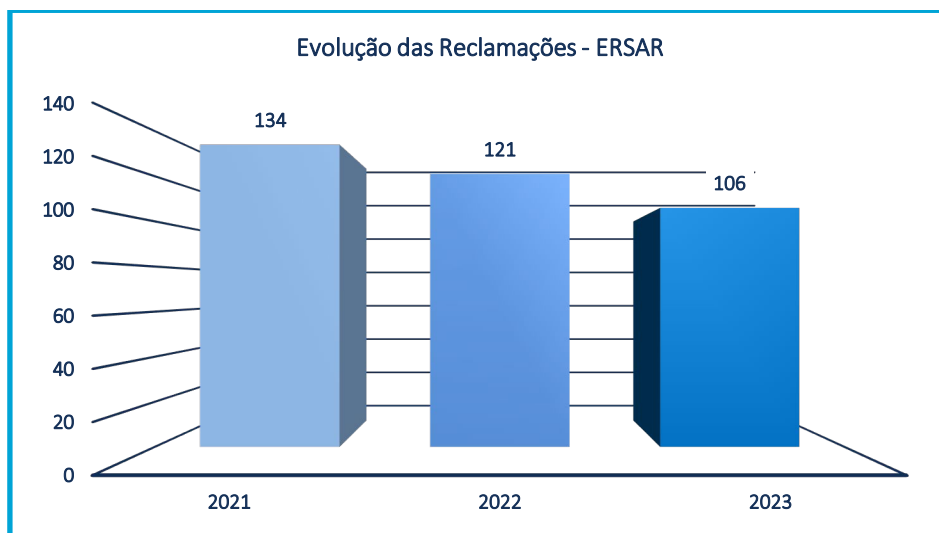
### Atendimento não presencial

O Atendimento não presencial, é composto pelas equipas de BackOffice e atendimento especializado de terceira linha, onde são resolvidos os pedidos que nos chegam por diferentes vias. Esta tipologia de atendimento é a que contém as situações de análise que envolvem mais tempo para a sua resolução.

	2021	2022	2023
Email /Carta	25 416	19 204	18 359
Reclamações ERSAR	134	121	106
<b>Total</b>	<b>25 550</b>	<b>19 325</b>	<b>18 465</b>

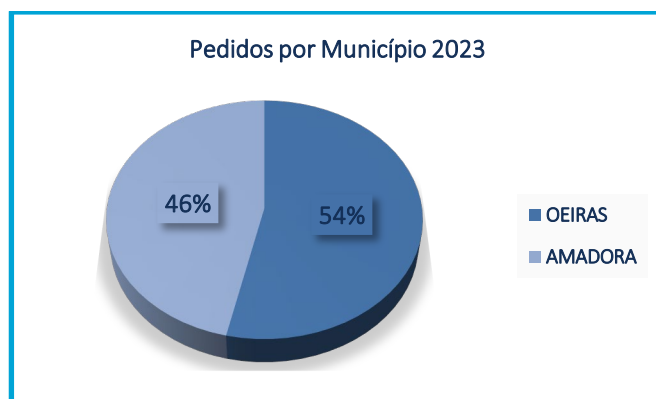
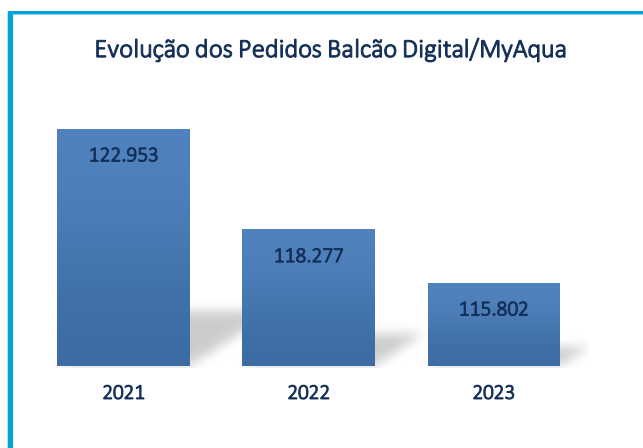
Verificou-se uma diminuição progressiva das reclamações quando analisados os anos de 2021 a 2023, resultado do procedimento adotado na análise e resolução das reclamações relacionadas com a prescrição e caducidade da faturação, um caminho percorrido que pode ainda melhorar no ano de 2024, com registo efetivo de leituras em períodos inferiores a 6 meses, com o envio regular de notificações de dívida e de ofícios de obrigatoriedade de acesso aos contadores para obtenção das referidas leituras.

Todas as reclamações foram reportadas à Entidade Reguladora dos Serviços de Águas e Resíduos, e prestados esclarecimentos adicionais a essa entidade.



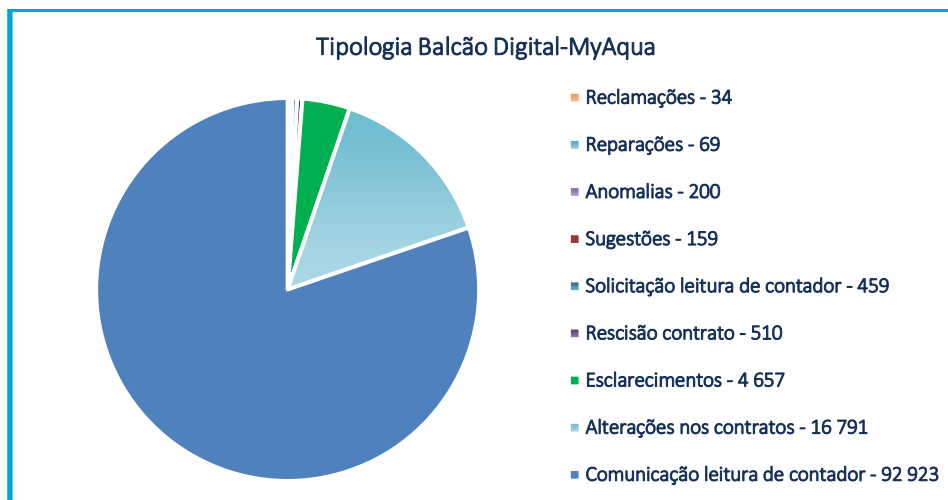
- **Balcão Digital/ myAqua**

O balcão digital e aplicação para dispositivos móveis myAqua, permitem um atendimento semiautomático aos clientes dos SIMAS e têm vindo a ser cada vez mais solicitados.



Existem nove tipologias de pedidos neste canal de comunicação, cuja procura se distribui conforme explicitado no gráfico infra, destacando-se a comunicação de leituras e pedidos de alteração de contratos.





- **Quiosques**

No ano 2023, foram implementados nos SIMAS dois quiosques de pagamento automático de faturas (um no atendimento de Oeiras, outro no centro comercial Alegro Alfragide na Amadora), que contemplam as seguintes funcionalidades:

- Atualização de contacto telefónico;
- Atualização de endereço de correio eletrónico;
- Comunicação de leituras.
- Pagamento de faturas utilizando cartão MB ou por MBWay;

A escolha das faturas é feita mediante:

- Leitura de código de barras do documento em questão;
- Autenticação com cartão de cidadão e posterior escolha da(s) fatura(s) a pagar,
- Autenticação segura com NIF e posterior escolha da(s) fatura(s) a pagar.

### Gestão de Clientes / Gestão da Dívida

Incorpora as atividades inerentes à faturação, controlo de cobrança e respetiva interligação mensal com o IC (Interface Contabilístico), conferência de faturas de fornecedores do sistema de gestão comercial, e controlo das grandes contas correntes, da Câmara Municipal de Oeiras, da Câmara Municipal da Amadora, da Polícia Segurança Pública de Oeiras e da Amadora e dos SIMAS de Oeiras e Amadora.

A conferência e expedição das faturas teve um decréscimo no ano de 2023, devido à adesão à Fatura Eletrónica, o que teve um grande impacto ambiental, na redução de papel e impressão, assim como de recursos humanos, evitando a deslocação mensal de entrega e diminuindo as horas de conferência manual.

Inerente à faturação surgem anomalias que requerem uma resolução atempada para que o ciclo de faturação do cliente proceda sem problemas, para o efeito são geradas análises de conta, que permitem a retificação das faturas, no ano de 2023, foram resolvidas pela DAAC cerca de 605 análises de conta.

É efetuado o registo e análise das cartas devolvidas quer de faturação quer de ofícios, procurando-se identificar e corrigir o motivo da devolução, de forma a otimizar os custos com a expedição. Esta análise permite também identificar locais sem consumo de água e com faturação em dívida. Em articulação com a DLSO, procedeu-se a alterações contratuais, rescisões contratuais e a cortes de abastecimento.

No ano de 2023, foram analisadas 2 238 cartas do concelho de Oeiras e 3 202 do concelho da Amadora, que incidiram em ocorrências de óbitos, demolições, alteração de utilizador ou endereço insuficiente.

O acompanhamento do cumprimento do pagamento de acordos de pagamento estabelecidos com os SIMAS, é realizado mensalmente, no que se refere ao cumprimento/incumprimento dos já existentes bem como dos novos acordos.

Em articulação com o SEF de Oeiras, relativamente a situações de incumprimento de acordos de pagamento durante o ano de 2023, foram solicitados 105 cortes no concelho de Oeiras, onde se recuperou o valor de 32 mil€ e solicitados 92 cortes no concelho da Amadora, com a recuperação de 15 mil€.

- **Relação SIMAS – Execução Fiscal (CMO e CMA)**

Decorrente da relação entre estas entidades procedeu-se à análise de 4 540 comunicações no ano de 2023, relacionadas com pedidos de pronuncia sobre reclamações de clientes, informação de declaração em falhas de processos executivos e prescrição de dívidas.

Da cobrança coerciva em execução fiscal foi obtida a seguinte receita, relativa a quantia exequenda e juros de mora:

	Oeiras		Amadora	
	Quantia Exequenda	Juros	Quantia Exequenda	Juros
2021	439.734€	35.665€	483.095€	50.166€
2022	558.913€	49.795€	620.889€	73.847€
<b>2023</b>	<b>676.511€</b>	<b>67.172€</b>	<b>638.415€</b>	<b>84.371€</b>

- **Campanhas em curso**

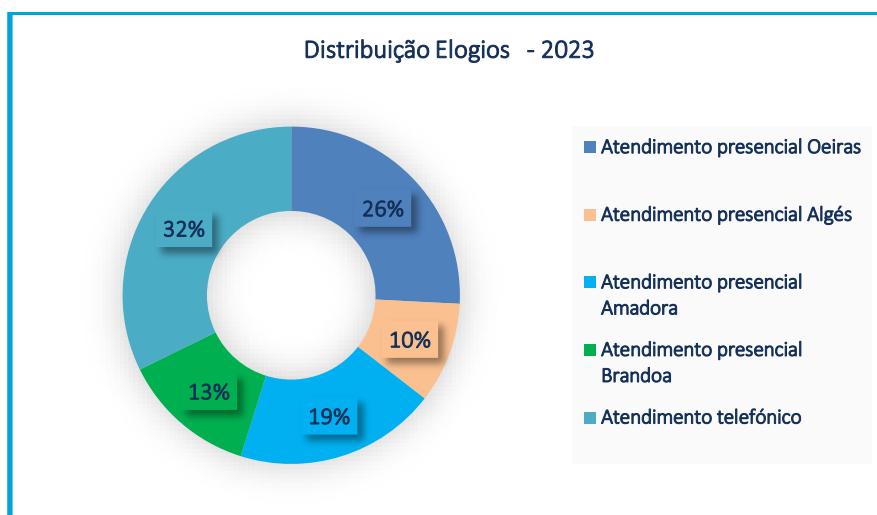
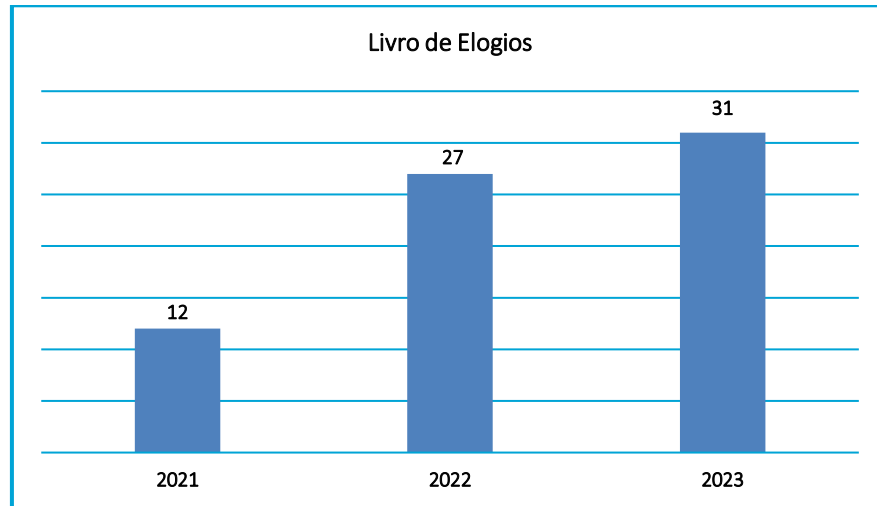
Recuperação do Número de Identificação Fiscal dos contratos, a falta deste elemento tem um grande impacto para os SIMAS, a sua recuperação permite a atualização contratual, normaliza a situação do cliente perante a Autoridade Tributária, e permite a atuação da Execução Fiscal em caso de necessidade.

Atualmente o Sistema de Gestão Comercial não permite a formalização de um Contrato sem o NIF, mas nem sempre assim foi, é necessário recuperar este elemento fundamental, toda a DAAC mobilizou-se na sua recuperação.

- **Elogios**

A Divisão de Atendimento e Apoio ao Cliente focaliza toda a sua ação no cliente enquanto elemento central da atividade dos serviços, comprometendo-se a desenvolver e manter os

canais de comunicação com a comunidade respondendo a todas as suas solicitações, contribuindo para um serviço de excelência.



### Aquisição, Emissão e Consumo de Água

Os sistemas de abastecimento de água dos concelhos de Oeiras e Amadora, na adução, são assegurados, pela EPAL e pelos SMAS de Sintra, sendo posteriormente encaminhados pela rede de distribuição dos SIMAS de Oeiras e Amadora.

Ano	Água comprada (m <sup>3</sup> )				
	EPAL Oeiras	EPAL Amadora	EPAL Total	SMAS Sintra	Total
2021	14 229 131	11 008 720	25 237 851	223 788	25 461 639
2022	13 483 334	10 733 940	24 217 274	208 217	24 425 491
<b>2023</b>	<b>13 749 350</b>	<b>10 962 368</b>	<b>24 711 718</b>	<b>224 226</b>	<b>24 935 944</b>

Verifica-se, em 2023, uma subida ligeira na aquisição de água no valor de 510 453 m<sup>3</sup> e um aumento da água não faturada na ordem dos 326 mil m<sup>3</sup> (326 315). A atividade manteve-se conforme o planeamento, não tendo sido descuradas a substituição gradual das redes em fibrocimento, a diminuição do número e a rápida reparação de roturas, a eficaz gestão de pressões na rede, a continuação da sectorização, da deteção e localização de fugas e ligações diretas e o esforço efetuado ao nível das leituras de contadores, e no cumprimento do plano estratégico na substituição do parque de contadores.

	Compra Água	Água Vendida*	Água Não Faturada	
2021	25.461.569	20.789.678	4.708.054	18,49%
2022	24.425.491	20.582.992	3.772.227	15,73%
<b>2023</b>	<b>24.935.944</b>	<b>20.800.308</b>	<b>4.098.542</b>	<b>16,59%</b>

\* Para o cálculo da % da água não faturada, deduz-se o volume dos consumos próprios

Como se verifica no quadro seguinte, a aquisição de água registada no exercício atingiu os 24 935 944 m<sup>3</sup> contra os 24 425 491 m<sup>3</sup> verificados no exercício anterior.

Aquisição de Água (m <sup>3</sup> )						
	2021		2022		2023	
	m <sup>3</sup>	%	m <sup>3</sup>	%	m <sup>3</sup>	%
Janeiro	1.942.605	7,63%	1.931.158	7,58%	<b>1.877.770</b>	<b>7,69%</b>
Fevereiro	1.723.153	6,77%	1.789.252	7,03%	<b>1.759.353</b>	<b>7,20%</b>
Março	1.995.370	7,84%	1.911.062	7,51%	<b>1.957.392</b>	<b>8,01%</b>
Abril	2.082.775	8,18%	1.866.479	7,33%	<b>2.082.675</b>	<b>8,53%</b>
Maio	2.236.440	8,79%	2.273.298	8,93%	<b>2.336.395</b>	<b>9,57%</b>
Junho	2.291.407	9,00%	2.210.307	8,68%	<b>2.223.936</b>	<b>9,10%</b>
Julho	2.497.166	9,81%	2.494.711	9,80%	<b>2.411.627</b>	<b>9,87%</b>
Agosto	2.351.985	9,24%	2.285.653	8,98%	<b>2.364.276</b>	<b>9,68%</b>
Setembro	2.185.197	8,58%	2.043.727	8,03%	<b>2.085.846</b>	<b>8,54%</b>
Outubro	2.264.827	8,90%	1.975.389	7,76%	<b>2.090.296</b>	<b>8,56%</b>
Novembro	1.933.942	7,60%	1.806.402	7,09%	<b>1.837.868</b>	<b>7,52%</b>
Dezembro	1.956.702	7,69%	1.838.053	7,22%	<b>1.908.510</b>	<b>7,81%</b>
<b>TOTAL</b>	<b>25.461.569</b>	<b>100%</b>	<b>24.425.491</b>	<b>100%</b>	<b>24.935.944</b>	<b>100%</b>

### Consumo de Água (m<sup>3</sup>)

O consumo de água de 20 818 855 m<sup>3</sup> (inclui consumos próprios), assinalado em 2023, registou um efetivo aumento na ordem dos 200 mil m<sup>3</sup> (1%).

Analisando as tipologias de consumo, verifica-se que o doméstico registou um decréscimo na ordem dos (-0,03%), estando diretamente relacionado com a nova abordagem da gestão do parque de contadores, a quantificação de erros de medição nos contadores, erros de transferência de dados de leitura para o sistema de gestão de clientes, erros de análise de dados de medição e, sobretudo, a eliminação dos consumos fraudulentos. Situação inversa registam os não domésticos com um aumento na ordem dos 7,3%.



Estrutura de Clientes		2021		2022		2023	
		m <sup>3</sup>	%	m <sup>3</sup>	%	m <sup>3</sup>	%
OEIRAS	Domésticos	8.158.246	69,98%	8.003.073	69,41%	7.892.154	67,54%
	Com./Industria	1.412.966	12,12%	1.668.432	14,47%	1.795.350	15,37%
	Estado	154.838	1,33%	163.747	1,42%	163.797	1,40%
	Beneficência	258.487	2,22%	332.659	2,89%	321.688	2,75%
	Câmaras	1.648.135	14,14%	1.343.199	11,65%	1.498.985	12,83%
	Próprio	25.604	0,22%	19.409	0,17%	12.643	0,11%
	<b>Sub -Total</b>	<b>11.658.276</b>	<b>100,00%</b>	<b>11.530.519</b>	<b>100,00%</b>	<b>11.684.617</b>	<b>100,00%</b>
AMADORA	Domésticos	6.809.418	74,57%	6.765.647	74,45%	6.872.659	75,24%
	Com./Industria	968.004	10,60%	1.112.021	12,24%	1.189.395	13,02%
	Estado	90.397	0,99%	93.179	1,03%	94.968	1,04%
	Beneficência	84.797	0,93%	92.038	1,01%	92.743	1,02%
	Câmaras	1.168.237	12,79%	1.008.984	11,10%	878.568	9,62%
	Próprio	10.549	0,12%	15.740	0,17%	5.904	0,06%
	<b>Sub -Total</b>	<b>9.131.402</b>	<b>100,00%</b>	<b>9.087.609</b>	<b>100,00%</b>	<b>9.134.238</b>	<b>100,00%</b>
<b>TOTAL</b>	<b>20.789.678</b>		<b>20.618.128</b>		<b>20.818.855</b>		

O volume médio de água adquirida por cliente/ano rondou os 110 m<sup>3</sup> cliente em 2023, mantendo a média do ano anterior, conforme quadro a seguir:

Ano	Água Consumida por Cliente / Ano (m <sup>3</sup> )
2021	112
2022	110
<b>2023</b>	<b>110</b>

O quadro seguinte evidencia a manutenção nos consumos por cliente doméstico, no ano de 2023, em comparação com o ano anterior.

Ano	Água Consumida por Cliente Doméstico / Ano (m <sup>3</sup> )
2021	88
2022	86
<b>2023</b>	<b>86</b>

### Cobrança

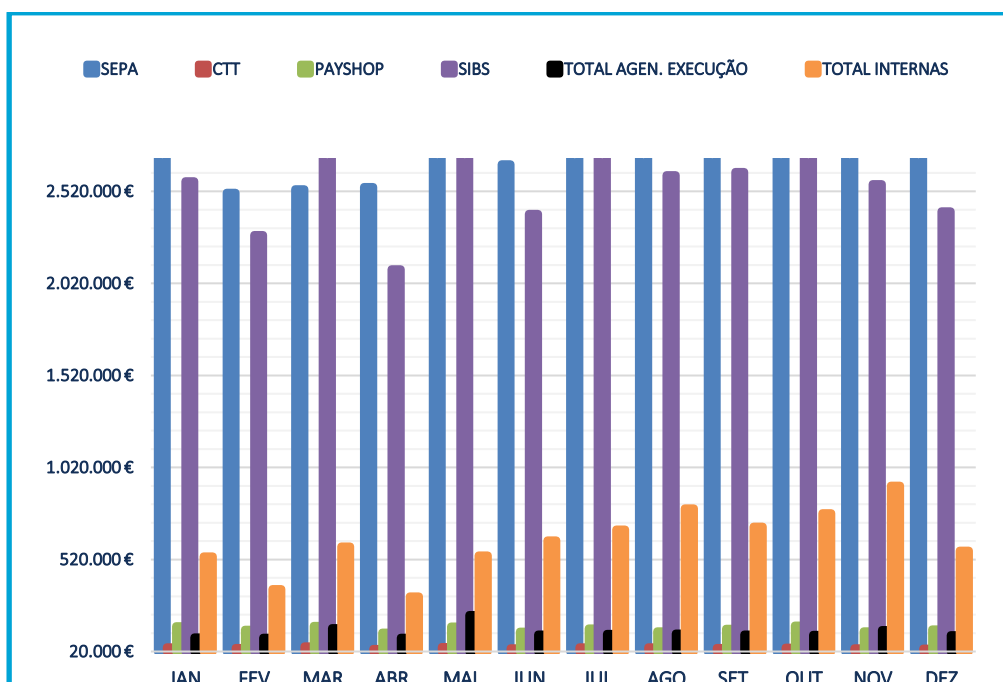
Importa reter alguns dados que se prendem com os valores cobrados ao longo de 2023, e respetiva distribuição pelos diferentes meios de pagamento disponibilizados pelos SIMAS.

Entidade Cobradora	2021	2022	2023	%
CTT	554.742	518.930	<b>488.301</b>	<b>0,63%</b>
SIBS	29.375.181	29.095.741	<b>30.692.966</b>	<b>39,90%</b>
PAY SHOP	1.898.344	1.704.843	<b>1.713.837</b>	<b>2,23%</b>
SIMAS	6.884.875	7.338.363	<b>7.412.162</b>	<b>9,64%</b>
SEPA	29.383.254	31.273.429	<b>35.151.108</b>	<b>45,70%</b>
SEF das CM	1.009.962	1.302.517	<b>1.465.374</b>	<b>1,90%</b>
<b>TOTAL</b>	<b>69.106.358</b>	<b>71.233.823</b>	<b>76.923.747</b>	<b>100,00%</b>

É notório o esforço desenvolvido no que toca ao peso que o débito direto (SEPA) e as cobranças multibanco representam no leque de alternativa de cobrança dos SIMAS. Cerca de 86% das cobranças são realizadas através de meios distintos dos balcões. Sendo que o débito direto é o espelho da confiança que os consumidores depositam nos SIMAS. De referir a extrema importância que as cobranças via débito direto podem ter na gestão financeira dos SIMAS, pois com a estabilização de recebimentos que esta alternativa de pagamento representa poderá

ser uma mais-valia na gestão de tesouraria do organismo. Este esforço é para manter tendo como objetivo o aumento do débito direto pela redução quer da via multibanco, quer principalmente da via balcões (SIMAS).

Evolução da Cobrança – Externa e Interna 2023



Em 2023, verifica-se um aumento no valor total cobrado, que deriva fundamentalmente das medidas tomadas no âmbito da redução da dívida dos clientes como foram, entre outras, a eficácia dos cortes e o incremento dos planos de pagamento em prestações.

Refere-se ainda o esforço desenvolvido para a aplicação de tarifários equitativos e eficientes, a capacidade de faturação e recebimento, umas das mais importantes vertentes dos SIMAS, a gestão e planeamento da utilização de recursos hídricos, e o cumprimento das normas de regulação da ERSAR.

### Leituras e serviços operacionais

A grande maioria das atividades desenvolvidas pela Divisão Leituras e Serviços Operacionais (DLSO), implicam um contacto direto com os clientes, seja para substituição de contadores, resolução de situações relacionadas com o abastecimento de água à habitação ou obtenção de leituras.

Todas as tarefas realizadas, têm como base garantir a prestação de serviços nos Concelhos de Oeiras e Amadora, procurando atingir elevados padrões de qualidade e promovendo uma boa relação com os nossos clientes.

### Apoio domiciliário

Pedidos de serviço		
Concelho	2022	2023
Oeiras	11.694	15.591
Amadora	10.812	15.997
<b>Total Ano</b>	<b>22.508</b>	<b>31.588</b>

Algumas das atividades desenvolvidas pela DLSO, estão associadas ao indicador do número de Pedidos de Serviços executados, sendo que estes espelham a atividade desenvolvida ao longo de 2023.

Uma parte destes são referentes a trabalhos efetuados no apoio domiciliário ao cliente sendo, por exemplo, relativos a pedidos de fecho de água para realização de obra, para determinação da origem de falta de pressão ou pressão superior, resolução de fugas de água no nicho do contador e fecho de água por problemas na canalização interna da habitação. Sendo que, tiveram de maior predominância a ligação e colocação de contadores.

### Substituição de Contadores

No que se refere à substituição preventiva de contadores, foi dada continuidade ao Plano Estratégico de Renovação do Parque de Contadores. A concretização deste objetivo assenta

em trabalho desenvolvido pelas equipas dos SIMAS e pelo prestador de serviço externo, tendo sido substituídos:

Concelho	2022		2023	
	Oeiras	Amadora	Oeiras	Amadora
Prest. Serv. Externos	6.901	10.973	<b>11.656</b>	<b>6.620</b>
Equipas SIMAS	3.582	2.049	<b>3.972</b>	<b>4.347</b>
Sub-Total	10.483	13.022	15.628	10.967
<b>Total Ano</b>	<b>23.505</b>		<b>26.595</b>	

Em dezembro de 2023, terminou o contrato da prestação de serviço de substituição de 72 000 contadores, que vigorou de 2020 a 2023. Para a concretização deste objetivo, foram emitidas 78 029 ordens de serviço de substituição de contadores, sendo que 6 029 serviços ficaram suspensos devido à falta de acesso ou canalização degradada, conforme consta na seguinte tabela.

Concelho	Oeiras		Amadora	
	Cont. internos	Cont. externos	Cont. internos	Cont. externos
Cliente ausente/sem acesso	2.207	144	387	12
Canalização degradada	1.738	1.383	149	9
<b>Total Ano</b>	<b>3.945</b>	<b>1.527</b>	<b>536</b>	<b>21</b>

Total de serviços suspensos:

- Por ausência ou falta de acesso = 2 750;
- Devido à necessidade de reparação da canalização = 3 279, (p. ex.: canalização degradada, canalização em chumbo, sem espaço, olho boi e torneira de distribuição calcinadas).

Os serviços que ficaram suspensos, irão ser tratados durante o ano de 2024, de modo a garantir a efetiva substituição do contador.

Em 2023, foram ainda substituídos 2 063 contadores de grande calibre.

Contadores Grande Calibre Substituídos		
Concelho	2022	2023
Oeiras	828	1.704
Amadora	1.901	359
<b>Total Ano</b>	<b>2.729</b>	<b>2.063</b>

Garantiu-se o acompanhamento das obras de remodelação de colunas montantes de prédios e alterações da localização de contadores (interno para externo) e a colocação de um segundo contador para rega.

### Cortes de Abastecimento de Água

Faz parte das atribuições da DLSO a gestão da realização dos cortes e, respetivas, religações, associados a incumprimentos de pagamentos de pagamentos ou por haver consumo sem contrato.

O principal objetivo era garantir uma continuidade da realização dos cortes, tendo em vista uma média de 30 por semana. No entanto, devido à necessidade de cumprir com o plano estratégico de substituição de contadores, a alocação de recursos a este objetivo, impossibilitou uma maior atuação nesta área.

Das várias atividades desenvolvidas, esta toma maior relevância por ter impacto na eventual, recuperação de dívidas. Face aos meios disponíveis, foi definido atuar nas dívidas de valor mais elevado e naquelas que estariam prestes a prescrever.

Cortes e Religações		
Concelho	2022	2023
Oeiras	314	1.010
Amadora	320	1.518
<b>Total Ano</b>	<b>634</b>	<b>2.528</b>



## Leituras

Ao longo do ano de 2023, foi possível recuperar leituras em atraso, tendo como principal objetivo os clientes que estariam a atingir o limite dos seis meses. Deu-se continuidade ao registo e análise dos valores das leituras introduzidas no Sistema de Gestão Comercial (SGC).

Clientes sem leitura		
	2022	2023
6 meses	48.358	40.080
12 meses	15.292	16.980
24 meses	5.664	6.840
	<b>69.314</b>	<b>63.900</b>

Foram identificadas 25 293 situações que careceram de análise, fruto de discrepâncias entre o valor existente no Sistema de Gestão Comercial (SCG), e os valores introduzidos. Com as regularizações efetuadas foi, eventualmente, evitada a apresentação de reclamações.

Na seguinte tabela, temos o número de leituras registadas em sistema ao longo do ano de 2023.

Leituras Registadas											
jan	fev	mar	abr	mai	jun	jul	ago	set	out	nov	dez
67.124	62.679	69.575	60.096	67.275	59.426	55.682	40.802	54.882	63.658	60.831	48.682
<b>Total Ano = 710.712</b>											

Para além da realização e análise das leituras, são também executados serviços de avaliação de locais de consumo e criação ou atualização dos mesmos no SGC.

- **Automatização de Processos**

Fruto da necessidade de aceder de forma rápida e eficaz a dados de Gestão, foram criadas aplicações, com a colaboração do Departamento de Sistemas de Informação, para tratamento e análise de dados, para produção de relatórios de desempenho.

Tendo como objetivo o aumento da eficácia dos serviços, através do aproveitamento racional e da otimização dos recursos humanos, otimizou-se a utilização da Aplicação de Mobilidade de Leituras e foram iniciados os testes com a Mobilidade de Serviços.

Numa primeira fase, a Mobilidade de Serviços irá ser utilizada pelos leitores/fiscais (início de 2024), sendo posteriormente disponibilizada para as equipas do serviço domiciliário.

Automatização	
Aplicações	Funcionalidade
PWBI II	Colocado em produção e disponibilizada informação de Gestão relativa ao PE do parque de contadores, esta aplicação permite agora aceder a informação total, de PS executados, por setor e empresa (externa VS Domiciliária), permitindo obter dados de Gestão e criar dashboards. Analisar esses dados e extrair conclusões rapidamente.
Mobilidade de Leituras	A aplicação de mobilidade permite gerir e fiscalizar o território municipal a partir do exterior, através de dispositivos móveis onde em tempo real se acede à informação municipal permitindo a consulta de bases de dados geográficos e a recolha de informação no terreno.
Mobilidade de Serviços	Numa fase posterior, através da Aplicação AQUAServiços, colocou-se em prática a Mobilidade de Serviços, aplicação que permite a comunicação e Gestão dos serviços através de Smartphone/tablet.



# 4 Unidades Operacionais



## Gestão das pessoas

Os SIMAS de Oeiras e Amadora, no que respeita à gestão de recursos humanos, têm como desiderato uma política gestonária integrada e alinhada com a estratégia de gestão dos Serviços, assente nos princípios da eficiência, eficácia e valorização do capital humano.

Nesse sentido, no âmbito da implementação das atividades no ano de 2023, atendeu a DRH, igualmente, à visão, missão e atribuições dos SIMAS.

Os princípios da eficiência e a racionalidade são o pilar de atuação e tendem a manifestar-se, designadamente e sobretudo, na gestão equilibrada do efetivo, na célere e fundada resposta aos objetivos e metas superiormente definidos.

A inovação e o desenvolvimento plasmados em metodologias de formação diferenciadas e em indicadores como o volume de formação, ou o número de eventos formativos, organizados internamente ou assegurados externamente, revelam a grande aposta da organização no desenvolvimento das competências dos trabalhadores no desempenho das suas funções.

Relativamente à diversidade das tarefas de gestão de recursos humanos, importa dar conhecimento dos resultados alcançados conforme indicadores que a seguir se apresentam.

### Pessoas em números

No decurso do ano 2023, verificou-se um decréscimo do efetivo de 1,74% face ao ano anterior.

**Evolução do efetivo<sup>1</sup>**

Ano	2018	2019	2020	2021	2022	2023
<b>N</b>	443	455	445	430	402	<b>395</b>
<b>Varição (%)</b>	5,73%	2,71%	-2,20%	-3,37%	-6,51%	<b>-1,74%</b>

No que respeita à distribuição do efetivo por sexo, 2023, conserva a tendência registada nos últimos anos, verificando-se que a atividade nos SIMAS continua a ser dominada, pela sua

<sup>1</sup> Efetivo real: não inclui membros do Conselho de Administração e trabalhadores que não tenham exercício efetivo de funções - Comissões externas de serviço, Mobilidade, Licenças sem vencimento, Comissões especiais de serviço.



natureza, pelo sexo masculino, designadamente por trabalhadores integrados na carreira de assistente operacional.

Distribuição do efetivo por sexo

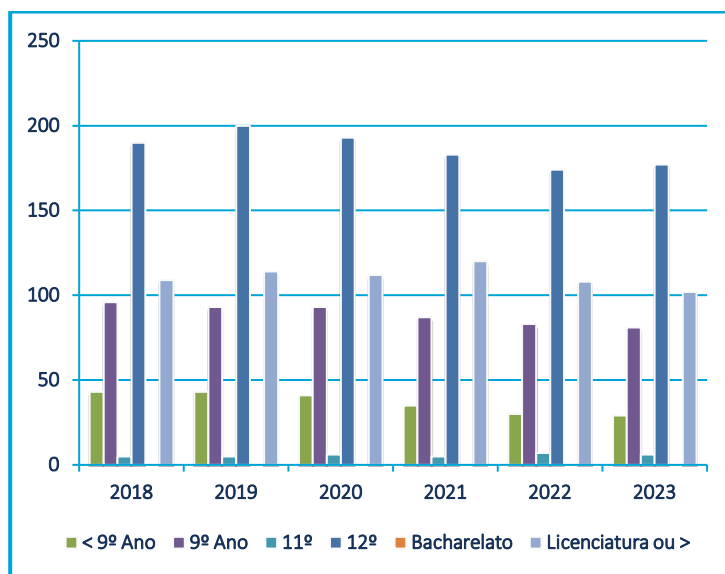
Ano	2018	2019	2020	2021	2022	2023
Masculino	290	292	287	270	251	244
Feminino	153	163	158	160	151	151
Total	443	455	445	430	402	395

No que respeita à estrutura etária, no decurso do ano de 2023, ainda que com pouca relevância, mantém-se, igualmente, a tendência no aumento da média etária, conforme se infere do quadro infra.

Média etária

Ano	2018	2019	2020	2021	2022	2023
Média (anos)	48,50	48,88	49,44	49,85	50,50	51,27

Evolução do nível habilitacional



Note-se, a este propósito, que a legislação atualmente em vigor em matéria de recrutamento determina os níveis mínimos habilitacionais para cada carreira profissional: licenciatura, 12º ano de escolaridade e 9º ano de escolaridade, para as carreiras de Técnico Superior, Assistente Técnico e Assistente Operacional, respetivamente.

Este facto, *per si*, garante a manutenção dos níveis habilitacionais, concentrando-se mais de 90% dos trabalhadores naqueles três níveis, como se pode verificar pelo gráfico anterior.

## Recrutamento e Seleção

Importa salientar que o recrutamento através de procedimento concursal comum, com vista à celebração de contratos de trabalho em funções públicas por tempo indeterminado, com e sem vínculo de emprego, foi residual.

Assim, no ano de 2023, apenas foi concluído 1 procedimento concursal, para provimento de 4 postos de trabalho, mediante contrato de trabalho por tempo indeterminado.

### Procedimento Concursal 2023

PT's	Modalidade	Categoria	UO	Data Abertura	Data Admissão	Dias
4	CTFPTI	AT	DAAC	19/04/2023	01/12/2023	226
<b>Total Dias</b>						<b>226</b>
<b>Duração Média</b>						<b>226</b>

**Legenda:**

AT assistente técnico

## Segurança e Saúde no Trabalho

A DRH continuou, no ano de 2023, a garantir o acesso aos trabalhadores a consultas de clínica geral e atos de enfermagem, além das obrigatórias consultas, análises e exames clínicos no âmbito da medicina no trabalho.

Foi, igualmente, dada continuidade aos programas de promoção da saúde que têm vindo a ser desenvolvidos anualmente, designadamente no âmbito do apoio psicológico, nutricional, fisioterapia preventiva, vacinação da gripe sazonal, fornecimento de leite artificial, bem como garantia no acesso no âmbito da medicina do trabalho, e manutenção do fornecimento de protetores solares aos trabalhadores inseridos em carreiras operacionais.

Ano	Medicina do Trabalho					
	2018	2019	2020	2021	2022	2023
Clínica Geral	421	525	396	339	342	<b>369</b>
Medicina Trabalho	274	267	150	225	355	<b>334</b>
Enfermagem	617	583	181	329	662	<b>691</b>
Análises Clínicas	225	191	155	125	249	<b>208</b>
Psicologia	178	157	71	161	130	<b>107</b>
Nutrição	189	155	91	177	180	<b>170</b>
Fisioterapia individual			131	331	293	<b>319</b>

### Formação e Qualificação

Em 2023, e à semelhança de anos transatos, a atividade formativa mantém-se como um eixo estratégico na política de gestão de pessoas nos SIMAS.

	Evolução da Formação					
	2018	2019	2020	2021	2022	2023
Ações Internas	41	25	15	25	17	15
Ações Externas	74	79	7	26	19	26
<b>TOTAL DE ACÇÕES</b>	<b>115</b>	<b>104</b>	<b>22</b>	<b>51</b>	<b>36</b>	<b>41</b>
Participações em Ações Internas	416	305	179	226	201	226
Participações em Ações Externas	204	197	18	59	39	102
<b>TOTAL DE PARTICIPAÇÕES</b>	<b>620</b>	<b>502</b>	<b>197</b>	<b>285</b>	<b>240</b>	<b>328</b>
Volume da Formação Interna	3.026	2.798	2.058	1.944	1.168	2.802
Volume da Formação Externa	2.354	2.690	231	1.549	749	1.388
<b>TOTAL VOLUME FORMAÇÃO</b>	<b>5.380</b>	<b>5.488</b>	<b>2.289</b>	<b>3.493</b>	<b>1.917</b>	<b>4.190</b>
Custos em Ações Internas (€)	26.525	37.933	13.638	20.281	6.385	26.523
Custos em Ações Externas (€)	46.421	35.746	3.615	35.359	9.672	4.595
<b>TOTAL INVESTIMENTO (€)</b>	<b>72.946</b>	<b>73.679</b>	<b>17.253</b>	<b>55.639</b>	<b>16.057</b>	<b>31.118</b>

Em 2023, foram realizadas 15 ações de formação interna, o que representa uma variação negativa de -11,76%, equivalente a menos duas ações, face ao ano de 2022. A aprovação do Plano Anual de Formação nestes termos teve subjacente o objetivo de cumprimento a 100% do planeado – o que foi possível atingir - bem como a exequibilidade sustentável quer a nível económico quer a nível social, do projeto formativo dos SIMAS de Oeiras e Amadora.

A formação profissional integrou a estratégia definida no âmbito da Sustentabilidade do Serviço, através do objetivo operacional “10 – Assegurar o acesso a conteúdos e certificação

de conhecimentos e competências”, com um enfoque na formação transformativa, proporcionando novas formas de trabalho, de desburocratização de processos e procedimentos, com vista a um Serviço mais modernizado e mais próximo das necessidades dos Municípios.

Este processo, tem sido complexo porque foram diagnosticadas várias insuficiências dos trabalhadores destes Serviços, no âmbito das competências digitais. Assim, o Plano Anual de Formação dos SIMAS de Oeiras e Amadora contemplou 5 áreas de formação, nas quais se inseriram os cursos propostos com vista ao desenvolvimento de competências técnicas e comportamentais organizadas da seguinte forma; Formação Técnica, Formação em Segurança, Formação Jurídica, Formação em Informática e Formação em Desenvolvimento Pessoal.

A Formação Técnica contemplou um (1) Curso de Gestão de Risco – Monitorização e Avaliação do Plano de Segurança da Água dos SIMAS, destinado a 14 participantes e um (1) Curso de Modelação de Sistemas de Distribuição de Água com EPANET, destinado a 13 participantes.

A Formação em Segurança contemplou um (1) Curso de Medidas de Autoproteção – Primeiros Socorros, destinado a 12 participantes, um (1) Manuseamento de Empilhadoras, destinados a 3 participantes e um (1) Curso de Evacuação de Edifícios – Simulacro, destinado a 12 participantes.

A Formação Jurídica contemplou um (1) Curso de Contratação Pública – Elaboração de Cadernos de Encargos, Cálculo de Revisão de Preços, Avaliação de Propostas em Concursos Públicos, destinado a 41 participantes e um (1) Curso de Gestor de Contratos Públicos, destinado a 30 participantes.

A Formação em Informática contemplou 5 (cinco) Cursos de Otimização e Gestão de Dados em Excel, destinado a 54 participantes e 1 (um) de Curso de Formação Avançada em Cibersegurança, destinado a 17 participantes.

Por último, a Formação em Desenvolvimento Pessoal, contemplou 1 (um) Curso de Qualidade do Atendimento no Setor Público, destinado a 16 participantes e 1 (um) Curso de Gestão de Stress, destinado a 14 participantes.

Dos resultados apresentados, SUSTENTABILIDADE surge-nos como a palavra-chave que demonstra à evidência que, os objetivos estratégicos instituídos nas Grandes Opções do Plano

de 2023, pelo Conselho de Administração, não só tiveram um sentido como continuam a percorrer um caminho de sustentabilidade.

É neste caminho que continuaremos a cumprir a missão de promover uma política integrada de gestão e desenvolvimento de competências, criando soluções promotoras de racionalidade e produtividade.

É neste caminho que continuaremos, para melhor servir os Concelhos de Oeiras e Amadora.

Deste modo, no ano de 2023, participaram em ações de formação interna 226 trabalhadores, o que representa uma variação de positiva de 12,44% face a 2022.

Relativamente, ao número de participações em ações de formação externa registam-se 102 trabalhadores envolvidos em ações externas, representando a um aumento de 161,54% face a 2022.

No que diz respeito, às ações de formação externa, tem sido política desta Administração garantir a sua frequência. Note-se que as ações de formação externa são, em regra, vocacionadas para competências técnicas, de carácter específico, bem como seminários e conferências da especialidade nas quais importa aos SIMAS estarem presentes pela troca de experiências de saber-fazer que proporcionam. A título de exemplificativo, os Serviços estiveram presentes no ENEG 2023 – Encontro Nacional de Entidades Gestoras da Água e Saneamento, no Encontro de Gestão das Perdas Aparentes de Água – o Contributo dos Contadores, no Encontro do Futuro da Faturação Eletrónica no Setor Público, no Seminário o Acesso aos Documentos Administrativos e a Proteção de Dados, no Curso de Arquivística, no curso de Especialização *Business Intelligence* e *Analítica Avançada de Dados*, no curso *Data Scientist – Transformar Dados em Conhecimento*, no curso de Cibersegurança, entre outros.

No que diz respeito ao volume de formação, depois de nos anos de 2020, 2021 e 2022 se ter efetuado um claro investimento no desenvolvimento das atividades formativas internas, o volume de formação em 2023, regista um aumento de positivo de 139,90%, face a 2022, passando de 1 168 horas para 2 802 horas.

De igual modo, o volume de formação externa, em 2023, registou um aumento de 85,31 % face a 2022, passando 749 horas em 2022, para 1 388 horas em 2023.



Nota-se que, no global, registou-se, em 2023, um aumento do volume total de formação ministrada, tanto face ao ano de 2022, como relativamente aos anos de 2021 e 2020.

Considerando os indicadores anteriormente apresentados, o investimento realizado em formação interna registou valores superiores aos relativos à formação externa.

Igualmente relevante em matéria de investimento é o facto de, depois de no ano de 2008, os SIMAS de Oeiras e Amadora terem alcançado a Certificação do Sistema Formativo, em 2023, após uma auditoria da Fundação FEFAL, os SIMAS obtiveram a renovação do título de Entidade Formadora Certificada.

Realce-se que a renovação do título de Entidade Formadora Certificada é proporcionalmente direta ao investimento realizado na normalização dos processos, na introdução de melhorias nas estruturas e equipamentos e no carácter estratégico e ponderado que tem vindo a ver conferido a atividade da formação.

Tendo como objetivo aferir o nível de qualidade do processo formativo, em todas as suas dimensões, foi também introduzido, em 2008, o Modelo de Desenvolvimento e Avaliação da Formação – MDAF.

Esta ferramenta permitiu, até 2021, a apresentação de uma série de indicadores cuja observação ao longo dos anos permitiu a aferição dos resultados das melhorias introduzidas e a avaliação da necessidade de eventuais ações corretivas.

Com a aquisição de uma nova plataforma ERP – Enterprise Resource Planning nos SIMAS, em 2021, esta ferramenta ainda não contempla o Módulo Informático da Gestão da Formação, dificultando a gestão do processo formativo e a avaliação dos resultados e investimentos efetuados.

Perante o caminho já percorrido, as opções tomadas, o investimento realizado e os constrangimentos ultrapassados, os resultados aqui apresentados são bem demonstrativos da capacidade dos SIMAS de Oeiras e Amadora estabelecerem uma Visão para o futuro e de converterem aparentes obstáculos em oportunidades e desafios.

### Custos com Pessoal

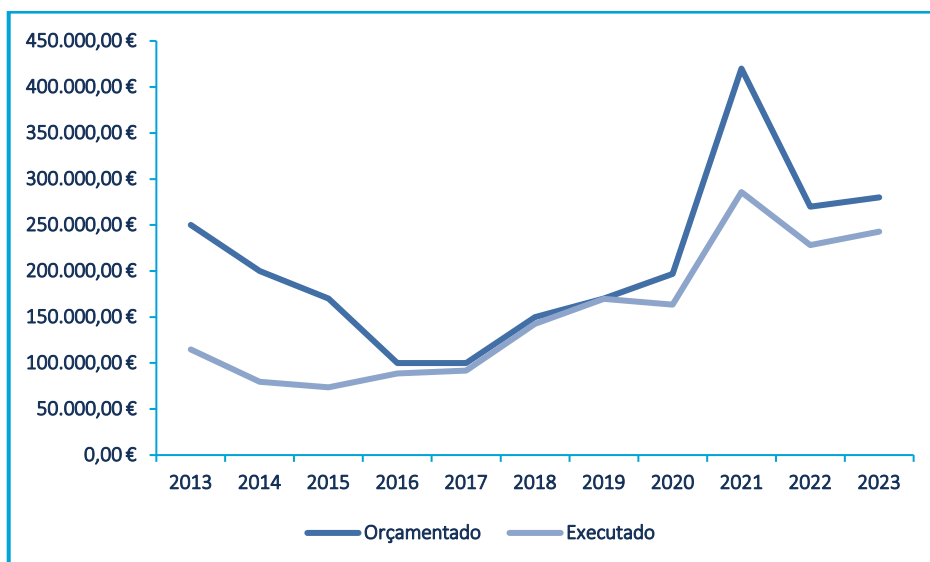
No que respeita aos custos com pessoal, verifica-se, em 2023, um aumento dos valores suportados com a estrutura de trabalhadores comparativamente ao ano de 2022.

Pese embora se verifique uma redução do número de trabalhadores, o referido aumento da despesa correspondente às remunerações, resulta não só das atualizações salariais da Administração Pública, mas também da implementação das medidas de valorização remuneratória e das alterações obrigatórias de posicionamento remuneratório resultantes do processo avaliativo (SIADAP) atinente ao biénio 2021-2022.

Evolução de custos com remunerações (€) *				
	CTFPPI	CTFPTD	EFETIVO TOTAL	VARIAÇÃO (%)
2018	4.966.683	184.768	5.151.451	-
2019	5.391.009	212.190	5.603.200	8,77%
2020	5.014.738	289.927	5.304.665	-5,33%
2021	5.037.685	272.882	5.310.566	0,11%
2022	5.298.999	98.642	5.397.641	1,64%
<b>2023</b>	<b>5.697.257</b>	<b>41.697</b>	<b>5.738.954</b>	<b>6,32%</b>

\* Reporta-se às remunerações base do Pessoal dos quadros (CTFPPI) e Pessoal contratado a termo (CTFPTD)

Evolução da despesa orçamentada e executada com trabalho extraordinário 2013/2023



A observação da evolução das despesas com trabalho suplementar na última década denuncia uma trajetória sustentada, considerando que a mesma reflete efetivamente uma tendência decrescente.

Pese embora o valor seja superior ao ano de 2022, este aumento prende-se sobretudo com o aumento das remunerações que se refletem necessariamente neste âmbito.

	Orçamentado	Executado
2013	250.000	114.871
2014	200.000	79.735
2015	170.000	73.630
2016	100.000	88.713
2017	100.000	91.764
2018	150.000	142.508
2019	170.000	169.579
2020	197.000	163.483
2021	420.000	285.785
2022	270.000	228.105
<b>2023</b>	<b>280.000</b>	<b>242.720</b>
<b>VARIAÇÃO (%) 2013 – 2023</b>	<b>12,00%</b>	<b>111,30%</b>

A descrição ora apresentada, demonstra, de forma inequívoca, a política de gestão de recursos humanos que tem vindo a ser prosseguida pelos SIMAS de Oeiras e Amadora e o objetivo primordial de implementação de medidas que reforcem o capital humano na sua dimensão social e profissional, tendo em vista, igualmente, potenciar o aumento dos índices de eficiência e qualidade na prestação dos serviços aos munícipes e demais serviços internos.



## Tecnologia e sistemas de informação e de comunicação

O Departamento de Sistemas de Informação (DSI) inclui as seguintes unidades orgânicas: Divisão de Infraestruturas Informáticas (DII), Divisão de Sistemas Aplicacionais (DSAp) e Unidade de Gestão, Conhecimento e Documentação (UGCD). Durante o ano, a ação dos serviços prosseguiu de forma alinhada com os pressupostos constantes dos SIMAS de Oeiras e Amadora.

No âmbito deste documento, as ações orientaram-se segundo os seguintes vetores:

1. Cuidar da segurança dos sistemas de informação;
2. Aumentar a eficiência, disponibilizar mais serviços e reduzir custos;
3. Promover a inovação, catalisar a modernização administrativa;
4. Organizar o conhecimento – criar plataformas de acesso à informação.

A adoção de boas práticas de gestão encontra na área da gestão informática e sistemas de informação um campo especialmente fértil para a utilização de medidas geradoras de eficiência, procurando zelar pela segurança dos sistemas de informação, nomeadamente pela confidencialidade, integridade, autenticidade e disponibilidade da informação organizacional, definindo as políticas de segurança adequadas.

As diferentes unidades orgânicas (DII, DSAp e UGCD) do Departamento de Sistemas de Informação contribuem de forma transversal para garantir o sucesso dos projetos no qual o departamento participa. Apesar de cada unidade orgânica ter as suas atribuições específicas, complementam-se e trabalham em equipa para garantir que o departamento possa responder com sucesso às necessidades dos SIMAS em relação aos sistemas de informação, contribuindo para a melhoria da qualidade de serviços disponibilizados.

No sentido de acompanhar a atualização da legislação nacional no âmbito do Urbanismo e do Edificado, com vista a desmaterializar os procedimentos, tornando mais ágeis a submissão e aprovação destes tipos de processos documentais e garantir a sua gestão e preservação a longo prazo, entrou em produção, em 2023, o **Sistema Integrado de Submissão e Avaliação de Processos (SISAP)**, solução tecnológica para receção, aprovação e tramitação eletrónica dos

**projetos de redes prediais de água e saneamento.** Esta solução pretende garantir não só a receção, aprovação e tramitação eletrónica dos processos, mas também a compatibilidade e um maior nível de integração com os municípios de Oeiras e Amadora, uma vez que estes são também transversais às respetivas Câmaras Municipais. Esta implementação, traz diversas vantagens tais como a redução de custos, a melhoria da agilidade e eficiência, o acesso remoto, a melhoria da experiência do cliente e uma maior segurança, contribuindo para a Sustentabilidade.

No âmbito da **Cibersegurança**, foi realizado e entregue dentro do prazo legal o Relatório Anual e os Inventários de Ativos relativos ao ano civil de 2023.

O relatório e os inventários foram elaborados em conformidade com o Regime Jurídico da Segurança do Ciberespaço (RJSC), especificamente no que diz respeito ao artigo 8.º do Decreto-Lei n.º 65/2021 de 30 de julho. Este processo está alinhado com as disposições da Lei n.º 46/2018 de 13 de agosto, do Regulamento n.º 183/2022 de 21 de fevereiro, e do Decreto-lei nº 20/2022 de 28 de janeiro.

O intuito deste envio é evidenciar os pressupostos legais aos quais os SIMAS de Oeiras e Amadora se vinculam como Operador de Serviços Essenciais e Operador de Infraestruturas Críticas. O Relatório Anual e os Inventários de Ativos, visam assegurar o cumprimento das normativas em vigor.

Ainda no campo da Cibersegurança, e com o objetivo de capacitar a equipa do Departamento de Sistemas de Informação a dar resposta a incidentes e ataques cibernéticos aos SIMAS dos municípios de Oeiras e Amadora, foi realizado um curso de “Formação Avançada em Cibersegurança” que teve como objetivos gerais:

- Conhecer as Melhores Práticas de Planificação da Segurança do Ciberespaço;
- Compreender e melhorar a estruturação do Plano de Cibersegurança dos SIMAS;
- Capacitar os formandos para a participação ativa na execução do Plano de Cibersegurança dos SIMAS de Oeiras e Amadora, em conformidade com RJSC;
- Introdução à Auditoria e Monitorização da Cibersegurança;
- Conhecer a nova diretiva NIS2.



A Divisão de Infraestruturas Informáticas (DII) deu continuidade à melhoria da capacidade da gestão do conhecimento numa lógica de fornecimento de informação de gestão e de suporte à decisão, com prioridade na gestão e manutenção da infraestrutura de tecnologia da informação, incluindo redes, servidores, parque de equipamentos informáticos, comunicações fixas e móveis, mantendo a adequação às efetivas necessidades dos utilizadores e dos SIMAS. A prestação de suporte técnico no âmbito das solicitações dos utilizadores e das Unidades Orgânicas contribuiu para garantir a continuidade dos serviços.

Continuidade da manutenção do projeto “*HPE GreenLake*”, que se traduz numa significativa melhoria da infraestrutura dos sistemas de informação através de uma solução de *cloud* privada, e inclui os benefícios de serviços como a segurança e o controlo adicionais das Tecnologias de Informação.

Foi realizada a migração do servidor de correio eletrónico Exchange Server para uma versão mais recente, sendo esta uma plataforma de comunicações colaborativa, projetada para ambiente corporativo e que possui pilares baseados em disponibilidade, flexibilidade e segurança, permitindo uma melhor integração com Office 365, com melhores desempenhos, mais funcionalidade com gestão centralizada e em conformidade com as recomendações da Microsoft.

Foi dada continuidade à implementação de políticas de *backups*, que permitem salvaguardar toda a informação centralizada no centro de dados dos SIMAS e nos equipamentos terminais dos utilizadores, bem como garantir a existência de uma cópia de segurança atualizada da informação dos sistemas não residentes nas instalações dos SIMAS.

O sistema de infraestrutura de *desktop* virtual (VDI), que disponibiliza e gere ambientes de trabalho virtuais, permitindo melhorias significativas de eficiência na área de infraestrutura tecnológica, foi alvo de melhorias no seu ambiente.

Foi realizada uma migração da componente de Firewall, que é um dispositivo de segurança que monitora o tráfego de rede de entrada e saída e decide permitir ou bloquear tráfegos específicos de acordo com um conjunto definido de regras de segurança, com a substituição e configuração de equipamentos mais recentes que permitem uma melhoria do serviço.

A DII esteve totalmente envolvida no projeto de migração para a nova loja da Amadora, tendo garantido todas as tarefas necessárias à colocação de circuitos de rede na loja bem como a preparação para passagem de todos os equipamentos (computadores, impressoras, etc.) para a nova loja com sucesso.

Foi feita a atualização do Sistema de Senhas de Atendimento, que incluiu alteração da componente gráfica visível para os clientes dos SIMAS, tanto nos dispensadores de senhas como nos ecrãs de visualização dos estados das mesmas.

Foram realizadas diversas aquisições, como material informático (Software Taxação, Ratos Ergonómicos, Monitores e equipamento áudio para a Sala de Conselho de Administração) e software (sistema de transcrição automática e edição de texto).

Foram feitas atualizações da plataforma de suporte ao ambiente virtual ao sistema de gestão de impressão, ao sistema de rede sem fios (*Wi-Fi*) dos SIMAS e foram realizados diagnósticos “*Health Check*” à plataforma de VMware e VMware vSphere. Participação no projeto de atualizações do Sistema de Telegestão. Foram implementadas as comunicações para o novo Reservatório de Santa Catarina.

Na Divisão de Sistemas Aplicacionais (DSAp) o foco primordial está na execução e suporte dos sistemas aplicacionais que visam aprimorar a capacidade de gestão do conhecimento e de apoio à tomada de decisão do SIMAS. Essas ações são alinhadas aos objetivos estratégicos do Departamento de Sistemas de Informação, com o propósito de fomentar a inovação e o progresso de forma coesa e sustentável. É essencial garantir o funcionamento contínuo e seguro desses sistemas, visando à qualidade e à segurança dos mesmos.

Foi dada continuidade, bem como consolidação, do novo sistema integrado de gestão empresarial designado por ERP (*Enterprise Resource Planning*), destacando-se a entrada em produção em 2023 de novos módulos aplicacionais, nomeadamente os módulos de Gestão de Ordens de Serviço (GOS), Contabilidade de Gestão (CG) e Análise Orçamental (AO), que em conjunto com outros módulos detêm toda a lógica do negócio e constituem hoje uma mais-valia para os SIMAS, garantido de uma forma integrada e prática toda a gestão dos negócios assinalados.

Destaca-se a entrada em produção do Sistema Integrado de Submissão e Avaliação de Processos (SISAP), solução tecnológica para submissão e aprovação, pelas áreas técnicas, dos projetos particulares de redes prediais de água e saneamento dos concelhos de Oeiras e Amadora em formato digital, no qual a DSAP realizou o acompanhamento do levantamento de requisitos funcionais e o ajuste dos requisitos tecnológicos da solução, que passaram pela formulação de requisitos de formatação e adaptação dos documentos existentes para integração na solução e no levantamento dos utilizadores, perfis e na sua integração da solução com a autenticação no domínio dos SIMAS.

Foi dado apoio tecnológico na renovação do Portal Institucional do SIMAS, alterado para facilitar o acesso do cliente às informações mais necessárias e relevantes, tornando a interação com o *website* mais eficiente com reformulação da apresentação dos conteúdos e estrutura da informação, proporcionando uma imagem e linguagem mais diretas.

Foi realizada uma atualização da plataforma da Gestão Documental Eletrónica para a versão mais recente, que disponibilizou novas funcionalidades para a organização.

Foram desenvolvidos relatórios interativos (*dashboards*) que fornecem informações e contextos atualizados de forma a permitir uma melhoria da gestão e controle de diversos serviços dos SIMAS, ajudando na tomada de decisões, no qual se destacam os seguintes: Senhas de Atendimento (DAAC), Serviços Executados (DLSO), Trabalho executado (UGCD), Portal Utilizador (DSI).

Verificou-se a criação e desenvolvimento de aplicações para resposta de necessidades apresentadas pelas Unidades Orgânicas, com destaque para as seguintes:

- DAAC - Criação de uma aplicação para os colaboradores da área comercial para gestão de respostas dos clientes à campanha da Renovação da Tarifa Social;
- UGCD - Criação de uma aplicação para gestão de empréstimos e controlo de empréstimos de arquivos formato papel;
- DCIO - Gestão de sócios do “Clube da Água”, que permite registar e gerir todo o ciclo de vida de um sócio.

Continuidade do projeto do Repositório Centralizado de Dados (*Data Warehouse*), com processos de ETL (*Extract Transform Load*). Este projeto permite extrair, transformar e avaliar os dados para melhor compreensão e gestão das operações para efeitos de decisão, como é, por exemplo, a entrega de indicadores para a Entidade Reguladora dos Serviços de Águas e Resíduos (ERSAR).

Salienta-se a interação, em 2023, no apoio à atualização dos procedimentos do Plano da Segurança da Água (PSA).

O ServiceDesk funciona como o ponto centralizado e primeira linha de atendimento para os utilizadores dos SIMAS reportarem suas ocorrências (Pedidos de Serviço e Incidentes), através dos meios disponíveis (telefone, e-mail, App Mobile e Portal do Utilizador), realizado o registo e tratamento inicial dos Incidentes e Pedidos de Serviço de todos os colaboradores dos SIMAS e procurando resolver através da primeira linha de atendimento, sendo os de maior complexidade transitados para um tratamento em segunda linha.

Em 2023 existiram as seguintes ocorrências:

- 1 510 Registos;
- 868 Pedidos;
- 642 Incidentes.

No âmbito da Unidade de Gestão, Conhecimento e Documentação (UGCD), o destaque da ação em 2023, orienta-se para a moderna Administração Pública que estipula princípios de racionalidade, inovação e eficiência. Princípios assentes na modernização administrativa, que incluem a salvaguarda da memória da Organização, em conformidade com as melhores práticas de gestão. A UGCD participa em projetos que visam a melhoria da qualidade dos serviços disponibilizados nos SIMAS de Oeiras e Amadora, tendo em conta a sua natureza de suporte, transversal e de continuidade. As atividades desenvolvidas relacionam-se com o tratamento, organização, registo, arquivo e difusão da informação produzida pelas Unidades Orgânicas dos SIMAS.

O Arquivo Histórico online, implementado em 2022, pretendeu ser um marco na difusão da informação, permitindo a consulta remota de informação administrativa e técnica, por parte do público interno, garantindo também a preservação da memória e do conhecimento dos

SIMAS. Em 2023, foram inseridos na plataforma de Arquivo Histórico 10 315 Processos de Redes Prediais de Abastecimento de Água e Drenagem de Águas Residuais de Oeiras. Foram também registadas e descritas na plataforma todas as Reuniões do Conselho de Administração dos SIMAS, referentes ao período de 2018 a 2022, perfazendo um total de 126 registos de reuniões e 2 709 documentos, entre atas, informações e Propostas de Deliberação.

Em abril de 2023, foi implementado o Sistema Integrado de Submissão e Avaliação de Processos (SISAP), com o objetivo de agilizar os processos documentais de submissão e aprovação, através do uso de tecnologias de informação e comunicação.

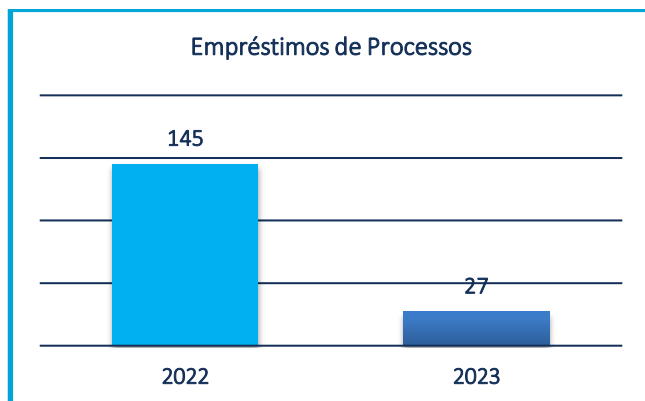
Foi elaborado a estratégia de digitalização, com o propósito de acompanhar a estratégia de digitalização do Estado. Esta estratégia abrangeu o tratamento e disponibilização da documentação produzida no âmbito da relação contratual com os clientes dos SIMAS, como também a digitalização dos documentos relativos ao Ordenamento Jurídico e Normativo e ao Planeamento e Gestão Estratégica, produzidos e emanados pela Administração e pelas Unidades Orgânicas dos SIMAS de Oeiras e Amadora.

Outro dos projetos desenvolvidos no âmbito desta estratégia consistiu na digitalização e indexação dos processos de redes prediais anteriores à entrada em funcionamento do SISAP. Em 2023, foram digitalizados cerca de 48 636 processos de Oeiras, que se juntam aos 21.456 processos da Amadora, num total de 70 092 processos digitalizados.

Foi ainda realizada a digitalização e arquivo de 14 572 documentos correntes e acumulados provenientes da conta arquivo, conta de entrada.

No âmbito do Arquivo Geral, foram inventariados na base de dados de controlo 367 novos processos, quer provenientes das Unidades Orgânicas, ou os processos criados pela UGCD. As Unidades Orgânicas remeteram um total de 139 pastas para o Arquivo Geral.

Relativamente ao controlo de empréstimos de processos do Arquivo Geral, verificou-se um acentuado decréscimo na sua quantidade em comparação com o ano de 2022, como podemos observar no gráfico seguinte.



Relativamente ao Serviço de Expediente, foram franquizadas e expedidas 8.524 correspondências.

No que respeita a Gestão Documental Eletrónica, foram criados 64.938 Registos e 17.313 Processos Eletrónicos. A UGCD prestou 625 apoios a utilizadores, nomeadamente na criação de entidades, reabertura e reencaminhamento de distribuições, criação, anulação ou reestruturação de grupos, entre outros.

Em 2023, foram lançadas as bases para a criação do Centro de Documentação dos SIMAS de Oeiras e Amadora. Esta iniciativa visa centralizar, organizar e preservar a documentação bibliográfica da entidade, desempenhando um papel fundamental na gestão eficaz da informação. O Centro de Documentação facilitará o acesso à informação e garantirá a preservação a longo prazo do património bibliográfico dos SIMAS.

O Centro de Documentação pretende criar um acervo especializado nas áreas de atuação de cada Unidade Orgânica, visando atender, inicialmente, às necessidades do público interno.

Ainda em 2023, foram registadas em base de dados de documentação bibliográfica cerca de 225 publicações pertencentes aos SIMAS, no âmbito da criação do Centro de Documentação.

### SIG – Sistema de Informação Geográfica

Está a ser afinada a interligação do Sistema de Informação Geográfica com o Sistema de Clientes. Esta partilha de dados é fundamental para a produção mais célere de modelos de simulação hidráulica das redes de abastecimento de água.



Em total sintonia com as unidades orgânicas de exploração de redes e de qualidade da água, continuou-se a aposta na modelação hidráulica dos sistemas de abastecimento de água. O recurso a esta ferramenta permite, entre outros, efetuar estudos do impacto de novas urbanizações nas redes existentes e estudos de reabilitação/substituição/análise de desempenho das redes. A importância que a qualidade da água para consumo humano tem, a par das novas exigências legislativas nesta área, levou os SIMAS a avançar no uso desta ferramenta, como suporte a estudos de qualidade da água, de modo a avaliarem a necessidade de reforço de cloragem, numa lógica de custo-benefício

A ligação do SIG com o Sistema de Clientes vem possibilitar também o conhecimento dos consumidores afetados por eventuais cortes de água, solução que já permite disponibilizar-lhes informação relativa a eventuais interrupções no abastecimento.

A definição dos graus de sensibilidade dos clientes continua a ser implementada, a par da criação do núcleo de gestão de grandes clientes e clientes sensíveis no departamento comercial.

Foi dado um passo importante no auxílio à mitigação de afluências indevidas e controlo de descargas em recursos e by-pass nas redes de saneamento, com a instalação de loggers, ligados à telegestão, que monitorizam em permanência estas infraestruturas, enviando alertas sempre que as condições definidas se alteram. Tem vindo a ser feita a instalação gradual de 50 equipamentos desde 2022. A importância destes equipamentos e dos dados que produzem vai levar ao seu fornecimento à Proteção Civil Municipal para auxílio ao controlo de cheias e inundações.

Paralelamente prevê-se dar seguimento à modelação hidráulica dos sistemas de drenagem de águas residuais, condição importante para a mitigação de afluências indevidas.

Noutra vertente, mas da maior importância, considerando a crescente necessidade que há em estabelecer, cientificamente, prioridades ao nível da reabilitação de redes, a DCI, em conjunto com as Divisões de Exploração de Redes, prevê continuar a apoiar a definição de metodologias e procedimentos de suporte, indispensáveis ao correspondente estudo e análise, sendo a consolidação da implementação do Plano de Gestão Patrimonial de Infraestruturas um marco importante para os SIMAS.

A utilização dos equipamentos, adquiridos em 2017, para o sector de topografia permite tirar um melhor rendimento dos mesmos, com novas possibilidades ao nível da criação de modelos 3D com recurso a levantamentos através de Laser Scanning. O aumento do número de projetos de remodelação/substituição de redes tem vindo a acarretar um enorme volume de trabalho para o nosso topógrafo, por isso adquiriu-se em 2019, dois equipamentos para os técnicos de cadastro poderem efetuar levantamentos que não exijam tanto rigor, direcionando o trabalho especializado de topografia para os levantamentos de maior importância.

Prevê-se continuar a sectorização da rede de abastecimento, com ligação ao sistema da telegestão, para uma mais eficaz monitorização e controlo de caudais e pressões. Resultante do Projeto iPerdas, referido anteriormente, deu-se início em 2015, à implementação da utilização de novas tecnologias que facilitem o tratamento do enorme volume de dados recolhidos, e que permita ajudar a destrinçar eventos reais (roturas, manobras, etc.) de eventos anómalos, lançando alertas, facilitando a gestão diária e auxiliando no cálculo mais eficaz de balanços hídricos e na produção de padrões (BASEFORM).

Está em fase de consolidação de utilização uma solução de tratamento de Ordens de Serviço em campo (AQUAFIELD) para maior celeridade e facilidade na recolha e tratamento de dados de intervenções nas redes, incluindo, no futuro, em ligação com a DCQA, o registo “in-loco” das campanhas de amostragem. A implementação desta solução de mobilidade permitirá o registo de O.S. e correções de cadastro de forma mais célere e precisa. Este registo vai aumentar o conhecimento histórico das condutas dos SIMAS, o que permitirá direccionar de forma muito concreta os investimentos em substituição de redes.

### Sistema de Telegestão

Em relação ao sistema de telegestão procedeu-se à renovação da infraestrutura de servidores e backup em conjunto com a DISI em 2019. Foi efetuada a migração, que entrou em funcionamento em maio 2023, para a nova evolução do software Lerne na sua versão 6.5.4, já cumprindo com todas as exigências a nível de cibersegurança, devido à criticidade deste sistema. A evolução dos sistemas SCADA nos últimos anos faz com que os SIMAS continuem a auscultar o mercado para prever tendências futuras nesta área.

A infraestrutura de comunicações entre as instalações e a telegestão tem vindo a ser substituída, abandonando as linhas dedicadas e comutadas existentes para novas linhas em fibra com redundância 4G, permitindo comunicações TCP-IP.



## Planeamento e Projeto

O Departamento de Engenharia e Gestão de Infraestruturas (DEGI), que tem sob a sua responsabilidade áreas como o abastecimento de água e drenagem das águas residuais, com as respetivas obras de manutenção e reabilitação de redes, atividades que se realizam na via pública, foi obrigado a reorganizar-se, para garantir o serviço com qualidade aos clientes de ambos os concelhos e atingir as metas a que se tinha proposto.

Apesar das adversidades podemos afirmar que se atingiu as metas de curto prazo que nos propusemos, sendo de referir a estabilização do departamento com a importância de cada uma das seis divisões, per si, atingindo uma execução orçamental próxima dos 90%.

Foram terminados alguns dos projetos especiais em curso no Departamento, e dado início a outros, como descrito no relatório de atividades da Divisão de Estudos e Projetos (DEP).

O processo de reorganização teve consequências diversas sendo o pessoal a questão mais problemática, tendo sido necessário recorrer a prestação de serviços para obstar algumas lacunas da Divisão de Fiscalização (DF).

A existência de um setor dedicado a “Planear, conceber, analisar e executar projetos de remodelação, substituição e ampliação das redes de abastecimento de água e de drenagem de águas residuais” / Divisão de Estudos e Projetos, em articulação com as Divisões de Gestão de Redes, permitiu obter uma carteira de projetos que asseguram o cumprimento do Plano Estratégico a cinco anos.

O aumento do preço dos materiais está correlacionado com a subida do preço das matérias-primas, devido ao desajuste entre o aumento da procura, durante a abertura das atividades, relativamente à oferta disponível. Por outro lado, e apesar de continuar a representar menor peso que o custo dos materiais, continua a verificar-se o aumento dos custos de mão de obra, devido à escassez de pessoal qualificado, na sequência do fecho de atividades e imigração durante a primeira crise.

## Áreas Técnicas

No decorrer de 2023, deu-se continuidade às práticas de atuação e procedimentos que promovessem também a melhoria de alguns indicadores menos exigentes em valor investido, e que são, em função das infraestruturas as seguintes:

### 1. Abastecimento de Água

- **Redução de pressão:** A constatação que 50% dos edifícios têm pressões superiores a 20 m.c.a acima dos beirados e sendo a sua redução um fator fundamental para diminuir o número de falhas e as perdas reais na rede, decidiu-se dar continuidade a esta atuação contribuindo com valores para a nova métrica – redução de pressão por km de rede. Atuou-se não só na verificação das zonas abrangidas por Válvulas Redutoras de Pressão (VRP) como também na globalidade da rede para atingir o objetivo pretendido.
- **Água segura:** esta métrica tem sido assegurada através de um plano de descargas eficiente, mas que contribui para o volume de água desperdiçada (métrica - volume de descargas por km de rede).

Para redução do volume de água descarregada reanalisou-se, nesta perspetiva, a rede existente e constatou-se que 98% apresenta velocidades reduzidas, inferiores a 1,0 m/s. Esta situação é não só consequência da redução dos consumos como também da estagnação da população. Assim atuou-se não só no fecho de malhas, com diâmetros mínimos, como também nas válvulas de fecho de rede, aquando da ocorrência de roturas, para diminuição de volumes de descarga, antes e depois da sua reparação. A curto prazo vamos dar início a uma amostragem da qualidade da água, após a reparação da rotura, para aferir a necessidade de tempos de descarga contribuindo também para esta métrica.

- **Tempo de interrupção de serviço por cliente:** as ações referidas de redução do número de falhas, de fechos de rede, além de outras, vêm contribuir para reduzir os tempos de interrupção. Com a implementação do software “Aquafield”, pretendemos medir com rigor esses tempos com o objetivo de garantir que 90% dos clientes não sofram qualquer interrupção de fornecimento.



- **Água autorizada não faturada:** deu-se continuidade ao protocolo com as corporações de bombeiros, tendo em vista a melhoria da comunicação aos SIMAS OA, dos consumos efetuados em marcos de incêndio, contribuindo desta forma para o aumento do conhecimento do consumo autorizado não faturado.
- **Perdas Reais:** deu-se continuidade ao procedimento de realização de ensaios de estanquidade nos reservatórios dos SIMAS, precedendo os trabalhos anuais de higienização dos depósitos, de modo a permitir aferir eventuais perdas existentes nessas infraestruturas.

## 2. Drenagem de Águas Residuais

A participação dos SIMAS numa ação de formação do LNEC – “iAFLUI Iniciativa Nacional para o Controlo de Afluências Indevidas”, veio trazer novas formas de abordagem, consequentemente diferentes métricas de atuação promovendo a disseminação das melhores e mais recentes metodologias e ferramentas de boa prática neste domínio. Como resultado desta participação criaram os SIMAS os seguintes indicadores:

- **Testes de fumo:** Deu-se continuidade à utilização da máquina para execução de testes de fumo, isto é, para deteção de ligações indevidas que ao serem nas redes de águas pluviais provocam a poluição nas linhas de água e nas de águas domésticas reduzem a capacidade desses coletores, entrando em carga e provocando inundações (métrica - % de ligações indevidas detetadas relativamente ao número de ramais).
- **Caudais de infiltração** – Deu-se continuidade à realização de campanhas de medição de caudal, o que irá permitir a deteção de ligações indevidas e caudais de infiltração com as seguintes métricas:

% de caudal de infiltração por km de rede;

% do volume de escoamento em tempo de chuva relativamente ao de tempo seco;

Rácio de água de abastecimento faturada e água residual afluyente aos pontos de recolha em alta.

- **Limpeza preventiva** – Deu-se continuidade à implementação de Planos de limpeza preventiva de coletores que permitirá reduzir o número de entupimentos e inundações (métrica - % anual de rede intervencionada com limpeza preventiva).
- **Filmagens CCTV** - Deu-se continuidade à implementação de Planos de filmagens CCTV de coletores que permitirá atuar antecipadamente na sua remodelação/ substituição reduzindo conseqüentemente o número de colapsos (métrica - % anual de rede intervencionada com filmagem CCTV).
- **Consumo Médio de Água Potável em Limpeza de Coletores** - Para reduzir o consumo de água potável na limpeza de coletores deu-se continuidade ao registo e conseqüente cálculo do volume de água utilizada num ano em limpeza de coletores por 100 km de rede (m<sup>3</sup>/ (100 km coletor. ano).
- **Acidentes de Poluição**- para conhecimento e controlo da rede com vista à redução dos acidentes de poluição deu-se continuidade ao registo das reclamações relativas a acidentes de poluição imputáveis ao funcionamento sistema (nº. /1000 habitantes/ano).

### 3. Grandes Projetos

Desde 2017, tem sido possível implementar diversos projetos há muito em carteira. A Administração dos SIMAS, tendo como Objetivo Estratégico a melhoria da qualidade de serviço, têm apoiado e incentivado esse processo.

Elencam-se de seguida alguns dos mais importantes concretizados e em fase de implementação:

- **Valorização Patrimonial dos SIMAS** executada por uma empresa externa que também elaborou, em estreita colaboração com os técnicos dos SIMAS, um manual de procedimentos para garantir que não há lugar à sua desatualização.
- **Entrada em vigor dos novos Regulamentos Nacionais**, de Redes Públicas de Abastecimento e de Drenagem de Águas Residuais e ainda o das Redes Prediais, já prevista para 2018, irão estabelecer e redefinir as regras e condições a que deve obedecer a prestação dos serviços de águas e de saneamento.

No entanto esta revisão só pode ser implementada após a aprovação dos regulamentos nacionais, pelo que o departamento no decorrer de 2023, procedeu à revisão do existente não considerando as inovações previstas nos futuros nacionais.

- **Sistema de Gestão Documental** - Tornou-se uma ferramenta imprescindível para a qualidade de serviço dos SIMAS, permitindo um tratamento diferenciado da correspondência escrita e das reclamações, com elaboração de análises estatísticas para melhor conhecimento da atuação dos serviços contribuindo para a fundamentação da tomada de decisão.
- **iAFLUI** - Iniciativa Nacional para o Controlo de Afluências Indevidas promovida pelo LNEC, com outras entidades a nível nacional na qual estão os técnicos das Divisões de Saneamento de Oeiras e Amadora com os objetivos principais de capacitar e apoiar as entidades gestoras de serviços de drenagem urbana na internalização de um processo estruturado para a gestão das afluências indevidas, na elaboração de um diagnóstico e no desenvolvimento de um plano para o respetivo controlo. É deveras fundamental implementar medidas para deteção e correção de ligações indevidas que, em função dos resultados poderá ser considerada uma boa prática de atuação com consequente abertura de novos procedimentos.
- **PSA** - Em estreita colaboração com a Divisão de Controlo de Qualidade da Água (DCQA) procedemos à análise e atualização dos fluxos dos sistemas de abastecimento, para ser clara para todos os intervenientes nesta área, e ainda à contínua avaliação de risco para garantir os parâmetros e requisitos do PSA e por fim à elaboração de procedimentos escritos para atuação nas redes para garantir a informação em tempo real das manobras nas redes.
- **Aquafield** - Informatização do preenchimento e gestão das Ordens de Serviço, que tendo iniciado em 2017, entrou em pleno funcionamento no segundo semestre de 2019. Esta ferramenta proporciona o conhecimento dos trabalhos, programados e não programados, que se estão a executar nas redes de água e de saneamento, a toda a estrutura, permitindo aos executores o acesso, on-line, ao SIG, ao sistema de clientes, ao armazém de materiais e ao site dos SIMAS.

- **Baseform** - Ferramenta informática para controlo das leituras dos medidores das ZMC e dos grandes consumidores, com a criação de alarmes que reduzem o tempo de tomada de conhecimento de roturas, e de perdas na rede, aumentando a sua eficiência, contribuindo para a sustentabilidade financeira e ambiental. Os responsáveis da exploração divisões de águas de Oeiras e Amadora são utilizadores plenos e pela sua importância na gestão, conhecimento das redes e nível de indicadores irá propor o departamento o seu alargamento ao sector de saneamento.
- **Uniformização de Procedimentos** após a análise da diferença de procedimentos e as melhores práticas de atuação ficou evidente para o Departamento da importância da sua passagem a escrito tendo, para tal, aberto uma consulta externa, para adjudicação a uma empresa da especialidade, para a “Elaboração de Manual de Normas e Procedimentos Técnicos dos Simas” que se prevê estar terminada e aprovada no final do 2.º semestre de 2024.

A Divisão de Estudos e Projetos (DEP) tem como principal competência a articulação com as outras Divisões do Departamento de Engenharia e Gestão de Infraestruturas (DEGI), assegurando o cumprimento dos objetivos e metas estabelecidas no “Plano Estratégico de Gestão Patrimonial de Infraestruturas (GPI)”, aprovado em 2015 pelos SIMAS, assim como a programação do “Plano Estratégico para a Remodelação de Redes de Água nos Concelhos da Amadora e Oeiras 2021 – 2025”, aprovado pelo Conselho de Administração em 8 de março de 2021, para erradicação/substituição das redes cujo material é o fibrocimento. A DEP contribui para o planeamento das intervenções, assim como na elaboração de projetos e preparação de procedimentos de contratação pública de empreitadas.

O desgaste e envelhecimento das infraestruturas, sujeitas a diferentes fatores de degradação físico-química ao longo do período de vida útil, acentua as necessidades crescentes de ações de substituição e reabilitação das redes. O adiamento dos investimentos contribui para o agravamento do funcionamento hidráulico sanitário e sustentabilidade dos sistemas, aumentando a taxa de falha com interrupções na continuidade do serviço, devido a avarias em condutas de abastecimento de água, com perdas de faturação associados a volumes de água perdida em fugas e roturas, assim como pela ocorrência de colapsos, obstruções e inundações nas redes de saneamento, com impactes ambientais, económicos e sociais, afetando a qualidade de serviço prestada aos clientes dos SIMAS.

A DEP efetuou, através do Plano de Orçamento de 2023-2027, a programação dos principais investimentos nos subsistemas de redes de abastecimento de água e drenagem de águas residuais e pluviais, definindo prioridades de intervenção, no âmbito da elaboração de estudos e projetos de reabilitação/substituição de redes públicas e da preparação de procedimentos públicos para o lançamento das respetivas empreitadas, em articulação com os objetivos e metas definidas nos planos estratégicos de gestão das redes.

Competiu assim à DEP a elaboração de estudos e projetos de remodelação/substituição de redes com problemas de funcionamento hidráulico-sanitário, com maior índice de roturas, obstruções e colapsos estruturais, incluindo a substituição de redes compostas por fibrocimento e/ou materiais com mais de 40 anos de vida útil, com o objetivo de garantir taxas de renovação das redes dentro dos parâmetros de sustentabilidade e dar cumprimento aos seguintes documentos aprovados pela Administração dos SIMAS:

- Plano “Diretor” de Abastecimento de Água de Oeiras e Amadora – 2013;
- Plano “Diretor” de Drenagem de Águas Residuais e Pluviais do concelho de Oeiras – 2010;
- Plano “Diretor” de Drenagem de Águas Residuais e Pluviais do concelho da Amadora – 2010;
- Plano Estratégico de Gestão Patrimonial de Infraestruturas 2015 – 2035;
- Plano Estratégico para a Remodelação de Redes de Água nos concelhos da Amadora e Oeiras 2021 – 2025.

No decorrer de 2023, foram elaborados pelos técnicos da DEP os seguintes projetos internos:

- Projeto de “Remodelação das Conduas Adutoras/Distribuidoras Principais em Fibrocimento na Avenida dos Bombeiros Voluntários de Algés e arruamentos adjacentes, no concelho de Oeiras”;
- Projeto de “Ampliação das Redes de Distribuição de Água e Drenagem de Águas Residuais Domésticas e Pluviais, na Rua da Indústria, em Porto Salvo, Oeiras”;
- Projeto de “Remodelação de Redes de Distribuição de Água em Fibrocimento nas zonas de Algés e Miraflores, no concelho de Oeiras” (em revisão);
- Projeto de “Instalação das Redes de Abastecimento de Água e Saneamento para a Estrada da Brandoa, Freguesia da Encosta do Sol, Amadora”;
- Projeto de “Substituição de Conduas em Fibrocimento na Rua Carvalho Araújo, Damaia, Freguesia de Águas Livres, Amadora”;
- Projeto de “Instalação de Conduas na Rua Teófilo Braga, Damaia, Freguesia das Águas Livres, Amadora”;
- Projeto de “Substituição de Conduas e Ramais na Rua de Dili, Rua Cidade de Luanda, Praceta do Tarrafal e Rua Bissau, Freguesia da Mina de Água, Amadora”;
- Projeto de “Substituição de Conduas e Ramais na Travessa das Águas Livres, Travessa da Reboleira e Rua das Indústrias, Freguesia da Falagueira-Venda Nova, Amadora”;
- Projeto de “Substituição de Conduas e Ramais existentes na Rua Luís Vaz de Camões, Brandoa, Freguesia da Encosta do Sol, Amadora”;
- Projeto de “Substituição de Conduas e Ramais existentes na Rua do Paraíso e Rua do Céu aberto, Freguesia de Alfragide, Concelho da Amadora”;



- Projeto de “Substituição de Conduatas e Ramais existentes na Rua São João Baptista, Freguesia da Encosta do Sol, Concelho da Amadora”.

No ano de 2023, foi ainda elaborada a seguinte documentação técnica, para apoio às peças de procedimento de concursos públicos de empreitadas:

- Consulta Preliminar ao Mercado, Programa Preliminar e Modelo de Avaliação de Propostas do Concurso Público relativo à “Empreitada de Concepção/Construção destinada à Obra de prevenção, controlo e mitigação de cheias na bacia de drenagem da Ribeira de Massamá, ao longo da Avenida Infante Dom Henrique, em Tercena, no Concelho de Oeiras”.

Procedeu-se à gestão contratual, incluindo a revisão de projeto, dos seguintes projetos subcontratados externamente:

- Elaboração de “Projetos de Remodelação das Redes e Ramais de Abastecimento de Água de Fibrocimento nas zonas de Barcarena e Queijas, em diversas freguesias do concelho de Oeiras;
- Elaboração do “Projeto de Remodelação de Redes de Abastecimento de Água de Fibrocimento na zona de Porto salvo, freguesia de Porto salvo, concelho de Oeiras”;
- Execução de “Trabalhos de campo para a Avaliação das Disponibilidades Hídricas nas minas existentes (nascente e poente), no Recinto da Antiga Estação Agronómica Nacional, concelho de Oeiras”;
- Elaboração de “Projetos de Remodelação das Redes de Abastecimento de Água e Redes de Águas Residuais e Pluviais, no Recinto da Antiga Estação Agronómica Nacional, concelho de Oeiras”;
- Elaboração do “Estudo e Projetos de Remodelação das Redes e Ramais de Abastecimento de Água na zona da Brandoa, freguesia da Encosta do Sol, concelho da Amadora”;
- Elaboração de “Projetos de Remodelação das Redes e Ramais de Abastecimento de Água nas freguesias da Venteira e Águas Livres, concelho da Amadora”;
- Elaboração de “Projetos de Remodelação das Redes e Ramais de Abastecimento de Água nas Freguesias de Mina de Água e Falagueira Venda Nova, concelho da Amadora”;

- Elaboração de “Projetos de Remodelação das Redes e Ramais de Abastecimento de Água na zona do Zambujal, na freguesia de Alfragide, concelho da Amadora”;
- Elaboração de “Projetos de Execução/Reabilitação do Caneiro da Damaia, no troço localizado na Damaia de Cima, freguesia das Águas Livres, concelho da Amadora”.

Procedeu-se ainda à gestão contratual, das seguintes prestações de serviços de consultadoria subcontratados externamente:

- Construção de um Modelo de Avaliação de Propostas à luz do CCP, para o Concurso Público da Empreitada de Conceção/ Construção destinada à Obra de Prevenção, Controlo e Mitigação de Cheias na bacia de drenagem da ribeira de Massamá, ao Longo da Avenida Infante Dom Henrique, em Tercena, no Concelho de Oeiras”.

Fazem parte, também, das competências da DEP analisar e emitir pareceres técnicos sobre os projetos de obras das redes de abastecimento de água e de drenagem de águas residuais executadas por entidades publicas ou privadas.

Em colaboração com a Divisão de Controlo da Qualidade da Água (DCQA), a DEP procedeu à análise dos projetos de redes prediais de obras particulares, suscetíveis de produção de efluentes com características industriais com necessidades de pré-tratamento, ou com soluções de reutilização de águas brutas não tratadas com outras origens.

No ano de 2023, na competência própria referente à análise e parecer técnico sobre projetos de obras de redes de abastecimento de água e drenagem de águas residuais executadas por particulares e entidades externas, foram apreciados 638 projetos, conforme a seguinte tabela:

Estudos e Projetos	2021	2022	2023
<b>Projetos de redes prediais de água</b>			
Oeiras	356	296	306
Amadora	110	83	93
<b>Projetos de redes prediais de esgotos</b>			
Oeiras	365	304	315
Amadora	110	83	93
<b>Loteamentos</b>			
Oeiras	68	8	13
Amadora	1	2	2
<b>Obras Municipais</b>			
Oeiras	21	6	16
Amadora	-	4	-
<b>Total</b>	<b>1.031</b>	<b>786</b>	<b>838</b>

No decorrer da análise e parecer técnico sobre projetos de obras particulares e entidades externas foram prestados 552 atendimentos a técnicos projetistas, para prestação de esclarecimentos técnicos.

Colabora ainda com a Divisão de contratação pública (DCP), na instrução dos procedimentos para a celebração de contratos de empreitada de obras públicas de remodelação, substituição e ampliação das redes de abastecimento e água e de drenagem de águas residuais, propostas pelas restantes Divisões do DEGI, e evidenciadas por situações concretas de intervenção.

No âmbito do lançamento de processos de contratação pública de empreitadas, destaca-se a preparação e a avaliação de propostas enquanto membro do júri, assim como a preparação de elementos técnicos para a prestação de esclarecimentos ao Tribunal de Contas (Fiscalização Prévia de Contratos), em estreita colaboração com a DCP, com o Gabinete Jurídico e de Auditoria (GAJ) e com as restantes Divisões do DEGI, dos seguintes procedimentos:

- Empreitada de “Remodelação das Redes de Distribuição de Água de Fibrocimento no Subsistema da Figueirinha, Fase 3, concelho de Oeiras”;
- Empreitada de “Remodelação das redes de abastecimento de água em fibrocimento na Rua D. João II, Rua Vasco Coutinho e arruamentos confinantes, na zona de Queluz de Baixo, concelho de Oeiras”;
- Empreitada de “Alteração de Conduas Distribuidoras e Renovação/Substituição da Rede Existente no Subsistema de Carnaxide - Fase 3, concelho de Oeiras”;
- Empreitada destinada a "Remodelação das Redes de Abastecimento de Água e de Águas Residuais e Pluviais do Bairro Alto do Moinho, freguesia de Alfragide, concelho da Amadora”;
- Empreitada destinada à “Remodelação das Redes de Drenagem nos arruamentos Rua 1º de dezembro, Rua Alexandre Herculano, Rua D. Nuno Álvares Pereira e na Rua de Angola, na freguesia da Venteira, no concelho da Amadora (tomo I – zona norte)”;
- Empreitada de "Melhoria das Condições de escoamento na Foz da Ribeira da Junça (Dafundo), Oeiras”;
- Empreitada de “Substituição da Conduca Distribuidora da ZMC Carnaxide-Centro, Oeiras”;

- Empreitada destinada a “Substituição de condutas e ramais existentes na Av. Câmara Pestana e arruamentos confluentes, freguesia da Falagueira Venda Nova, concelho da Amadora”.

No domínio dos processos de subcontratação de prestações de serviços na área de consultadoria em estudos e projetos, destaca-se a preparação, a avaliação de propostas enquanto membro do júri, em estreita colaboração com a DCP e com as restantes Divisões do DEGI, dos seguintes procedimentos:

- “Construção de um Modelo de Avaliação de Propostas à luz do CCP, para o Concurso Público da Empreitada de Conceção/ Construção destinada à Obra de Prevenção, Controlo e Mitigação de Cheias na bacia de drenagem da ribeira de Massamá, ao Longo da Avenida Infante Dom Henrique, em Tercena, no Concelho de Oeiras”.

Em colaboração com a Divisão de Fiscalização (DF), a DEP procede à análise conjunta dos projetos para obras públicas, presta a assistência técnica no desenvolvimento das empreitadas contratualizadas, participa na instrução de “Revisões de Preço de Empreitadas”.

No decorrer do ano de 2023, foram realizadas um conjunto de reuniões técnicas entre a DEP, divisões do DEGI e outras unidades orgânicas dos SIMAS, com destaque para os seguintes trabalhos:

- Implementação de uma solução tecnológica para receção, aprovação e tramitação eletrónica dos projetos particulares de redes prediais de água e saneamento dos SIMAS OA - plataforma eletrónica “ePaper”, em funcionamento desde 11-04-2023;
- Revisão/Atualização do “Anexo I do Procedimento 21 do Plano de Segurança da Água (PSA) - Análise de projetos - Critérios de aplicação de válvulas de retenção e antipoluição” (em estreita colaboração com a Divisão de Controlo da Qualidade da Água – DCQA, DEGI, Divisão de Leituras e Serviços Operacionais – DLSO);
- Revisão/Atualização das Bases de Preços para estimativas orçamentais de empreitadas de redes de água e saneamento dos SIMAS OA;
- Compilação e Elaboração do Manual de Normas e Procedimentos Técnicos dos SIMAS (atualizações);

- Revisão/Atualização dos Cadernos de Encargos (Cláusulas Especiais – Especificações Técnicas) de Peças de Concurso para Empreitadas de Remodelação/Ampliação de Redes Públicas Municipais de Abastecimento de Água e Drenagem de Águas Residuais.






## Obras e fiscalização

No âmbito da construção, ampliação, manutenção e recuperação de reservatórios (incluindo as células de armazenamento de água e os edifícios das câmaras de manobras), de estações elevatórias de saneamento e dos restantes espaços dos recintos, de forma a, em conjunto com a DCQA e o DEGI, fazer cumprir com as exigências de qualidade e segurança no abastecimento de água para consumo humano e drenagem de águas residuais foram executados diversos projetos, obras e prestações de serviços, nomeadamente:

- Conclusão da empreitada de construção do novo Reservatório do Alto de Santa Catarina, e respetivos Miradouro e Mural, no concelho de Oeiras;
- Conclusão da Prestação de Serviços para elaboração do Projeto de execução para construção do novo Reservatório do Alto de Santa Catarina, no concelho de Oeiras – Assistência Técnica;
- Conclusão da Prestação de Serviços para Fiscalização externa da empreitada de Construção do Novo Reservatório do Alto de Santa Catarina, em Oeiras;
- Prestação de Serviços para pintura de mural no Reservatório do Alto de Santa Catarina, no concelho de Oeiras;



Conclusão da empreitada de construção do novo Reservatório do Alto de Santa Catarina, no concelho de Oeiras



Miradouro e Mural do novo Reservatório do Alto de Santa Catarina, no concelho de Oeiras

- Aquisição de dois painéis informativos para colocação no reservatório de Santa Catarina, em Oeiras;
- Elaboração de projeto interno para a empreitada de “Reabilitação do interior da célula Sul do Reservatório de Leceia e da célula Nascente do Reservatório da Figueirinha, em Oeiras”;
- Reservatório da Figueirinha, Célula Poente – Intervenção pontual e urgente na cobertura;
- Aquisição de peças para acondicionamento dos grupos de bombagem das estações elevatórias da Praia da Torre e de Paço de Arcos;
- Reparação de eletrobomba submersível de areias da estação elevatória de esgotos de Algés E1;
- Aquisição de duas eletrobombas para substituição das existentes na estação elevatória da CMO, na Marina de Oeiras;
- Aquisição de um depósito hidropneumático para substituição do existente no Reservatório de Porto Salvo;
- Aquisição de luminárias para o Reservatório de Porto Salvo;
- Aquisição de uma válvula de borboleta para substituição da existente, no Reservatório Brandoa Média Alta;
- Aquisição de um ventilador Axial SODECO, para substituição do existente na estação elevatória de Algés E1;

- Aquisição de dois grupos eletrobombas para a estação elevatória da Damião de Gois;
- Aquisição de caudalímetro para o Reservatório de Carnaxide;
- Aquisição e montagem de consola na estação elevatória de Algés;
- Contrato de prestação de serviços destinados à recolha de areias e gradados da Estação Elevatória de Algés e da Estação Elevatória do Dafundo;
- Contrato de manutenção dos sistemas de Telegestão, automação, instrumentação e supervisão das redes de água e saneamento dos SIMAS em Oeiras e na Amadora;
- Elaboração de documentação de suporte ao PSA (Levantamento de caixas, informação sobre segurança das instalações, etc.);
- Realização de inspeções a todos os recintos e elaboração de um relatório anual exaustivo do estado de conservação dos mesmos onde são identificadas as necessidades de intervenção e manutenção preventiva.

No que respeita à construção, ampliação e recuperação do património edificado dos SIMAS foram também executados diversos projetos e efetuadas diversas obras, prestações de serviços e aquisições, acautelando a eventual deterioração do mesmo e projetando a sua futura evolução, das quais se destacam:

- Prestação de serviços para elaboração do Projeto de Reabilitação das Novas Instalações das Secções Comerciais de Algés e da Amadora dos SIMAS – Assistência Técnica;
- Conclusão da empreitada de Reabilitação da nova loja para instalação da Secção Comercial da Amadora dos SIMAS;



Conclusão da empreitada de reabilitação da nova loja atendimento na Amadora

- Empreitada de Reabilitação da nova loja para instalação da Secção Comercial de Algés dos SIMAS;



Empreitada em curso de reabilitação da nova loja de Algés

- Prestação de Serviços para a realização de mudanças relativas às novas Lojas dos SIMAS (Algés e Amadora);
- Prestação de Serviços para Fiscalização da Empreitada destinada à reabilitação da nova loja para a instalação da secção comercial de Algés, no concelho de Oeiras;
- Elaboração de projeto interno para abertura de procedimento público para execução da empreitada destinada à Execução de diversos trabalhos, no âmbito da manutenção dos edifícios dos SIMAS - Anos 2024-2027;
- Prestação de serviços para trabalhos especializados de manutenção e conservação, nas áreas de eletricidade e de climatização dos edifícios dos SIMAS em Oeiras e na Amadora;
- Inspeção periódica de elevadores – Edifício dos Serviços Técnicos da Brandoa;
- Prestação de serviços para certificação energética do edifício dos serviços técnicos da Brandoa;
- Aquisição e montagem de sensor de temperatura do Chiller Trane do edifício Sede;
- Aquisição e montagem de 4 equipamentos de controle de acessos para instalação nos edifícios Sede e Leceia;
- Assistência técnica e bateria da Central de Intrusão da Secção Comercial de Algés;
- Aquisição e Montagem do Sistema de Chamada de Publico, do edifício dos Serviços Técnicos de Leceia;

- Aquisição de compressores para reparação da Bomba de Calor do edifício Sede dos SIMAS de Oeiras e Amadora;
- Aquisição e montagem do sistema de AVAC, tipo SPLIT, da sala de UPS do R/C do edifício da Brandoa;
- Fornecimento e montagem de equipamentos diversos para atualização do sistema CCTV dos Serviços Técnicos da Brandoa;
- Aquisição e montagem de gravador CCTV no edifício Sede e detetor de intrusão no edifício dos Serviços Técnicos da Brandoa;
- Reparação do Chiller dos Serviços Técnicos de Leceia;
- Reparação da Unidade Desumidificadora dos Serviços Técnicos Brandoa;
- Aquisição e montagem dos depósitos de Humidificação das Unidades de Close Control do Data Center do Edifício Sede;
- Aquisição e montagem do sistema de intrusão e incêndio da Secção Comercial de Algés;
- Aquisição e montagem de bomba circuladora das AQS e válvulas do Chiller dos Serviços Técnicos Leceia;
- Prestação de Serviços para a manutenção de dispensadores de água em diversas instalações municipais de Oeiras e Amadora;
- Prestação de serviços para o serviço SADI – Connect - Plataforma de gestão de alarmes de incêndio dos edifícios Sede e Leceia;
- Contratação de um Técnico Responsável pela Exploração (TRE) das Instalações Elétricas dos SIMAS, postos de transformação e geradores;
- Prestação de serviços para Técnico de Instalação e Manutenção (TIM) para os edifícios dos serviços técnicos de Leceia, da sede e da Brandoa.

Gestão de contratos diversos, nomeadamente de manutenção dos elevadores, das UPS, do Chiller Trane, dos grupos geradores de emergência, dos postos de transformação, das portas automáticas, dos portões, da plataforma elevatória, dos sistemas de controlo de acessos, de climatização e de deteção de incêndio, dos sprinklers e extintores, de vigilância, de intrusão, de bombagem, entre outros.

Na área da eletromecânica é efetuada, diariamente, 24h/dia e 365 dias/ano, a gestão, operação e manutenção preventiva e corretiva elétrica e mecânica de todas as instalações e equipamentos eletromecânicos, nomeadamente:

- Manutenção das eletrobombas associadas a centrais elevatórias e sobressororas de água potável – Estas intervenções incluem, lubrificação, substituição de peças de desgaste, pintura e reparação de avarias;
- Manutenção das eletrobombas associadas a Estações Elevatórias (EE) de saneamento – Estas intervenções incluem, lubrificação, substituição de peças de desgaste, desobstrução e limpeza de impulsores e volutas, pintura e reparação de avarias;
- Manutenção de compressores – Estas intervenções incluem, lubrificação, substituição de peças de desgaste, pintura e reparação de avarias;
- Manutenção de quadros elétricos – Estas intervenções incluem, reaperto de todos os bornes, limpeza dos diversos componentes e reparação de avarias;
- Acompanhamento permanente do funcionamento de todas as instalações a partir do sistema de telegestão;
- Limpeza dos poços de bombagem das diversas EE de saneamento;
- Substituição diária de contentores de gradados e areias nas EE de Algés E1 e Dafundo E2;
- Leituras – mensalmente são retiradas leituras em todas as instalações, estas leituras incluem, consumos de energia, caudais e horas de funcionamento dos diversos equipamentos. É a partir destas leituras que se extraem dados para a ERSAR por exemplo;
- Inspeções visuais – semanalmente são efetuadas visitas de rotina a todas as instalações, durante as quais se verifica a existência de todo o tipo de anomalias, sejam elas de segurança das instalações (vedações, portas, janelas, etc.), seja ao nível dos equipamentos, pinturas, limpeza, etc.

Para o efeito foram adquiridos/reparados, entre outros, os seguintes equipamentos:

- Limpeza de resíduos sólidos nas Estações Elevatórias dos SIMAS;
- Aquisição de ferramentas para a manutenção dos espaços verdes;
- Aquisição de embalagens de Hipoclorito de Sódio;



- Prestação de serviços para calibração do analisador de gases da área da eletromecânica;
- Assistência técnica para reparação do compressor da Central da Fonte dos Passarinhos;
- Aquisição e montagem de peças para manutenção de geradores dos SIMAS;
- Substituição da iluminação exterior no recinto do Reservatório de Porto Salvo:



Substituição da iluminação exterior no recinto do Reservatório de Porto Salvo

- Retirada das eletrobombas para desobstrução e limpeza dos impulsores e das boias de comando para limpeza, e limpeza do poço nas Estações Elevatórias de Algés E1, da Baía dos Golfinhos, do Bar da Marina de Oeiras, do CROAMO, e da Damião de Góis:



Retirada das eletrobombas para desobstrução e limpeza dos impulsores e das boias de comando para limpeza, e limpeza do poço na Estação Elevatória do Bar da Marina de Oeiras

Na área da eletricidade é efetuada, diariamente, a manutenção preventiva e corretiva de todos os edifícios dos SIMAS no que respeita a equipamentos eletromecânicos (eletricidade e AVAC)

e redes estruturadas e de telecomunicações. Para o efeito foram adquiridos/reparados, entre outros, os seguintes equipamentos:

- Reparação e manutenção de diversos equipamentos AVAC dos edifícios dos SIMAS, tais como Chiller's, Bombas de calor, Vrvs, Splits, ventiloconvectores, bancos de gelo, UTAN's, ventiladores, sistemas de bombagem, válvulas e atuadores, substituição de filtros, entre outros;
- Reparação de várias roturas nas tubagens do edifício Sede (alta corrosão devida à idade da instalação);
- Tratamento a todas as bombas de circulação de água (circuitos AVAC) existentes na cobertura do edifício Sede. Foi retirada a corrosão e as bombas pintadas com tinta mais resistente às intempéries:



Tratamento a todas as bombas de circulação de água (circuitos AVAC) existentes na cobertura do edifício Sede

- Instalação, reparação e manutenção de vários equipamentos como quadros elétricos, circuitos de potência, iluminação, circuitos de comando e automatização e outros;
- Execução de alterações com o objetivo de minimizar os consumos de eletricidade nas instalações dos SIMAS, tais como a otimização da gestão do AVAC dos edifícios (alteração de comandos horários e de set-points);
- Alteração da iluminação convencional por iluminação Led em vários locais, tal como iluminação exterior da área abrangente ao edifício da Brandoa (as iluminações têm sido

alteradas à medida que as luminárias antigas se vão avariando, a fim de não desperdiçar material que ainda se encontra em funcionamento);

- Instalação de UPS no bastidor de informática no edifício de Leceia;
- Reparação de anomalia no circuito de alimentação da bomba de combustível, em Leceia;
- Reparação de rotura nas condutas do sistema de ventilação, do edifício sede:



Reparação de rotura nas condutas do sistema de ventilação, do edifício Sede

- Reparação de anomalia na bomba jockey (extinção de incêndios) do edifício Sede;
- Reparação do chiller do edifício de Leceia;
- Verificação e resolução de anomalia na CDI do Datacenter e respetivo AVAC, no edifício Sede;
- Fornecimento de ponto de energia para o evento "Cidades Circulares" no edifício de Leceia;
- Substituição de cabo de rede da informática no Laboratório;
- Reparação da iluminação exterior do edifício da Brandoa;
- Instalação de equipamento (Hotte) no edifício do Laboratório;
- Reparação de avaria no circuito de tomadas do CCTV do edifício da Brandoa;
- Instalação de camaras CCTV no refeitório do edifício Sede.
- Aquisição e instalação de teclado do Sistema de Intrusão do Edifício do Laboratório;
- Aquisição e substituição do condensador DC da UPS dos S.T. da Brandoa;

- Aquisição e montagem de peças para Ar Condicionado da Secção Comercial Algés;
- Aquisição de UPS para equipamento ICP do Laboratório.

Na área da administração direta é efetuado, diariamente, um intenso trabalho por forma a dar resposta a trabalhos na área da construção civil, no âmbito da manutenção/reabilitação do património edificado dos SIMAS, uns de iniciativa da própria Divisão (DMEPE) e outros solicitados por outras Divisões e a dar resposta a diversos trabalhos de outras áreas, fora do âmbito das suas competências, nomeadamente mudanças de mobiliário, volumes e caixas de diversas unidades orgânicas. Para o efeito foram adquiridos/reparados/efetuados, entre outros:

- Pinturas interiores e exteriores diversas, mudanças de mobiliário, execução de mobiliário novo e reparações do existente, colocação de pedras em fachadas, reparação e substituição de fechaduras, dobradiças, estores, vidros, janelas, portas, pavimentos, escadas, tetos e outros;
- Remoção de painel de azulejos e reparação da fachada no edifício dos Serviços Técnicos da Brandoa;
- Substituição de azulejos na I.S. do armazém da Brandoa;
- Colocação de fitas antiderrapantes e outros trabalhos pontuais, no Miradouro do Alto de Sta. Catarina;
- Limpeza de caleiras e algerozes, em diversos edifícios;
- Montagem de estantes no Arquivo de Algés;
- Trabalhos diversos de canalizações de água e saneamento;



Reparação de tubagem no edifício dos  
Serviços Técnicos da Brandoa





Desentupimento junto à máquina lava-olhos no edifício do Laboratório

- Aquisição de máquina de lavar de alta pressão;
- Aquisição de ferramentas (rebarbadora e perfurador);
- Aquisição de pedras moleanos para aplicação na fachada do edifício sede, em Oeiras.

Efetuaram-se alguns trabalhos simples de metalomecânica, no âmbito da manutenção/reabilitação do património dos SIMAS, solicitados por outras Divisões, nomeadamente colaboração com o setor da mecânica. Para o efeito foram reparados/efetuados, entre outros:

- Reparação e soldadura de diversas peças em viaturas dos SIMAS;
- Pintura de tampas em ferro;
- Execução de caixas de ferramentas para viaturas de caixa aberta dos SIMAS;
- Fabrico e montagem de adaptações, em viaturas novas;
- Execução e montagem de chapas, lacadas, para colocação no antigo depósito de combustíveis, na Brandoa.



Fabrico de caixa para arrumação de ferramentas para viatura dos SIMAS



Reparação de viatura pesada dos SIMAS

Colaboração ativa na estratégia de redução de perdas de água, através do equipamento e reformulação de ZMC's, configuração do sistema de telegestão, instalação de instrumentação de controlo na rede de abastecimento e continuidade do programa de Telemedição de grandes clientes, bem como colaboração na definição da estratégia a seguir na adoção de tecnologias para telemetria residencial.



Durante o ano de 2023, as incumbências da Divisão de Fiscalização (DFisc), naquilo que concerne à sua ação, passaram por diversas vertentes, das quais haverá que destacar o desenvolvimento das seguintes atividades:

- Gestão e fiscalização de empreitadas de obras públicas nas redes de Abastecimento de Água e nas redes de Drenagem de Águas Residuais, incluindo a coordenação de segurança e a gestão da produção de resíduos de construção e demolição:
  - Alteração da Câmara de Manobras do Reservatório Figueirinha - Oeiras;
  - Desvio Esgotos Quinta Casa Branca - Carnaxide - Oeiras;
  - Alteração dos Circuitos Hidráulicos do Reservatório Carnaxide - Oeiras;
  - Substituição das redes de abastecimento de água no Casal da Mira, Zona Norte e Zona Sul - Mina de Água - Amadora;
  - Substituição das redes de abastecimento de água na Quinta do Paizinho - Carnaxide - Oeiras;
  - Substituição das redes de abastecimento de água na Rua D. Manuel I e Rua 7 de Junho - Barcarena - Oeiras;
  - Substituição das redes de abastecimento de água na Rua José Basaliza e arruamentos confinantes - Valejas - Oeiras;
  - Empreitada Generalista da rede de águas Amadora 2022-2025;
  - Substituição das redes de saneamento na Av. Salvador Allende - Caxias – Oeiras;
  - Substituição das redes de abastecimento na Estrada de Alfragide – Amadora;
  - Empreitada Generalista da rede de águas Oeiras 2022-2025;
  - Alteração de Conduas Distribuidoras e Renovação/ Substituição da Rede Existente no Subsistema de Carnaxide - Fase 3 – Oeiras;
  - Substituição das redes de abastecimento de água e de drenagem de esgotos no Bairro do Alto do Moinho – Amadora;
  - Substituição da conduta distribuidora da ZMC Carnaxide-Centro – Oeiras.



Substituição das redes de saneamento na Av. Salvador Allende - Caxias - Oeiras



Substituição das redes de abastecimento de água no Casal da Mira, Zona Norte e Zona Sul - Mina de Água - Amadora



Alteração da Câmara de Manobras do Reservatório Figueirinha - Oeiras



Alteração dos Circuitos Hidráulicos do Reservatório Carnaxide - Oeiras





Substituição das redes de abastecimento de água na Rua José Basaliza e arruamentos confinantes - Valejas - Oeiras



Substituição das redes de abastecimento de água na Quinta do Paizinho - Carnaxide - Oeiras



Substituição das redes de abastecimento de água na Rua D. Manuel I e Rua 7 de Junho - Barcarena - Oeiras



Substituição da conduta distribuidora da ZMC Carnaxide-Centro - Oeiras





**Substituição das redes de abastecimento na Estrada de Alfragide – Amadora**



**Substituição das redes de abastecimento de água e de drenagem de esgotos no Bairro do Alto do Moinho – Amadora**



**Alteração de Conduitas Distribuidoras e Renovação/ Substituição da Rede Existente no Subsistema de Carnaxide - Fase 3 – Oeiras**



**Substituição das redes de abastecimento de água e de drenagem de esgotos no Bairro do Alto do Moinho – Amadora**

No total destas 14 empreitadas acompanhadas e fiscalizadas pela Divisão de Fiscalização, durante o ano de 2023, foram substituídos/remodelados cerca de 13,5 km de rede, repartidos da seguinte forma:

- 6 102 m de tubagem de águas no concelho de Oeiras;
- 6 502 m de tubagem de águas no concelho da Amadora;
- 77 m de tubagem de drenagem de águas residuais no concelho de Oeiras;
- 839 m de tubagem de drenagem de águas residuais no concelho da Amadora.

Durante este período, foi realizado o acompanhamento e fiscalização de 1 104 traçados de redes internas de abastecimento de água e de saneamento de águas residuais, com emissão dos respetivos pareceres, repartidos da seguinte forma:

- 455 Traçados de Águas em Oeiras (41%);
- 97 Traçados de Águas na Amadora (9%);
- 450 Traçados de Esgotos em Oeiras (41%);
- 102 Traçados de Esgotos na Amadora (9%).

De igual modo, foi pela Divisão de Fiscalização, durante o ano de 2023, realizado o acompanhamento e fiscalização de 29 obras relativas a processos de Loteamento particulares e/ou obras camarárias, todas elas sediadas no concelho de Oeiras.

Foi, ainda, realizada a análise e emissão de parecer aos Projetos de Execução (elaborados internamente pela Divisão de Estudos e Projetos ou por entidades externas) de empreitadas de obras públicas de abastecimento de água e saneamento de águas residuais domésticas e pluviais:

- 8 Análises e emissões de parecer a Projetos de Execução de empreitadas de obras públicas.





## Gestão de Viaturas

As competências atribuídas à Direção do Departamento de Controlo de Infraestruturas e Gestão de Equipamentos (DCIGE), são as seguintes:

- Gerir, mantendo em condições de operacionalidade, toda a frota automóvel e equipamento, procedendo às necessárias conservações preventivas e manutenções, bem como a reparações;
- Manter atualizado o cadastro de máquinas, viaturas, motociclos e equipamentos afins, assim como informar sobre a rentabilidade dos componentes da frota e propor, quando se justifique, medidas que visem a melhoria do seu desempenho;
- Analisar e emitir pareceres sobre processos de aquisição, permuta e renovação da frota automóvel, prosseguindo a aposta na renovação bem como na alienação de viaturas e máquinas em fim de vida útil;
- Zelar pelo bom funcionamento da POOL de viaturas, de modo a garantir a satisfação de todas as unidades orgânicas que fazem uso da mesma para o desempenho das suas tarefas;
- Exercer uma ação fiscalizadora sobre o modo de utilização da frota, zelando pela sua higiene e limpeza, bem como pela sua condução nas melhores condições de segurança.

No âmbito das suas competências, as principais atividades desenvolvidas em 2023, foram as que se descrevem:

### Parque automóvel

Gestão de todo o parque automóvel do SIMAS, incluindo a POOL (Sistema de gestão de veículos em utilização partilhada) e o sistema de localização de viaturas.

Composição/renovação da frota automóvel

Composição da Frota Automóvel		
Ano	Tipo	Total
2023	Ligeiros Passageiros	69
	Ligeiros Mercadorias	43
	Pesados	8
	Máquinas	2
	Empilhadores	3
	Motociclos	4
	<b>Total</b>	<b>129</b>

No decorrer do presente ano, verificou-se a diminuição de 1 viatura na composição da frota automóvel dos SIMAS, resultante do seguinte:

- cedência de 1 viatura pesada (autotanque) à Associação Humanitária dos Bombeiros Voluntários de Paço de Arcos, em 22.04.2023, conforme deliberação do Conselho de Administração de 03.04.2023 (PD 561);
- ocorreu ainda a abertura e adjudicação do procedimento AD 45/2023/129, destinado ao prolongamento, pelo período de 12 meses, do serviço de locação financeira de sete (7) viaturas ligeiras de passageiros a gasolina, em regime de AOV, para o SIMAS dos municípios de Oeiras e Amadora (CPr 19047/2019);

### Combustíveis

- continuou a efetuar-se a gestão do procedimento com recurso ao Acordo Quadro da Central Nacional de Compras Municipais CONNECT (ADAQ 21077/2021) para fornecimento contínuo de combustíveis líquidos, através de cartões magnéticos, para a frota automóvel dos SIMAS dos municípios de Oeiras e Amadora, por um período de 36 meses;
- verificou-se a abertura, adjudicação e gestão do procedimento com recurso ao Acordo Quadro da Central Nacional de Compras Municipais CONNECT (ADAQ 5/2023/28) relativo ao fornecimento contínuo de combustíveis líquidos - gasóleo, para a frota automóvel do SIMAS dos municípios de Oeiras e Amadora, através de depósito aéreo existente em Leceia, pelo período de 36 meses.

### Consumo de combustíveis

Registou-se o consumo de 114 344,97 litros de combustível, assim distribuídos pela sua tipologia:

Consumo Combustível (lt)		
Ano	Tipo Combustível	Total
2023	Gasóleo (100 viaturas)	103.203,08
	Gasolina (18 viaturas) *	11.141,89
	<b>Total</b>	<b>114.344,97</b>

\* inclui 1 viatura plug in

Para além das viaturas referidas no quadro acima, verifica-se ainda a existência de 10 veículos elétricos que, em conjunto com 1 viatura plug-in, registaram o seguinte consumo:

Consumo Eletricidade (kWh)	
Ano	Total
2023 (11 viaturas) *	19.764,00

\* inclui 1 viatura plug in

Verifica-se ainda a existência de 1 empilhador que funciona a gás.

### Quilometragem efetuada

As viaturas da frota percorreram 1 583 531 Km, assim distribuídos:

Distâncias Percorridas (Km)		
Ano	Tipo Combustível	Total
2023	Gasóleo	1.267.117
	Gasolina *	168.509
	Eletricidade	147.905
	<b>Total</b>	<b>1.583.531</b>

\* inclui 1 viatura plug in

Verificou-se ainda a utilização, durante 66 horas, por parte das máquinas pertencentes à frota.

### Diversos

- O DCIGE faz a gestão dos motoristas e respetiva distribuição pelas diversas unidades orgânicas.
- Acompanhamento dos diversos procedimentos de locação de viaturas através de AOV.
- Adjudicação e acompanhamento do procedimento CP 37/2023/110, para fornecimento contínuo de peças e acessórios para as viaturas da frota automóvel, tendo em conta as necessidades verificadas para as manutenções gerais de viaturas que são efetuadas nas oficinas dos SIMAS em Leceia, com a correspondente aquisição de peças.

Excluem-se destas viaturas aquelas que, pela sua especificidade, exijam que o serviço seja feito no exterior, sendo que, para este efeito, estão em curso os seguintes procedimentos de prestação de serviços, cujas execuções igualmente se acompanham:

- ✓ CP 65/2022/211, para manutenção e reparação de viaturas pesadas;
- ✓ CP 83/2022/264, para manutenção e reparação de viaturas ligeiras (passageiros, mercadorias e mistas).

- A lavagem das viaturas da frota automóvel é igualmente efetuada na oficina auto do SIMAS, na qual dispomos de um pórtico de lavagem de viaturas ligeiras AQUARAMA Stargate S4, sendo que a lavagem das viaturas pesadas de desobstrução, e de modo a permitir a sua correta manutenção devido ao tipo de trabalho que é executado com as mesmas, é efetuada pela lavadora para camiões a alta pressão Kärcher HDS 5/11U, com funcionamento a água quente.
- Foram ainda efetuados diversos procedimentos no âmbito da unidade orgânica, entre os quais se destacam o referente aos serviços de localização geográfica, o de aquisição de dísticos concelhios de estacionamento para as viaturas da frota e o de renovação dos serviços de manutenção da aplicação de gestão da POOL, a qual, no final do ano, tinha distribuídas 4 viaturas na Sede, 4 em Leceia e 4 na Brandoa.
- Decorrente de obrigatoriedade legal, deu-se continuidade aos serviços de gestão de diversos tipos de resíduos resultantes da atividade da unidade orgânica.





## Comunicação e sustentabilidade

A Divisão de Comunicação e Informação Organizacional (DCIO), com base nas atribuições que lhe são conferidas através do regulamento desta organização, desenvolveu várias ações em diversos canais de comunicação, durante o ano de 2023, fomentando desta forma, a relação de proximidade entre trabalhadores e com os nossos clientes.

No que respeita à gestão das redes sociais, nomeadamente Facebook e Instagram, o alcance das publicações aumentou durante o ano de 2023. Nas publicações dos dias comemorativos do ano, continuámos a difundir os valores da organização e mantivemos informados os nossos seguidores sobre os avisos de intervenções programadas, roturas, dicas de poupança e sobre boas práticas no nosso setor.

Relativamente a questões, dúvidas ou reclamações, colocadas pelos nossos seguidores no Facebook dos SIMAS, mantivemos uma taxa de resposta de 100%.

No âmbito da comemoração dos dias festivos, os SIMAS assinalaram este ano, o Dia Mundial da Água, 22 de março e o Dia Nacional da Água, 1 de outubro, com publicações nas redes sociais.

O Programa de Educação Ambiental para a Sustentabilidade - PEAS, continuou a promover a eco-consciência como prática generalizada, percorrendo durante o ano letivo 2022/2023, 46 escolas dos dois concelhos, alcançando um total de 8 403 crianças, desde os jardins-de-infância ao 2.º ciclo. As ações, sob o tema “Na Sanita Não” foram dinamizadas com atividades interativas lúdico-pedagógicas. No fim de cada ação, foi proposto aos nossos jovens o desafio de participarem no passatempo “O Herói És Tu!”. Este desafio tem como objetivo o desenvolvimento de trabalhos de interpretação sobre o tema anual, que são levados a concurso. O PEAS terminou com a cerimónia de entrega de prémios aos vencedores do concurso, realizada na Escola Secundária Seomara da Costa Primo, na Amadora.

O Clube da Água, já com 13 anos de existência, continuou a sensibilizar famílias para o uso racional da água e para a preservação deste recurso tão importante, através da participação em ações nos dois concelhos. Durante o ano de 2023 estivemos presentes em 131 com ações dinamizadas pelas viaturas do Clube, mascotes e aguadeiros.

No âmbito da sustentabilidade, foi realizado um workshop sobre Comunicação e Sustentabilidade, onde conversámos com Vanessa Augusto e Joana Sobreira, profissionais da rádio.

Foram realizadas visitas internas, nas quais os nossos trabalhadores puderam ficar a conhecer como funcionam os outros serviços da organização, bem como visitas externas à Fábrica da Água de Alcântara, Fábrica de Água de Beirolas e à Valor Sul – Estação de Tratamento e Valorização Orgânica. Estas visitas visaram a consciencialização relativamente ao destino dado aos resíduos e as possibilidades de valorização destes, desde que seja feita a correta separação dos resíduos por cada um, por forma a dar maior sustentação ao projeto de incentivo à separação de resíduos.

Fomos falar aos alunos do Curso Técnico-Profissional de Ambiente da Escola Luís de Freitas Branco, sobre o tema da sustentabilidade no nosso setor. Foi também efetuada uma visita ao Reservatório do Alto de Santa Catarina, pelos alunos do 5.º ano da Escola Básica Joaquim de Barros, Agrupamento de Paço de Arcos, no âmbito do Projeto H2Oeiras.

Relativamente a ações internas, foram retirados os copos dos dispensadores de água, minimizando os resíduos de papel produzidos pela organização.

Foram efetuadas campanhas internas de sensibilização para a correta deposição dos resíduos nos ecopontos existentes nos edifícios.

Aderimos à Campanha *Papel por Alimentos*, contribuindo com cerca de uma tonelada de resíduos de papel e cartão, entregues ao Banco Alimentar e convertidos em 112 kg de alimentos.

Aderimos, mais uma vez, à Campanha *Todos pelo IPO*, colaborando com a entrega de 957 Kg de resíduos elétricos e eletrónicos. Desta forma, contribuímos para que o IPO Lisboa adquira novos equipamentos médicos e ajudámos na redução do impacto ambiental.

A disseminação interna de conteúdos informativos de interesse para os nossos funcionários, foi feita através da Intranet, do Boletim Interno com 4 edições e pelo endereço de correio eletrónico “Somos Simas”.

A DCIO elaborou, como habitualmente, um postal de aniversário que foi enviado, a todos os trabalhadores, via e-mail, por forma a felicitá-los em dia especial.

Esta UO desenvolve capas para todos os documentos institucionais.

No ano de 2023 os SIMAS assinalaram o seu 96.º aniversário, com um almoço no edifício de Leceia, onde se promoveu o contato entre os colaboradores. Este encontro simbolizou igualmente o sucesso da Organização, trabalho de equipa e esperança na continuidade do bom trabalho e bons serviços públicos.

Para assinalar a época Natalícia, foram entregues aos trabalhadores, pelo Presidente do Conselho de Administração, os tradicionais cabazes da Natal.

Também os filhos dos nossos funcionários tiveram a sua festa de Natal, no dia 16 de dezembro, com direito a um presente. Este ano a festa realizou-se no 'Natal no Palácio Encantado', um evento promovido pela CMO e realizado no Palácio Marquês de Pombal em Oeiras. Sob o tema 'O Brinquedo', o evento ofereceu diversas atividades relacionadas com brinquedos de várias épocas, sublinhando a importância que estes objetos lúdicos têm tido, ao longo dos tempos, no desenvolvimento emocional, social e cognitivo das crianças. Também puderam disfrutar de uma pista de gelo, insufláveis, comboio infantil, espetáculos musicais, contos de Natal, oficinas, workshops, zona dedicada à gastronomia, oferta de lanche e muitas outras surpresas.



## Auditoria e Apoio Jurídico

Em 2023, prosseguiu-se a melhoria contínua e a otimização dos serviços na defesa dos interesses pretensivos dos SIMAS, através da automatização dos procedimentos, tendentes a uma resposta mais célere e eficaz às múltiplas solicitações que nos são dirigidas.

Pese embora o caminho já percorrido, mantem-se o grau de exigência no cumprimento da missão dos SIMAS como uma organização que reflete a qualidade dos serviços prestados às populações dos Municípios.

As funções do Gabinete Jurídico e de Auditoria foram exercidas, nos termos definidos no Regulamento de Organização<sup>2</sup> em vigor desde a sua publicação em 8 de março de 2021, com plena autonomia técnica e de forma isenta, independente e responsável, tal como resulta do seu artigo 30º, integrando duas unidades flexíveis, respetivamente a Divisão de Apoio Jurídico e a Divisão de Auditoria e Controlo Interno.

Nos termos do referido Regulamento Orgânico, o GJA é uma unidade orgânica nuclear que, de entre diversas competências no âmbito técnico-jurídico, assegura a conformidade legal, elabora regulamentos, procede à intervenção nos processos de contraordenação, assessorando juridicamente o Conselho de Administração sempre que para o efeito se repute necessário, além de superintender os processos de auditoria e controlo interno de acordo com o plano anual de auditorias, por deliberação do Conselho de Administração.

### Apoio Jurídico

No âmbito das funções de apoio jurídico, para além do apoio ao Conselho de Administração, da prestação de esclarecimentos aos executivos municipais de Oeiras e Amadora e da colaboração com as unidades orgânicas dos SIMAS, visando a fundamentação de facto e de direito de decisões superiores, atuou, ainda, de forma direta nos seguintes procedimentos:

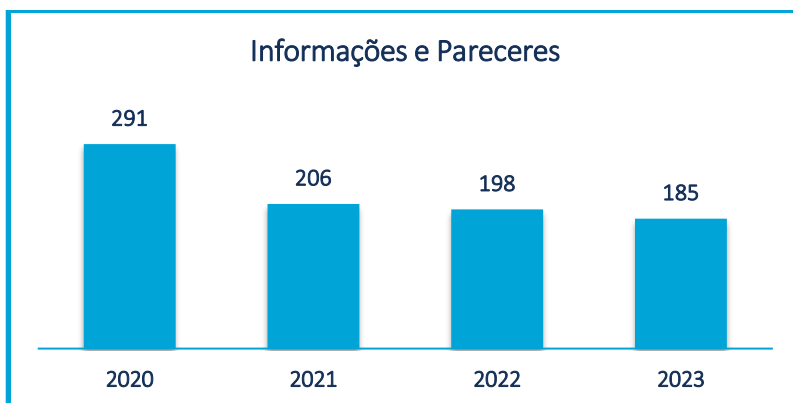
---

<sup>2</sup> Publicado pelo Despacho n.º 2599/2021, no Diário da República, 2ª série, nº 46

Intervenções/ Procedimentos	
Distribuições EDOCLINK	3.200
Pareceres/Informações	185
PD do CA	60
PD da CMO	20
PD da CMA	20
Editais	22
Análise de decisões de processos de insolvência	836
Reclamações de crédito no âmbito de processos de insolvências	39
Contratos	82
Acompanhamento de Processos Judiciais	5
Procurações	179
Despachos	1
Ofícios	39
Notificações	42
Processos de Inquérito/ Disciplinar	2
Atas de Procedimentos Concursais	0
Júri de Procedimentos Concursais ao abrigo do CCP	0
Júri de Procedimentos de concurso para constituição RJEP	0
Instrução de processos de fiscalização prévia do Tribunal de Contas	0
Instrução de processos de fiscalização concomitante junto do Tribunal de Contas	6

Comparativamente aos anos anteriores verifica-se que há um aumento do número de pedidos de intervenção do GJA, representada nos gráficos seguintes:

### Informações e Pareceres

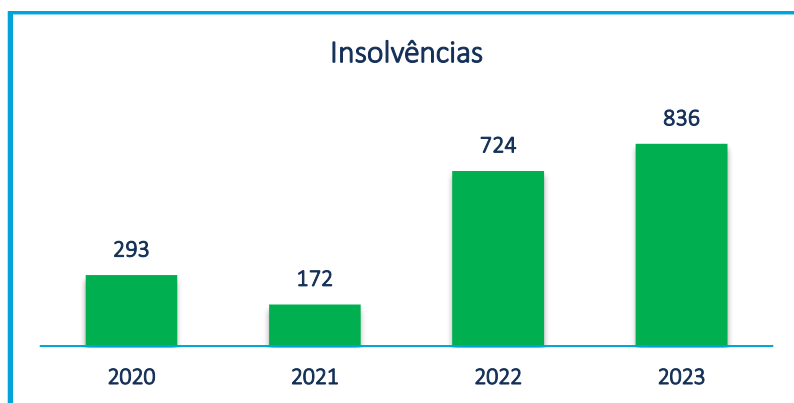




**Nota:** Mantém quanto ao número de informações do ano de 2022 para 2023, esteve diretamente relacionado com o facto da grande maioria das pronúncias serem emitidas, diretamente, nas etapas das várias distribuições no EDOCLINK, só sendo emitidas informações técnicas quando a complexidade e a necessidade de fundamentação das questões suscitadas o justifiquem.

### Insolvências

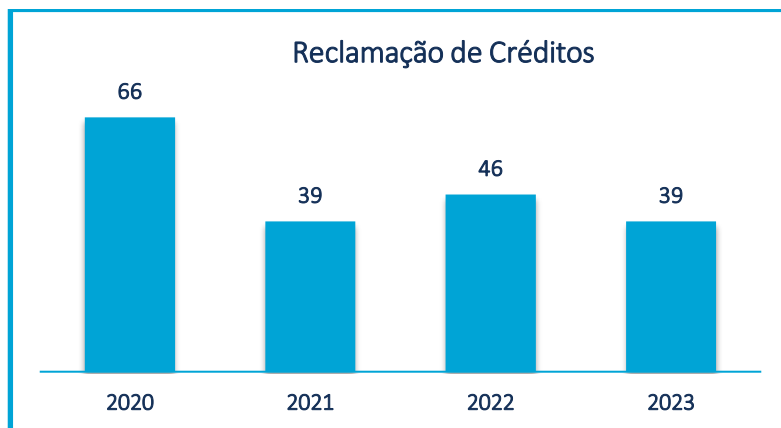
No âmbito dos processos de insolvências cujas sentenças foram publicadas no Portal *Citius* registou-se um aumento acentuado do número de sentenças analisadas pela Divisão Apoio Jurídico (DAJ) no ano de 2023, conforme se ilustra no gráfico:



### Reclamação de Créditos

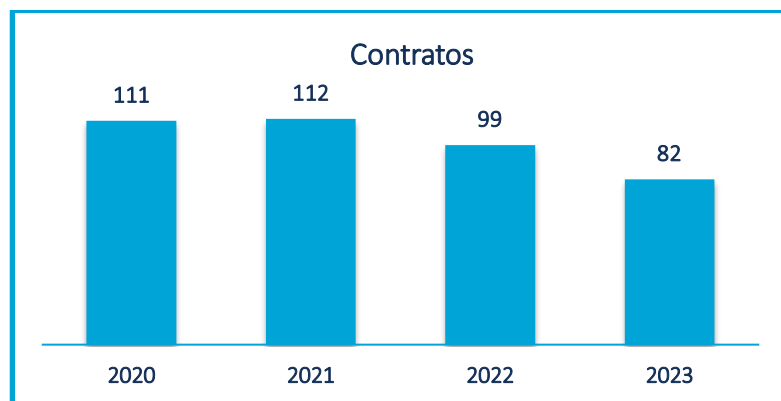
Associada à análise de sentenças de insolvência publicitadas no portal *Citius* foi, igualmente, registado um aumento do número de reclamações de créditos relativamente ao ano anterior, que estão diretamente relacionadas com a existência/inexistência de dívidas de água ou tarifas associadas por parte dos clientes.

Em consequência do exercício do patrocínio forense pelas duas advogadas que se encontram em dedicação exclusiva ao GJA, passaram a ser listadas, em resultado das sentenças judiciais, as faturas em dívida para efeitos de determinação da maturidade da dívida e se relativamente a essa faturação já terá sido criada provisão para o efeito tendo em vista o registo contabilístico à luz da NCP 15, com vista a eventual transação de saldos de provisões do POCAL para imparidades no SNC-AP.



### Contratos

Foram elaborados 82 contratos no âmbito dos procedimentos de contratação pública, já identificados, no decorrer de 2023.



### Tribunal de Contas

No âmbito da contratação pública, foram remetidos pelo GJA 6 processos **para fiscalização prévia**, a saber:

- Fiscalização prévia
  1. Empreitada de Remodelação das redes de abastecimento de água em fibrocimento na Rua D. João II, Rua Vasco Coutinho e arruamentos confinantes, na zona de Queluz de Baixo, no concelho de Oeiras;
  2. Empreitada de Remodelação das redes de distribuição de água de fibrocimento no subsistema da Figueirinha-Fase 3, concelho de Oeiras;

3. Empreitada destinada à remodelação de redes de abastecimento de água e de águas residuais e pluviais do Bairro Alto do Moinho, freguesia de Alfragide, concelho da Amadora;
4. Prestação de serviços do sistema de gestão comercial Aquamatrix e respetivos serviços conexos;
5. 3.º Adicional ao contrato de empreitada de obras públicas n.º 36/2021 - Empreitada destinada à construção do novo reservatório do Alto de Santa Catarina, no concelho de Oeiras.
6. 4.º Adicional ao contrato n.º 36/2021 - Empreitada destinada à construção do novo reservatório do Alto de Santa Catarina, no concelho de Oeiras.

Por força da entrada em vigor da Resolução do Tribunal de Contas n.º 1/2020, sucessivamente alterada e republicada pela Resolução n.º 2/2020, publicada no Diário da República, 2.ª Serie, n.º 135, de 14 de julho e pela Resolução n.º 4/2020, publicada no Diário da República, n.º 2, de 5 de janeiro, que determina que os atos e contratos submetidos a fiscalização prévia são remetidos, exclusivamente, por via eletrónica àquele Tribunal, o que se traduz num esforço de adaptação procedimental e tecnológica por parte desta unidade orgânica, no rigoroso cumprimento das referidas resoluções, que se vem mantendo no sentido de implementar um sistema de instrução desmaterializada, célere e eficaz, evitando-se assim devoluções de documentos e o conseqüente atraso na receção do parecer.

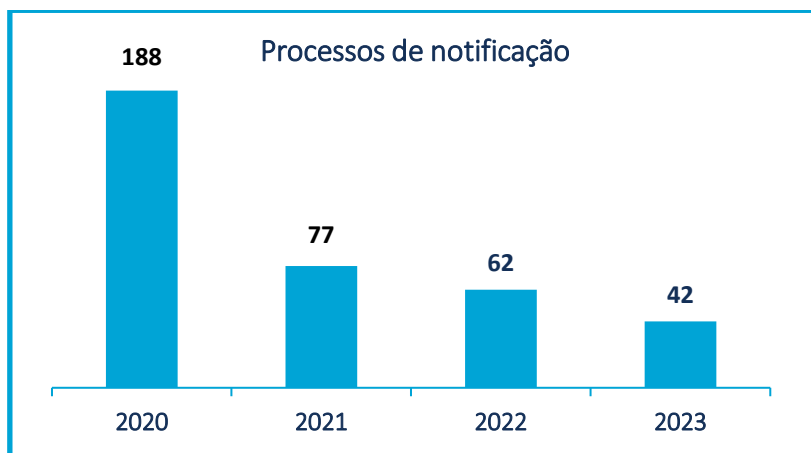
### Processos Judiciais

No período a que respeita o presente relatório a DAJ garantiu o acompanhamento e a representação judiciária em 5 processos, que correm termos nos tribunais administrativos e judiciais, prestando assessoria técnica no respetivo acompanhamento, mediante a articulação com os consultores externos e elaboração de informações técnicas para efeito de habilitação da decisão superior no que à estratégia judicial a adotar para a defesa dos interesses dos SIMAS concerne.

### Notificações

Em 2023, registou-se um decréscimo no número de notificações para reposição da legalidade, relativamente a situações no âmbito do saneamento, de escorrências residuais e consumo sem

contrato, comunicadas pelas Divisões de Leituras e Serviços Operacionais, de Abastecimento e de Saneamento de Oeiras e da Amadora, o que é demonstrativo da redobrada vigilância e cuidado por parte dos Serviços na sua atuação proativa.



### Auditoria e Controlo Interno

A Divisão de Auditoria e Controlo Interno com as competências previstas no artigo 3.º do Anexo II do regulamento organizativo, no decorrer do ano 2023, procurou-se realizar o planeado procurando ir mais além, conforme se descreve de forma resumida:

- Acompanhamento das **contagens físicas dos inventários 2022**, no armazém central, situado nas instalações de Leceia e no armazém da Brandoa, para verificação dos procedimentos e avaliação do controlo interno, do qual resultou a elaboração de um relatório submetido superiormente, após análise do trabalho e das divergências registadas, onde foi possível identificar recomendações de melhoria;
- Acompanhamento dos trabalhos e **pedidos da APPM** (nosso Revisor Oficial de Contas) - análise da informação pedida e disponibilizada, permitindo visão global da regularidade financeira e áreas com Controlo Interno menos robusto;
- Acompanhamento e controlo dos **trabalhos fecho do ano** de 2022, - verificação do controlo interno, dos procedimentos, sua regularidade e informação financeira, suporte à emissão da Certificação Legal de Contas do exercício económico de 2022;

- Análise da **Certificação Legal de Contas (CLC) e do Relatório e Parecer sobre as demonstrações financeiras de 2022, do ROC** – que apresentou 3 Reservas e 2 Ênfases, essencialmente nas matérias em que as mesmas incidem;
- Análise do **Relatório Anual de 2022, e Relatório do 1º semestre de 2023, do ROC**– com o objetivo de identificar as áreas de melhoria e fazer follow-up das áreas com Controlo Interno menos robusto. Nessa sequência, mostrando-se urgente iniciar medidas concretas, que se refletissem na melhoria das contas de 2023, acompanhámos várias reuniões com os intervenientes principais (DAF, DGF, DGP, elementos da APPM e consultor na área financeira);
- Consulta e preparação e diversa informação, nomeadamente orçamental e financeira de suporte ao gabinete;
- Elaboração do novo **Regulamento do Fundo de Maneio**, que obteve despacho autorizador do Conselho de Administração na PD n.º 40 em 27 de fevereiro de 2023;
- Conclusão dos trabalhos durante o passado mês de agosto, na sequência da **nomeação como júri** do procedimento aquisitivo de um sistema informático “Portal do Denunciante”, com apresentação de proposta de adjudicação;
- Realização de uma **auditoria interna**, de acordo com o definido superiormente, para verificação das fases pré-contratual, contratual e execução de **um contrato de Prestação de Serviços**, com submissão superior do Projeto de Relatório;
- Análise das **fichas de monitorização do PGRIC**, de acordo com a informação enviada pelas diferentes unidades orgânicas. Reavaliação dos riscos e medidas preventivas com o objetivo de propor futura revisão da graduação dos riscos, além da necessária identificação dos procedimentos de controlo interno a reforçar;
- Elaboração do **Relatório de Execução Anual da Monitorização do PGRIC do ano 2022**, com o envio à consideração superior para o Conselho de Administração acompanhar e aprovar as alterações que se mostraram necessárias. O proposto foi acolhido através de despacho da PD nº 217 na reunião do conselho em 16-10-2023, procedendo-se à sua publicitação e envio para as entidades de controlo (MENAC, DGAL, CMO e CMA) de acordo com o estipulado;

- Promoveu-se junto de alguns dirigentes a análise dos procedimentos de controlo interno existentes, procurando o seu contributo, para futura de atualização e melhoria, nomeadamente no documento **Normas de Controlo Interno**;
- Acompanhamento e revisão dos procedimentos internos da faturação, conferência e integração contabilística e cobrança da receita para **promoção da elaboração de procedimento escrito** suportado pelo fluxo de tarefas;
- Disponibilização **de informação às entidades de controlo e inspeção**, nomeadamente ao Tribunal de Contas e Autoridade de Auditoria – IGF, sempre que solicitado;
- Foram desenvolvidas várias interações e atividades, sempre que superiormente foram solicitadas, no âmbito das funções da divisão.



## Financeiro

O Departamento Administrativo e Financeiro (DAF), resultante da orgânica de março/2021, tem como unidades orgânicas na sua dependência a Divisão de Gestão Financeira (DGF), a Divisão de Recursos Humanos (DRH), a Divisão de Gestão do Património (DGP), a Divisão de Plano e Orçamento (DPO) e a Divisão de Contratação Pública (DCP).

Entre outras atividades compete-lhe a elaboração dos documentos previsionais e Relatórios, assegurar o controlo da faturação e cobrança, garantir o funcionamento da contabilidade e do património, a análise dos indicadores de gestão, o controlo das existências e os vários regulamentos internos em matéria contabilística, bem como estudos nas áreas económico-financeira dos SIMAS.

Das prioridades estabelecidas para 2023, importa destacar a conclusão dos módulos que integram o novo ERP, nomeadamente a Contabilidade de Gestão e o novo modelo de Análise Orçamental. Com a conclusão destes dois módulos e naquilo que respeita a este Departamento, ficou concluída a transição para este ERP, ficando criadas as condições técnicas, de funcionamento e de formação de modo que se possa obter uma maior eficiência na concretização do plano apresentado. A exemplo dos anos anteriores este processo teve a participação ativa de todas as unidades orgânicas que participam no modelo.

Com a estabilização resultante daí resultante, e das várias iniciativas ao nível dos vários setores, foram atingidos os objetivos propostos nas várias unidades orgânicas, dos quais importa destacar um conjunto de atividades e processos que tiveram reflexo na atividade da generalidade do Departamento e das quais se destacam as seguintes:

- Continuidade na migração do modelo informático e de Gestão Financeira da Rocail para o novo ERP da AIRC;
- Colaboração com a AIRC, no desenvolvimento de alguns módulos no novo modelo que tiveram de ser adaptados especificamente para os SIMAS, nomeadamente nos já referidos da Contabilidade de Gestão e Análise Orçamental, entre outros, integrando o projeto em curso;

- Continuação da revisão da estrutura tarifária, no âmbito dos novos regulamentos e recomendações da entidade reguladora;
- Porque a qualidade da informação financeira é essencial e deve representar de forma fidedigna e completa a realidade económica, financeira e patrimonial da entidade, foram melhorados o funcionamento e a atualização das diferentes contabilidades (Orçamental, Financeira e de Gestão) de acordo com as disposições legais, satisfazendo as necessidades de gestão dos SIMAS e contribuindo para a tomada de decisão interna;
- Ao nível da Tesouraria melhorou-se a eficiência na recolha e transporte dos meios monetários, bem como a procura de melhores soluções técnicas e adoção de procedimentos de forma a assegurar uma melhor articulação com a Divisão de Atendimento e Apoio ao Cliente, no âmbito do controle dos valores arrecadados e prescritos. Iniciou-se uma consulta às instituições bancárias para determinar as condições de mercado, no sentido de melhorar as condições apresentadas;
- A DGP manteve uma boa gestão e sustentabilidade da integridade das infraestruturas, em contínua adaptação aos modelos de controlo de imobilizado existentes, em consonância com o Regulamento Interno de Inventário e Cadastro, consolidando a reorganização dos Ativos fixos Tangíveis e Intangíveis, respeitando a implementação do SNC-AP (à data existem cerca de 200.000 ativos fixos móveis e imóveis)
- Continuou a redefinição da metodologia dos registos de equipamentos de medição de caudal geridos pelos armazéns traduzida no registo e movimentação através do sistema AIRC. O registo deixou de ser manual, passando a ser realizado automaticamente no sistema. Esta atuação promoveu o aumento dos níveis de eficiência. Particular atenção aos mecanismos de controlo e gestão dos materiais de armazém, implementando-se novas normas procedimentais;
- A DGP manteve igualmente uma boa gestão do contrato de limpeza das instalações dos SIMAS, e a boa gestão da carteira de seguros do ramo “não vida” em todas as suas valências.

- No ano de 2023, decorreram 4 procedimentos concursais (um concluído e os outros a decorrer), para o provimento de 11 postos de trabalho;
- No seguimento das políticas de formação, e com a conclusão do plano apresentado, manteve-se um ritmo idêntico aos anos anteriores em formação interna;
- A DCP esteve envolvida no acompanhamento subsequente à conclusão do processo de faturação eletrónica “Projeto Contas a Pagar”, assente na ferramenta SaphetyDoc, em estreita ligação com os serviços informáticos e comerciais dos SMAS;
- A DCP teve também como ação relevante a recuperação feita no que se refere ao tratamento das garantias bancárias.

Todas estas atividades, bem como os vários resultados das unidades orgânicas do Departamento estão espelhadas nas Divisões que seguidamente se desdobram.

### Divisão de Gestão Financeira

A Divisão de Gestão Financeira (DGF), no ano 2023, esteve envolvida na implementação do módulo de Contabilidade de Gestão e Ordens de Serviço no ERP – AIRC e, ainda, na recuperação dos dados da Contabilidade de Gestão relativas ao ano 2022, no anterior ERP Rocail.

Considerando que é nesta unidade orgânica que todos os *outputs* convergem, foi imprescindível proceder à revisão de procedimentos, métodos de trabalho e aperfeiçoamento das rotinas de validação e integração de todos os dados migrados e inseridos, de forma a assegurar que a informação se mantivesse fiável e consistente no novo ERP, contribuindo para a tomada de decisão dos responsáveis, bem como para a prestação de contas e demais informação aos Municípios e entidades gestoras.

Da mesma forma, durante o ano de 2023, e decorrente da implementação do ERP-AIRC, foi necessária uma monitorização permanente da informação proveniente do Interface Contabilístico/Comercial (Aquamatrix), visando a fiabilidade dos dados integrados relativos à receita dos SIMAS e preservando a coerência de dados entre esta unidade orgânica e a área comercial.

No setor da Tesouraria, e dando continuidade ao ocorrido em anos anteriores, continuou a privilegiar-se a eficiência na recolha e transporte dos meios monetários, bem como a procura de melhores soluções técnicas e adoção de procedimentos de forma a assegurar uma melhor articulação com a Divisão de Atendimento e Apoio ao Cliente, no âmbito do controle dos valores arrecadados e prescritos. Iniciou-se uma consulta às instituições bancárias para determinar as condições de mercado, de forma a efetuar-se uma análise avalizada das mesmas e diligenciadas eventuais contrapropostas pelos SIMAS de Oeiras e Amadora, no sentido de melhorar as condições apresentadas de forma que correspondam ao pretendido e sejam as mais vantajosas possíveis para estes Serviços.

Em suma, no ano 2023, a Divisão de Gestão Financeira orientou a sua atuação no sentido de garantir o funcionamento e a atualização das diferentes contabilidades (Orçamental, Financeira e de Gestão) de acordo com as disposições legais, satisfazendo as necessidades de gestão dos SIMAS e contribuindo para a tomada de decisão interna, bem como às exigências da entidade reguladora (ERSAR) e demais solicitações dos *Stakeholders*.

### Divisão Gestão de Património

A Divisão de Gestão do Património (DGP) tem como missão desenvolver uma gestão eficaz, eficiente e racional do património dos SIMAS em todas as suas vertentes.

A DGP, através do seu sector de gestão patrimonial teve por função primordial gerir e controlar os ativos de modo a proporcionar informação sobre todos os investimentos realizados bem como todas as alterações que neles ocorram (transferências, alienações, depreciações e imparidades). Neste âmbito, foram desenvolvidas todas as atividades para que se proceda à correta contabilização e inventariação de todos os ativos fixos e investimentos em curso, bem como, promoveu o abate dos ativos que já não constituíam uma mais-valia para as atividades desenvolvidas pelos SIMAS.

Garantiu a manutenção da gestão e sustentabilidade da integridade das infraestruturas e assegurou a gestão patrimonial, em contínua adaptação aos modelos de controlo de imobilizado existentes, em consonância com o Regulamento Interno de Inventário e Cadastro, recorrendo, quando necessário, a trabalhos especializados de recolha de “monos”.

O ano de 2023, permitiu uma consolidação da reorganização dos Ativos fixos Tangíveis e Intangíveis, respeitando a implementação do SNC-AP e foi reforçada, numa lógica de continuidade, uma estratégia de conferência patrimonial, inventário e cadastro, conducente à sua regularização patrimonial. Prosseguiu-se o desenvolvimento, quanto ao imobilizado, de medidas de controlo do mesmo, com o intuito de almejar a racionalização de recursos e garantias de fiabilidade da informação. À data encontram-se inventariados cerca 200 mil ativos fixos móveis e imóveis.

Ademais, continuou a redefinição da metodologia dos registos de equipamentos de medição de caudal geridos pelos armazéns traduzida no registo e movimentação através do sistema AIRC. O registo deixou de ser manual, passando a ser realizado automaticamente no sistema. Esta atuação promoveu o aumento dos níveis de eficiência.

Aprofundou ainda a metodologia para o reconhecimento de ativos fixos tangíveis com vista à real mensuração dos mesmos de acordo com as regras do SNC-AP. Esta atuação reforçou o acréscimo de valor ao nível da racionalidade financeira na gestão de recursos dos SIMAS.

A DGP, através do seu Sector de gestão de contratos públicos procedeu à aquisição de bens e serviços e respetiva nos seguintes moldes:

- Aquisição de mobiliário e artigos de decoração e conforto bem como a gestão dos respetivos contratos de aquisição, como foi o caso das novas lojas comerciais da Amadora e Algés com apetrechamento de mobiliário novo;
- Aquisição e gestão de todo o material de armazém, economato, fardamento, EPI'S e acompanhamento da execução dos respetivos contratos, com ênfase na aquisição de mais de 200 bebedouros para dar cumprimento ao plano estratégico da organização nesta matéria;
- Aquisição e gestão da prestação de serviços de todos os seguros do ramo “não vida” - seguro de frota, seguro de acidente de trabalho, seguro de responsabilidade civil e multirriscos e seguro de acidente em viagem - e procedeu à gestão de sinistros de responsabilidade civil e multirriscos, bem como à gestão das respetivas franquias devidas;

- Continuidade da execução contratual dos serviços de limpeza de todas os edifícios dos SIMAS.
- Promoveu a continuidade da gestão do contrato de concessão de exploração de espaços nos edifícios dos SIMAS (Vending), com o propósito de proporcionar junto dos funcionários uma alimentação e bebidas em sistema de venda automática.

A DGP, através do seu Sector dos armazéns garantiu todo o processo de receção, carga, descarga, arrumação, inventário e conservação dos materiais de armazém EPI'S e fardamento. Em 2023 foram geridos pela DGP mais de 40 mil artigos, sendo esta atividade considerada essencial para as atividades operacionais desenvolvidas pelo SIMAS, continuando um sector transversal às unidades orgânicas da organização.

### Divisão de Plano e Orçamento

Em 2023, a Divisão de Plano e Orçamento (DPO) esteve envolvida na implementação de um novo módulo da AIRC, (Análise Orçamental) numa perspetiva de integração, dos dados já existentes no ERP, de modo a facultar uma consulta mais detalhada da execução orçamental do corrente ano e dos anos plurianuais, pelas várias Unidades Orgânicas.

Ao nível do processo de controlo do orçamento em todas as suas vertentes, de elaboração, análise e supervisão dos elementos necessários à eficaz construção do modelo orçamental, que permita um eficaz controlo e planeamento da informação técnico/financeira, necessária a uma gestão integrada e que possibilite cada vez melhores processos de decisão.

Continuaram-se a proceder aos vários reportes para as entidades externas, nomeadamente para a ERSAR, em conjunto com as restantes áreas financeiras e gestão de clientes.

Redefiniram-se vários critérios de verificação e controlo orçamental e relato financeiro prospetivo, com as análises de execução orçamental e de desvios. Procedeu-se igualmente ao diagnóstico dos sistemas que interagem com o Orçamento e foram sugeridas algumas modificações necessárias a uma melhor performance.



No âmbito do Relatório e Conta, procedeu-se à recolha e elaboração do mesmo, bem como os diferentes relatórios solicitados no âmbito de uma gestão integrada e eficaz, e como exemplo o reporte anual das contas à ERSAR.

Estabeleceram-se algumas alterações no controle e reporte dos valores relativos à cobrança, melhorando as metodologias, e procedimentos de controlo e validação dos valores a enviar à DGF, bem como dos valores não pagos.

Deu-se continuidade ao projeto de implementação dos indicadores de desempenho e de gestão, nomeadamente o reporte dos indicadores de avaliação da qualidade do serviço prestado aos clientes à ERSAR.

Foram também elaborados estudos técnicos/financeiros em parceria com outros sectores, e procedeu-se ao levantamento de dados para resposta aos relatórios de outras entidades externas, nomeadamente Instituto Nacional de Estatística, Tribunal de Contas., Câmara Municipal de Oeiras e da Amadora., Instituto de Gestão Financeira, APDA, entre outras.

### Divisão de Contratação Pública

A Divisão de Contratação Pública (DCP) tem como competências a gestão e instrução de todos os procedimentos de contratação pública tendentes à aquisição de bens, serviços e empreitadas, bem como a permanente atualização e centralização do registo de todos os procedimentos de contratação pública dos SIMAS de Oeiras e Amadora.

A DCP é uma unidade orgânica transversal a toda a organização, desempenhando um papel relevante na prossecução dos objetivos da entidade gestora, sendo a sua ação determinante no desenvolvimento dos processos que asseguram a execução das diversas tarefas e atividades acometidas aos SIMAS, para que se mantenham os níveis de serviço pretendidos, seja na distribuição da água ou no tratamento dos efluentes.

Relativamente a projetos em que a DCP esteve envolvida ou acompanhou durante o ano de 2023, registe-se o acompanhamento subsequente à conclusão do processo de faturação eletrónica “Projeto Contas a Pagar”, assente na ferramenta SaphetyDoc, em estreita ligação com os serviços informáticos e comerciais dos SMAS. Esta solução de receção de faturas eletrónicas tem vindo a revelar-se importante na simplificação e desmaterialização dos

processos de tratamento e registo de faturas dos fornecedores dos SIMAS, bem como ainda na perspetiva da eliminação dos custos tidos com o lançamento, arquivo e controle das faturas dos fornecedores, assegurando a sua validação legal no mais curto espaço de tempo, e, promovendo a melhoria da eficiência dos processos internos, traduzindo-se numa efetiva maior rapidez no tratamento das faturas.

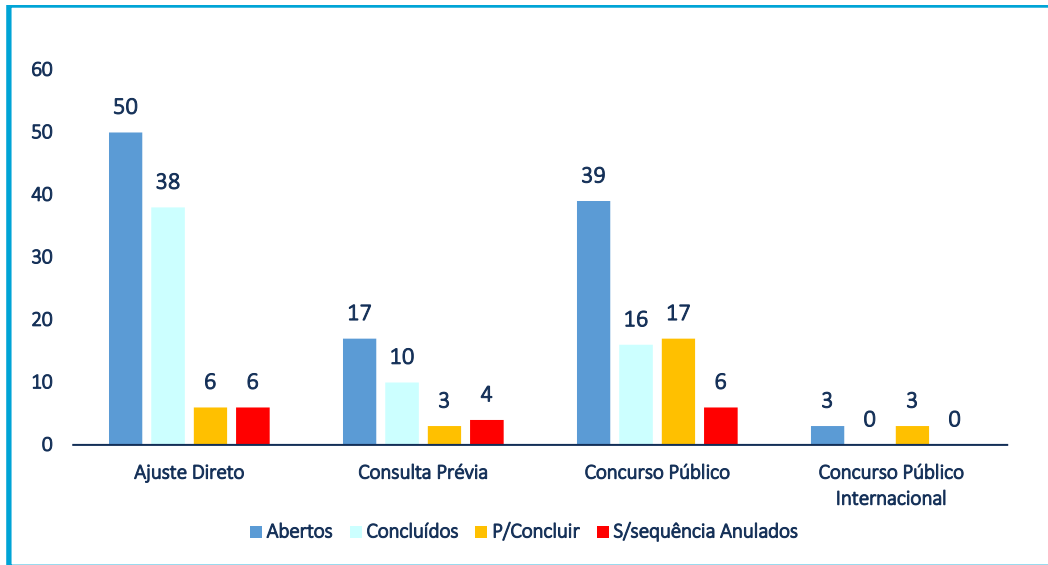
Outra ação relevante desenvolvida durante o ano de 2023, pela DCP incidiu sobre a recuperação feita no que se refere ao tratamento das garantias bancárias, designadamente quanto à respetiva libertação de cauções e arquivo das mesmas.

Atendendo ao já referido carácter transversal desta unidade orgânica, no que respeita à aquisição de bens e serviços, bem como das empreitadas, verificou-se a gestão de todos os procedimentos pré-contratuais, desde o início do procedimento até à respetiva adjudicação, passando pela elaboração de todas as peças procedimentais, assim como o tratamento das propostas de deliberação a submeter ao Conselho de Administração, aos órgãos executivos municipais competentes (Câmara Municipal de Oeiras e Câmara Municipal de Amadora), de toda a tramitação procedimental pela respetiva plataforma eletrónica de contratação pública em uso nos SIMAS, bem como ainda a publicação dos contratos no Portal dos Contratos Públicos e no suporte a esclarecimentos, neste âmbito, solicitados pelo Tribunal de Contas.

Finalmente, em relação aos procedimentos tramitados pela DCP, os quais observaram o definido no Código dos Contratos Públicos e no Manual de Procedimentos da Contratação Pública dos SIMAS, criado por esta Divisão, encontram-se os mesmos espelhados nos mapas e quadros seguintes:

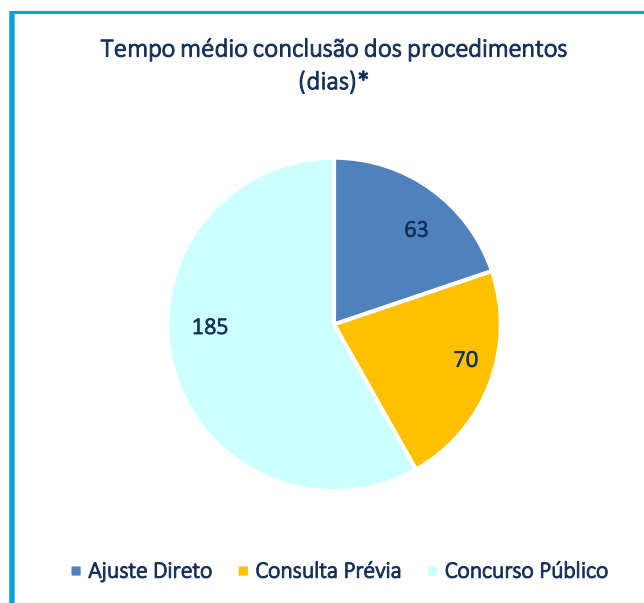
**Procedimentos Concursais 2023**

	Abertos	Concluídos	P/Concluir	S/sequência Anulados
Ajuste Direto	50	38	6	6
Consulta Prévia	17	10	3	4
Concurso Público	39	16	17	6
Concurso Público Internacional	3	0	3	0
<b>Total</b>	<b>109</b>	<b>64</b>	<b>29</b>	<b>16</b>

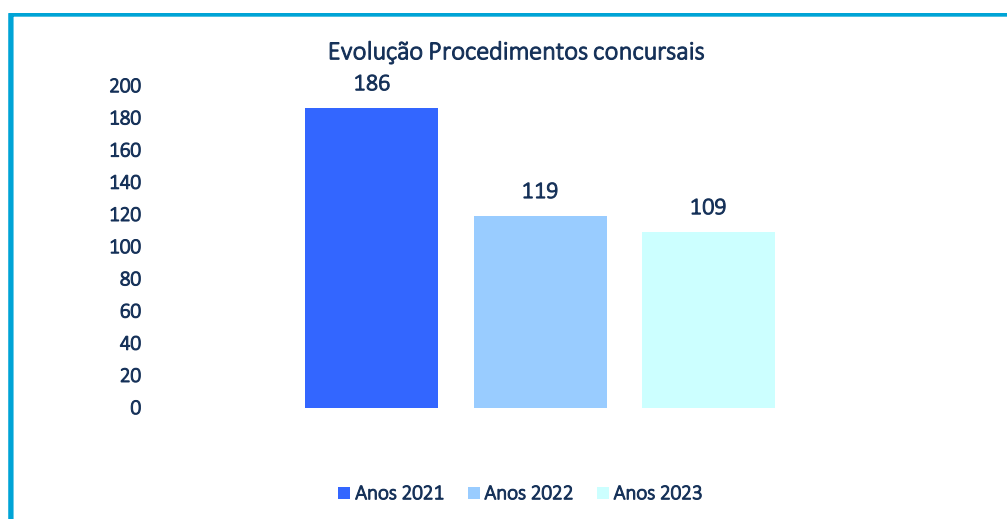
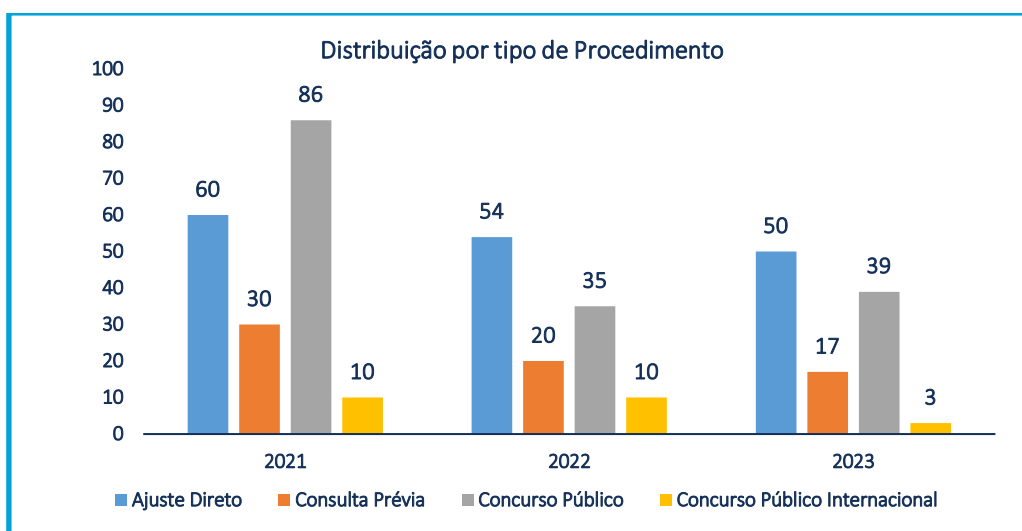


Tempo médio conclusão dos procedimentos (dias)*	
Ajuste Direto	63
Consulta Prévia	70
Concurso Público	185
Concurso Público Internacional	0

\* Só foram contabilizados os procedimentos concluídos



Procedimentos Concursais 2021 a 2023			
	2021	2022	2023
Ajuste Direto	60	54	50
Consulta Prévia	30	20	17
Concurso Público	86	35	39
Concurso Público Internacional	10	10	3
<b>Total</b>	<b>186</b>	<b>119</b>	<b>109</b>





# 5 Execução Estratégica





## GOP - Grandes Opções do Plano - 2023

Rubrica								Previsão da Despesa - 2023			Execução Orçamental				Saldos	Anos Seguintes								
Obj.	Prog.	Projeto		Aç.	Subaç.	Tipo	Designação	Classificação		Resp.	Financiamento Definido		Financiamento Não Definido	Cabimento	Compromisso	Faturado	Pagamento	Saldo do Cabimento	2024	2025	2026	2027	2028 e seg.	
		Ano	N.º					Org.	Económica		Dotação Inicial	Dotação Final												
01							Defesa dos Interesses dos Utilizadores e Protecção da Saúde Pública				187.904,00	245.957,00	0,00	244.356,08	226.279,99	196.519,29	196.519,29	1.600,92	184.118,00	64.372,00	14,00	14,00	0,00	
01	01						Atender o Cliente com Elevada Performance e Eficácia com vista à sua Satisfação				2,00	0,00	0,00	0,00	0,00	0,00	0,00	0,00	501,00	2,00	2,00	2,00	2,00	0,00
01	01	2022	68				Qualidade do Serviço Prestado aos Utilizadores				2,00	0,00	0,00	0,00	0,00	0,00	0,00	0,00	501,00	2,00	2,00	2,00	2,00	0,00
01	01	2022	68	1			Avaliação do Atendimento Telefónico				1,00	0,00	0,00	0,00	0,00	0,00	0,00	0,00	1,00	1,00	1,00	1,00	1,00	0,00
01	01	2022	68	1	1	A	Outros Trabalhos Especializados	01	020220	7100	1,00	0,00	0,00	0,00	0,00	0,00	0,00	0,00	1,00	1,00	1,00	1,00	1,00	0,00
01	01	2022	68	2			Envio de Ofícios/Email/SMS, tendo em Vista a Recolha de NIF e Dados de Contacto				1,00	0,00	0,00	0,00	0,00	0,00	0,00	0,00	500,00	1,00	1,00	1,00	1,00	0,00
01	01	2022	68	2	1	A	Outros Trabalhos Especializados	01	020220	7100	1,00	0,00	0,00	0,00	0,00	0,00	0,00	0,00	500,00	1,00	1,00	1,00	1,00	0,00
01	02						Optimizar os Canais de Comunicação				108.798,00	60.911,00	0,00	60.811,43	47.404,43	38.238,24	38.238,24	99,57	13.472,00	4,00	4,00	4,00	4,00	0,00
01	02	2020	65				Comunicação Externa				911,00	911,00	0,00	910,43	910,43	723,24	723,24	0,57	1,00	1,00	1,00	1,00	1,00	0,00
01	02	2020	65	1			Dinamização do Site, Intranet e Facebook				911,00	911,00	0,00	910,43	910,43	723,24	723,24	0,57	1,00	1,00	1,00	1,00	1,00	0,00
01	02	2020	65	1	1	A	Outros Trabalhos Especializados	01	020220	7300	911,00	911,00	0,00	910,43	910,43	723,24	723,24	0,57	1,00	1,00	1,00	1,00	1,00	0,00
01	02	2022	66				Campanhas de Sensibilização				107.887,00	60.000,00	0,00	59.901,00	46.494,00	37.515,00	37.515,00	99,00	13.471,00	3,00	3,00	3,00	3,00	0,00
01	02	2022	66	1			Desenvolvimento de Projetos/Campanhas de Sensibilização				107.887,00	60.000,00	0,00	59.901,00	46.494,00	37.515,00	37.515,00	99,00	13.471,00	3,00	3,00	3,00	3,00	0,00
01	02	2022	66	1	1	A	Publicidade	01	020217	7300	10.000,00	0,00	0,00	0,00	0,00	0,00	0,00	0,00	1,00	1,00	1,00	1,00	1,00	0,00
01	02	2022	66	1	2	A	Prémios/Ofertas	01	020115	7300	27,00	0,00	0,00	0,00	0,00	0,00	0,00	0,00	1,00	1,00	1,00	1,00	1,00	0,00
01	02	2022	66	1	3	A	Outros Trabalhos Especializados	01	020220	7300	97.860,00	60.000,00	0,00	59.901,00	46.494,00	37.515,00	37.515,00	99,00	13.469,00	1,00	1,00	1,00	1,00	0,00
01	03						Consolidar a Imagem da Instituição				3,00	0,00	0,00	0,00	0,00	0,00	0,00	0,00	3,00	3,00	3,00	3,00	3,00	0,00
01	03	2021	65				Comunicação Externa				3,00	0,00	0,00	0,00	0,00	0,00	0,00	0,00	3,00	3,00	3,00	3,00	3,00	0,00
01	03	2021	65	1			Gestão do Núcleo Museológico				1,00	0,00	0,00	0,00	0,00	0,00	0,00	0,00	1,00	1,00	1,00	1,00	1,00	0,00
01	03	2021	65	1	1	A	Outros Trabalhos Especializados	01	020220	7300	1,00	0,00	0,00	0,00	0,00	0,00	0,00	0,00	1,00	1,00	1,00	1,00	1,00	0,00
01	03	2021	65	2			Participação Institucional com Stands em Eventos de Âmbito Nacional e Internacional				2,00	0,00	0,00	0,00	0,00	0,00	0,00	0,00	2,00	2,00	2,00	2,00	2,00	0,00
01	03	2021	65	2	1	A	Exposições-Serviços	01	020216	7300	1,00	0,00	0,00	0,00	0,00	0,00	0,00	0,00	1,00	1,00	1,00	1,00	1,00	0,00
01	03	2021	65	2	2	A	Prémios/Ofertas	01	020115	7300	1,00	0,00	0,00	0,00	0,00	0,00	0,00	0,00	1,00	1,00	1,00	1,00	1,00	0,00
01	04						Garantir o Cumprimento das Normas em Matéria de Saúde Pública e da Qualidade da Água				74.101,00	182.526,00	0,00	181.024,65	176.355,56	155.761,05	155.761,05	1.501,35	170.141,00	64.362,00	4,00	4,00	4,00	0,00
01	04	2021	56				Aquisição/Instalação/Reparação/Remodelaçã - Equipamento Básico de Laboratório				101,00	111.894,00	0,00	110.393,73	110.393,73	110.393,73	110.393,73	1.500,27	108.241,00	2,00	2,00	2,00	2,00	0,00
01	04	2021	56	1			Equipamento de Laboratório				101,00	111.894,00	0,00	110.393,73	110.393,73	110.393,73	110.393,73	1.500,27	108.241,00	2,00	2,00	2,00	2,00	0,00
01	04	2021	56	1	1	I	Aquisição de Sondas Multiparamétricas	01	07011002	2200	100,00	1.500,00	0,00	0,00	0,00	0,00	0,00	1.500,00	1,00	1,00	1,00	1,00	1,00	0,00
01	04	2021	56	1	2	I	Aquisição de Arejadores de Alta Segurança para os Reservatórios	01	07011002	2200	1,00	110.394,00	0,00	110.393,73	110.393,73	110.393,73	110.393,73	0,27	108.240,00	1,00	1,00	1,00	1,00	0,00
01	04	2021	67				Qualidade da Água				74.000,00	70.632,00	0,00	70.630,92	65.961,83	45.367,32	45.367,32	1,08	61.900,00	64.360,00	2,00	2,00	2,00	0,00
01	04	2021	67	1			Programa de Controlo da Qualidade da Água de Consumo				41.000,00	29.374,00	0,00	29.373,64	24.704,55	10.121,67	10.121,67	0,36	25.000,00	25.000,00	1,00	1,00	1,00	0,00
01	04	2021	67	1	1	A	Subcontratação de Ensaios - DLA	01	02022506	2210	41.000,00	29.374,00	0,00	29.373,64	24.704,55	10.121,67	10.121,67	0,36	25.000,00	25.000,00	1,00	1,00	1,00	0,00

## GOP - Grandes Opções do Plano - 2023

Rubrica								Previsão da Despesa - 2023			Execução Orçamental				Saldos	Anos Seguintes							
Obj.	Prog.	Projeto		Aç.	Subaç.	Tipo	Designação	Classificação		Resp.	Financiamento Definido		Financiamento Não Definido	Cabimento	Compromisso	Faturado	Pagamento	Saldo do Cabimento	2024	2025	2026	2027	2028 e seg.
		Ano	N.º					Org.	Económica		Dotação Inicial	Dotação Final											
01	04	2021	67	2			Higienização de Reservatórios e Câmaras de Manobras				33.000,00	41.258,00	0,00	41.257,28	41.257,28	35.245,65	35.245,65	0,72	36.900,00	39.360,00	1,00	1,00	0,00
01	04	2021	67	2	1	A	Outros Trabalhos Especializados	01	020220	2200	33.000,00	41.258,00	0,00	41.257,28	41.257,28	35.245,65	35.245,65	0,72	36.900,00	39.360,00	1,00	1,00	0,00
01	05						Plano de Segurança da Água				5.000,00	2.520,00	0,00	2.520,00	2.520,00	2.520,00	2.520,00	0,00	1,00	1,00	1,00	1,00	0,00
01	05	2022	67				Qualidade da Água				5.000,00	2.520,00	0,00	2.520,00	2.520,00	2.520,00	2.520,00	0,00	1,00	1,00	1,00	1,00	0,00
01	05	2022	67	1			Auditoria				5.000,00	2.520,00	0,00	2.520,00	2.520,00	2.520,00	2.520,00	0,00	1,00	1,00	1,00	1,00	0,00
01	05	2022	67	1	1	A	Estudos/Pareceres/Projetos/Consultadoria	01	020214	2200	5.000,00	2.520,00	0,00	2.520,00	2.520,00	2.520,00	2.520,00	0,00	1,00	1,00	1,00	1,00	0,00
02							Sustentabilidade do Serviço				64.498.766,00	62.112.019,00	0,00	61.229.187,31	61.021.132,24	57.688.290,50	57.563.283,83	882.831,69	61.545.660,00	62.863.914,00	63.785.270,00	64.423.910,00	0,00
02	01						Construção/Remodelação/Exploração e Manutenção de Reservatórios e Centrais Elevatórias e Edifícios				2.580.918,00	1.657.414,00	0,00	1.600.772,50	1.598.475,63	1.412.259,07	1.412.259,07	56.641,50	664.736,00	146.746,00	73.021,00	50.024,00	0,00
02	01	2021	6				Construção/Remodelação do Subsistema Sta. Catarina				2.037.000,00	660.230,00	0,00	655.246,67	655.246,67	650.886,32	650.886,32	4.983,33	130.001,00	1,00	1,00	1,00	0,00
02	01	2021	6	3			Reservatórios				2.037.000,00	660.230,00	0,00	655.246,67	655.246,67	650.886,32	650.886,32	4.983,33	130.001,00	1,00	1,00	1,00	0,00
02	01	2021	6	3	1	I	Construção, Remodelação de Reservatórios no Concelho de Oeiras	01	07010407	3100	2.037.000,00	660.230,00	0,00	655.246,67	655.246,67	650.886,32	650.886,32	4.983,33	130.001,00	1,00	1,00	1,00	0,00
02	01	2022	11				Construção/Remodelação do Subsistema Agudinhos				1,00	0,00	0,00	0,00	0,00	0,00	0,00	0,00	1,00	1,00	1,00	1,00	0,00
02	01	2022	11	3			Reservatórios				1,00	0,00	0,00	0,00	0,00	0,00	0,00	0,00	1,00	1,00	1,00	1,00	0,00
02	01	2022	11	3	1	I	Construção, Remodelação de Reservatórios no Concelho de Oeiras	01	07010407	3100	1,00	0,00	0,00	0,00	0,00	0,00	0,00	0,00	1,00	1,00	1,00	1,00	0,00
02	01	2022	41				Edifício Sede (Moinho das Antas)				3.051,00	0,00	0,00	0,00	0,00	0,00	0,00	0,00	30.000,00	1,00	1,00	1,00	0,00
02	01	2022	41	1			Construção, Remodelação de Edifícios				3.051,00	0,00	0,00	0,00	0,00	0,00	0,00	0,00	30.000,00	1,00	1,00	1,00	0,00
02	01	2022	41	1	1	I	Construção, Remodelação de Edifícios	01	07010301	3100	3.051,00	0,00	0,00	0,00	0,00	0,00	0,00	0,00	30.000,00	1,00	1,00	1,00	0,00
02	01	2022	46				Edifício Comercial Algés				1,00	316.236,00	0,00	316.236,00	316.236,00	179.484,70	179.484,70	0,00	155.502,00	1,00	1,00	1,00	0,00
02	01	2022	46	1			Construção, Remodelação de Edifícios				1,00	316.236,00	0,00	316.236,00	316.236,00	179.484,70	179.484,70	0,00	155.502,00	1,00	1,00	1,00	0,00
02	01	2022	46	1	1	I	Construção, Remodelação de Edifícios	01	07010301	3100	1,00	316.236,00	0,00	316.236,00	316.236,00	179.484,70	179.484,70	0,00	155.502,00	1,00	1,00	1,00	0,00
02	01	2022	48				Edifício Comercial Amadora				1,00	473.507,00	0,00	466.656,95	466.656,92	466.656,92	466.656,92	6.850,05	27.498,00	1,00	1,00	1,00	0,00
02	01	2022	48	1			Construção, Remodelação de Edifícios				1,00	473.507,00	0,00	466.656,95	466.656,92	466.656,92	466.656,92	6.850,05	27.498,00	1,00	1,00	1,00	0,00
02	01	2022	48	1	1	I	Construção, Remodelação de Edifícios	01	07010301	3100	1,00	473.507,00	0,00	466.656,95	466.656,92	466.656,92	466.656,92	6.850,05	27.498,00	1,00	1,00	1,00	0,00
02	01	2022	50				Edifício Serviços Técnicos Leceia				101.165,00	458,00	0,00	457,56	457,56	457,56	457,56	0,44	1,00	1,00	1,00	1,00	0,00
02	01	2022	50	1			Construção, Remodelação de Edifícios				101.165,00	458,00	0,00	457,56	457,56	457,56	457,56	0,44	1,00	1,00	1,00	1,00	0,00
02	01	2022	50	1	1	I	Construção, Remodelação de Edifícios	01	07010301	3100	101.165,00	458,00	0,00	457,56	457,56	457,56	457,56	0,44	1,00	1,00	1,00	1,00	0,00
02	01	2022	51				Edifício - Diversos				57.133,00	1.255,00	0,00	1.254,41	1.254,41	0,00	0,00	0,59	50.001,00	50.001,00	50.001,00	50.001,00	0,00
02	01	2022	51	2			Centro de Interpretação Ambiental Amadora				1,00	0,00	0,00	0,00	0,00	0,00	0,00	0,00	1,00	1,00	1,00	1,00	0,00
02	01	2022	51	2	1	I	Centro de Interpretação Ambiental Amadora	01	07010301	3100	1,00	0,00	0,00	0,00	0,00	0,00	0,00	0,00	1,00	1,00	1,00	1,00	0,00
02	01	2022	51	7			"Construção do Edifício ""Templo da Água""				57.132,00	1.255,00	0,00	1.254,41	1.254,41	0,00	0,00	0,59	50.000,00	50.000,00	50.000,00	50.000,00	0,00
02	01	2022	51	7	1	I	"Construção do Edifício ""Templo da Água""	01	07010301	3100	57.132,00	1.255,00	0,00	1.254,41	1.254,41	0,00	0,00	0,59	50.000,00	50.000,00	50.000,00	50.000,00	0,00

## GOP - Grandes Opções do Plano - 2023

Rubrica							Previsão da Despesa - 2023			Execução Orçamental				Saldos	Anos Seguintes									
Obj.	Prog.	Projeto		Aç.	Subaç.	Tipo	Designação	Classificação		Resp.	Financiamento Definido		Financiamento Não Definido	Cabimento	Compromisso	Faturado	Pagamento	Saldo do Cabimento	2024	2025	2026	2027	2028 e seg.	
		Ano	N.º					Org.	Económica		Dotação Inicial	Dotação Final												
02	01	2022	73				Aquisição e Reparação de Equipamentos Electromecânicos e Outros (Centrais/Reservatórios/Estações)				51.262,00	77.036,00	0,00	71.265,59	71.150,77	41.120,35	41.120,35	5.770,41	55.002,00	10.004,00	10.004,00	5,00	0,00	
02	01	2022	73	1			Diversos Equipamentos Eletromecânicos e Instalações de Apoio a Centrais/Reservatórios/Estações				51.262,00	77.036,00	0,00	71.265,59	71.150,77	41.120,35	41.120,35	5.770,41	55.002,00	10.004,00	10.004,00	5,00	0,00	
02	01	2022	73	1	1	A	Conservação e Reparação-Diversos	01	020203	3100	20.000,00	34.124,00	0,00	33.361,39	33.246,57	18.825,31	18.825,31	762,61	20.000,00	1,00	1,00	1,00	0,00	
02	01	2022	73	1	2	A	Assistência Técnica	01	020219	3100	3.000,00	0,00	0,00	0,00	0,00	0,00	0,00	0,00	5.000,00	1,00	1,00	1,00	0,00	
02	01	2022	73	1	3	A	Aquisição Bens Limpeza e Higiene	01	020104	3100	1,00	5.000,00	0,00	0,00	0,00	0,00	0,00	5.000,00	1,00	1,00	1,00	1,00	0,00	
02	01	2022	73	1	4	A	Outros Trabalhos Especializados	01	020220	3100	28.044,00	37.087,00	0,00	37.086,18	37.086,18	21.477,02	21.477,02	0,82	30.000,00	10.000,00	10.000,00	1,00	0,00	
02	01	2022	73	1	5	A	Aquisição Bens Diversos	01	02012109	3100	217,00	825,00	0,00	818,02	818,02	818,02	818,02	6,98	1,00	1,00	1,00	1,00	0,00	
02	01	2022	74				Aquisição e Reparação de Equipamentos Electromecânicos e Outros (Edifícios)				61.269,00	74.617,00	0,00	66.671,24	64.489,22	54.262,27	54.262,27	7.945,76	81.727,00	56.729,00	5.004,00	5,00	0,00	
02	01	2022	74	1			Diversos Equipamentos Eletromecânicos e Instalações de Apoio a Edifícios				61.269,00	74.617,00	0,00	66.671,24	64.489,22	54.262,27	54.262,27	7.945,76	81.727,00	56.729,00	5.004,00	5,00	0,00	
02	01	2022	74	1	1	A	Conservação e Reparação-Diversos	01	020203	3100	13.000,00	19.130,00	0,00	11.311,03	9.129,01	2.930,31	2.930,31	7.818,97	20.000,00	1,00	1,00	1,00	0,00	
02	01	2022	74	1	2	A	Assistência Técnica	01	020219	3100	1.000,00	251,00	0,00	125,46	125,46	125,46	125,46	125,54	5.000,00	1,00	1,00	1,00	0,00	
02	01	2022	74	1	3	A	Aquisição Bens Limpeza e Higiene	01	020104	3100	1,00	0,00	0,00	0,00	0,00	0,00	0,00	0,00	1,00	1,00	1,00	1,00	0,00	
02	01	2022	74	1	4	A	Outros Trabalhos Especializados	01	020220	3100	44.400,00	52.368,00	0,00	52.367,25	52.367,25	48.339,00	48.339,00	0,75	56.725,00	56.725,00	5.000,00	1,00	0,00	
02	01	2022	74	1	5	A	Aquisição Bens Diversos	01	02012109	3100	2.868,00	2.868,00	0,00	2.867,50	2.867,50	2.867,50	2.867,50	0,50	1,00	1,00	1,00	1,00	0,00	
02	01	2022	121				Conservação e Reparação de Reservatórios e Estações Elevatórias em Oeiras				214.692,00	12.288,00	0,00	9.599,52	9.599,52	9.599,52	9.599,52	2.688,48	20.000,00	1,00	1,00	1,00	0,00	
02	01	2022	121	1			Diversos Reservatórios e Estações Elevatórias em Oeiras				214.692,00	12.288,00	0,00	9.599,52	9.599,52	9.599,52	9.599,52	2.688,48	20.000,00	1,00	1,00	1,00	0,00	
02	01	2022	121	1	1	A	Conservação e Reparação-Edifícios	01	020203	3100	214.692,00	12.288,00	0,00	9.599,52	9.599,52	9.599,52	9.599,52	2.688,48	20.000,00	1,00	1,00	1,00	0,00	
02	01	2022	122				Conservação e Reparação de Estações Elevatórias de Águas Residuais em Oeiras				1,00	6.150,00	0,00	0,00	0,00	0,00	0,00	0,00	6.150,00	20.000,00	1,00	1,00	1,00	0,00
02	01	2022	122	1			Diversas Estações Elevatórias de Águas Residuais em Oeiras				1,00	6.150,00	0,00	0,00	0,00	0,00	0,00	0,00	6.150,00	20.000,00	1,00	1,00	1,00	0,00
02	01	2022	122	1	1	A	Conservação e Reparação-Edifícios	01	020203	3100	1,00	6.150,00	0,00	0,00	0,00	0,00	0,00	0,00	6.150,00	20.000,00	1,00	1,00	1,00	0,00
02	01	2022	123				Conservação e Reparação de Reservatórios e Estações Elevatórias na Amadora				1,00	6.150,00	0,00	0,00	0,00	0,00	0,00	0,00	6.150,00	20.000,00	1,00	1,00	1,00	0,00
02	01	2022	123	1			Diversos Reservatórios e Estações Elevatórias na Amadora				1,00	6.150,00	0,00	0,00	0,00	0,00	0,00	0,00	6.150,00	20.000,00	1,00	1,00	1,00	0,00
02	01	2022	123	1	1	A	Conservação e Reparação-Edifícios	01	020203	3100	1,00	6.150,00	0,00	0,00	0,00	0,00	0,00	0,00	6.150,00	20.000,00	1,00	1,00	1,00	0,00
02	01	2022	124				Conservação/Reparação/Remodelação de Edifícios em Oeiras				41.569,00	12.300,00	0,00	1.576,15	1.576,15	1.576,15	1.576,15	10.723,85	55.001,00	30.001,00	8.001,00	2,00	0,00	
02	01	2022	124	1			Diversos Edifícios em Oeiras				41.569,00	12.300,00	0,00	1.576,15	1.576,15	1.576,15	1.576,15	10.723,85	55.001,00	30.001,00	8.001,00	2,00	0,00	
02	01	2022	124	1	1	A	Conservação e Reparação-Edifícios	01	020203	3100	24.801,00	6.150,00	0,00	1.576,15	1.576,15	1.576,15	1.576,15	4.573,85	30.000,00	30.000,00	8.000,00	1,00	0,00	
02	01	2022	124	1	2	A	Estudos/Pareceres/Projetos/Consultadoria	01	020214	3100	16.768,00	6.150,00	0,00	0,00	0,00	0,00	0,00	0,00	6.150,00	25.001,00	1,00	1,00	1,00	0,00
02	01	2022	125				Conservação/Reparação/Remodelação de Edifícios na Amadora				13.772,00	17.187,00	0,00	11.808,41	11.808,41	8.215,28	8.215,28	5.378,59	20.002,00	2,00	2,00	2,00	0,00	
02	01	2022	125	1			Diversos Edifícios na Amadora				13.772,00	17.187,00	0,00	11.808,41	11.808,41	8.215,28	8.215,28	5.378,59	20.002,00	2,00	2,00	2,00	0,00	
02	01	2022	125	1	1	A	Conservação e Reparação-Edifícios	01	020203	3100	4.190,00	10.000,00	0,00	4.622,14	4.622,14	4.622,14	4.622,14	5.377,86	20.001,00	1,00	1,00	1,00	0,00	

## GOP - Grandes Opções do Plano - 2023

Rubrica							Previsão da Despesa - 2023			Execução Orçamental				Saldos	Anos Seguintes								
Obj.	Prog.	Projeto		Aç.	Subaç.	Tipo	Designação	Classificação		Resp.	Financiamento Definido		Financiamento Não Definido	Cabimento	Compromisso	Faturado	Pagamento	Saldo do Cabimento	2024	2025	2026	2027	2028 e seg.
		Ano	N.º					Org.	Económica		Dotação Inicial	Dotação Final											
02	01	2022	125	1	2	A	Estudos/Pareceres/Projetos/Consultadoria	01	020214	3100	9.582,00	7.187,00	0,00	7.186,27	7.186,27	3.593,14	3.593,14	0,73	1,00	1,00	1,00	1,00	0,00
<b>02</b>	<b>02</b>						<b>Instalação/Remodelação e Manutenção de Redes de Água</b>				<b>3.300.108,00</b>	<b>3.783.017,00</b>	<b>0,00</b>	<b>3.679.710,69</b>	<b>3.590.930,65</b>	<b>3.258.557,17</b>	<b>3.258.557,17</b>	<b>103.306,31</b>	<b>4.490.594,00</b>	<b>2.920.081,00</b>	<b>4.064.211,00</b>	<b>4.228.605,00</b>	<b>0,00</b>
02	02	2021	75				Reposição de Pavimentos em Oeiras				75.000,00	175.000,00	0,00	175.000,00	175.000,00	174.998,75	174.998,75	0,00	100.000,00	46.000,00	1,00	1,00	0,00
02	02	2021	75	1			Reposição de Pavimentos Resultante de Reparções em Roturas nas Redes de Água em Oeiras				75.000,00	175.000,00	0,00	175.000,00	175.000,00	174.998,75	174.998,75	0,00	100.000,00	46.000,00	1,00	1,00	0,00
02	02	2021	75	1	1	A	Reposição Pavimentos	01	02022507	4000	75.000,00	175.000,00	0,00	175.000,00	175.000,00	174.998,75	174.998,75	0,00	100.000,00	46.000,00	1,00	1,00	0,00
02	02	2022	1				Construção/Remodelação do Subsistema Figueirinha				468.465,00	63.010,00	0,00	63.007,22	1.435,76	1.435,76	1.435,76	2,78	782.824,00	242.915,00	5,00	5,00	0,00
02	02	2022	1	1			Redes de Distribuição				468.465,00	63.010,00	0,00	63.007,22	1.435,76	1.435,76	1.435,76	2,78	782.824,00	242.915,00	5,00	5,00	0,00
02	02	2022	1	1	1	I	Emp. de Alteração da Câmara de Manobras do Subsistema da Figueirinha e Renovação/Substituição da Rede Existente	01	07010407	4100	468.465,00	61.572,00	0,00	61.571,46	0,00	0,00	0,00	0,54	1,00	1,00	1,00	1,00	0,00
02	02	2022	1	1	2	I	Emp.Sub./Ampliação Redes AA, AR e Pluviais, na Ciclovia da Medrosa-Oeiras (Proj. 17 Subsis.Lage)	01	07010407	4100	0,00	1,00	0,00	0,00	0,00	0,00	0,00	1,00	1,00	1,00	1,00	1,00	0,00
02	02	2022	1	1	3	I	CP 06/2016 - Revisão Preços-Emp. Trab. Gerais Inst./Subst. Acess., Ramais Ligação Redes Abast. Água-Oeiras 2016/2017	01	07010407	4100	0,00	1.436,00	0,00	1.435,76	1.435,76	1.435,76	1.435,76	0,24	1,00	1,00	1,00	1,00	0,00
02	02	2022	1	1	4	I	CP 79/2022/15- Remod. Redes Distrib. Água de Fibroc. no Subsist. Figueirinha- Fase 3, Oeiras	01	07010407	4100	0,00	0,00	0,00	0,00	0,00	0,00	0,00	0,00	782.820,00	242.911,00	1,00	1,00	0,00
02	02	2022	1	1	5	I	CP XX/2023/YY - Remod. Conduta Aduutora/Distrib. Ocidental das 3 Sub-ZMCS (Figueirinha Nova Oeiras, Figuei. Palmeiras e Figuei. Medrosa) Fase 2, Oeiras	01	07010407	4100	0,00	1,00	0,00	0,00	0,00	0,00	0,00	1,00	1,00	1,00	1,00	1,00	0,00
02	02	2022	2				Construção/Remodelação do Subsistema Torneiro				1,00	44.042,00	0,00	44.040,88	44.040,88	44.040,88	44.040,88	1,12	2,00	2,00	2,00	2,00	0,00
02	02	2022	2	1			Redes de Distribuição				1,00	44.042,00	0,00	44.040,88	44.040,88	44.040,88	44.040,88	1,12	2,00	2,00	2,00	2,00	0,00
02	02	2022	2	1	1	I	CP 20065/2020 - Rev. Preços -2022/2023 - Remod. Redes AA Cacilhas - Oeiras	01	07010407	4100	1,00	22.412,00	0,00	22.411,22	22.411,22	22.411,22	22.411,22	0,78	1,00	1,00	1,00	1,00	0,00
02	02	2022	2	1	2	I	CP 20126/2020 - Rev. Preços -2022/2023 - Remod. Redes AA na Alameda Caloust. Gulbenkian e arruam. confinantes, Terrugem - P.A., Oeiras	01	07010407	4100	0,00	21.630,00	0,00	21.629,66	21.629,66	21.629,66	21.629,66	0,34	1,00	1,00	1,00	1,00	0,00
02	02	2022	3				Construção/Remodelação do Subsistema Porto Salvo				6.404,00	3,00	0,00	0,00	0,00	0,00	0,00	3,00	3,00	3,00	3,00	3,00	0,00
02	02	2022	3	1			Redes de Distribuição				6.404,00	3,00	0,00	0,00	0,00	0,00	0,00	3,00	3,00	3,00	3,00	3,00	0,00
02	02	2022	3	1	1	I	Emp.Remod. Redes AA no Bairro Autoconstrução, em Porto Salvo - Oeiras	01	07010407	4100	6.404,00	1,00	0,00	0,00	0,00	0,00	0,00	1,00	1,00	1,00	1,00	1,00	0,00
02	02	2022	3	1	2	I	Proj. Execução - Remod. Redes AA - Zona Norte do Bairro Autoconstrução, em Porto Salvo - Oeiras	01	07010407	4100	0,00	1,00	0,00	0,00	0,00	0,00	0,00	1,00	1,00	1,00	1,00	1,00	0,00
02	02	2022	3	1	3	I	CP XX/2024/YY - Remod. Redes AA de Fibrocimento na Zona P.Salvo, Oeiras	01	07010407	4100	0,00	1,00	0,00	0,00	0,00	0,00	0,00	1,00	1,00	1,00	1,00	1,00	0,00
02	02	2022	4				Construção/Remodelação do Subsistema Leceia				115.876,00	154.352,00	0,00	154.350,92	154.350,92	154.350,92	154.350,92	1,08	2,00	2,00	2,00	2,00	0,00
02	02	2022	4	1			Redes de Distribuição				115.876,00	154.352,00	0,00	154.350,92	154.350,92	154.350,92	154.350,92	1,08	2,00	2,00	2,00	2,00	0,00
02	02	2022	4	1	1	I	CP 21192/2021 - Remod. Redes AA na Rua D. Manuel I, Rua 7 Junho e arruament. confinantes em Leceia - Oeiras	01	07010407	4100	115.876,00	154.351,00	0,00	154.350,92	154.350,92	154.350,92	154.350,92	0,08	1,00	1,00	1,00	1,00	0,00

## GOP - Grandes Opções do Plano - 2023

Rubrica							Previsão da Despesa - 2023			Execução Orçamental				Saldos	Anos Seguintes								
Obj.	Prog.	Projeto		Aç.	Sub aç.	Tipo	Designação	Classificação		Resp.	Financiamento Definido		Financiamento Não Definido	Cabimento	Compromisso	Faturado	Pagamento	Saldo do Cabimento	2024	2025	2026	2027	2028 e seg.
		Ano	N.º					Org.	Económica		Dotação Inicial	Dotação Final											
02	02	2022	4	1	2	I	CP XX/2023/YY - Remod. Rede AA de Fibroc. Leceia, Oeiras	01	07010407	4100	0,00	1,00	0,00	0,00	0,00	0,00	0,00	1,00	1,00	1,00	1,00	1,00	0,00
02	02	2022	5				<b>Construção/Remodelação do Subsistema Alto Barcarena</b>				<b>170.318,00</b>	<b>260.578,00</b>	<b>0,00</b>	<b>257.860,65</b>	<b>257.860,65</b>	<b>207.712,83</b>	<b>207.712,83</b>	<b>2.717,35</b>	<b>902.045,00</b>	<b>484.619,00</b>	<b>4,00</b>	<b>4,00</b>	<b>0,00</b>
02	02	2022	5	1			<b>Redes de Distribuição</b>				<b>170.318,00</b>	<b>260.578,00</b>	<b>0,00</b>	<b>257.860,65</b>	<b>257.860,65</b>	<b>207.712,83</b>	<b>207.712,83</b>	<b>2.717,35</b>	<b>902.045,00</b>	<b>484.619,00</b>	<b>4,00</b>	<b>4,00</b>	<b>0,00</b>
02	02	2022	5	1	1	I	CP 21190/2021 Remod. Redes de AA na Rua José Basaliza e Arruamentos Confinantes em Valejas	01	07010407	4100	170.318,00	182.710,00	0,00	182.709,25	182.709,25	182.709,25	182.709,25	0,75	1,00	1,00	1,00	1,00	0,00
02	02	2022	5	1	2	I	CP XX/2022/14 - Remod. Redes AA de Fibroc.na Rua D. João II, Rua Vasco Coutinho e arruam. Confinantes, Queluz Baixo,Oeiras	01	07010407	4100	0,00	50.148,00	0,00	50.147,82	50.147,82	0,00	0,00	0,18	902.042,00	484.616,00	1,00	1,00	0,00
02	02	2022	5	1	3	I	CP XX/2024/YY - Remod. Redes AA de Fibroc. Zonas Barcarena e Queijas - Oeiras	01	07010407	4100	0,00	1,00	0,00	0,00	0,00	0,00	0,00	1,00	1,00	1,00	1,00	1,00	0,00
02	02	2022	5	1	4	I	CP 20091/2020 - Rev. Preços 2022/2023 - Remod. Redes AA na ZMC Barcarena e Queijas Poente	01	07010407	4100	0,00	25.004,00	0,00	25.003,58	25.003,58	25.003,58	25.003,58	0,42	1,00	1,00	1,00	1,00	0,00
02	02	2022	5	1	5	I	AD 26/2022/02 - Rev. Preços - Emp. Sub. da Conduta de Fibroc. Adutora/Distribuidora Barcarena - Leceia - Oeiras	01	07010407	4100	0,00	2.715,00	0,00	0,00	0,00	0,00	0,00	2.715,00	0,00	0,00	0,00	0,00	0,00
02	02	2022	6				<b>Construção/Remodelação do Subsistema Sta. Catarina</b>				<b>1.245,00</b>	<b>1,00</b>	<b>0,00</b>	<b>0,00</b>	<b>0,00</b>	<b>0,00</b>	<b>0,00</b>	<b>1,00</b>	<b>1,00</b>	<b>1,00</b>	<b>1,00</b>	<b>1,00</b>	<b>0,00</b>
02	02	2022	6	1			<b>Redes de Distribuição</b>				<b>1.245,00</b>	<b>1,00</b>	<b>0,00</b>	<b>0,00</b>	<b>0,00</b>	<b>0,00</b>	<b>0,00</b>	<b>1,00</b>	<b>1,00</b>	<b>1,00</b>	<b>1,00</b>	<b>1,00</b>	<b>0,00</b>
02	02	2022	6	1	1	I	Abastecimento de Aguas a Oeiras	01	07010407	4100	1.245,00	1,00	0,00	0,00	0,00	0,00	0,00	1,00	1,00	1,00	1,00	1,00	0,00
02	02	2022	7				<b>Construção/Remodelação do Subsistema Carnaxide</b>				<b>117.009,00</b>	<b>542.593,00</b>	<b>0,00</b>	<b>513.806,42</b>	<b>513.806,42</b>	<b>427.806,60</b>	<b>427.806,60</b>	<b>28.786,58</b>	<b>667.177,00</b>	<b>3,00</b>	<b>3,00</b>	<b>3,00</b>	<b>0,00</b>
02	02	2022	7	1			<b>Redes de Distribuição</b>				<b>117.009,00</b>	<b>542.593,00</b>	<b>0,00</b>	<b>513.806,42</b>	<b>513.806,42</b>	<b>427.806,60</b>	<b>427.806,60</b>	<b>28.786,58</b>	<b>667.177,00</b>	<b>3,00</b>	<b>3,00</b>	<b>3,00</b>	<b>0,00</b>
02	02	2022	7	1	1	I	Alteração dos Circuitos Hidráulicos do Reservatório de Carnaxide, Oeiras	01	07010407	4100	117.009,00	117.009,00	0,00	117.008,39	117.008,39	112.940,39	112.940,39	0,61	1,00	1,00	1,00	1,00	0,00
02	02	2022	7	1	2	I	CPI 28/2022/7 - Alteração Conduta Distr. e Renov./Subst. Rede existente no Subsistema Carnaxide - Fase 3	01	07010407	4100	0,00	311.851,00	0,00	311.850,13	311.850,13	229.918,31	229.918,31	0,87	667.175,00	1,00	1,00	1,00	0,00
02	02	2022	7	1	3	I	CP XX/2023/YY - Subst. Conduta Distr. da ZMC Carnaxide Centro - Oeiras	01	07010407	4100	0,00	113.733,00	0,00	84.947,90	84.947,90	84.947,90	84.947,90	28.785,10	1,00	1,00	1,00	1,00	0,00
02	02	2022	10				<b>Construção/Remodelação do Subsistema Alto do Montijo</b>				<b>180.414,00</b>	<b>148.828,00</b>	<b>0,00</b>	<b>148.825,72</b>	<b>148.825,72</b>	<b>148.825,72</b>	<b>148.825,72</b>	<b>2,28</b>	<b>3,00</b>	<b>3,00</b>	<b>3,00</b>	<b>3,00</b>	<b>0,00</b>
02	02	2022	10	1			<b>Redes de Distribuição</b>				<b>180.414,00</b>	<b>148.828,00</b>	<b>0,00</b>	<b>148.825,72</b>	<b>148.825,72</b>	<b>148.825,72</b>	<b>148.825,72</b>	<b>2,28</b>	<b>3,00</b>	<b>3,00</b>	<b>3,00</b>	<b>3,00</b>	<b>0,00</b>
02	02	2022	10	1	1	I	CP 21193/2021 - Remodelação Redes AA de Fibrocim. na Qta. Paizinho, Carnaxide e Queijas - Oeiras	01	07010407	4100	180.414,00	148.826,00	0,00	148.825,72	148.825,72	148.825,72	148.825,72	0,28	1,00	1,00	1,00	1,00	0,00
02	02	2022	10	1	2	I	CP XX/2023/YY - Remod. Redes AA de Fibroc. L-a-Pastora e L- a-Velha- Oeiras	01	07010407	4100	0,00	1,00	0,00	0,00	0,00	0,00	0,00	1,00	1,00	1,00	1,00	1,00	0,00
02	02	2022	10	1	3	I	CP XX/2023/YY - Remod. Redes AA de Fibroc. Algés e Miraflores - Oeiras	01	07010407	4100	0,00	1,00	0,00	0,00	0,00	0,00	0,00	1,00	1,00	1,00	1,00	1,00	0,00
02	02	2022	12				<b>Construção/Remodelação do Subsistema Epal - Lisboa</b>				<b>1,00</b>	<b>1,00</b>	<b>0,00</b>	<b>0,00</b>	<b>0,00</b>	<b>0,00</b>	<b>0,00</b>	<b>1,00</b>	<b>1,00</b>	<b>1,00</b>	<b>1,00</b>	<b>1,00</b>	<b>0,00</b>
02	02	2022	12	1			<b>Redes de Distribuição</b>				<b>1,00</b>	<b>1,00</b>	<b>0,00</b>	<b>0,00</b>	<b>0,00</b>	<b>0,00</b>	<b>0,00</b>	<b>1,00</b>	<b>1,00</b>	<b>1,00</b>	<b>1,00</b>	<b>1,00</b>	<b>0,00</b>
02	02	2022	12	1	1	I	Abastecimento de Aguas a Oeiras	01	07010407	4100	1,00	1,00	0,00	0,00	0,00	0,00	0,00	1,00	1,00	1,00	1,00	1,00	0,00
02	02	2022	13				<b>Construção/Remodelação do Subsistema - Geral</b>				<b>124.348,00</b>	<b>321.778,00</b>	<b>0,00</b>	<b>321.777,34</b>	<b>321.777,34</b>	<b>321.777,34</b>	<b>321.777,34</b>	<b>0,66</b>	<b>300.001,00</b>	<b>300.001,00</b>	<b>1.784.246,00</b>	<b>2.503.545,00</b>	<b>0,00</b>
02	02	2022	13	1			<b>Redes de Distribuição</b>				<b>124.348,00</b>	<b>321.778,00</b>	<b>0,00</b>	<b>321.777,34</b>	<b>321.777,34</b>	<b>321.777,34</b>	<b>321.777,34</b>	<b>0,66</b>	<b>300.001,00</b>	<b>300.001,00</b>	<b>1.784.246,00</b>	<b>2.503.545,00</b>	<b>0,00</b>

## GOP - Grandes Opções do Plano - 2023

Rubrica							Previsão da Despesa - 2023				Execução Orçamental				Saldos	Anos Seguintes								
Obj.	Prog.	Projeto		Aç.	Subaç.	Tipo	Designação	Classificação		Resp.	Financiamento Definido		Financiamento Não Definido	Cabimento	Compromisso	Faturado	Pagamento	Saldo do Cabimento	2024	2025	2026	2027	2028 e seg.	
		Ano	N.º					Org.	Económica		Dotação Inicial	Dotação Final												
02	02	2022	13	1	1	I	Remod. Redes AA, Ramais de Ligação e Acessórios, Diversos Locais Conc. Oeiras	01	07010407	4200	124.348,00	321.778,00	0,00	321.777,34	321.777,34	321.777,34	321.777,34	0,66	300.000,00	300.000,00	1,00	1,00	0,00	
02	02	2022	13	1	2	I	Obras diversas AA Oeiras	01	07010407	0100	0,00	0,00	0,00	0,00	0,00	0,00	0,00	0,00	1,00	1,00	1.784.245,00	2.503.544,00	0,00	
02	02	2022	20				<b>Construção/Remodelação do Subsistema Fonte Santa</b>				<b>1,00</b>	<b>1,00</b>	<b>0,00</b>	<b>0,00</b>	<b>0,00</b>	<b>0,00</b>	<b>0,00</b>	<b>1,00</b>	<b>1,00</b>	<b>1,00</b>	<b>1,00</b>	<b>1,00</b>	<b>0,00</b>	
02	02	2022	20	1			<b>Redes de Distribuição</b>				<b>1,00</b>	<b>1,00</b>	<b>0,00</b>	<b>0,00</b>	<b>0,00</b>	<b>0,00</b>	<b>0,00</b>	<b>1,00</b>	<b>1,00</b>	<b>1,00</b>	<b>1,00</b>	<b>1,00</b>	<b>0,00</b>	
02	02	2022	20	1	1	I	CP XX/2025/YY - Inst. Condutas Adutoras/ Distr. solução alternativa ao AA de Sintra - Amadora	01	07010407	4100	1,00	1,00	0,00	0,00	0,00	0,00	0,00	1,00	1,00	1,00	1,00	1,00	0,00	
02	02	2022	23				<b>Construção/Remodelação do Subsistema Serra Carnaxide (Amadora)</b>				<b>1,00</b>	<b>1,00</b>	<b>0,00</b>	<b>0,00</b>	<b>0,00</b>	<b>0,00</b>	<b>0,00</b>	<b>1,00</b>	<b>1,00</b>	<b>1,00</b>	<b>1,00</b>	<b>1,00</b>	<b>0,00</b>	
02	02	2022	23	1			<b>Redes de Distribuição</b>				<b>1,00</b>	<b>1,00</b>	<b>0,00</b>	<b>0,00</b>	<b>0,00</b>	<b>0,00</b>	<b>0,00</b>	<b>1,00</b>	<b>1,00</b>	<b>1,00</b>	<b>1,00</b>	<b>1,00</b>	<b>0,00</b>	
02	02	2022	23	1	1	I	Abastecimento de Água da Amadora	01	07010407	4100	1,00	1,00	0,00	0,00	0,00	0,00	0,00	1,00	1,00	1,00	1,00	1,00	0,00	
02	02	2022	24				<b>Construção/Remodelação do Subsistema Alta Amadora</b>				<b>3.468,00</b>	<b>1,00</b>	<b>0,00</b>	<b>0,00</b>	<b>0,00</b>	<b>0,00</b>	<b>0,00</b>	<b>1,00</b>	<b>1,00</b>	<b>1,00</b>	<b>1,00</b>	<b>1,00</b>	<b>0,00</b>	
02	02	2022	24	1			<b>Redes de Distribuição</b>				<b>3.468,00</b>	<b>1,00</b>	<b>0,00</b>	<b>0,00</b>	<b>0,00</b>	<b>0,00</b>	<b>0,00</b>	<b>1,00</b>	<b>1,00</b>	<b>1,00</b>	<b>1,00</b>	<b>1,00</b>	<b>0,00</b>	
02	02	2022	24	1	1	I	Abastecimento de Água da Amadora	01	07010407	4100	3.468,00	1,00	0,00	0,00	0,00	0,00	0,00	1,00	1,00	1,00	1,00	1,00	0,00	
02	02	2022	25				<b>Construção/Remodelação do Subsistema Média Amadora</b>				<b>278.068,00</b>	<b>3,00</b>	<b>0,00</b>	<b>0,00</b>	<b>0,00</b>	<b>0,00</b>	<b>0,00</b>	<b>3,00</b>	<b>3,00</b>	<b>3,00</b>	<b>3,00</b>	<b>3,00</b>	<b>0,00</b>	
02	02	2022	25	1			<b>Redes de Distribuição</b>				<b>278.068,00</b>	<b>3,00</b>	<b>0,00</b>	<b>0,00</b>	<b>0,00</b>	<b>0,00</b>	<b>0,00</b>	<b>3,00</b>	<b>3,00</b>	<b>3,00</b>	<b>3,00</b>	<b>3,00</b>	<b>0,00</b>	
02	02	2022	25	1	1	I	Subst. Rede e ramais AA na Estr. Falagueira e arruam. confluentes, Falagueira - Venda Nova - Amadora	01	07010407	4100	278.068,00	1,00	0,00	0,00	0,00	0,00	0,00	1,00	1,00	1,00	1,00	1,00	0,00	
02	02	2022	25	1	2	I	CP XX/2023/YY - Remod. Redes e Ramais de Fibroc. Av. Brasil, arruam. conf., Tv. Águas Livres, Reboleira - Amadora	01	07010407	4100	0,00	1,00	0,00	0,00	0,00	0,00	0,00	1,00	1,00	1,00	1,00	1,00	0,00	
02	02	2022	25	1	3	I	CP XX/2023/YY - Remod. Redes e Ramais AA de Fibroc. Ruas Dili, Cidade Luanda e Bissau, R. Infanta Dª Maria, Pcta. Qta. Nova, AV. Miguel Bombarda - Mina- Amadora	01	07010407	4100	0,00	1,00	0,00	0,00	0,00	0,00	0,00	1,00	1,00	1,00	1,00	1,00	0,00	
02	02	2022	28				<b>Construção/Remodelação do Subsistema Alta Brandoa</b>				<b>200.440,00</b>	<b>264.039,00</b>	<b>0,00</b>	<b>264.038,77</b>	<b>264.038,77</b>	<b>253.691,35</b>	<b>253.691,35</b>	<b>0,23</b>	<b>1,00</b>	<b>1,00</b>	<b>1,00</b>	<b>1,00</b>	<b>1,00</b>	<b>0,00</b>
02	02	2022	28	1			<b>Redes de Distribuição</b>				<b>200.440,00</b>	<b>264.039,00</b>	<b>0,00</b>	<b>264.038,77</b>	<b>264.038,77</b>	<b>253.691,35</b>	<b>253.691,35</b>	<b>0,23</b>	<b>1,00</b>	<b>1,00</b>	<b>1,00</b>	<b>1,00</b>	<b>0,00</b>	
02	02	2022	28	1	1	I	CP 21194/2021 - Subst. Rede AA, Casal do Mira - Mina Água - Amadora Norte e Sul	01	07010407	4100	200.440,00	264.039,00	0,00	264.038,77	264.038,77	253.691,35	253.691,35	0,23	1,00	1,00	1,00	1,00	0,00	
02	02	2022	29				<b>Construção/Remodelação do Subsistema Média Brandoa</b>				<b>1,00</b>	<b>5,00</b>	<b>0,00</b>	<b>0,00</b>	<b>0,00</b>	<b>0,00</b>	<b>0,00</b>	<b>5,00</b>	<b>5,00</b>	<b>5,00</b>	<b>5,00</b>	<b>5,00</b>	<b>0,00</b>	
02	02	2022	29	1			<b>Redes de Distribuição</b>				<b>1,00</b>	<b>5,00</b>	<b>0,00</b>	<b>0,00</b>	<b>0,00</b>	<b>0,00</b>	<b>0,00</b>	<b>5,00</b>	<b>5,00</b>	<b>5,00</b>	<b>5,00</b>	<b>5,00</b>	<b>0,00</b>	
02	02	2022	29	1	1	I	CP XX/2023/YY - Remod. Redes e Ramais AA de Fibroc. Subsistema Brandoa Baixa - Encosta do Sol - Amadora	01	07010407	4100	1,00	1,00	0,00	0,00	0,00	0,00	0,00	1,00	1,00	1,00	1,00	1,00	0,00	
02	02	2022	29	1	2	I	CP XX/2023/YY - Remod. Redes e Ramais AA de Fibroc. Subsistema Brandoa Média, Rua Liberdade - Norte - Encosta Sol - Amadora	01	07010407	4100	0,00	1,00	0,00	0,00	0,00	0,00	0,00	1,00	1,00	1,00	1,00	1,00	0,00	
02	02	2022	29	1	3	I	CP XX/2024/YY - Remod. Redes e Ramais AA de Fibroc. Rua liberdade - Sul - Encosta Sol - Amadora	01	07010407	4100	0,00	1,00	0,00	0,00	0,00	0,00	0,00	1,00	1,00	1,00	1,00	1,00	0,00	
02	02	2022	29	1	4	I	CP XX/2024/YY - Remod. Redes e Ramais AA de Fibroc.Brandoa Alta - Encosta Sol - Amadora	01	07010407	4100	0,00	1,00	0,00	0,00	0,00	0,00	0,00	1,00	1,00	1,00	1,00	1,00	0,00	

## GOP - Grandes Opções do Plano - 2023

Rubrica							Previsão da Despesa - 2023			Execução Orçamental				Saldos	Anos Seguintes									
Obj.	Prog.	Projeto		Aç.	Sub. aç.	Tipo	Designação	Classificação		Resp.	Financiamento Definido		Financiamento Não Definido	Cabimento	Compromisso	Faturado	Pagamento	Saldo do Cabimento	2024	2025	2026	2027	2028 e seg.	
		Ano	N.º					Org.	Económica		Dotação Inicial	Dotação Final												
02	02	2022	29	1	5	1	CP XX/2024/YY - Remod. Condutas Aduadoras/Distr. AA de Fibroc. Brandoa Sul - Encosta Sol - Amadora	01	07010407	4100	0,00	1,00	0,00	0,00	0,00	0,00	0,00	0,00	1,00	1,00	1,00	1,00	1,00	0,00
<b>02</b>	<b>02</b>	<b>2022</b>	<b>30</b>				<b>Construção/Remodelação do Subsistema Baixa Brandoa</b>				<b>201,00</b>	<b>1,00</b>	<b>0,00</b>	<b>1,00</b>	<b>0,00</b>	<b>0,00</b>	<b>0,00</b>	<b>0,00</b>	<b>0,00</b>	<b>221.001,00</b>	<b>66.301,00</b>	<b>1,00</b>	<b>1,00</b>	<b>0,00</b>
<b>02</b>	<b>02</b>	<b>2022</b>	<b>30</b>	<b>1</b>			<b>Redes de Distribuição</b>				<b>201,00</b>	<b>1,00</b>	<b>0,00</b>	<b>1,00</b>	<b>0,00</b>	<b>0,00</b>	<b>0,00</b>	<b>0,00</b>	<b>221.001,00</b>	<b>66.301,00</b>	<b>1,00</b>	<b>1,00</b>	<b>0,00</b>	
02	02	2022	30	1	1	1	CP XX/2022/YY - Subst. Condutas e Ramais existentes Av. Câmara Pestana e arruam. confluentes - Falagueira - Amadora	01	07010407	4100	201,00	1,00	0,00	1,00	0,00	0,00	0,00	0,00	221.001,00	66.301,00	1,00	1,00	0,00	
<b>02</b>	<b>02</b>	<b>2022</b>	<b>32</b>				<b>Construção/Remodelação do Subsistema Atalaia</b>				<b>539.318,00</b>	<b>528.326,00</b>	<b>0,00</b>	<b>457.372,39</b>	<b>430.166,81</b>	<b>279.899,17</b>	<b>279.899,17</b>	<b>70.953,61</b>	<b>193.803,00</b>	<b>88.420,00</b>	<b>14,00</b>	<b>14,00</b>	<b>0,00</b>	
<b>02</b>	<b>02</b>	<b>2022</b>	<b>32</b>	<b>1</b>			<b>Redes de Distribuição</b>				<b>539.318,00</b>	<b>528.326,00</b>	<b>0,00</b>	<b>457.372,39</b>	<b>430.166,81</b>	<b>279.899,17</b>	<b>279.899,17</b>	<b>70.953,61</b>	<b>193.803,00</b>	<b>88.420,00</b>	<b>14,00</b>	<b>14,00</b>	<b>0,00</b>	
02	02	2022	32	1	1	1	Abastecimento de Água da Amadora	01	07010407	4100	539.318,00	6.713,00	0,00	6.712,43	6.712,43	6.712,43	6.712,43	0,57	1,00	1,00	1,00	1,00	0,00	
02	02	2022	32	1	2	1	Inst. Conduta para reforço AA das ZMC's de Alfragide e Zambujal, em Alfragide - Amadora	01	07010407	4100	0,00	1,00	0,00	0,00	0,00	0,00	0,00	1,00	1,00	1,00	1,00	1,00	0,00	
02	02	2022	32	1	3	1	Inst/Remod. Redes AA da ZMC do Borel, na Venteira - Amadora	01	07010407	4100	0,00	1,00	0,00	0,00	0,00	0,00	0,00	1,00	1,00	1,00	1,00	1,00	0,00	
02	02	2022	32	1	4	1	CP 21191/2021 - Rev. Preços - Emp. Inst. de Conduta para Reforço do AA das ZMC's de Alfragide e do Zambujal - Alfragide - Amadora	01	07010407	4100	0,00	7.445,00	0,00	0,00	0,00	0,00	0,00	7.445,00	1,00	1,00	1,00	1,00	0,00	
02	02	2022	32	1	5	1	CP 50/2022/5 - Subst. Condutas e Ramais existentes, Est. Alfragide e ruas adjacentes - Alfragide - Amadora	01	07010407	4100	0,00	331.301,00	0,00	331.300,32	331.300,32	241.493,53	241.493,53	0,68	1,00	1,00	1,00	1,00	0,00	
02	02	2022	32	1	6	1	CPI 18/2022/4 - Remod. Redes AA, AR e Pluviais Bº Alto Moinho-Alfragide - Amadora (AR proj. 35 - Subsis Algés (Amadora))	01	07010407	4100	0,00	81.016,00	0,00	81.015,28	81.015,28	20.554,43	20.554,43	0,72	193.790,00	88.407,00	1,00	1,00	0,00	
02	02	2022	32	1	7	1	CP XX/2023/YY - Remod. Redes e Ramais AA de Fibroc.Venteira e Águas Livres - Amadora	01	07010407	4100	0,00	1,00	0,00	0,00	0,00	0,00	0,00	1,00	1,00	1,00	1,00	1,00	0,00	
02	02	2022	32	1	8	1	CP XX/2024/YY - Remod. Condutas Aduadoras/Distr. AA de Fibroc.Venteira e Águas Livres - Amadora	01	07010407	4100	0,00	1,00	0,00	0,00	0,00	0,00	0,00	1,00	1,00	1,00	1,00	1,00	0,00	
02	02	2022	32	1	9	1	CP XX/2023/YY - Remod. Redes e Ramais AA de Fibroc. Zambujal - Alfragide - Amadora	01	07010407	4100	0,00	1,00	0,00	0,00	0,00	0,00	0,00	1,00	1,00	1,00	1,00	1,00	0,00	
02	02	2022	32	1	10	1	CP XX/2024/YY - Remod. Condutas Aduadoras/Distr. AA de Fibroc. E.N.117, Est. Zambujal - Alfragide - Amadora	01	07010407	4100	0,00	1,00	0,00	0,00	0,00	0,00	0,00	1,00	1,00	1,00	1,00	1,00	0,00	
02	02	2022	32	1	11	1	CP 20082/2020 - Rev. Preços 2022/2023 - Alteração Subst. AA Redução de Pressão- Quinta Grande- Alfragide - Amadora	01	07010407	4100	0,00	27.206,00	0,00	27.205,58	0,00	0,00	0,00	0,42	1,00	1,00	1,00	1,00	0,00	
02	02	2022	32	1	12	1	CP 20103/2020 - Rev. Preços - 2022/2023 - Subst. Condutas e Ramais exist. R. 5 Outubro e arruam. adjac. Águas Livres - Amadora	01	07010407	4100	0,00	37.400,00	0,00	0,00	0,00	0,00	0,00	37.400,00	1,00	1,00	1,00	1,00	0,00	
02	02	2022	32	1	13	1	CP 19150/2019 - Rev. Preços - 2022/2023 - Subst. Conduta e Ramais exist. Av. Camilo Cast. Branco, R. Andrade Corvo, Pcta. Conde Amoso, R. Trindade Coelho - Águas Livres - Amadora	01	07010407	4100	0,00	11.139,00	0,00	11.138,78	11.138,78	11.138,78	11.138,78	0,22	1,00	1,00	1,00	1,00	0,00	
02	02	2022	32	1	14	1	CP 21047/2021 - Rev. Preços - Subst. Rede e Ramais AA Av. Conde S. Marçal, ruas adjac. Alfragide - Amadora	01	07010407	4100	0,00	26.100,00	0,00	0,00	0,00	0,00	0,00	26.100,00	1,00	1,00	1,00	1,00	0,00	
<b>02</b>	<b>02</b>	<b>2022</b>	<b>33</b>				<b>Construção/Remodelação do Subsistema Alto do Mira</b>				<b>3.504,00</b>	<b>1,00</b>	<b>0,00</b>	<b>0,00</b>	<b>0,00</b>	<b>0,00</b>	<b>0,00</b>	<b>1,00</b>	<b>1,00</b>	<b>1,00</b>	<b>1,00</b>	<b>1,00</b>	<b>0,00</b>	
<b>02</b>	<b>02</b>	<b>2022</b>	<b>33</b>	<b>1</b>			<b>Redes de Distribuição</b>				<b>3.504,00</b>	<b>1,00</b>	<b>0,00</b>	<b>0,00</b>	<b>0,00</b>	<b>0,00</b>	<b>0,00</b>	<b>1,00</b>	<b>1,00</b>	<b>1,00</b>	<b>1,00</b>	<b>1,00</b>	<b>0,00</b>	



## GOP - Grandes Opções do Plano - 2023

Rubrica							Previsão da Despesa - 2023				Execução Orçamental				Saldos	Anos Seguintes							
Obj.	Prog.	Projeto		Aç.	Subaç.	Tipo	Designação	Classificação		Resp.	Financiamento Definido		Financiamento Não Definido	Cabimento	Compromisso	Faturado	Pagamento	Saldo do Cabimento	2024	2025	2026	2027	2028 e seg.
		Ano	N.º					Org.	Económica		Dotação Inicial	Dotação Final											
02	02	2022	33	1	1	I	Abastecimento de Água da Amadora	01	07010407	4100	3.504,00	1,00	0,00	0,00	0,00	0,00	0,00	1,00	1,00	1,00	1,00	1,00	0,00
<b>02</b>	<b>02</b>	<b>2022</b>	<b>34</b>				<b>Construção/Remodelação do Subsistema - Geral</b>				<b>212.794,00</b>	<b>334.269,00</b>	<b>0,00</b>	<b>334.268,31</b>	<b>334.268,31</b>	<b>334.268,31</b>	<b>334.268,31</b>	<b>0,69</b>	<b>295.001,00</b>	<b>672.793,00</b>	<b>1.561.102,00</b>	<b>1.200.001,00</b>	<b>0,00</b>
<b>02</b>	<b>02</b>	<b>2022</b>	<b>34</b>	<b>1</b>			<b>Redes de Distribuição</b>				<b>212.794,00</b>	<b>334.269,00</b>	<b>0,00</b>	<b>334.268,31</b>	<b>334.268,31</b>	<b>334.268,31</b>	<b>334.268,31</b>	<b>0,69</b>	<b>295.001,00</b>	<b>672.793,00</b>	<b>1.561.102,00</b>	<b>1.200.001,00</b>	<b>0,00</b>
02	02	2022	34	1	1	I	Empreitada de instalação ou substituição de redes de abastecimento de água de ramais de ligação na Amadora	01	07010407	4300	212.794,00	334.269,00	0,00	334.268,31	334.268,31	334.268,31	334.268,31	0,69	295.000,00	295.000,00	1,00	1,00	0,00
02	02	2022	34	1	2	I	Obras diversas AA Amadora	01	07010407	0100	0,00	0,00	0,00	0,00	0,00	0,00	0,00	0,00	1,00	377.793,00	1.561.101,00	1.200.000,00	0,00
<b>02</b>	<b>02</b>	<b>2022</b>	<b>76</b>				<b>Reduzir Avarias na Rede</b>				<b>340.916,00</b>	<b>430.288,00</b>	<b>0,00</b>	<b>430.286,79</b>	<b>430.285,79</b>	<b>398.376,00</b>	<b>398.376,00</b>	<b>1,21</b>	<b>414.000,00</b>	<b>368.001,00</b>	<b>208.002,00</b>	<b>180.002,00</b>	<b>0,00</b>
<b>02</b>	<b>02</b>	<b>2022</b>	<b>76</b>	<b>1</b>			<b>Reparação de Roturas nas Redes de Água em Oeiras</b>				<b>159.500,00</b>	<b>269.643,00</b>	<b>0,00</b>	<b>269.642,29</b>	<b>269.642,29</b>	<b>237.734,00</b>	<b>237.734,00</b>	<b>0,71</b>	<b>250.000,00</b>	<b>160.000,00</b>	<b>1,00</b>	<b>1,00</b>	<b>0,00</b>
02	02	2022	76	1	1	A	CP 21175/2021 - Rep. Roturas Rede AA - Oeiras - 2022 A 2025	01	020203	4200	159.500,00	269.643,00	0,00	269.642,29	269.642,29	237.734,00	237.734,00	0,71	250.000,00	160.000,00	1,00	1,00	0,00
<b>02</b>	<b>02</b>	<b>2022</b>	<b>76</b>	<b>2</b>			<b>Reparação de Roturas nas Redes de Água na Amadora</b>				<b>181.416,00</b>	<b>160.645,00</b>	<b>0,00</b>	<b>160.644,50</b>	<b>160.643,50</b>	<b>160.642,00</b>	<b>160.642,00</b>	<b>0,50</b>	<b>164.000,00</b>	<b>208.001,00</b>	<b>208.001,00</b>	<b>180.001,00</b>	<b>0,00</b>
02	02	2022	76	2	1	A	CP 21017/2021 - Reparação de roturas na rede e ramais AA - Amadora	01	020203	4300	181.416,00	160.644,00	0,00	160.643,50	160.643,50	160.642,00	160.642,00	0,50	77.000,00	1,00	1,00	1,00	0,00
02	02	2022	76	2	2	A	Concurso Público para a Empreitada destinada a Reparação de roturas na rede e ramais de abastecimento de água no Concelho da Amadora – anos 2024 a 2027	01	020203	4300	0,00	1,00	0,00	1,00	0,00	0,00	0,00	0,00	87.000,00	208.000,00	208.000,00	180.000,00	0,00
<b>02</b>	<b>02</b>	<b>2022</b>	<b>77</b>				<b>Reduzir Falhas no Abastecimento de Água</b>				<b>387.260,00</b>	<b>444.330,00</b>	<b>0,00</b>	<b>443.509,12</b>	<b>443.508,12</b>	<b>439.813,70</b>	<b>439.813,70</b>	<b>820,88</b>	<b>543.156,00</b>	<b>556.002,00</b>	<b>415.807,00</b>	<b>250.003,00</b>	<b>0,00</b>
<b>02</b>	<b>02</b>	<b>2022</b>	<b>77</b>	<b>1</b>			<b>Trabalhos Gerais de Manutenção das Redes de Abastecimento de Água em Oeiras</b>				<b>159.873,00</b>	<b>222.735,00</b>	<b>0,00</b>	<b>221.914,65</b>	<b>221.914,65</b>	<b>218.866,41</b>	<b>218.866,41</b>	<b>820,35</b>	<b>294.156,00</b>	<b>300.001,00</b>	<b>159.806,00</b>	<b>2,00</b>	<b>0,00</b>
02	02	2022	77	1	1	A	CP 20162/2020 - Trabalhos de manutenção de infraestruturas AA, acessórios, ramais, caixas e outros, Oeiras	01	020203	4200	159.873,00	182.735,00	0,00	182.734,37	182.734,37	182.677,13	182.677,13	0,63	94.156,00	1,00	1,00	1,00	0,00
02	02	2022	77	1	2	A	CP XX/2022/19/- Emp. Destinada a Trab. Manut. de Infra-Estrut. de AA - Acessórios, Ramais, Caixas e Outros em Oeiras ANOS 2023, 2024, 2025 E 2026"	01	020203	4200	0,00	40.000,00	0,00	39.180,28	39.180,28	36.189,28	36.189,28	819,72	200.000,00	300.000,00	159.805,00	1,00	0,00
<b>02</b>	<b>02</b>	<b>2022</b>	<b>77</b>	<b>2</b>			<b>Trabalhos Gerais de Manutenção das Redes de Abastecimento de Água na Amadora</b>				<b>227.387,00</b>	<b>221.595,00</b>	<b>0,00</b>	<b>221.594,47</b>	<b>221.593,47</b>	<b>220.947,29</b>	<b>220.947,29</b>	<b>0,53</b>	<b>249.000,00</b>	<b>256.001,00</b>	<b>256.001,00</b>	<b>250.001,00</b>	<b>0,00</b>
02	02	2022	77	2	1	A	CP 21037/2021 - Trabalhos Gerais Manutenção Infraestruturas AA – acessórios, ramais, caixas e outros, Amadora	01	020203	4300	227.387,00	221.594,00	0,00	221.593,47	221.593,47	220.947,29	220.947,29	0,53	185.000,00	1,00	1,00	1,00	0,00
02	02	2022	77	2	2	A	Concurso Público para a Empreitada destinada a "Trabalhos Gerais de Manutenção de infraestruturas de abastecimento de água – acessórios, ramais, caixas e outros, no Concelho da Amadora – anos 2024 a 2027	01	020203	4300	0,00	1,00	0,00	1,00	0,00	0,00	0,00	0,00	64.000,00	256.000,00	256.000,00	250.000,00	0,00
<b>02</b>	<b>02</b>	<b>2022</b>	<b>78</b>				<b>Reposição de Pavimentos na Amadora</b>				<b>75.055,00</b>	<b>71.566,00</b>	<b>0,00</b>	<b>71.565,16</b>	<b>71.565,16</b>	<b>71.559,84</b>	<b>71.559,84</b>	<b>0,84</b>	<b>71.561,00</b>	<b>95.001,00</b>	<b>95.001,00</b>	<b>95.001,00</b>	<b>0,00</b>
<b>02</b>	<b>02</b>	<b>2022</b>	<b>78</b>	<b>1</b>			<b>CP 21099/2021 - Reposição de pavimentos no Concelho da Amadora</b>				<b>75.055,00</b>	<b>71.566,00</b>	<b>0,00</b>	<b>71.565,16</b>	<b>71.565,16</b>	<b>71.559,84</b>	<b>71.559,84</b>	<b>0,84</b>	<b>71.561,00</b>	<b>95.001,00</b>	<b>95.001,00</b>	<b>95.001,00</b>	<b>0,00</b>
02	02	2022	78	1	1	A	Reposição Pavimentos	01	02022507	4300	75.055,00	71.566,00	0,00	71.565,16	71.565,16	71.559,84	71.559,84	0,84	71.561,00	95.001,00	95.001,00	95.001,00	0,00
<b>02</b>	<b>03</b>						<b>Sistema de Gestão Documental</b>				<b>209.630,00</b>	<b>83.336,00</b>	<b>0,00</b>	<b>83.335,79</b>	<b>74.314,97</b>	<b>46.446,85</b>	<b>46.446,85</b>	<b>0,21</b>	<b>1,00</b>	<b>1,00</b>	<b>1,00</b>	<b>1,00</b>	<b>0,00</b>
<b>02</b>	<b>03</b>	<b>2022</b>	<b>110</b>				<b>Desmaterialização de Processos</b>				<b>209.630,00</b>	<b>83.336,00</b>	<b>0,00</b>	<b>83.335,79</b>	<b>74.314,97</b>	<b>46.446,85</b>	<b>46.446,85</b>	<b>0,21</b>	<b>1,00</b>	<b>1,00</b>	<b>1,00</b>	<b>1,00</b>	<b>0,00</b>
<b>02</b>	<b>03</b>	<b>2022</b>	<b>110</b>	<b>1</b>			<b>Desmaterialização dos Documentos e Virtualização dos Processos de Trabalho</b>				<b>209.630,00</b>	<b>83.336,00</b>	<b>0,00</b>	<b>83.335,79</b>	<b>74.314,97</b>	<b>46.446,85</b>	<b>46.446,85</b>	<b>0,21</b>	<b>1,00</b>	<b>1,00</b>	<b>1,00</b>	<b>1,00</b>	<b>0,00</b>
02	03	2022	110	1	1	A	Outros Trabalhos Especializados	01	020220	6010	209.630,00	83.336,00	0,00	83.335,79	74.314,97	46.446,85	46.446,85	0,21	1,00	1,00	1,00	1,00	0,00

## GOP - Grandes Opções do Plano - 2023

Rubrica							Previsão da Despesa - 2023			Execução Orçamental				Saldos	Anos Seguintes										
Obj.	Prog.	Projeto		Aç.	Sub aç.	Tipo	Designação	Classificação		Resp.	Financiamento Definido		Financiamento Não Definido	Cabimento	Compromisso	Faturado	Pagamento	Saldo do Cabimento	2024	2025	2026	2027	2028 e seg.		
		Ano	N.º					Org.	Económica		Dotação Inicial	Dotação Final													
02	04						Instalação / Remodelação e Manutenção de Redes de Saneamento				2.824.672,00	2.957.547,00	0,00	2.873.170,44	2.865.441,40	2.559.603,95	2.559.603,95	84.376,56	6.043.737,00	6.282.027,00	4.732.658,00	4.610.871,00	0,00		
02	04	2021	14				Construção/Remodelação do Subsistema Algés (Oeiras)				1,00	0,00	0,00	0,00	0,00	0,00	0,00	0,00	1,00	1,00	1,00	1,00	1,00	0,00	
02	04	2021	14	1			Rede Drenagem (Sub-Bacias)				1,00	0,00	0,00	0,00	0,00	0,00	0,00	0,00	1,00	1,00	1,00	1,00	1,00	0,00	
02	04	2021	14	1	1	I	Saneamento Basico em Oeiras	01	07010402	4100	1,00	0,00	0,00	0,00	0,00	0,00	0,00	0,00	1,00	1,00	1,00	1,00	1,00	0,00	
02	04	2021	17				Construção/Remodelação do Subsistema Lage				95.490,00	2.372,00	0,00	2.370,13	0,00	0,00	0,00	1,87	2,00	2,00	2,00	2,00	2,00	0,00	
02	04	2021	17	1			Rede Drenagem (Sub-Bacias)				95.490,00	2.372,00	0,00	2.370,13	0,00	0,00	0,00	1,87	2,00	2,00	2,00	2,00	2,00	0,00	
02	04	2021	17	1	1	I	Subst./Ampliação redes AA, AR e pluviais na Ciclovia da Medrosa em Oeiras (proj.1 Subsis. Figueirinha)	01	07010402	4100	95.490,00	1,00	0,00	0,00	0,00	0,00	0,00	1,00	1,00	1,00	1,00	1,00	1,00	0,00	
02	04	2021	17	1	2	I	AD 21106/2021 - Rev. Preços - Subst. Rede AR Lage - Oeiras	01	07010402	4100	0,00	2.371,00	0,00	2.370,13	0,00	0,00	0,00	0,87	1,00	1,00	1,00	1,00	1,00	0,00	
02	04	2021	36				Construção/Remodelação do Subsistema Falagueira				2,00	2,00	0,00	0,00	0,00	0,00	0,00	2,00	2,00	2,00	2,00	2,00	2,00	0,00	
02	04	2021	36	1			Rede Drenagem (Sub-Bacias)				1,00	1,00	0,00	0,00	0,00	0,00	0,00	1,00	1,00	1,00	1,00	1,00	1,00	0,00	
02	04	2021	36	1	1	I	Saneamento Basico da Amadora	01	07010402	4100	1,00	1,00	0,00	0,00	0,00	0,00	0,00	1,00	1,00	1,00	1,00	1,00	1,00	0,00	
02	04	2021	36	2			Emissários				1,00	1,00	0,00	0,00	0,00	0,00	0,00	1,00	1,00	1,00	1,00	1,00	1,00	0,00	
02	04	2021	36	2	1	I	Saneamento Basico da Amadora	01	07010402	4100	1,00	1,00	0,00	0,00	0,00	0,00	0,00	1,00	1,00	1,00	1,00	1,00	1,00	0,00	
02	04	2021	37				Construção/Remodelação do Subsistema Jamor/Carenque				46.932,00	3,00	0,00	0,00	0,00	0,00	0,00	3,00	1.147.732,00	3,00	3,00	3,00	3,00	0,00	
02	04	2021	37	1			Rede Drenagem (Sub-Bacias)				46.932,00	3,00	0,00	0,00	0,00	0,00	0,00	3,00	1.147.732,00	3,00	3,00	3,00	3,00	0,00	
02	04	2021	37	1	1	I	Remod. Redes AR e pluviais nas Pracetas de Damão e Goa, Venteira - Amadora	01	07010402	4100	46.932,00	1,00	0,00	0,00	0,00	0,00	0,00	1,00	1,00	1,00	1,00	1,00	1,00	0,00	
02	04	2021	37	1	2	I	Remod. Redes de drenagem na Venteira - Amadora	01	07010402	4100	0,00	1,00	0,00	0,00	0,00	0,00	0,00	1,00	1,00	1,00	1,00	1,00	1,00	0,00	
02	04	2021	37	1	3	I	CP 21171/2021 - Remod. Redes Drenagem, R. 1º Dezembro, Alexandre Herculano, D. Nuno Álvares Pereira, Angola - Venteira - Amadora Norte (TOMO I)	01	07010402	4100	0,00	1,00	0,00	0,00	0,00	0,00	0,00	1,00	1.147.730,00	1,00	1,00	1,00	1,00	0,00	
02	04	2022	15				Construção/Remodelação do Subsistema Barcarena				602.563,00	103.905,00	0,00	96.401,83	96.401,83	64.109,94	64.109,94	7.503,17	14,00	551.204,00	2.480.404,00	2.480.404,00	2.480.404,00	0,00	
02	04	2022	15	1			Rede Drenagem (Sub-Bacias)				602.563,00	103.905,00	0,00	96.401,83	96.401,83	64.109,94	64.109,94	7.503,17	14,00	551.204,00	2.480.404,00	2.480.404,00	2.480.404,00	0,00	
02	04	2022	15	1	1	I	Remod. Redes de saneamento na Avenida Salvador Allende, em Caxias - Oeiras	01	07010402	4100	602.563,00	90.746,00	0,00	90.745,18	90.745,18	58.453,29	58.453,29	0,82	1,00	1,00	1,00	1,00	1,00	1,00	0,00
02	04	2022	15	1	2	I	Coletor 59 - Remod. Rede Saneam. Pç Centra Queijas - AD 21052/2021	01	07010402	4100	0,00	7.500,00	0,00	0,00	0,00	0,00	0,00	7.500,00	1,00	1,00	1,00	1,00	1,00	0,00	
02	04	2022	15	1	3	I	CP 21032 / 2021 - Rev. Preços - Remod. Redes Saneam. Rua Quinta da Moura - Oeiras	01	07010402	4100	0,00	5.657,00	0,00	5.656,65	5.656,65	5.656,65	5.656,65	0,35	1,00	1,00	1,00	1,00	1,00	1,00	0,00
02	04	2022	15	1	4	I	Coletor 59 - Remod. Rede Saneam. R. João Iteperano Duarte, António Maria Costa Macedo, Est. Várzeas e R. Mina, Queijas - Oeiras	01	07010402	4100	0,00	1,00	0,00	0,00	0,00	0,00	0,00	1,00	1,00	1,00	1,00	1,00	1,00	0,00	
02	04	2022	15	1	5	I	Concepção/Construção da Ribeira de Massamá e redes de drenagem adjacentes	01	07010402	4100	0,00	1,00	0,00	0,00	0,00	0,00	0,00	1,00	10,00	551.200,00	2.480.400,00	2.480.400,00	2.480.400,00	0,00	
02	04	2022	16				Construção/Remodelação do Subsistema Jamor				145.326,00	145.328,00	0,00	145.325,07	145.324,07	145.324,07	145.324,07	2,93	1.055.003,00	4,00	4,00	4,00	4,00	0,00	
02	04	2022	16	1			Rede Drenagem (Sub-Bacias)				145.326,00	145.328,00	0,00	145.325,07	145.324,07	145.324,07	145.324,07	2,93	1.055.003,00	4,00	4,00	4,00	4,00	0,00	

## GOP - Grandes Opções do Plano - 2023

Rubrica							Previsão da Despesa - 2023			Execução Orçamental				Saldos	Anos Seguintes									
Obj.	Prog.	Projeto		Aç.	Sub aç.	Tipo	Designação	Classificação		Resp.	Financiamento Definido		Financiamento Não Definido	Cabimento	Compromisso	Faturado	Pagamento	Saldo do Cabimento	2024	2025	2026	2027	2028 e seg.	
		Ano	N.º					Org.	Económica		Dotação Inicial	Dotação Final												
02	04	2022	16	1	1	I	Desvio Redes AA, AR e pluviais na Quinta da Casa Branca, em Carnaxide - Oei	01	07010402	4100	145.326,00	145.325,00	0,00	145.324,07	145.324,07	145.324,07	145.324,07	0,93	1,00	1,00	1,00	1,00	0,00	
02	04	2022	16	1	2	I	Coletor 87 - Remod. Rede Saneam. Av. Marginal, R. Serrão Machado, Dafundo - Oeiras	01	07010402	4100	0,00	1,00	0,00	0,00	0,00	0,00	0,00	1,00	1,00	1,00	1,00	1,00	0,00	
02	04	2022	16	1	3	I	Reparação do caneiro da Ribeira de Algés	01	07010402	4400	0,00	1,00	0,00	1,00	0,00	0,00	0,00	0,00	250.001,00	1,00	1,00	1,00	1,00	0,00
02	04	2022	16	1	4	I	CP XX/2023/YY - Melhoria das condições de escoamento na Foz da Ribeira da Junça -Dafundo Oeiras	01	07010402	4100	0,00	1,00	0,00	0,00	0,00	0,00	0,00	1,00	805.000,00	1,00	1,00	1,00	1,00	0,00
<b>02</b>	<b>04</b>	<b>2022</b>	<b>18</b>				<b>Construção/Remodelação do Subsistema Porto Salvo</b>				<b>12.642,00</b>	<b>13.312,00</b>	<b>0,00</b>	<b>13.310,67</b>	<b>13.310,67</b>	<b>13.310,67</b>	<b>13.310,67</b>	<b>1,33</b>	<b>2,00</b>	<b>2,00</b>	<b>2,00</b>	<b>2,00</b>	<b>0,00</b>	
<b>02</b>	<b>04</b>	<b>2022</b>	<b>18</b>	<b>1</b>			<b>Rede Drenagem (Sub-Bacias)</b>				<b>12.642,00</b>	<b>13.312,00</b>	<b>0,00</b>	<b>13.310,67</b>	<b>13.310,67</b>	<b>13.310,67</b>	<b>13.310,67</b>	<b>1,33</b>	<b>2,00</b>	<b>2,00</b>	<b>2,00</b>	<b>2,00</b>	<b>0,00</b>	
02	04	2022	18	1	1	I	Execução Coletores Av. Engº Bonneville Franco e do Forte S. João das Maias - Oeiras	01	07010402	4100	12.642,00	12.642,00	0,00	12.641,88	12.641,88	12.641,88	12.641,88	0,12	1,00	1,00	1,00	1,00	0,00	
02	04	2022	18	1	2	I	AD 21070/2021 - Rev. Preços - Subst. Rede AR na Pcta. Dionísio Matias, P. Arcos - Oeiras	01	07010402	4100	0,00	670,00	0,00	668,79	668,79	668,79	668,79	1,21	1,00	1,00	1,00	1,00	0,00	
<b>02</b>	<b>04</b>	<b>2022</b>	<b>19</b>				<b>Construção/Remodelação do Subsistema - Geral</b>				<b>277.774,00</b>	<b>105.650,00</b>	<b>0,00</b>	<b>105.648,06</b>	<b>105.648,06</b>	<b>105.648,02</b>	<b>105.648,02</b>	<b>1,94</b>	<b>223.976,00</b>	<b>1.332.905,00</b>	<b>330.454,00</b>	<b>481.130,00</b>	<b>0,00</b>	
<b>02</b>	<b>04</b>	<b>2022</b>	<b>19</b>	<b>1</b>			<b>Rede Drenagem (Sub-Bacias)</b>				<b>277.774,00</b>	<b>105.650,00</b>	<b>0,00</b>	<b>105.648,06</b>	<b>105.648,06</b>	<b>105.648,02</b>	<b>105.648,02</b>	<b>1,94</b>	<b>223.976,00</b>	<b>1.332.905,00</b>	<b>330.454,00</b>	<b>481.130,00</b>	<b>0,00</b>	
02	04	2022	19	1	1	I	CP 21147/2020 - Remod. de Redes de AR e Pluviais em Oeiras	01	07010402	4400	277.774,00	1,00	0,00	0,00	0,00	0,00	0,00	1,00	1,00	1,00	1,00	1,00	0,00	
02	04	2022	19	1	2	I	CP 85/2022/12 - Remod. de Redes de AR e Pluviais em Oeiras – Anos 2023/2024/2025	01	07010402	4400	0,00	105.649,00	0,00	105.648,06	105.648,06	105.648,02	105.648,02	0,94	223.974,00	223.974,00	111.988,00	1,00	0,00	
02	04	2022	19	1	3	I	CP XX/2022/17 - Emp. Generalista 2023 de Redes de AR e Pluviais em Oeiras	01	07010402	4400	0,00	0,00	0,00	0,00	0,00	0,00	0,00	0,00	1,00	1,00	1,00	1,00	0,00	
02	04	2022	19	1	4	I	Obras diversas AR Oeiras	01	07010402	0100	0,00	0,00	0,00	0,00	0,00	0,00	0,00	0,00	0,00	1.108.929,00	218.464,00	481.127,00	0,00	
<b>02</b>	<b>04</b>	<b>2022</b>	<b>35</b>				<b>Construção/Remodelação do Subsistema Algés (Amadora)</b>				<b>100.157,00</b>	<b>528.539,00</b>	<b>0,00</b>	<b>504.838,09</b>	<b>504.838,09</b>	<b>310.292,82</b>	<b>310.292,82</b>	<b>23.700,91</b>	<b>1.186.717,00</b>	<b>913.141,00</b>	<b>2,00</b>	<b>2,00</b>	<b>0,00</b>	
<b>02</b>	<b>04</b>	<b>2022</b>	<b>35</b>	<b>1</b>			<b>Rede Drenagem (Sub-Bacias)</b>				<b>100.157,00</b>	<b>528.539,00</b>	<b>0,00</b>	<b>504.838,09</b>	<b>504.838,09</b>	<b>310.292,82</b>	<b>310.292,82</b>	<b>23.700,91</b>	<b>1.186.717,00</b>	<b>913.141,00</b>	<b>2,00</b>	<b>2,00</b>	<b>0,00</b>	
02	04	2022	35	1	1	I	CP 21029/2021 - Rev. Preços - Instalação Coletores domésticos na Estrada do Casal do Canas, na Venteira - Amadora	01	07010402	4100	100.157,00	23.700,00	0,00	0,00	0,00	0,00	0,00	23.700,00	1,00	1,00	1,00	1,00	0,00	
02	04	2022	35	1	2	I	CPI/18/2022/04 - Emp. Rem. Redes de AA, AR e Pluviais do Bairro Alto do Moinho, Alfragide (AA - proj. 32 - Subsistema Atalaia)	01	07010402	4100	0,00	504.839,00	0,00	504.838,09	504.838,09	310.292,82	310.292,82	0,91	1.186.716,00	913.140,00	1,00	1,00	0,00	
<b>02</b>	<b>04</b>	<b>2022</b>	<b>38</b>				<b>Construção/Remodelação do Subsistema Trancão</b>				<b>1,00</b>	<b>1,00</b>	<b>0,00</b>	<b>0,00</b>	<b>0,00</b>	<b>0,00</b>	<b>0,00</b>	<b>1,00</b>	<b>1,00</b>	<b>1,00</b>	<b>1,00</b>	<b>1,00</b>	<b>0,00</b>	
<b>02</b>	<b>04</b>	<b>2022</b>	<b>38</b>	<b>1</b>			<b>Rede Drenagem (Sub-Bacias)</b>				<b>1,00</b>	<b>1,00</b>	<b>0,00</b>	<b>0,00</b>	<b>0,00</b>	<b>0,00</b>	<b>0,00</b>	<b>1,00</b>	<b>1,00</b>	<b>1,00</b>	<b>1,00</b>	<b>1,00</b>	<b>0,00</b>	
02	04	2022	38	1	1	I	Saneamento Basico da Amadora	01	07010402	4100	1,00	1,00	0,00	0,00	0,00	0,00	0,00	1,00	1,00	1,00	1,00	1,00	0,00	
<b>02</b>	<b>04</b>	<b>2022</b>	<b>39</b>				<b>Construção/Remodelação do Subsistema Damaia</b>				<b>1,00</b>	<b>1,00</b>	<b>0,00</b>	<b>0,00</b>	<b>0,00</b>	<b>0,00</b>	<b>0,00</b>	<b>1,00</b>	<b>1,00</b>	<b>1,00</b>	<b>1,00</b>	<b>1,00</b>	<b>0,00</b>	
<b>02</b>	<b>04</b>	<b>2022</b>	<b>39</b>	<b>1</b>			<b>Rede Drenagem (Sub-Bacias)</b>				<b>1,00</b>	<b>1,00</b>	<b>0,00</b>	<b>0,00</b>	<b>0,00</b>	<b>0,00</b>	<b>0,00</b>	<b>1,00</b>	<b>1,00</b>	<b>1,00</b>	<b>1,00</b>	<b>1,00</b>	<b>0,00</b>	
02	04	2022	39	1	1	I	Saneamento Basico da Amadora	01	07010402	4100	1,00	1,00	0,00	0,00	0,00	0,00	0,00	1,00	1,00	1,00	1,00	1,00	0,00	
<b>02</b>	<b>04</b>	<b>2022</b>	<b>40</b>				<b>Construção/Remodelação do Subsistema - Geral</b>				<b>376.073,00</b>	<b>319.944,00</b>	<b>0,00</b>	<b>319.943,70</b>	<b>319.942,70</b>	<b>319.886,62</b>	<b>319.886,62</b>	<b>0,30</b>	<b>424.900,00</b>	<b>2.377.429,00</b>	<b>968.149,00</b>	<b>887.702,00</b>	<b>0,00</b>	
<b>02</b>	<b>04</b>	<b>2022</b>	<b>40</b>	<b>1</b>			<b>Rede Drenagem (Sub-Bacias)</b>				<b>376.073,00</b>	<b>319.944,00</b>	<b>0,00</b>	<b>319.943,70</b>	<b>319.942,70</b>	<b>319.886,62</b>	<b>319.886,62</b>	<b>0,30</b>	<b>424.900,00</b>	<b>2.377.429,00</b>	<b>968.149,00</b>	<b>887.702,00</b>	<b>0,00</b>	
02	04	2022	40	1	1	I	CP 21069/2021 - Remod. Redes AR e Pluviais no Conc. Amadora	01	07010402	4500	376.073,00	319.943,00	0,00	319.942,70	319.942,70	319.886,62	319.886,62	0,30	320.000,00	320.000,00	1,00	1,00	0,00	
02	04	2022	40	1	2	I	Obras diversas AR Amadora	01	07010402	0100	0,00	0,00	0,00	0,00	0,00	0,00	0,00	0,00	0,00	1.637.929,00	548.648,00	573.101,00	0,00	

## GOP - Grandes Opções do Plano - 2023

Rubrica							Previsão da Despesa - 2023			Execução Orçamental				Saldos	Anos Seguintes								
Obj.	Prog.	Projeto		Aç.	Sub aç.	Tipo	Designação	Classificação		Resp.	Financiamento Definido		Financiamento Não Definido	Cabimento	Compromisso	Faturado	Pagamento	Saldo do Cabimento	2024	2025	2026	2027	2028 e seg.
		Ano	N.º					Org.	Económica		Dotação Inicial	Dotação Final											
02	04	2022	40	1	3	I	CP XXXXX/2023 Remod. Redes AR e Pluviais no Conc. Amadora	01	07010402	4500	0,00	1,00	0,00	1,00	0,00	0,00	0,00	0,00	104.900,00	419.500,00	419.500,00	314.600,00	0,00
02	04	2022	75				<b>Reposição de Pavimentos em Oeiras</b>				<b>75.000,00</b>	<b>179.671,00</b>	<b>0,00</b>	<b>179.670,09</b>	<b>175.000,00</b>	<b>174.985,00</b>	<b>174.985,00</b>	<b>0,91</b>	<b>100.000,00</b>	<b>46.000,00</b>	<b>1,00</b>	<b>1,00</b>	<b>0,00</b>
02	04	2022	75	1			<b>Reposição de Pavimentos Resultantes de Reparações nas Redes de Saneamento em Oeiras</b>				<b>75.000,00</b>	<b>179.671,00</b>	<b>0,00</b>	<b>179.670,09</b>	<b>175.000,00</b>	<b>174.985,00</b>	<b>174.985,00</b>	<b>0,91</b>	<b>100.000,00</b>	<b>46.000,00</b>	<b>1,00</b>	<b>1,00</b>	<b>0,00</b>
02	04	2022	75	1	1	A	Reposição Pavimentos	01	02022507	4000	75.000,00	179.671,00	0,00	179.670,09	175.000,00	174.985,00	174.985,00	0,91	100.000,00	46.000,00	1,00	1,00	0,00
02	04	2022	80				<b>Substituição/Reabilitação e Optimização das Redes de Esgoto Pluviais na Amadora</b>				<b>282.379,00</b>	<b>300.002,00</b>	<b>0,00</b>	<b>288.121,96</b>	<b>287.438,09</b>	<b>287.236,51</b>	<b>287.236,51</b>	<b>11.880,04</b>	<b>311.803,00</b>	<b>387.963,00</b>	<b>387.963,00</b>	<b>323.304,00</b>	<b>0,00</b>
02	04	2022	80	1			<b>Projetos de Substituição/Reabilitação de Redes de Esgoto/Pluviais no Concelho da Amadora</b>				<b>1,00</b>	<b>0,00</b>	<b>0,00</b>	<b>0,00</b>	<b>0,00</b>	<b>0,00</b>	<b>0,00</b>	<b>0,00</b>	<b>1,00</b>	<b>1,00</b>	<b>1,00</b>	<b>1,00</b>	<b>0,00</b>
02	04	2022	80	1	1	A	Coletores Pluviais	01	02022508	4100	1,00	0,00	0,00	0,00	0,00	0,00	0,00	0,00	1,00	1,00	1,00	1,00	0,00
02	04	2022	80	2			<b>Substituição/Reabilitação de Redes de Esgoto/Pluviais na Amadora</b>				<b>282.378,00</b>	<b>300.002,00</b>	<b>0,00</b>	<b>288.121,96</b>	<b>287.438,09</b>	<b>287.236,51</b>	<b>287.236,51</b>	<b>11.880,04</b>	<b>311.802,00</b>	<b>387.962,00</b>	<b>387.962,00</b>	<b>323.303,00</b>	<b>0,00</b>
02	04	2022	80	2	1	A	CP 21075/2021 - Reparação de colapsos de coletores e ramais, substituição de tampas e reparação de caixas de visita, redes AR e pluviais, Amadora	01	02022508	4500	282.378,00	150.000,00	0,00	143.817,84	143.135,97	142.972,75	142.972,75	6.182,16	110.719,00	1,00	1,00	1,00	0,00
02	04	2022	80	2	2	A	CP 21107/2021- Intervenções não planeáveis redes AR e pluviais no conc. Amadora	01	02022508	4500	0,00	150.000,00	0,00	144.302,12	144.302,12	144.263,76	144.263,76	5.697,88	136.422,00	1,00	1,00	1,00	0,00
02	04	2022	80	2	3	A	Concurso Público para a Empreitada destinada à reparação de colapsos de coletores e ramais, substituição de tampas e reparação de caixas de visita, nas redes de águas residuais e pluviais, no concelho da Amadora – anos 2024 a 2027	01	02022508	4500	0,00	1,00	0,00	1,00	0,00	0,00	0,00	0,00	48.495,00	193.980,00	193.980,00	145.485,00	0,00
02	04	2022	80	2	4	A	Concurso Público para a Empreitada destinada a pequenas intervenções não planeáveis nas redes de águas residuais e pluviais no concelho da amadora – anos 2024 a 2027	01	02022508	4500	0,00	1,00	0,00	1,00	0,00	0,00	0,00	0,00	16.166,00	193.980,00	193.980,00	177.816,00	0,00
02	04	2022	81				<b>Substituição/Reabilitação e Otimização das Redes de Esgoto/Pluviais em Oeiras</b>				<b>76.879,00</b>	<b>93.324,00</b>	<b>0,00</b>	<b>93.322,56</b>	<b>93.322,56</b>	<b>46.661,28</b>	<b>46.661,28</b>	<b>1,44</b>	<b>3,00</b>	<b>3,00</b>	<b>3,00</b>	<b>3,00</b>	<b>0,00</b>
02	04	2022	81	1			<b>Projetos de Substituição/Reabilitação de Redes Pluviais no Concelho de Oeiras</b>				<b>76.879,00</b>	<b>93.324,00</b>	<b>0,00</b>	<b>93.322,56</b>	<b>93.322,56</b>	<b>46.661,28</b>	<b>46.661,28</b>	<b>1,44</b>	<b>3,00</b>	<b>3,00</b>	<b>3,00</b>	<b>3,00</b>	<b>0,00</b>
02	04	2022	81	1	1	A	Coletores Pluviais	01	02022508	4100	76.879,00	0,00	0,00	0,00	0,00	0,00	0,00	0,00	1,00	1,00	1,00	1,00	0,00
02	04	2022	81	1	2	A	CP XX/2022/YY-Desassoreamento da Saída da Ribeira Junça, Cruz Queb.-Dafundo- Oeiras	01	02022508	4400	0,00	93.323,00	0,00	93.322,56	93.322,56	46.661,28	46.661,28	0,44	1,00	1,00	1,00	1,00	0,00
02	04	2022	81	1	3	A	CP XX/2023/YY-Emp. Melhoria Condições Escoamento na Foz da Ribeira Junça-QB-Dafundo Oeiras	01	02022508	4100	0,00	1,00	0,00	0,00	0,00	0,00	0,00	1,00	1,00	1,00	1,00	0,00	
02	04	2022	82				<b>Limpeza e Inspeção de Coletores</b>				<b>151.626,00</b>	<b>241.702,00</b>	<b>0,00</b>	<b>241.701,10</b>	<b>241.700,15</b>	<b>213.437,18</b>	<b>213.437,18</b>	<b>0,90</b>	<b>223.000,00</b>	<b>130.002,00</b>	<b>130.002,00</b>	<b>115.002,00</b>	<b>0,00</b>
02	04	2022	82	1			<b>Limpeza e Inspeção de Coletores em Oeiras</b>				<b>41.626,00</b>	<b>141.126,00</b>	<b>0,00</b>	<b>141.125,18</b>	<b>141.125,18</b>	<b>112.863,50</b>	<b>112.863,50</b>	<b>0,82</b>	<b>115.000,00</b>	<b>1,00</b>	<b>1,00</b>	<b>1,00</b>	<b>0,00</b>
02	04	2022	82	1	1	A	CP 21105/2021 - Inspec. CCTV e Limpeza/Desobstrução, Redes Domést. e Pluviais-Oeiras	01	02022505	4400	41.626,00	141.126,00	0,00	141.125,18	141.125,18	112.863,50	112.863,50	0,82	115.000,00	1,00	1,00	1,00	0,00
02	04	2022	82	2			<b>Limpeza e Inspeção de Coletores na Amadora</b>				<b>110.000,00</b>	<b>100.576,00</b>	<b>0,00</b>	<b>100.575,92</b>	<b>100.574,97</b>	<b>100.573,68</b>	<b>100.573,68</b>	<b>0,08</b>	<b>108.000,00</b>	<b>130.001,00</b>	<b>130.001,00</b>	<b>115.001,00</b>	<b>0,00</b>
02	04	2022	82	2	1	A	CPI 21079/2021- Prestação de serviços para Inspeção CCTV e limpeza/desobstrução das redes de águas residuais domésticas e pluviais no concelho da amadora	01	02022505	4500	110.000,00	100.575,00	0,00	100.574,97	100.574,97	100.573,68	100.573,68	0,03	93.000,00	1,00	1,00	1,00	0,00

## GOP - Grandes Opções do Plano - 2023

Rubrica							Previsão da Despesa - 2023			Execução Orçamental				Saldos	Anos Seguintes								
Obj.	Prog.	Projeto		Aç.	Sub aç.	Tipo	Designação	Classificação		Resp.	Financiamento Definido		Financiamento Não Definido	Cabimento	Compromisso	Faturado	Pagamento	Saldo do Cabimento	2024	2025	2026	2027	2028 e seg.
		Ano	N.º					Org.	Económica		Dotação Inicial	Dotação Final											
02	04	2022	82	2	2	A	Concurso Público para a Prestação de serviços para Inspeção CCTV e limpeza/desobstrução das redes de águas residuais domésticas e pluviais no concelho da amadora – anos 2024 a 2027	01	02022505	4500	0,00	1,00	0,00	0,95	0,00	0,00	0,00	0,05	15.000,00	130.000,00	130.000,00	115.000,00	0,00
02	04	2022	83				<b>Reduzir Colapsos na Rede</b>				<b>581.826,00</b>	<b>923.791,00</b>	<b>0,00</b>	<b>882.517,18</b>	<b>882.515,18</b>	<b>878.711,84</b>	<b>878.711,84</b>	<b>41.273,82</b>	<b>1.370.580,00</b>	<b>543.364,00</b>	<b>435.664,00</b>	<b>323.307,00</b>	<b>0,00</b>
02	04	2022	83	1			<b>Substituição/Reabilitação de Redes de Esgoto Domésticos e Pluviais em Oeiras</b>				<b>297.242,00</b>	<b>647.390,00</b>	<b>0,00</b>	<b>606.116,98</b>	<b>606.116,98</b>	<b>602.380,54</b>	<b>602.380,54</b>	<b>41.273,02</b>	<b>910.132,00</b>	<b>155.402,00</b>	<b>47.702,00</b>	<b>4,00</b>	<b>0,00</b>
02	04	2022	83	1	1	A	CP 21104/2021 - Reparação Colapsos de Coletores e Ramais, Subs.Tampas, Rep. Caixas Visita, Redes AR-Oeiras	01	020203	4400	153.000,00	210.613,00	0,00	177.612,32	177.612,32	175.718,46	175.718,46	33.000,68	170.000,00	1,00	1,00	1,00	0,00
02	04	2022	83	1	2	A	CP 21104/2021 - Rep. Colapsos Coletores e Ramais, Subs.Tampas, Rep. Caixas Visita, nas Redes de AR-Oeiras	01	02022508	4400	144.242,00	86.200,00	0,00	77.931,05	77.931,05	76.088,49	76.088,49	8.268,95	71.804,00	60.003,00	1,00	1,00	0,00
02	04	2022	83	1	3	A	CP XX/2022/17 - Emp. Generalista 2023 Redes AR e Pluviais-Oeiras	01	02022508	4400	0,00	1,00	0,00	0,00	0,00	0,00	0,00	1,00	1,00	1,00	1,00	1,00	0,00
02	04	2022	83	1	4	A	CP 85/2022/12 - Remod. de Redes de AR e Pluviais em Oeiras – Anos 2023/2024/2025	01	02022508	4400	0,00	44.999,00	0,00	44.998,56	44.998,56	44.998,54	44.998,54	0,44	95.397,00	95.397,00	47.699,00	1,00	0,00
02	04	2022	83	1	5	A	CP XXXY Desassoreamento da Ribeira de Algés	01	02022508	4400	0,00	305.576,00	0,00	305.575,05	305.575,05	305.575,05	305.575,05	0,95	0,00	0,00	0,00	0,00	0,00
02	04	2022	83	1	6	A	Colapso de coletores de saneamento e muro de suporte na Rua do Alegre e Avenida de República em Algés	01	02022505	4400	0,00	1,00	0,00	0,00	0,00	0,00	0,00	1,00	572.930,00	0,00	0,00	0,00	0,00
02	04	2022	83	2			<b>Substituição/Reabilitação de Redes de Esgoto Domésticos na Amadora</b>				<b>284.584,00</b>	<b>276.401,00</b>	<b>0,00</b>	<b>276.400,20</b>	<b>276.398,20</b>	<b>276.331,30</b>	<b>276.331,30</b>	<b>0,80</b>	<b>460.448,00</b>	<b>387.962,00</b>	<b>387.962,00</b>	<b>323.303,00</b>	<b>0,00</b>
02	04	2022	83	2	1	A	CP 21075/2021 - Rep.colapsos,coletores e ramais, subst.tampas, rep.caixas de visita, redes AR e pluviais,CP 21107/2021 Int. não planeadas redes AR, pluviais - Amadora	01	020203	4500	284.584,00	276.399,00	0,00	276.398,20	276.398,20	276.331,30	276.331,30	0,80	245.787,00	1,00	1,00	1,00	0,00
02	04	2022	83	2	2	A	Rev. Preços	01	020203	4500	0,00	0,00	0,00	0,00	0,00	0,00	0,00	0,00	150.000,00	1,00	1,00	1,00	0,00
02	04	2022	83	2	3	A	Concurso Público para a Empreitada destinada à reparação de colapsos de coletores e ramais, substituição de tampas e reparação de caixas de visita, nas redes de águas residuais e pluviais, no concelho da Amadora – anos 2024 a 2027	01	020203	4500	0,00	1,00	0,00	1,00	0,00	0,00	0,00	0,00	48.495,00	193.980,00	193.980,00	145.485,00	0,00
02	04	2022	83	2	4	A	Concurso Público para a Empreitada destinada a pequenas intervenções não planeáveis nas redes de águas residuais e pluviais no concelho da amadora – anos 2024 a 2027	01	020203	4500	0,00	1,00	0,00	1,00	0,00	0,00	0,00	0,00	16.166,00	193.980,00	193.980,00	177.816,00	0,00
02	05						<b>Implementação/Revisão de Planos Directores Municipais</b>				<b>463.316,00</b>	<b>220.634,00</b>	<b>0,00</b>	<b>148.481,89</b>	<b>148.481,89</b>	<b>75.210,21</b>	<b>75.210,21</b>	<b>72.152,11</b>	<b>70.113,00</b>	<b>4,00</b>	<b>4,00</b>	<b>4,00</b>	<b>0,00</b>
02	05	2022	84				<b>Planos Directores de Abastecimento de Água</b>				<b>397.042,00</b>	<b>124.734,00</b>	<b>0,00</b>	<b>114.155,78</b>	<b>114.155,78</b>	<b>48.787,26</b>	<b>48.787,26</b>	<b>10.578,22</b>	<b>8.612,00</b>	<b>3,00</b>	<b>3,00</b>	<b>3,00</b>	<b>0,00</b>
02	05	2022	84	1			<b>Implementação de Planos Directores de Abastecimento de Água</b>				<b>397.042,00</b>	<b>124.734,00</b>	<b>0,00</b>	<b>114.155,78</b>	<b>114.155,78</b>	<b>48.787,26</b>	<b>48.787,26</b>	<b>10.578,22</b>	<b>8.612,00</b>	<b>3,00</b>	<b>3,00</b>	<b>3,00</b>	<b>0,00</b>
02	05	2022	84	1	1	A	Estudos/Pareceres/Projetos/Consultadoria	01	020214	4100	391.026,00	124.734,00	0,00	114.155,78	114.155,78	48.787,26	48.787,26	10.578,22	8.610,00	1,00	1,00	1,00	0,00
02	05	2022	84	1	2	A	Outros Trabalhos Especializados	01	020220	4100	1,00	0,00	0,00	0,00	0,00	0,00	0,00	0,00	1,00	1,00	1,00	1,00	0,00
02	05	2022	84	1	3	A	Prestações de Serviços Especializados	01	020220	4100	6.015,00	0,00	0,00	0,00	0,00	0,00	0,00	0,00	1,00	1,00	1,00	1,00	0,00
02	05	2022	85				<b>Planos Directores de Redes de Drenagem de Saneamento</b>				<b>66.274,00</b>	<b>95.900,00</b>	<b>0,00</b>	<b>34.326,11</b>	<b>34.326,11</b>	<b>26.422,95</b>	<b>26.422,95</b>	<b>61.573,89</b>	<b>61.501,00</b>	<b>1,00</b>	<b>1,00</b>	<b>1,00</b>	<b>0,00</b>
02	05	2022	85	1			<b>Implementação de Projetos de Drenagem de Esgotos Domésticos</b>				<b>66.274,00</b>	<b>95.900,00</b>	<b>0,00</b>	<b>34.326,11</b>	<b>34.326,11</b>	<b>26.422,95</b>	<b>26.422,95</b>	<b>61.573,89</b>	<b>61.501,00</b>	<b>1,00</b>	<b>1,00</b>	<b>1,00</b>	<b>0,00</b>

## GOP - Grandes Opções do Plano - 2023

Rubrica							Previsão da Despesa - 2023			Execução Orçamental				Saldos	Anos Seguintes												
Obj.	Prog.	Projeto		Aç.	Subaç.	Tipo	Designação	Classificação		Resp.	Financiamento Definido		Financiamento Não Definido	Cabimento	Compromisso	Faturado	Pagamento	Saldo do Cabimento	2024	2025	2026	2027	2028 e seg.				
		Ano	N.º					Org.	Económica		Dotação Inicial	Dotação Final															
02	05	2022	85	1	1	A	Estudos/Pareceres/Projetos/Consultadoria	01	020214	4100	66.274,00	95.900,00	0,00	34.326,11	34.326,11	26.422,95	26.422,95	61.573,89	61.501,00	1,00	1,00	1,00	0,00				
<b>02</b>	<b>06</b>											<b>2,00</b>	<b>273,00</b>	<b>0,00</b>	<b>272,42</b>	<b>272,42</b>	<b>235,99</b>	<b>235,99</b>	<b>0,58</b>	<b>2,00</b>	<b>2,00</b>	<b>2,00</b>	<b>2,00</b>	<b>0,00</b>			
02	06	2022	86				Assegurar a Sustentabilidade e a Integridade Infraestrutural				2,00	273,00	0,00	272,42	272,42	235,99	235,99	0,58	2,00	2,00	2,00	2,00	0,00				
<b>02</b>	<b>06</b>	<b>2022</b>	<b>86</b>	<b>1</b>											<b>1,00</b>	<b>0,00</b>	<b>0,00</b>	<b>0,00</b>	<b>0,00</b>	<b>0,00</b>	<b>1,00</b>	<b>1,00</b>	<b>1,00</b>	<b>1,00</b>	<b>0,00</b>		
02	06	2022	86	1	1	A	Outros Trabalhos Especializados	01	020220	4100	1,00	0,00	0,00	0,00	0,00	0,00	0,00	0,00	1,00	1,00	1,00	1,00	0,00				
<b>02</b>	<b>06</b>	<b>2022</b>	<b>86</b>	<b>2</b>											<b>1,00</b>	<b>273,00</b>	<b>0,00</b>	<b>272,42</b>	<b>272,42</b>	<b>235,99</b>	<b>235,99</b>	<b>0,58</b>	<b>1,00</b>	<b>1,00</b>	<b>1,00</b>	<b>1,00</b>	<b>0,00</b>
02	06	2022	86	2	1	A	Outros Trabalhos Especializados	01	020220	5600	1,00	273,00	0,00	272,42	272,42	235,99	235,99	0,58	1,00	1,00	1,00	1,00	0,00				
<b>02</b>	<b>07</b>											<b>225.106,00</b>	<b>124.149,00</b>	<b>0,00</b>	<b>121.146,39</b>	<b>121.084,89</b>	<b>115.538,57</b>	<b>115.538,57</b>	<b>3.002,61</b>	<b>66.584,00</b>	<b>7.288,00</b>	<b>19,00</b>	<b>19,00</b>	<b>0,00</b>			
02	07	2022	56				Aquisição/Instalação/Reparação/Remodelaçã - Equipamento Básico de Laboratório				66.600,00	39.900,00	0,00	36.900,00	36.838,50	36.838,50	36.838,50	3.000,00	43.052,00	2,00	2,00	2,00	0,00				
<b>02</b>	<b>07</b>	<b>2022</b>	<b>56</b>	<b>1</b>											<b>66.600,00</b>	<b>39.900,00</b>	<b>0,00</b>	<b>36.900,00</b>	<b>36.838,50</b>	<b>36.838,50</b>	<b>36.838,50</b>	<b>3.000,00</b>	<b>43.052,00</b>	<b>2,00</b>	<b>2,00</b>	<b>2,00</b>	<b>0,00</b>
02	07	2022	56	1	1	I	Aquisição de Analisadores de Leitura em Contínuo	01	07011002	2200	100,00	3.000,00	0,00	0,00	0,00	0,00	0,00	3.000,00	1,00	1,00	1,00	1,00	0,00				
02	07	2022	56	1	2	I	Aquisição e Reparação de Equipamento Diverso de Laboratório	01	07011002	2210	66.500,00	36.900,00	0,00	36.900,00	36.838,50	36.838,50	36.838,50	0,00	43.051,00	1,00	1,00	1,00	1,00	0,00			
<b>02</b>	<b>07</b>	<b>2022</b>	<b>87</b>											<b>105.651,00</b>	<b>47.912,00</b>	<b>0,00</b>	<b>47.911,20</b>	<b>47.911,20</b>	<b>44.713,20</b>	<b>44.713,20</b>	<b>0,80</b>	<b>8.982,00</b>	<b>5,00</b>	<b>5,00</b>	<b>5,00</b>	<b>0,00</b>	
<b>02</b>	<b>07</b>	<b>2022</b>	<b>87</b>	<b>1</b>											<b>105.651,00</b>	<b>47.912,00</b>	<b>0,00</b>	<b>47.911,20</b>	<b>47.911,20</b>	<b>44.713,20</b>	<b>44.713,20</b>	<b>0,80</b>	<b>8.982,00</b>	<b>5,00</b>	<b>5,00</b>	<b>5,00</b>	<b>0,00</b>
02	07	2022	87	1	1	A	Estudos/Pareceres/Projetos/Consultadoria	01	020214	2000	29.520,00	24.600,00	0,00	24.600,00	24.600,00	24.600,00	24.600,00	0,00	7.380,00	1,00	1,00	1,00	0,00				
02	07	2022	87	1	2	A	Estudos/Pareceres/Projetos/Consultadoria	01	020214	5000	53.813,00	17.589,00	0,00	17.589,00	17.589,00	14.391,00	14.391,00	0,00	1.599,00	1,00	1,00	1,00	0,00				
02	07	2022	87	1	3	A	Outros Trabalhos Especializados	01	020220	5000	1.169,00	0,00	0,00	0,00	0,00	0,00	0,00	0,00	1,00	1,00	1,00	1,00	0,00				
02	07	2022	87	1	4	A	Serviços de Informática	01	020220	5000	15.426,00	0,00	0,00	0,00	0,00	0,00	0,00	0,00	1,00	1,00	1,00	1,00	0,00				
02	07	2022	87	1	5	A	Prestações de Serviços Especializados	01	020220	5000	5.723,00	5.723,00	0,00	5.722,20	5.722,20	5.722,20	5.722,20	0,80	1,00	1,00	1,00	1,00	0,00				
<b>02</b>	<b>07</b>	<b>2022</b>	<b>88</b>											<b>2,00</b>	<b>0,00</b>	<b>0,00</b>	<b>0,00</b>	<b>0,00</b>	<b>0,00</b>	<b>0,00</b>	<b>2,00</b>	<b>2,00</b>	<b>2,00</b>	<b>2,00</b>	<b>0,00</b>		
<b>02</b>	<b>07</b>	<b>2022</b>	<b>88</b>	<b>1</b>											<b>2,00</b>	<b>0,00</b>	<b>0,00</b>	<b>0,00</b>	<b>0,00</b>	<b>0,00</b>	<b>0,00</b>	<b>2,00</b>	<b>2,00</b>	<b>2,00</b>	<b>2,00</b>	<b>0,00</b>	
02	07	2022	88	1	1	A	Estudos/Pareceres/Projetos/Consultadoria	01	020214	8000	1,00	0,00	0,00	0,00	0,00	0,00	0,00	0,00	1,00	1,00	1,00	1,00	0,00				
02	07	2022	88	1	2	A	Outros Trabalhos Especializados	01	020220	8000	1,00	0,00	0,00	0,00	0,00	0,00	0,00	0,00	1,00	1,00	1,00	1,00	0,00				
<b>02</b>	<b>07</b>	<b>2022</b>	<b>89</b>											<b>14.386,00</b>	<b>0,00</b>	<b>0,00</b>	<b>0,00</b>	<b>0,00</b>	<b>0,00</b>	<b>0,00</b>	<b>3,00</b>	<b>3,00</b>	<b>3,00</b>	<b>3,00</b>	<b>0,00</b>		
<b>02</b>	<b>07</b>	<b>2022</b>	<b>89</b>	<b>1</b>											<b>1,00</b>	<b>0,00</b>	<b>0,00</b>	<b>0,00</b>	<b>0,00</b>	<b>0,00</b>	<b>0,00</b>	<b>1,00</b>	<b>1,00</b>	<b>1,00</b>	<b>1,00</b>	<b>0,00</b>	
02	07	2022	89	1	1	A	Outros Trabalhos Especializados	01	020220	3200	1,00	0,00	0,00	0,00	0,00	0,00	0,00	0,00	1,00	1,00	1,00	1,00	0,00				
<b>02</b>	<b>07</b>	<b>2022</b>	<b>89</b>	<b>2</b>											<b>1,00</b>	<b>0,00</b>	<b>0,00</b>	<b>0,00</b>	<b>0,00</b>	<b>0,00</b>	<b>0,00</b>	<b>1,00</b>	<b>1,00</b>	<b>1,00</b>	<b>1,00</b>	<b>0,00</b>	
02	07	2022	89	2	1	A	Outros Trabalhos Especializados	01	020220	3200	1,00	0,00	0,00	0,00	0,00	0,00	0,00	0,00	1,00	1,00	1,00	1,00	0,00				
<b>02</b>	<b>07</b>	<b>2022</b>	<b>89</b>	<b>3</b>											<b>14.384,00</b>	<b>0,00</b>	<b>0,00</b>	<b>0,00</b>	<b>0,00</b>	<b>0,00</b>	<b>0,00</b>	<b>1,00</b>	<b>1,00</b>	<b>1,00</b>	<b>1,00</b>	<b>0,00</b>	
02	07	2022	89	3	1	I	Manutenção Cadastro e Material Diverso para o Cadastro Informatizado	01	07011002	3200	14.384,00	0,00	0,00	0,00	0,00	0,00	0,00	0,00	0,00	1,00	1,00	1,00	1,00	0,00			

## GOP - Grandes Opções do Plano - 2023

Rubrica							Previsão da Despesa - 2023			Execução Orçamental				Saldos	Anos Seguintes									
Obj.	Prog.	Projeto		Aç.	Sub aç.	Tipo	Designação	Classificação		Resp.	Financiamento Definido		Financiamento Não Definido	Cabimento	Compromisso	Faturado	Pagamento	Saldo do Cabimento	2024	2025	2026	2027	2028 e seg.	
		Ano	N.º					Org.	Económica		Dotação Inicial	Dotação Final												
02	07	2022	91				Regulamentos Tarifários (ERSAR)				1,00	0,00	0,00	0,00	0,00	0,00	0,00	0,00	0,00	1,00	1,00	1,00	1,00	0,00
02	07	2022	91	1			Aplicação Regulamentos Tarifários (ERSAR)				1,00	0,00	0,00	0,00	0,00	0,00	0,00	0,00	0,00	1,00	1,00	1,00	1,00	0,00
02	07	2022	91	1	1	A	Estudos/Pareceres/Projetos/Consultadoria	01	020214	5000	1,00	0,00	0,00	0,00	0,00	0,00	0,00	0,00	0,00	1,00	1,00	1,00	1,00	0,00
02	07	2022	92				Reestruturação e Manutenção dos Processos Contabilísticos				18.465,00	15.782,00	0,00	15.780,90	15.780,90	14.538,60	14.538,60	1,10	14.542,00	7.273,00	4,00	4,00	0,00	
02	07	2022	92	1			Melhoria dos Procedimentos Contabilístico/Financeiros				1,00	0,00	0,00	0,00	0,00	0,00	0,00	0,00	0,00	1,00	1,00	1,00	1,00	0,00
02	07	2022	92	1	1	A	Outros Trabalhos Especializados	01	020220	5000	1,00	0,00	0,00	0,00	0,00	0,00	0,00	0,00	0,00	1,00	1,00	1,00	1,00	0,00
02	07	2022	92	2			Manutenção do Sistema de Contabilidade Analítica				1,00	1,00	0,00	0,00	0,00	0,00	0,00	0,00	1,00	1,00	1,00	1,00	0,00	
02	07	2022	92	2	1	A	Estudos/Pareceres/Projetos/Consultadoria	01	020214	5400	1,00	1,00	0,00	0,00	0,00	0,00	0,00	1,00	1,00	1,00	1,00	1,00	0,00	
02	07	2022	92	3			Consultoria e Auditoria Financeira				18.463,00	15.781,00	0,00	15.780,90	15.780,90	14.538,60	14.538,60	0,10	14.539,00	7.270,00	1,00	1,00	0,00	
02	07	2022	92	3	1	A	Estudos/Pareceres/Projetos/Consultadoria	01	020214	5000	18.463,00	15.781,00	0,00	15.780,90	15.780,90	14.538,60	14.538,60	0,10	14.539,00	7.270,00	1,00	1,00	0,00	
02	07	2022	92	4			Apoio e acompanhamento ao SNC				0,00	0,00	0,00	0,00	0,00	0,00	0,00	0,00	1,00	1,00	1,00	1,00	0,00	
02	07	2022	92	4	1	A	Estudos/Pareceres/Projetos/Consultadoria	01	020214	5400	0,00	0,00	0,00	0,00	0,00	0,00	0,00	0,00	1,00	1,00	1,00	1,00	0,00	
02	07	2022	116				Programa Gestão Sustentável				1,00	0,00	0,00	0,00	0,00	0,00	0,00	0,00	1,00	1,00	1,00	1,00	0,00	
02	07	2022	116	1			Implementação de um Sistema de Gestão Sustentável				1,00	0,00	0,00	0,00	0,00	0,00	0,00	0,00	1,00	1,00	1,00	1,00	0,00	
02	07	2022	116	1	1	A	Estudos/Pareceres/Projetos/Consultadoria	01	020214	7000	1,00	0,00	0,00	0,00	0,00	0,00	0,00	0,00	1,00	1,00	1,00	1,00	0,00	
02	07	2022	118				Auditorias				20.000,00	20.555,00	0,00	20.554,29	20.554,29	19.448,27	19.448,27	0,71	1,00	1,00	1,00	1,00	0,00	
02	07	2022	118	1			Auditoria IPAC				20.000,00	20.555,00	0,00	20.554,29	20.554,29	19.448,27	19.448,27	0,71	1,00	1,00	1,00	1,00	0,00	
02	07	2022	118	1	1	A	Estudos/Pareceres/Projetos/Consultadoria	01	020214	2210	20.000,00	20.555,00	0,00	20.554,29	20.554,29	19.448,27	19.448,27	0,71	1,00	1,00	1,00	1,00	0,00	
02	09						Intensificar a Recuperação de Créditos				1,00	0,00	0,00	0,00	0,00	0,00	0,00	0,00	1,00	1,00	1,00	1,00	0,00	
02	09	2022	96				Aumentar Eficácia da Cobrança				1,00	0,00	0,00	0,00	0,00	0,00	0,00	0,00	1,00	1,00	1,00	1,00	0,00	
02	09	2022	96	2			Envio de Ofício Trimestral a Clientes com Dividas				1,00	0,00	0,00	0,00	0,00	0,00	0,00	0,00	1,00	1,00	1,00	1,00	0,00	
02	09	2022	96	2	1	A	CTT e Franquias	01	020209	7100	1,00	0,00	0,00	0,00	0,00	0,00	0,00	0,00	1,00	1,00	1,00	1,00	0,00	
02	10						Assegurar o Acesso a Conteúdos e Certificação de Conhecimentos e Competências				25.189,00	37.844,00	0,00	37.839,73	37.839,73	35.379,73	35.379,73	4,27	19.493,00	15.004,00	6,00	6,00	0,00	
02	10	2022	97				Formação Interna e Externa				25.189,00	37.844,00	0,00	37.839,73	37.839,73	35.379,73	35.379,73	4,27	19.493,00	15.004,00	6,00	6,00	0,00	
02	10	2022	97	1			Gerir o Plano Interno de Formação de acordo com as Necessidades e Prioridades Definidas				8.018,00	23.805,00	0,00	23.804,40	23.804,40	21.344,40	21.344,40	0,60	7.500,00	7.500,00	1,00	1,00	0,00	
02	10	2022	97	1	1	A	Ações Formação Externas	01	020215	5700	8.018,00	23.805,00	0,00	23.804,40	23.804,40	21.344,40	21.344,40	0,60	7.500,00	7.500,00	1,00	1,00	0,00	
02	10	2022	97	2			Garantir a Frequência Externa de Eventos de Carácter Formativo				12.168,00	9.546,00	0,00	9.545,83	9.545,83	9.545,83	9.545,83	0,17	7.500,00	7.500,00	1,00	1,00	0,00	
02	10	2022	97	2	1	A	Ações Formação Externas	01	020215	5700	12.168,00	9.546,00	0,00	9.545,83	9.545,83	9.545,83	9.545,83	0,17	7.500,00	7.500,00	1,00	1,00	0,00	
02	10	2022	97	3			Organizar em Parceria com Entidade Externa, Cursos de Natureza Técnica e Operacional				1,00	1,00	0,00	0,00	0,00	0,00	0,00	1,00	1,00	1,00	1,00	0,00		
02	10	2022	97	3	1	A	Ações Formação Externas	01	020215	5700	1,00	1,00	0,00	0,00	0,00	0,00	0,00	1,00	1,00	1,00	1,00	1,00	0,00	



## GOP - Grandes Opções do Plano - 2023

Rubrica							Previsão da Despesa - 2023			Execução Orçamental				Saldos	Anos Seguintes								
Obj.	Prog.	Projeto		Aç.	Sub aç.	Tipo	Designação	Classificação		Resp.	Financiamento Definido		Financiamento Não Definido	Cabimento	Compromisso	Faturado	Pagamento	Saldo do Cabimento	2024	2025	2026	2027	2028 e seg.
		Ano	N.º					Org.	Económica		Dotação Inicial	Dotação Final											
02	10	2022	97	4			Assegurar a Produção e Adaptação de Conteúdos e-learning a Integrar na Academia SMAIS				5.002,00	4.492,00	0,00	4.489,50	4.489,50	4.489,50	4.489,50	2,50	4.492,00	3,00	3,00	3,00	0,00
02	10	2022	97	4	1	A	Estudos/Pareceres/Projetos/Consultadoria	01	020214	5700	1,00	1,00	0,00	0,00	0,00	0,00	0,00	1,00	1,00	1,00	1,00	1,00	0,00
02	10	2022	97	4	2	A	Outros Trabalhos Especializados	01	020220	5700	1,00	1,00	0,00	0,00	0,00	0,00	0,00	1,00	1,00	1,00	1,00	1,00	0,00
02	10	2022	97	4	3	A	Serviços de Informática	01	020220	5700	5.000,00	4.490,00	0,00	4.489,50	4.489,50	4.489,50	4.489,50	0,50	4.490,00	1,00	1,00	1,00	0,00
02	11						Sistema de Gestão Comercial				1.486.568,00	1.249.343,00	0,00	1.248.597,53	1.224.690,43	775.998,70	775.998,70	745,47	982.141,00	842.142,00	850.001,00	850.001,00	0,00
02	11	2022	119				Sistema Comercial				1.486.568,00	1.249.343,00	0,00	1.248.597,53	1.224.690,43	775.998,70	775.998,70	745,47	982.141,00	842.142,00	850.001,00	850.001,00	0,00
02	11	2022	119	1			Sistema Comercial - Aquamatrix				186.792,00	440.660,00	0,00	439.915,10	416.008,00	299.176,76	299.176,76	744,90	485.220,00	345.220,00	350.000,00	350.000,00	0,00
02	11	2022	119	1	1	A	Encargos Cobrança Receitas	01	020224	7100	186.792,00	440.660,00	0,00	439.915,10	416.008,00	299.176,76	299.176,76	744,90	485.220,00	345.220,00	350.000,00	350.000,00	0,00
02	11	2022	119	2			Sistema Comercial - Cobranças Externas				1.158.142,00	702.570,00	0,00	702.569,84	702.569,84	463.870,04	463.870,04	0,16	496.920,00	496.921,00	500.000,00	500.000,00	0,00
02	11	2022	119	2	1	A	Encargos Cobrança Receitas	01	020224	7100	1.158.142,00	702.570,00	0,00	702.569,84	702.569,84	463.870,04	463.870,04	0,16	496.920,00	496.921,00	500.000,00	500.000,00	0,00
02	11	2022	119	3			Sistema Comercial - Sistema				141.634,00	106.113,00	0,00	106.112,59	106.112,59	12.951,90	12.951,90	0,41	1,00	1,00	1,00	1,00	0,00
02	11	2022	119	3	1	A	Encargos Cobrança Receitas	01	020224	7100	141.634,00	106.113,00	0,00	106.112,59	106.112,59	12.951,90	12.951,90	0,41	1,00	1,00	1,00	1,00	0,00
02	12						Melhorar os Canais de Comunicação Interna				4.039,00	3.054,00	0,00	3.053,34	3.053,34	1.812,48	1.812,48	0,66	1,00	1,00	1,00	1,00	0,00
02	12	2022	98				Comunicação Interna				4.039,00	3.054,00	0,00	3.053,34	3.053,34	1.812,48	1.812,48	0,66	1,00	1,00	1,00	1,00	0,00
02	12	2022	98	2			"Boletim Interno ""Notícias SIMAS"""				4.039,00	3.054,00	0,00	3.053,34	3.053,34	1.812,48	1.812,48	0,66	1,00	1,00	1,00	1,00	0,00
02	12	2022	98	2	1	A	Outros Trabalhos Especializados	01	020220	7300	4.039,00	3.054,00	0,00	3.053,34	3.053,34	1.812,48	1.812,48	0,66	1,00	1,00	1,00	1,00	0,00
02	15						Promover Programas e Iniciativas de Promoção da Saúde Ocupacional				4.795,00	7.898,00	0,00	3.415,36	3.415,36	3.415,36	3.415,36	4.482,64	5,00	5,00	5,00	5,00	0,00
02	15	2021	62				Aquisição de Equipamento e Mobiliário				1,00	1,00	0,00	0,00	0,00	0,00	0,00	1,00	1,00	1,00	1,00	1,00	0,00
02	15	2021	62	1			Equipamento Diverso				1,00	1,00	0,00	0,00	0,00	0,00	0,00	1,00	1,00	1,00	1,00	1,00	0,00
02	15	2021	62	1	1	I	Diverso Equipamento Médico	01	070109	5700	1,00	1,00	0,00	0,00	0,00	0,00	0,00	1,00	1,00	1,00	1,00	1,00	0,00
02	15	2022	99				Saúde SIMAS				4.794,00	7.897,00	0,00	3.415,36	3.415,36	3.415,36	3.415,36	4.481,64	4,00	4,00	4,00	4,00	0,00
02	15	2022	99	1			Programa de Apoio à Mulher Trabalhadora Grávida e Fornecimento de Leite Artificial				2.000,00	2.000,00	0,00	0,00	0,00	0,00	0,00	2.000,00	1,00	1,00	1,00	1,00	0,00
02	15	2022	99	1	1	A	Medicamentos e Afins	01	020110	5700	2.000,00	2.000,00	0,00	0,00	0,00	0,00	0,00	2.000,00	1,00	1,00	1,00	1,00	0,00
02	15	2022	99	2			Programa de Vacinação contra a Hepatite A e B				1,00	1.000,00	0,00	0,00	0,00	0,00	0,00	1.000,00	1,00	1,00	1,00	1,00	0,00
02	15	2022	99	2	1	A	Medicamentos e Afins	01	020110	5700	1,00	1.000,00	0,00	0,00	0,00	0,00	0,00	1.000,00	1,00	1,00	1,00	1,00	0,00
02	15	2022	99	3			Programa de Vacinação contra a Gripe				1.147,00	3.160,00	0,00	1.678,54	1.678,54	1.678,54	1.678,54	1.481,46	1,00	1,00	1,00	1,00	0,00
02	15	2022	99	3	1	A	Medicamentos e Afins	01	020110	5700	1.147,00	3.160,00	0,00	1.678,54	1.678,54	1.678,54	1.678,54	1.481,46	1,00	1,00	1,00	1,00	0,00
02	15	2022	99	4			Campanha de Fornecimento de Protetores Solares aos Trabalhadores com Exposições Prolongadas				1.646,00	1.737,00	0,00	1.736,82	1.736,82	1.736,82	1.736,82	0,18	1,00	1,00	1,00	1,00	0,00
02	15	2022	99	4	1	A	Medicamentos e Afins	01	020110	5700	1.646,00	1.737,00	0,00	1.736,82	1.736,82	1.736,82	1.736,82	0,18	1,00	1,00	1,00	1,00	0,00
02	16						Monitorização da Actividade / Avaliação do Desempenho das U.O.				2,00	0,00	0,00	0,00	0,00	0,00	0,00	0,00	2,00	2,00	2,00	2,00	0,00
02	16	2022	70				Plano de Prevenção de Riscos de Corrupção e Infrações Conexas				2,00	0,00	0,00	0,00	0,00	0,00	0,00	0,00	2,00	2,00	2,00	2,00	0,00
02	16	2022	70	1			Plano de Auditorias				2,00	0,00	0,00	0,00	0,00	0,00	0,00	0,00	2,00	2,00	2,00	2,00	0,00

## GOP - Grandes Opções do Plano - 2023

Rubrica										Previsão da Despesa - 2023			Execução Orçamental				Saldos	Anos Seguintes					
Obj.	Prog.	Projeto		Aç.	Subaç.	Tipo	Designação	Classificação		Resp.	Financiamento Definido		Financiamento Não Definido	Cabimento	Compromisso	Faturado	Pagamento	Saldo do Cabimento	2024	2025	2026	2027	2028 e seg.
		Ano	N.º					Org.	Económica		Dotação Inicial	Dotação Final											
02	16	2022	70	1	1	A	Estudos/Pareceres/Projetos/Consultadoria	01	020214	8000	1,00	0,00	0,00	0,00	0,00	0,00	0,00	0,00	1,00	1,00	1,00	1,00	0,00
02	16	2022	70	1	2	A	Outros Trabalhos Especializados	01	020220	8000	1,00	0,00	0,00	0,00	0,00	0,00	0,00	0,00	1,00	1,00	1,00	1,00	0,00
02	17						<b>*Preparar o Processo de Certificação ( ISO 9001:2008</b>				<b>2,00</b>	<b>1,00</b>	<b>0,00</b>	<b>0,00</b>	<b>0,00</b>	<b>0,00</b>	<b>0,00</b>	<b>1,00</b>	<b>2,00</b>	<b>2,00</b>	<b>2,00</b>	<b>2,00</b>	<b>0,00</b>
02	17	2022	100				<b>Certificações</b>				<b>2,00</b>	<b>1,00</b>	<b>0,00</b>	<b>0,00</b>	<b>0,00</b>	<b>0,00</b>	<b>0,00</b>	<b>1,00</b>	<b>2,00</b>	<b>2,00</b>	<b>2,00</b>	<b>2,00</b>	<b>0,00</b>
02	17	2022	100	1			<b>Serviços de Conformidade nas TI</b>				<b>1,00</b>	<b>1,00</b>	<b>0,00</b>	<b>0,00</b>	<b>0,00</b>	<b>0,00</b>	<b>0,00</b>	<b>1,00</b>	<b>1,00</b>	<b>1,00</b>	<b>1,00</b>	<b>1,00</b>	<b>0,00</b>
02	17	2022	100	1	1	A	Serviços de Informática	01	020220	6000	1,00	1,00	0,00	0,00	0,00	0,00	0,00	1,00	1,00	1,00	1,00	1,00	0,00
02	17	2022	100	2			<b>Certificação do Sistema de Gestão Ambiental</b>				<b>1,00</b>	<b>0,00</b>	<b>0,00</b>	<b>0,00</b>	<b>0,00</b>	<b>0,00</b>	<b>0,00</b>	<b>1,00</b>	<b>1,00</b>	<b>1,00</b>	<b>1,00</b>	<b>1,00</b>	<b>0,00</b>
02	17	2022	100	2	1	A	Outras Despesas Correntes	01	06020305	7000	1,00	0,00	0,00	0,00	0,00	0,00	0,00	1,00	1,00	1,00	1,00	1,00	0,00
02	18						<b>Manter a Operacionalidade da Frota Automóvel</b>				<b>1.150.611,00</b>	<b>640.376,00</b>	<b>0,00</b>	<b>601.353,92</b>	<b>590.758,79</b>	<b>404.517,97</b>	<b>404.517,97</b>	<b>39.022,08</b>	<b>602.520,00</b>	<b>380.898,00</b>	<b>51.306,00</b>	<b>28,00</b>	<b>0,00</b>
02	18	2020	57				<b>Aquisição/Instalação/Reparação/Remodelaçã - Outro Equipamento Básico</b>				<b>1.761,00</b>	<b>1.756,00</b>	<b>0,00</b>	<b>1.756,00</b>	<b>1.756,00</b>	<b>1.756,00</b>	<b>1.756,00</b>	<b>0,00</b>	<b>2,00</b>	<b>2,00</b>	<b>2,00</b>	<b>2,00</b>	<b>0,00</b>
02	18	2020	57	1			<b>Equipamento de Segurança e Higiene</b>				<b>1,00</b>	<b>0,00</b>	<b>0,00</b>	<b>0,00</b>	<b>0,00</b>	<b>0,00</b>	<b>0,00</b>	<b>0,00</b>	<b>1,00</b>	<b>1,00</b>	<b>1,00</b>	<b>1,00</b>	<b>0,00</b>
02	18	2020	57	1	1	I	Aquisição de Serviços, Materiais de Segurança e Higiene da Frota Automóvel	01	07011002	3000	1,00	0,00	0,00	0,00	0,00	0,00	0,00	1,00	1,00	1,00	1,00	1,00	0,00
02	18	2020	57	2			<b>Equipamentos e Máquinas Diversas</b>				<b>1.760,00</b>	<b>1.756,00</b>	<b>0,00</b>	<b>1.756,00</b>	<b>1.756,00</b>	<b>1.756,00</b>	<b>1.756,00</b>	<b>0,00</b>	<b>1,00</b>	<b>1,00</b>	<b>1,00</b>	<b>1,00</b>	<b>0,00</b>
02	18	2020	57	2	1	I	Aquisição de outros Serviços, Materiais da Frota Automóvel	01	07011002	3000	1.760,00	1.756,00	0,00	1.756,00	1.756,00	1.756,00	1.756,00	0,00	1,00	1,00	1,00	1,00	0,00
02	18	2020	60				<b>Aquisição/Reparação - Ferramentas e Utensílios</b>				<b>1,00</b>	<b>0,00</b>	<b>0,00</b>	<b>0,00</b>	<b>0,00</b>	<b>0,00</b>	<b>0,00</b>	<b>0,00</b>	<b>1,00</b>	<b>1,00</b>	<b>1,00</b>	<b>1,00</b>	<b>0,00</b>
02	18	2020	60	1			<b>Ferramentas e Utensílios</b>				<b>1,00</b>	<b>0,00</b>	<b>0,00</b>	<b>0,00</b>	<b>0,00</b>	<b>0,00</b>	<b>0,00</b>	<b>0,00</b>	<b>1,00</b>	<b>1,00</b>	<b>1,00</b>	<b>1,00</b>	<b>0,00</b>
02	18	2020	60	1	1	I	Ferramentas para a Oficina da Frota Automóvel	01	070111	3000	1,00	0,00	0,00	0,00	0,00	0,00	0,00	0,00	1,00	1,00	1,00	1,00	0,00
02	18	2022	58				<b>Aquisição e Reparação Viaturas</b>				<b>546.969,00</b>	<b>0,00</b>	<b>0,00</b>	<b>0,00</b>	<b>0,00</b>	<b>0,00</b>	<b>0,00</b>	<b>0,00</b>	<b>4,00</b>	<b>4,00</b>	<b>4,00</b>	<b>4,00</b>	<b>0,00</b>
02	18	2022	58	1			<b>Viaturas Ligeiras</b>				<b>1,00</b>	<b>0,00</b>	<b>0,00</b>	<b>0,00</b>	<b>0,00</b>	<b>0,00</b>	<b>0,00</b>	<b>0,00</b>	<b>1,00</b>	<b>1,00</b>	<b>1,00</b>	<b>1,00</b>	<b>0,00</b>
02	18	2022	58	1	1	I	Equipamento de Transporte-Geral	01	07010602	3000	1,00	0,00	0,00	0,00	0,00	0,00	0,00	1,00	1,00	1,00	1,00	1,00	0,00
02	18	2022	58	2			<b>Viaturas Mistas</b>				<b>214.879,00</b>	<b>0,00</b>	<b>0,00</b>	<b>0,00</b>	<b>0,00</b>	<b>0,00</b>	<b>0,00</b>	<b>0,00</b>	<b>1,00</b>	<b>1,00</b>	<b>1,00</b>	<b>1,00</b>	<b>0,00</b>
02	18	2022	58	2	1	I	Equipamento de Transporte-Geral	01	07010602	3000	214.879,00	0,00	0,00	0,00	0,00	0,00	0,00	0,00	1,00	1,00	1,00	1,00	0,00
02	18	2022	58	3			<b>Viaturas Pesadas</b>				<b>332.088,00</b>	<b>0,00</b>	<b>0,00</b>	<b>0,00</b>	<b>0,00</b>	<b>0,00</b>	<b>0,00</b>	<b>0,00</b>	<b>1,00</b>	<b>1,00</b>	<b>1,00</b>	<b>1,00</b>	<b>0,00</b>
02	18	2022	58	3	1	I	Equipamento de Transporte-Geral	01	07010602	3000	332.088,00	0,00	0,00	0,00	0,00	0,00	0,00	0,00	1,00	1,00	1,00	1,00	0,00
02	18	2022	58	4			<b>Outras</b>				<b>1,00</b>	<b>0,00</b>	<b>0,00</b>	<b>0,00</b>	<b>0,00</b>	<b>0,00</b>	<b>0,00</b>	<b>0,00</b>	<b>1,00</b>	<b>1,00</b>	<b>1,00</b>	<b>1,00</b>	<b>0,00</b>
02	18	2022	58	4	1	I	Equipamento de Transporte-Geral	01	07010602	3000	1,00	0,00	0,00	0,00	0,00	0,00	0,00	0,00	1,00	1,00	1,00	1,00	0,00
02	18	2022	59				<b>Equipamento para Viaturas</b>				<b>4,00</b>	<b>0,00</b>	<b>0,00</b>	<b>0,00</b>	<b>0,00</b>	<b>0,00</b>	<b>0,00</b>	<b>0,00</b>	<b>4,00</b>	<b>4,00</b>	<b>4,00</b>	<b>4,00</b>	<b>0,00</b>
02	18	2022	59	1			<b>Viaturas Ligeiras</b>				<b>1,00</b>	<b>0,00</b>	<b>0,00</b>	<b>0,00</b>	<b>0,00</b>	<b>0,00</b>	<b>0,00</b>	<b>0,00</b>	<b>1,00</b>	<b>1,00</b>	<b>1,00</b>	<b>1,00</b>	<b>0,00</b>
02	18	2022	59	1	1	I	Equipamento de Transporte-Geral	01	07010602	3000	1,00	0,00	0,00	0,00	0,00	0,00	0,00	0,00	1,00	1,00	1,00	1,00	0,00
02	18	2022	59	2			<b>Viaturas Mistas</b>				<b>1,00</b>	<b>0,00</b>	<b>0,00</b>	<b>0,00</b>	<b>0,00</b>	<b>0,00</b>	<b>0,00</b>	<b>0,00</b>	<b>1,00</b>	<b>1,00</b>	<b>1,00</b>	<b>1,00</b>	<b>0,00</b>
02	18	2022	59	2	1	I	Equipamento de Transporte-Geral	01	07010602	3000	1,00	0,00	0,00	0,00	0,00	0,00	0,00	0,00	1,00	1,00	1,00	1,00	0,00
02	18	2022	59	3			<b>Viaturas Pesadas</b>				<b>1,00</b>	<b>0,00</b>	<b>0,00</b>	<b>0,00</b>	<b>0,00</b>	<b>0,00</b>	<b>0,00</b>	<b>0,00</b>	<b>1,00</b>	<b>1,00</b>	<b>1,00</b>	<b>1,00</b>	<b>0,00</b>
02	18	2022	59	3	1	I	Equipamento de Transporte-Geral	01	07010602	3000	1,00	0,00	0,00	0,00	0,00	0,00	0,00	0,00	1,00	1,00	1,00	1,00	0,00

## GOP - Grandes Opções do Plano - 2023

Rubrica							Previsão da Despesa - 2023			Execução Orçamental				Saldos	Anos Seguintes									
Obj.	Prog.	Projeto		Aç.	Subaç.	Tipo	Designação	Classificação		Resp.	Financiamento Definido		Financiamento Não Definido	Cabimento	Compromisso	Faturado	Pagamento	Saldo do Cabimento	2024	2025	2026	2027	2028 e seg.	
		Ano	N.º					Org.	Económica		Dotação Inicial	Dotação Final												
02	18	2022	59	4			<b>Outras</b>				<b>1,00</b>	<b>0,00</b>	<b>0,00</b>	<b>0,00</b>	<b>0,00</b>	<b>0,00</b>	<b>0,00</b>	<b>0,00</b>	<b>0,00</b>	<b>1,00</b>	<b>1,00</b>	<b>1,00</b>	<b>1,00</b>	<b>0,00</b>
02	18	2022	59	4	1	I	Equipamento de Transporte-Geral	01	07010602	3000	1,00	0,00	0,00	0,00	0,00	0,00	0,00	0,00	0,00	1,00	1,00	1,00	1,00	0,00
02	18	2022	101				<b>Aquisição de Serviços, Materiais e/ou Reparções da Frota Automóvel</b>				<b>601.876,00</b>	<b>638.620,00</b>	<b>0,00</b>	<b>599.597,92</b>	<b>589.002,79</b>	<b>402.761,97</b>	<b>402.761,97</b>	<b>39.022,08</b>	<b>602.509,00</b>	<b>380.887,00</b>	<b>51.295,00</b>	<b>17,00</b>	<b>0,00</b>	
02	18	2022	101	1			<b>Manter a Operacionalidade da Frota Automóvel</b>				<b>601.876,00</b>	<b>638.620,00</b>	<b>0,00</b>	<b>599.597,92</b>	<b>589.002,79</b>	<b>402.761,97</b>	<b>402.761,97</b>	<b>39.022,08</b>	<b>602.509,00</b>	<b>380.887,00</b>	<b>51.295,00</b>	<b>17,00</b>	<b>0,00</b>	
02	18	2022	101	1	1	A	Gasolina	01	02010201	3000	24.734,00	26.462,00	0,00	26.461,46	26.461,46	17.262,19	17.262,19	0,54	35.000,00	35.000,00	1,00	1,00	0,00	
02	18	2022	101	1	2	A	Gasoleo	01	02010202	3000	240.570,00	222.789,00	0,00	222.788,55	222.788,55	145.373,22	145.373,22	0,45	240.000,00	240.000,00	44.280,00	1,00	0,00	
02	18	2022	101	1	3	A	Outros Combustiveis	01	02010299	3000	1.653,00	1.369,00	0,00	1.368,37	1.368,37	0,00	0,00	0,63	2.000,00	1,00	1,00	1,00	0,00	
02	18	2022	101	1	4	A	Material Transporte-Peças	01	020112	3000	30.000,00	26.000,00	0,00	23.884,94	17.734,94	10.591,86	10.591,86	2.115,06	60.000,00	15.375,00	1,00	1,00	0,00	
02	18	2022	101	1	5	A	Conservação Bens-Reparação Viaturas	01	020203	3000	144.000,00	150.000,00	0,00	149.689,81	149.689,81	101.879,18	101.879,18	310,19	130.000,00	1,00	1,00	1,00	0,00	
02	18	2022	101	1	6	A	Conservação e Reparação-Diversos	01	020203	3000	2.000,00	3.000,00	0,00	2.165,17	2.165,17	878,52	878,52	834,83	1,00	1,00	1,00	1,00	0,00	
02	18	2022	101	1	7	A	Assistência Técnica	01	020219	3000	1,00	0,00	0,00	0,00	0,00	0,00	0,00	0,00	1,00	1,00	1,00	1,00	0,00	
02	18	2022	101	1	8	A	Ferramentas de Desgaste Rápido	01	020117	3000	2.800,00	3.000,00	0,00	1.845,03	1.845,03	857,93	857,93	1.154,97	1,00	1,00	1,00	1,00	0,00	
02	18	2022	101	1	9	A	Aluguer Outros Bens	01	020208	3000	1,00	0,00	0,00	0,00	0,00	0,00	0,00	0,00	1,00	1,00	1,00	1,00	0,00	
02	18	2022	101	1	10	A	Aluguer Viaturas	01	020206	3000	82.600,00	126.000,00	0,00	99.141,64	94.696,52	76.503,54	76.503,54	26.858,36	100.000,00	90.000,00	7.000,00	1,00	0,00	
02	18	2022	101	1	11	A	Transporte de Mercadorias	01	020210	3000	1,00	0,00	0,00	0,00	0,00	0,00	0,00	0,00	1,00	1,00	1,00	1,00	0,00	
02	18	2022	101	1	12	A	Dísticos Viaturas	01	020210	3000	23.675,00	31.000,00	0,00	27.165,30	27.165,30	20.532,72	20.532,72	3.834,70	1,00	1,00	1,00	1,00	0,00	
02	18	2022	101	1	13	A	Outros Impostos e Taxas	01	06020199	3000	440,00	1.500,00	0,00	318,00	318,00	0,00	0,00	1.182,00	1,00	1,00	1,00	1,00	0,00	
02	18	2022	101	1	14	A	Aquisição Bens Limpeza e Higiene	01	020104	3000	1.900,00	2.500,00	0,00	1.377,50	1.377,50	274,37	274,37	1.122,50	1,00	1,00	1,00	1,00	0,00	
02	18	2022	101	1	15	A	Outros Trabalhos Especializados	01	020220	3000	47.000,00	43.500,00	0,00	43.023,15	43.023,14	28.551,44	28.551,44	476,85	35.000,00	1,00	1,00	1,00	1,00	0,00
02	18	2022	101	1	16	A	Aquisição Bens Diversos	01	02012109	3000	500,00	1.500,00	0,00	369,00	369,00	57,00	57,00	1.131,00	1,00	1,00	1,00	1,00	0,00	
02	18	2022	101	1	17	A	Outras Despesas Correntes	01	06020305	3000	1,00	0,00	0,00	0,00	0,00	0,00	0,00	0,00	500,00	500,00	1,00	1,00	0,00	
02	20						<b>Manter o Funcionamento-Despesa/Outros Sectores</b>				<b>47.784.940,00</b>	<b>47.569.208,00</b>	<b>0,00</b>	<b>47.208.072,21</b>	<b>47.161.250,36</b>	<b>46.099.564,07</b>	<b>45.975.244,86</b>	<b>361.135,79</b>	<b>46.675.816,00</b>	<b>50.753.312,00</b>	<b>52.862.968,00</b>	<b>53.800.575,00</b>	<b>0,00</b>	
02	20	2021	57				<b>Aquisição/Instalação/Reparação/Remodelaçã - Outro Equipamento Básico</b>				<b>30.976,00</b>	<b>144.384,00</b>	<b>0,00</b>	<b>144.383,36</b>	<b>144.383,36</b>	<b>144.383,36</b>	<b>144.383,36</b>	<b>0,64</b>	<b>35.000,00</b>	<b>1,00</b>	<b>1,00</b>	<b>1,00</b>	<b>0,00</b>	
02	20	2021	57	1			<b>Equipamentos e Máquinas Diversas</b>				<b>30.976,00</b>	<b>144.384,00</b>	<b>0,00</b>	<b>144.383,36</b>	<b>144.383,36</b>	<b>144.383,36</b>	<b>144.383,36</b>	<b>0,64</b>	<b>35.000,00</b>	<b>1,00</b>	<b>1,00</b>	<b>1,00</b>	<b>0,00</b>	
02	20	2021	57	1	1	I	Máquinas Diversas	01	07011002	5600	30.976,00	144.384,00	0,00	144.383,36	144.383,36	144.383,36	144.383,36	0,64	35.000,00	1,00	1,00	1,00	0,00	
02	20	2021	60				<b>Aquisição/Reparação - Ferramentas e Utensílios</b>				<b>1,00</b>	<b>0,00</b>	<b>0,00</b>	<b>0,00</b>	<b>0,00</b>	<b>0,00</b>	<b>0,00</b>	<b>0,00</b>	<b>5.000,00</b>	<b>1,00</b>	<b>1,00</b>	<b>1,00</b>	<b>0,00</b>	
02	20	2021	60	1			<b>Ferramentas e Utensílios</b>				<b>1,00</b>	<b>0,00</b>	<b>0,00</b>	<b>0,00</b>	<b>0,00</b>	<b>0,00</b>	<b>0,00</b>	<b>0,00</b>	<b>5.000,00</b>	<b>1,00</b>	<b>1,00</b>	<b>1,00</b>	<b>0,00</b>	
02	20	2021	60	1	1	I	Ferramentas e Utensílios-Geral	01	070111	5600	1,00	0,00	0,00	0,00	0,00	0,00	0,00	0,00	5.000,00	1,00	1,00	1,00	0,00	
02	20	2022	52				<b>Aquisição de Terrenos Oeiras e Amadora</b>				<b>60.000,00</b>	<b>0,00</b>	<b>0,00</b>	<b>0,00</b>	<b>0,00</b>	<b>0,00</b>	<b>0,00</b>	<b>0,00</b>	<b>1,00</b>	<b>1,00</b>	<b>1,00</b>	<b>1,00</b>	<b>0,00</b>	
02	20	2022	52	1			<b>Terrenos Diversos</b>				<b>60.000,00</b>	<b>0,00</b>	<b>0,00</b>	<b>0,00</b>	<b>0,00</b>	<b>0,00</b>	<b>0,00</b>	<b>0,00</b>	<b>1,00</b>	<b>1,00</b>	<b>1,00</b>	<b>1,00</b>	<b>0,00</b>	
02	20	2022	52	1	1	I	Terrenos e Recursos Naturais-Geral	01	070101	3100	60.000,00	0,00	0,00	0,00	0,00	0,00	0,00	0,00	1,00	1,00	1,00	1,00	0,00	
02	20	2022	54				<b>Aquisição /Instalação/Reparação/Remodelação - Equipamento Básico Água</b>				<b>589.541,00</b>	<b>427.181,00</b>	<b>0,00</b>	<b>424.702,85</b>	<b>423.116,10</b>	<b>309.649,29</b>	<b>309.649,29</b>	<b>2.478,15</b>	<b>376.000,00</b>	<b>234.000,00</b>	<b>1,00</b>	<b>1,00</b>	<b>0,00</b>	
02	20	2022	54	1			<b>Contadores</b>				<b>589.541,00</b>	<b>427.181,00</b>	<b>0,00</b>	<b>424.702,85</b>	<b>423.116,10</b>	<b>309.649,29</b>	<b>309.649,29</b>	<b>2.478,15</b>	<b>376.000,00</b>	<b>234.000,00</b>	<b>1,00</b>	<b>1,00</b>	<b>0,00</b>	

## GOP - Grandes Opções do Plano - 2023

Rubrica							Previsão da Despesa - 2023			Execução Orçamental				Saldos	Anos Seguintes								
Obj.	Prog.	Projeto		Aç.	Sub aç.	Tipo	Designação	Classificação		Resp.	Financiamento Definido		Financiamento Não Definido	Cabimento	Compromisso	Faturado	Pagamento	Saldo do Cabimento	2024	2025	2026	2027	2028 e seg.
		Ano	N.º					Org.	Económica		Dotação Inicial	Dotação Final											
02	20	2022	54	1	1	I	Equipamento Basico-Geral	01	07011002	5600	589.541,00	427.181,00	0,00	424.702,85	423.116,10	309.649,29	309.649,29	2.478,15	376.000,00	234.000,00	1,00	1,00	0,00
<b>02</b>	<b>20</b>	<b>2022</b>	<b>62</b>				<b>Aquisição de Equipamento e Mobiliário</b>				<b>97.356,00</b>	<b>170.476,00</b>	<b>0,00</b>	<b>123.133,09</b>	<b>123.133,09</b>	<b>70.378,39</b>	<b>70.378,39</b>	<b>47.342,91</b>	<b>60.003,00</b>	<b>6,00</b>	<b>6,00</b>	<b>6,00</b>	<b>0,00</b>
<b>02</b>	<b>20</b>	<b>2022</b>	<b>62</b>	<b>1</b>			<b>Mobiliário Diverso</b>				<b>2.000,00</b>	<b>46.000,00</b>	<b>0,00</b>	<b>38.858,16</b>	<b>38.858,16</b>	<b>35.303,46</b>	<b>35.303,46</b>	<b>7.141,84</b>	<b>5.000,00</b>	<b>1,00</b>	<b>1,00</b>	<b>1,00</b>	<b>0,00</b>
02	20	2022	62	1	1	I	Mobiliário Diverso	01	070109	5600	2.000,00	46.000,00	0,00	38.858,16	38.858,16	35.303,46	35.303,46	7.141,84	5.000,00	1,00	1,00	1,00	0,00
<b>02</b>	<b>20</b>	<b>2022</b>	<b>62</b>	<b>2</b>			<b>Equipamento de Decoração e Conforto</b>				<b>500,00</b>	<b>836,00</b>	<b>0,00</b>	<b>835,17</b>	<b>835,17</b>	<b>835,17</b>	<b>835,17</b>	<b>0,83</b>	<b>1,00</b>	<b>1,00</b>	<b>1,00</b>	<b>1,00</b>	<b>0,00</b>
02	20	2022	62	2	1	I	Equipamento de Decoração e Conforto	01	070109	5600	500,00	836,00	0,00	835,17	835,17	835,17	835,17	0,83	1,00	1,00	1,00	1,00	0,00
<b>02</b>	<b>20</b>	<b>2022</b>	<b>62</b>	<b>3</b>			<b>Equipamento Diverso</b>				<b>89.856,00</b>	<b>118.735,00</b>	<b>0,00</b>	<b>78.535,31</b>	<b>78.535,31</b>	<b>29.335,31</b>	<b>29.335,31</b>	<b>40.199,69</b>	<b>50.001,00</b>	<b>2,00</b>	<b>2,00</b>	<b>2,00</b>	<b>0,00</b>
02	20	2022	62	3	1	I	Equipamento Diverso	01	070109	5600	1.000,00	735,00	0,00	735,00	735,00	735,00	735,00	0,00	1,00	1,00	1,00	1,00	0,00
02	20	2022	62	3	2	I	Equipamento Diverso	01	070109	3100	88.856,00	118.000,00	0,00	77.800,31	77.800,31	28.600,31	28.600,31	40.199,69	50.000,00	1,00	1,00	1,00	0,00
<b>02</b>	<b>20</b>	<b>2022</b>	<b>62</b>	<b>4</b>			<b>Automatização do Armazém</b>				<b>5.000,00</b>	<b>4.905,00</b>	<b>0,00</b>	<b>4.904,45</b>	<b>4.904,45</b>	<b>4.904,45</b>	<b>4.904,45</b>	<b>0,55</b>	<b>5.001,00</b>	<b>2,00</b>	<b>2,00</b>	<b>2,00</b>	<b>0,00</b>
02	20	2022	62	4	1	A	Assistência Técnica	01	020219	5600	5.000,00	4.905,00	0,00	4.904,45	4.904,45	4.904,45	4.904,45	0,55	5.000,00	1,00	1,00	1,00	0,00
02	20	2022	62	4	2	I	Equipamento Administrativo-Administrativo	01	070109	5600	0,00	0,00	0,00	0,00	0,00	0,00	0,00	0,00	1,00	1,00	1,00	1,00	0,00
<b>02</b>	<b>20</b>	<b>2022</b>	<b>90</b>				<b>Diversos Serviços Inerentes à Atividade dos SIMAS</b>				<b>45.952.203,00</b>	<b>45.689.915,00</b>	<b>0,00</b>	<b>45.428.091,17</b>	<b>45.412.767,30</b>	<b>44.655.831,41</b>	<b>44.531.622,90</b>	<b>261.823,83</b>	<b>45.053.234,00</b>	<b>49.713.274,00</b>	<b>52.544.327,00</b>	<b>53.700.536,00</b>	<b>0,00</b>
<b>02</b>	<b>20</b>	<b>2022</b>	<b>90</b>	<b>2</b>			<b>Contratos de Manutenção - Limpeza, Vigilância, Jardinagem e outros Especializados</b>				<b>968.948,00</b>	<b>1.022.207,00</b>	<b>0,00</b>	<b>1.018.323,65</b>	<b>1.018.322,41</b>	<b>841.703,63</b>	<b>841.064,64</b>	<b>3.883,35</b>	<b>1.057.000,00</b>	<b>1.100.423,00</b>	<b>632.237,00</b>	<b>205.003,00</b>	<b>0,00</b>
02	20	2022	90	2	1	A	Serviços de Limpeza e Higiene	01	020202	5600	490.799,00	497.355,00	0,00	497.354,52	497.354,52	371.180,54	370.541,55	0,48	450.000,00	450.000,00	1,00	1,00	0,00
02	20	2022	90	2	2	A	Vigilância e Segurança	01	020218	3100	353.987,00	387.977,00	0,00	387.976,36	387.976,35	340.543,83	340.543,83	0,64	440.000,00	465.000,00	465.001,00	160.001,00	0,00
02	20	2022	90	2	3	A	Outros Trabalhos Especializados	01	020220	3100	124.162,00	136.875,00	0,00	132.992,77	132.991,54	129.979,26	129.979,26	3.882,23	167.000,00	185.423,00	167.235,00	45.001,00	0,00
<b>02</b>	<b>20</b>	<b>2022</b>	<b>90</b>	<b>3</b>			<b>Diversos Contratos de Eletricidade e outros inerentes à Atividade dos SIMAS</b>				<b>503.074,00</b>	<b>427.391,00</b>	<b>0,00</b>	<b>415.162,00</b>	<b>415.160,44</b>	<b>238.059,58</b>	<b>209.481,11</b>	<b>12.229,00</b>	<b>1.435.001,00</b>	<b>1.435.001,00</b>	<b>1.435.001,00</b>	<b>3,00</b>	<b>0,00</b>
02	20	2022	90	3	1	A	Eletricidade	01	020201	3100	500.445,00	412.041,00	0,00	412.040,20	412.040,20	236.527,57	208.160,50	0,80	1.420.000,00	1.420.000,00	1.420.000,00	1,00	0,00
02	20	2022	90	3	2	A	Outros Impostos e Taxas	01	06020199	3100	2.322,00	15.000,00	0,00	2.815,80	2.814,24	1.226,01	1.014,61	12.184,20	15.000,00	15.000,00	15.000,00	1,00	0,00
02	20	2022	90	3	3	A	Quotizações	01	06020305	3100	307,00	350,00	0,00	306,00	306,00	306,00	306,00	44,00	1,00	1,00	1,00	1,00	0,00
<b>02</b>	<b>20</b>	<b>2022</b>	<b>90</b>	<b>4</b>			<b>Diversos Serviços Bancários, IRC e outros inerentes à Atividade dos SIMAS</b>				<b>55.891,00</b>	<b>57.329,00</b>	<b>0,00</b>	<b>57.326,83</b>	<b>57.326,83</b>	<b>39.134,32</b>	<b>39.113,52</b>	<b>2,17</b>	<b>4.622,00</b>	<b>2.315,00</b>	<b>8,00</b>	<b>8,00</b>	<b>0,00</b>
02	20	2022	90	4	1	A	Outros Impostos e Taxas	01	06020199	5400	800,00	165,00	0,00	164,21	164,21	82,39	82,39	0,79	1,00	1,00	1,00	1,00	0,00
02	20	2022	90	4	2	A	IRC	01	06020199	5400	5.500,00	2.541,00	0,00	2.541,00	2.541,00	1.472,78	1.472,78	0,00	1,00	1,00	1,00	1,00	0,00
02	20	2022	90	4	3	A	Outros Trabalhos Especializados	01	020220	5400	16.991,00	16.126,00	0,00	16.125,26	16.125,26	12.649,80	12.649,80	0,74	4.615,00	2.308,00	1,00	1,00	0,00
02	20	2022	90	4	4	A	Livros de Cheques	01	02012109	5400	500,00	153,00	0,00	153,00	153,00	153,00	153,00	0,00	1,00	1,00	1,00	1,00	0,00
02	20	2022	90	4	5	A	Outros juros	01	030502	5400	500,00	0,00	0,00	0,00	0,00	0,00	0,00	0,00	1,00	1,00	1,00	1,00	0,00
02	20	2022	90	4	6	A	Restituições Diversas	01	06020301	5400	100,00	0,00	0,00	0,00	0,00	0,00	0,00	0,00	1,00	1,00	1,00	1,00	0,00
02	20	2022	90	4	7	A	Despesas Serviços Bancários	01	06020304	5400	31.500,00	38.344,00	0,00	38.343,36	38.343,36	24.776,35	24.755,55	0,64	1,00	1,00	1,00	1,00	0,00
02	20	2022	90	4	8	A	Conservação e Reparação-Diversos	01	020203	5400	0,00	0,00	0,00	0,00	0,00	0,00	0,00	0,00	1,00	1,00	1,00	1,00	0,00
<b>02</b>	<b>20</b>	<b>2022</b>	<b>90</b>	<b>5</b>			<b>Manter o Funcionamento dos Outros Setores</b>				<b>149.666,00</b>	<b>251.500,00</b>	<b>0,00</b>	<b>250.533,83</b>	<b>250.533,83</b>	<b>235.673,28</b>	<b>235.673,28</b>	<b>966,17</b>	<b>8,00</b>	<b>233.459,00</b>	<b>304.008,00</b>	<b>304.008,00</b>	<b>0,00</b>
02	20	2022	90	5	1	A	Conservação e Reparação-Diversos	01	020203	5000	1,00	0,00	0,00	0,00	0,00	0,00	0,00	0,00	0,00	0,00	0,00	0,00	0,00
02	20	2022	90	5	2	A	Iva Pago	01	06020302	0100	148.655,00	250.000,00	0,00	249.744,59	249.744,59	235.130,24	235.130,24	255,41	0,00	229.451,00	300.000,00	300.000,00	0,00

## GOP - Grandes Opções do Plano - 2023

Rubrica							Previsão da Despesa - 2023			Execução Orçamental				Saldos	Anos Seguintes									
Obj.	Prog.	Projeto		Aç.	Sub aç.	Tipo	Designação	Classificação		Resp.	Financiamento Definido		Financiamento Não Definido	Cabimento	Compromisso	Faturado	Pagamento	Saldo do Cabimento	2024	2025	2026	2027	2028 e seg.	
		Ano	N.º					Org.	Económica		Dotação Inicial	Dotação Final												
02	20	2022	90	5	3	A	Aquisição Bens Diversos	01	02012109	5000	1,00	0,00	0,00	0,00	0,00	0,00	0,00	0,00	0,00	0,00	0,00	0,00	0,00	0,00
02	20	2022	90	5	4	A	Juros Empréstimo M/L/Prazo	01	03010302	0100	1,00	0,00	0,00	0,00	0,00	0,00	0,00	0,00	0,00	1,00	1,00	1,00	1,00	0,00
02	20	2022	90	5	5	A	Outros juros	01	030502	0100	1.000,00	1.500,00	0,00	789,24	789,24	543,04	543,04	710,76	0,00	1.500,00	1.500,00	1.500,00	1.500,00	0,00
02	20	2022	90	5	6	A	Outros Encargos Financeiros	01	030601	0100	1,00	0,00	0,00	0,00	0,00	0,00	0,00	0,00	1,00	1,00	1,00	1,00	0,00	
02	20	2022	90	5	7	A	Despesas Serviços Bancários	01	06020304	0100	1,00	0,00	0,00	0,00	0,00	0,00	0,00	0,00	1,00	1,00	1,00	1,00	0,00	
02	20	2022	90	5	8	A	Outras Despesas Correntes	01	06020305	0100	1,00	0,00	0,00	0,00	0,00	0,00	0,00	0,00	0,00	2.500,00	2.500,00	2.500,00	2.500,00	0,00
02	20	2022	90	5	9	A	Acerto Cobrança	01	06020305	0100	1,00	0,00	0,00	0,00	0,00	0,00	0,00	0,00	1,00	1,00	1,00	1,00	0,00	
02	20	2022	90	5	10	A	Reposição Desc.Pronto Pagamento	01	06020301	0100	1,00	0,00	0,00	0,00	0,00	0,00	0,00	0,00	1,00	1,00	1,00	1,00	0,00	
02	20	2022	90	5	11	A	Transferências Municípios	01	04050101	0100	1,00	0,00	0,00	0,00	0,00	0,00	0,00	0,00	1,00	1,00	1,00	1,00	0,00	
02	20	2022	90	5	12	A	Activos Incorpóreos	01	060202	0100	1,00	0,00	0,00	0,00	0,00	0,00	0,00	0,00	1,00	1,00	1,00	1,00	0,00	
02	20	2022	90	5	13	A	Diferenças de Cambio	01	06020303	0100	1,00	0,00	0,00	0,00	0,00	0,00	0,00	0,00	1,00	1,00	1,00	1,00	0,00	
<b>02</b>	<b>20</b>	<b>2022</b>	<b>90</b>	<b>6</b>			<b>Implementação de Cortes Eficazes</b>				<b>18.994,00</b>	<b>0,00</b>	<b>0,00</b>	<b>0,00</b>	<b>0,00</b>	<b>0,00</b>	<b>0,00</b>	<b>0,00</b>	<b>2,00</b>	<b>2,00</b>	<b>2,00</b>	<b>2,00</b>	<b>0,00</b>	
02	20	2022	90	6	1	A	Outros Trabalhos Especializados	01	020220	7200	1,00	0,00	0,00	0,00	0,00	0,00	0,00	0,00	1,00	1,00	1,00	1,00	0,00	
02	20	2022	90	6	2	A	Serviços Diversos Trabalhos de Água	01	02022506	7200	18.993,00	0,00	0,00	0,00	0,00	0,00	0,00	0,00	1,00	1,00	1,00	1,00	0,00	
<b>02</b>	<b>20</b>	<b>2022</b>	<b>90</b>	<b>7</b>			<b>Aquisição de Diverso Material para Armazém, Economato, Escritório e Serviços Oficiais</b>				<b>506.564,00</b>	<b>679.660,00</b>	<b>0,00</b>	<b>674.603,19</b>	<b>674.597,04</b>	<b>548.389,31</b>	<b>545.850,79</b>	<b>5.056,81</b>	<b>721.332,00</b>	<b>456.696,00</b>	<b>184.529,00</b>	<b>10,00</b>	<b>0,00</b>	
02	20	2022	90	7	1	A	Materiais de Armazém	01	020101	5600	370.000,00	501.538,00	0,00	499.162,82	499.162,82	410.616,93	408.078,41	2.375,18	569.490,00	330.810,00	100.001,00	1,00	0,00	
02	20	2022	90	7	2	A	Generos Alimentares	01	020106	5600	4.696,00	6.044,00	0,00	5.756,58	5.756,58	5.756,58	5.756,58	287,42	1,00	1,00	1,00	1,00	0,00	
02	20	2022	90	7	3	A	Vestuário e Artigos Pessoais	01	020107	5600	8.610,00	5.587,00	0,00	5.586,77	5.586,77	5.161,95	5.161,95	0,23	10.000,00	1,00	1,00	1,00	0,00	
02	20	2022	90	7	4	A	Equipamentos de Protecção Individual	01	020107	5600	57.000,00	60.979,00	0,00	60.927,52	60.921,37	46.248,63	46.248,63	51,48	60.000,00	55.001,00	55.001,00	1,00	0,00	
02	20	2022	90	7	5	A	Outros Combustiveis	01	02010299	5600	1,00	0,00	0,00	0,00	0,00	0,00	0,00	0,00	1,00	1,00	1,00	1,00	0,00	
02	20	2022	90	7	6	A	Ferramentas de Desgaste Rápido	01	020117	5600	3.000,00	4.836,00	0,00	4.700,69	4.700,69	3.461,47	3.461,47	135,31	2.460,00	2.000,00	1,00	1,00	0,00	
02	20	2022	90	7	7	A	Marcos de Incêndio	01	020117	5600	21.800,00	36.900,00	0,00	36.900,00	36.900,00	21.254,40	21.254,40	0,00	12.300,00	12.300,00	1,00	1,00	0,00	
02	20	2022	90	7	8	A	Material de Escritório	01	020108	5600	29.757,00	53.020,00	0,00	50.914,07	50.914,07	50.037,23	50.037,23	2.105,93	56.580,00	56.580,00	29.520,00	1,00	0,00	
02	20	2022	90	7	9	A	Anúncios e Publicações Oficiais	01	02022520	5300	11.000,00	10.578,00	0,00	10.577,03	10.577,03	5.852,12	5.852,12	0,97	10.000,00	1,00	1,00	1,00	0,00	
02	20	2022	90	7	10	A	Aquisição Bens Diversos	01	02012109	5300	700,00	178,00	0,00	77,71	77,71	0,00	0,00	100,29	500,00	1,00	1,00	1,00	0,00	
<b>02</b>	<b>20</b>	<b>2022</b>	<b>90</b>	<b>8</b>			<b>Diversos Contratos de Seguros</b>				<b>400.871,00</b>	<b>464.811,00</b>	<b>0,00</b>	<b>464.810,08</b>	<b>449.495,29</b>	<b>441.607,20</b>	<b>441.607,20</b>	<b>0,92</b>	<b>434.627,00</b>	<b>125.001,00</b>	<b>125.001,00</b>	<b>125.001,00</b>	<b>0,00</b>	
02	20	2022	90	8	1	A	Seguros Acidentes Trabalho	01	01030901	5600	100.871,00	138.645,00	0,00	138.644,83	123.330,04	123.330,04	123.330,04	0,17	125.000,00	125.000,00	125.000,00	125.000,00	0,00	
02	20	2022	90	8	2	A	Seguros	01	020212	5600	300.000,00	326.166,00	0,00	326.165,25	326.165,25	318.277,16	318.277,16	0,75	309.627,00	1,00	1,00	1,00	0,00	
<b>02</b>	<b>20</b>	<b>2022</b>	<b>90</b>	<b>9</b>			<b>Serviços Inerentes à Atividade da U. O. de Vencimentos, Subsídios, Abonos, Prestações Sociais</b>				<b>10.437.050,00</b>	<b>11.099.375,00</b>	<b>0,00</b>	<b>10.896.817,32</b>	<b>10.896.817,19</b>	<b>10.843.633,63</b>	<b>10.751.201,90</b>	<b>202.557,68</b>	<b>11.478.777,00</b>	<b>11.970.509,00</b>	<b>12.060.510,00</b>	<b>12.062.010,00</b>	<b>0,00</b>	
02	20	2022	90	9	1	A	Subsidio de Refeição	01	010113	5700	450.000,00	535.000,00	0,00	525.015,74	525.015,74	525.015,74	525.015,74	9.984,26	550.000,00	550.000,00	550.000,00	550.000,00	0,00	
02	20	2022	90	9	2	A	Deslocações e Estadas	01	020213	5700	759,00	2.000,00	0,00	1.656,00	1.656,00	1.656,00	1.656,00	344,00	5.000,00	5.000,00	5.000,00	5.000,00	0,00	
02	20	2022	90	9	3	A	Serviços de Saúde	01	020222	5700	100.000,00	88.466,00	0,00	87.492,24	87.492,12	64.184,45	63.384,45	973,76	84.000,00	50.000,00	80.000,00	80.000,00	0,00	
02	20	2022	90	9	4	A	Suplemento de insalubridade	01	010112	5700	74.000,00	125.000,00	0,00	118.204,19	118.204,19	118.204,19	117.145,06	6.795,81	100.000,00	100.000,00	100.000,00	100.000,00	0,00	
02	20	2022	90	9	5	A	Representação	01	010111	5700	82.000,00	80.000,00	0,00	77.558,36	77.558,36	77.558,36	75.864,69	2.441,64	93.000,00	93.000,00	93.000,00	93.000,00	0,00	

## GOP - Grandes Opções do Plano - 2023

Rubrica							Previsão da Despesa - 2023			Execução Orçamental				Saldos	Anos Seguintes								
Obj.	Prog.	Projeto		Aç.	Sub aç.	Tipo	Designação	Classificação		Resp.	Financiamento Definido		Financiamento Não Definido	Cabimento	Compromisso	Faturado	Pagamento	Saldo do Cabimento	2024	2025	2026	2027	2028 e seg.
		Ano	N.º					Org.	Económica		Dotação Inicial	Dotação Final											
02	20	2022	90	9	6	A	Subsídio Férias e Natal	01	010114	5700	1.000.000,00	980.000,00	0,00	978.312,03	978.312,03	978.312,03	977.511,04	1.687,97	1.050.000,00	1.200.000,00	1.200.000,00	1.200.000,00	0,00
02	20	2022	90	9	7	A	Remun.Doença e Matern./Paternidade	01	010115	5700	20.000,00	5.000,00	0,00	3.834,95	3.834,95	3.834,95	3.834,95	1.165,05	100.000,00	100.000,00	100.000,00	100.000,00	0,00
02	20	2022	90	9	8	A	Horas Extraordinárias	01	010202	5700	270.000,00	280.000,00	0,00	245.671,15	245.671,15	245.671,15	242.716,99	34.328,85	250.000,00	250.000,00	250.000,00	250.000,00	0,00
02	20	2022	90	9	9	A	Alimentação e Alojamento	01	010203	5700	1,00	1,00	0,00	0,00	0,00	0,00	0,00	1,00	1,00	1,00	1,00	1,00	0,00
02	20	2022	90	9	10	A	Ajudas de Custo	01	010204	5700	5.000,00	3.000,00	0,00	495,65	495,65	495,65	495,65	2.504,35	2.000,00	2.000,00	2.000,00	2.000,00	0,00
02	20	2022	90	9	11	A	Abono Para Falhas	01	010205	5700	40.000,00	27.000,00	0,00	25.742,69	25.742,69	25.742,69	25.742,69	1.257,31	40.000,00	40.000,00	40.000,00	40.000,00	0,00
02	20	2022	90	9	12	A	Subsídio de Turno	01	010211	5700	404.000,00	385.000,00	0,00	375.890,35	375.890,35	375.890,35	371.559,01	9.109,65	410.000,00	410.000,00	410.000,00	410.000,00	0,00
02	20	2022	90	9	13	A	Indemni.-Cessação Funções	01	010212	5700	5.000,00	3.000,00	0,00	2.376,27	2.376,27	2.376,27	2.376,27	623,73	2.500,00	2.500,00	2.500,00	2.500,00	0,00
02	20	2022	90	9	14	A	Outros Abonos	01	010214	5700	11.000,00	10.000,00	0,00	9.725,43	9.725,43	9.725,43	9.725,43	274,57	10.000,00	10.000,00	10.000,00	10.000,00	0,00
02	20	2022	90	9	15	A	Outros Encargos Saúde	01	010302	5700	90.000,00	115.000,00	0,00	81.137,01	81.137,01	81.137,01	81.055,15	33.862,99	115.000,00	115.000,00	115.000,00	115.000,00	0,00
02	20	2022	90	9	16	A	Subsídio Familiar a Crianças e Jovens	01	010303	5700	25.000,00	24.000,00	0,00	23.443,54	23.443,54	23.443,54	23.443,54	556,46	30.000,00	30.000,00	30.000,00	30.000,00	0,00
02	20	2022	90	9	17	A	Outras Prestações Familiares	01	010304	5700	8.000,00	0,00	0,00	0,00	0,00	0,00	0,00	4.000,00	4.000,00	4.000,00	4.000,00	0,00	
02	20	2022	90	9	18	A	Acidentes Serviço e Doenças Profissionais	01	010306	5700	15.889,00	10.000,00	0,00	8.394,31	8.394,31	4.013,85	4.013,85	1.605,69	30.000,00	30.000,00	30.000,00	30.000,00	0,00
02	20	2022	90	9	19	A	Generos Alimentares	01	020106	5700	20.000,00	615,00	0,00	615,00	615,00	506,00	506,00	0,00	20.000,00	20.000,00	20.000,00	20.000,00	0,00
02	20	2022	90	9	20	A	Material Escritório PI/Formação	01	020108	5700	1,00	0,00	0,00	0,00	0,00	0,00	0,00	0,00	0,00	0,00	0,00	1.500,00	0,00
02	20	2022	90	9	21	A	Medicamentos e Afins	01	020110	5700	90,00	500,00	0,00	74,00	74,00	74,00	74,00	426,00	1.500,00	1.500,00	1.500,00	1.500,00	0,00
02	20	2022	90	9	22	A	Anúncios de Pessoal	01	02022501	5700	3.490,00	3.000,00	0,00	2.955,60	2.955,60	2.071,19	2.071,19	44,40	5.000,00	5.000,00	5.000,00	5.000,00	0,00
02	20	2022	90	9	23	A	Material Consumo Clínico	01	020111	5700	445,00	100,00	0,00	0,00	0,00	0,00	0,00	100,00	1.500,00	1.500,00	1.500,00	1.500,00	0,00
02	20	2022	90	9	24	A	Aposentações	01	010108	5700	20.000,00	7.000,00	0,00	5.410,11	5.410,11	5.410,11	5.410,11	1.589,89	15.000,00	15.000,00	15.000,00	15.000,00	0,00
02	20	2022	90	9	25	A	Equipamentos de Proteção Individual	01	020107	5700	1,00	1,00	0,00	0,00	0,00	0,00	0,00	1,00	1,00	1,00	1,00	1,00	0,00
02	20	2022	90	9	26	A	Vencimentos - Pessoal do Quadro	01	01010401	5700	5.304.468,00	5.661.000,00	0,00	5.650.942,85	5.650.942,85	5.650.942,85	5.571.814,39	10.057,15	5.700.000,00	6.000.000,00	6.100.000,00	6.100.000,00	0,00
02	20	2022	90	9	27	A	Alterações Obrigatórias do Posicionamento Remuneratório - Pessoal do Quadro	01	01010402	5700	1,00	47.000,00	0,00	46.052,23	46.052,23	46.052,23	45.995,22	947,77	87.000,00	87.000,00	87.000,00	87.000,00	0,00
02	20	2022	90	9	28	A	Alterações Facultativas de Posicionamento Remuneratório - Pessoal do Quadro	01	01010403	5700	1,00	0,00	0,00	0,00	0,00	0,00	0,00	0,00	1,00	1,00	1,00	1,00	0,00
02	20	2022	90	9	29	A	Recrutamento Pessoal Novos Postos de Trabalho - Pessoal do Quadro	01	01010404	5700	20.000,00	5.999,00	0,00	261,64	261,64	261,64	261,64	5.737,36	140.000,00	140.000,00	140.000,00	140.000,00	0,00
02	20	2022	90	9	30	A	Vencimentos - Pessoal Contratado a Termo	01	01010601	5700	105.000,00	50.800,00	0,00	41.697,13	41.697,13	41.697,13	41.319,02	9.102,87	60.000,00	60.000,00	60.000,00	60.000,00	0,00
02	20	2022	90	9	31	A	Recrutamento Pessoal Novos Postos de Trabalho - Pessoal Contratado a Termo	01	01010604	5700	1,00	0,00	0,00	0,00	0,00	0,00	0,00	0,00	10.000,00	10.000,00	10.000,00	10.000,00	0,00
02	20	2022	90	9	32	A	Prémios de Desempenho	01	01021301	5700	1,00	1,00	0,00	0,00	0,00	0,00	0,00	1,00	1,00	1,00	1,00	1,00	0,00
02	20	2022	90	9	33	A	Caixa Geral Aposentações	01	0103050201	5700	1.100.000,00	1.145.400,00	0,00	1.142.384,40	1.142.384,40	1.142.384,40	1.142.384,40	3.015,60	1.000.000,00	1.100.000,00	1.100.000,00	1.100.000,00	0,00
02	20	2022	90	9	34	A	Segurança Social Regime Geral	01	0103050202	5700	590.022,00	747.000,00	0,00	695.546,87	695.546,87	695.546,87	695.546,87	51.453,13	674.000,00	700.000,00	700.000,00	700.000,00	0,00
02	20	2022	90	9	35	A	Eventualidade de Maternidade, Paternidade e Adoção	01	01031001	5700	1.000,00	1,00	0,00	0,00	0,00	0,00	0,00	1,00	10.000,00	10.000,00	10.000,00	10.000,00	0,00
02	20	2022	90	9	36	A	Encargos com a Saúde	01	01030101	5700	182.909,00	170.000,00	0,00	166.646,53	166.646,53	150.712,97	150.712,97	3.353,47	200.000,00	200.000,00	200.000,00	200.000,00	0,00
02	20	2022	90	9	37	A	Transferências SNS	01	01030102	5700	145.843,00	159.541,00	0,00	159.540,84	159.540,84	159.540,84	159.540,84	0,16	191.000,00	191.000,00	191.000,00	191.000,00	0,00
02	20	2022	90	9	38	A	Outros Subsídios - CCD	01	01031002	5700	330.000,00	382.000,00	0,00	381.300,00	381.300,00	379.312,05	379.312,05	700,00	342.000,00	342.000,00	342.000,00	342.000,00	0,00
02	20	2022	90	9	39	A	Livros e Documentação Técnica	01	020118	5700	1,00	0,00	0,00	0,00	0,00	0,00	0,00	0,00	1,00	1,00	1,00	1,00	0,00

## GOP - Grandes Opções do Plano - 2023

Rubrica							Previsão da Despesa - 2023				Execução Orçamental				Saldos	Anos Seguintes							
Obj.	Prog.	Projeto		Aç.	Sub aç.	Tipo	Designação	Classificação		Resp.	Financiamento Definido		Financiamento Não Definido	Cabimento	Compromisso	Faturado	Pagamento	Saldo do Cabimento	2024	2025	2026	2027	2028 e seg.
		Ano	N.º					Org.	Económica		Dotação Inicial	Dotação Final											
02	20	2022	90	9	40	A	Comunicações	01	020209	5700	151,00	0,00	0,00	0,00	0,00	0,00	0,00	0,00	1,00	1,00	1,00	1,00	0,00
02	20	2022	90	9	41	A	Aluguer Viaturas	01	020206	5700	1,00	1,00	0,00	0,00	0,00	0,00	0,00	1,00	1,00	1,00	1,00	0,00	
02	20	2022	90	9	42	A	Outros Trabalhos Especializados	01	020220	5700	10.974,00	3.197,00	0,00	3.196,31	3.196,31	0,00	0,00	0,69	269,00	1,00	1,00	1,00	0,00
02	20	2022	90	9	43	A	Prestações de Serviços Especializados	01	020220	5700	1,00	1,00	0,00	0,00	0,00	0,00	0,00	1,00	1,00	1,00	1,00	0,00	
02	20	2022	90	9	44	A	Acidentes Serviço e Doenças Profissionais - Faturas	01	010306	5700	2.000,00	12.000,00	0,00	4.151,90	4.151,90	767,70	767,70	7.848,10	20.000,00	20.000,00	20.000,00	20.000,00	0,00
02	20	2022	90	9	45	A	Titulares de Órgãos de Soberania e Membros de Órgãos Autárquicos	01	010101	5700	0,00	31.750,00	0,00	31.091,99	31.091,99	31.091,99	29.944,99	658,01	36.000,00	36.000,00	36.000,00	36.000,00	0,00
02	20	2022	90	9	46	A	Contratos Individuais por Avença	01	010107	5700	0,00	1,00	0,00	0,01	0,00	0,00	0,00	0,99	90.000,00	40.000,00	1,00	1,00	0,00
<b>02</b>	<b>20</b>	<b>2022</b>	<b>90</b>	<b>11</b>			<b>Desenvolvimento de Projetos de Outras Unidades Orgânicas/Setores</b>				<b>34.813,00</b>	<b>56.865,00</b>	<b>0,00</b>	<b>41.806,84</b>	<b>41.806,84</b>	<b>38.449,02</b>	<b>38.449,02</b>	<b>15.058,16</b>	<b>5,00</b>	<b>5,00</b>	<b>5,00</b>	<b>5,00</b>	<b>0,00</b>
02	20	2022	90	11	1	A	Publicidade	01	020217	7300	5.000,00	865,00	0,00	864,61	864,61	0,00	0,00	0,39	1,00	1,00	1,00	1,00	0,00
02	20	2022	90	11	2	A	Artigos de Decoração	01	020119	7300	1,00	0,00	0,00	0,00	0,00	0,00	0,00	0,00	1,00	1,00	1,00	1,00	0,00
02	20	2022	90	11	3	A	Outros Trabalhos Especializados	01	020220	7300	28.811,00	55.700,00	0,00	40.837,23	40.837,23	38.344,02	38.344,02	14.862,77	1,00	1,00	1,00	1,00	0,00
02	20	2022	90	11	4	A	Jornais e Revistas-Infomação	01	02012109	7300	1.000,00	300,00	0,00	105,00	105,00	105,00	105,00	195,00	1,00	1,00	1,00	1,00	0,00
02	20	2022	90	11	5	A	Anúncios e Publicações Oficiais	01	02022520	7300	1,00	0,00	0,00	0,00	0,00	0,00	0,00	0,00	1,00	1,00	1,00	1,00	0,00
<b>02</b>	<b>20</b>	<b>2022</b>	<b>90</b>	<b>12</b>			<b>Comemorações dos Aniversários dos dois Municípios</b>				<b>48.319,00</b>	<b>34.994,00</b>	<b>0,00</b>	<b>34.993,50</b>	<b>34.993,50</b>	<b>34.993,50</b>	<b>34.993,50</b>	<b>0,50</b>	<b>1,00</b>	<b>1,00</b>	<b>1,00</b>	<b>1,00</b>	<b>0,00</b>
02	20	2022	90	12	1	A	Outros Trabalhos Especializados	01	020220	7300	48.319,00	34.994,00	0,00	34.993,50	34.993,50	34.993,50	34.993,50	0,50	1,00	1,00	1,00	1,00	0,00
<b>02</b>	<b>20</b>	<b>2022</b>	<b>90</b>	<b>13</b>			<b>Aquisição de Diversos Serviços - Água, TRH, Saneamento, ERSAR</b>				<b>32.784.513,00</b>	<b>31.532.283,00</b>	<b>0,00</b>	<b>31.524.308,66</b>	<b>31.524.308,66</b>	<b>31.362.843,91</b>	<b>31.362.843,91</b>	<b>7.974,34</b>	<b>29.893.358,00</b>	<b>34.389.859,00</b>	<b>37.803.022,00</b>	<b>41.004.482,00</b>	<b>0,00</b>
02	20	2022	90	13	1	A	Água	01	02011601	0100	18.313.526,00	16.391.701,00	0,00	16.391.700,19	16.391.700,19	16.367.825,75	16.367.825,75	0,81	15.278.946,00	16.490.265,00	16.607.906,00	17.946.060,00	0,00
02	20	2022	90	13	2	A	Tarifa Fixa SMAS Sintra	01	02022506	0100	4.496,00	4.800,00	0,00	4.799,92	4.799,92	4.153,11	4.153,11	0,08	6.000,00	6.000,00	6.000,00	6.000,00	0,00
02	20	2022	90	13	3	A	TCQA	01	06020199	0100	36.965,00	39.629,00	0,00	39.628,04	39.628,04	39.628,04	39.628,04	0,96	0,00	37.999,00	37.999,00	37.999,00	0,00
02	20	2022	90	13	4	A	Taxa de Recursos Hídricos - Água	01	06020101	0100	945.000,00	930.000,00	0,00	929.999,95	929.999,95	833.752,61	833.752,61	0,05	715.087,00	852.135,00	860.900,00	870.000,00	0,00
02	20	2022	90	13	5	A	Taxa de Recursos Hídricos - Saneamento	01	06020101	0100	382.056,00	480.000,00	0,00	472.027,89	472.027,89	431.331,73	431.331,73	7.972,11	520.000,00	525.000,00	530.000,00	535.000,00	0,00
02	20	2022	90	13	6	A	Recolha e tratamento de efluentes	01	02022509	0100	13.102.470,00	13.686.153,00	0,00	13.686.152,67	13.686.152,67	13.686.152,67	13.686.152,67	0,33	13.372.826,00	14.002.080,00	14.161.301,00	14.736.120,00	0,00
02	20	2022	90	13	7	A	Matérias-primas e subsidiárias	01	020101	0100	0,00	0,00	0,00	0,00	0,00	0,00	0,00	0,00	0,00	219.190,00	370.000,00	370.000,00	0,00
02	20	2022	90	13	8	A	Gasolina	01	02010201	0100	0,00	0,00	0,00	0,00	0,00	0,00	0,00	0,00	0,00	0,00	36.000,00	36.000,00	0,00
02	20	2022	90	13	9	A	Gasóleo	01	02010202	0100	0,00	0,00	0,00	0,00	0,00	0,00	0,00	0,00	0,00	0,00	205.721,00	250.000,00	0,00
02	20	2022	90	13	10	A	Vestuário e artigos pessoais	01	020107	0100	0,00	0,00	0,00	0,00	0,00	0,00	0,00	0,00	0,00	19.998,00	10.000,00	10.000,00	0,00
02	20	2022	90	13	11	A	Material escritório	01	020108	0100	0,00	0,00	0,00	0,00	0,00	0,00	0,00	0,00	0,00	0,00	0,00	20.099,00	0,00
02	20	2022	90	13	12	A	Material transporte-peças	01	020112	0100	0,00	0,00	0,00	0,00	0,00	0,00	0,00	0,00	0,00	50.775,00	25.000,00	25.000,00	0,00
02	20	2022	90	13	13	A	Prêmios, condecorações e ofertas	01	020115	0100	0,00	0,00	0,00	0,00	0,00	0,00	0,00	0,00	0,00	68.495,00	71.503,00	71.503,00	0,00
02	20	2022	90	13	14	A	Material p/laboratório	01	02012101	0100	0,00	0,00	0,00	0,00	0,00	0,00	0,00	0,00	0,00	18.205,00	43.787,00	50.000,00	0,00
02	20	2022	90	13	15	A	Encargos das Instalações	01	020201	0100	0,00	0,00	0,00	0,00	0,00	0,00	0,00	0,00	0,00	0,00	700.000,00	700.000,00	0,00
02	20	2022	90	13	16	A	Limpeza e higiene	01	020202	0100	0,00	0,00	0,00	0,00	0,00	0,00	0,00	0,00	0,00	0,00	450.000,00	450.000,00	0,00
02	20	2022	90	13	17	A	Conservação de bens	01	020203	0100	0,00	0,00	0,00	0,00	0,00	0,00	0,00	0,00	0,00	42.696,00	22.499,00	25.499,00	0,00
02	20	2022	90	13	18	A	Estudos, pareceres, projetos e consultadoria	01	020214	0100	0,00	0,00	0,00	0,00	0,00	0,00	0,00	0,00	0,00	552.313,00	510.848,00	510.848,00	0,00



## GOP - Grandes Opções do Plano - 2023

Rubrica										Previsão da Despesa - 2023			Execução Orçamental				Saldos	Anos Seguintes					
Obj.	Prog.	Projeto		Aç.	Sub aç.	Tipo	Designação	Classificação		Resp.	Financiamento Definido		Financiamento Não Definido	Cabimento	Compromisso	Faturado	Pagamento	Saldo do Cabimento	2024	2025	2026	2027	2028 e seg.
		Ano	N.º					Org.	Económica		Dotação Inicial	Dotação Final											
02	20	2022	90	13	19	A	Formação	01	020215	0100	0,00	0,00	0,00	0,00	0,00	0,00	0,00	0,00	0,00	15.000,00	15.000,00	0,00	
02	20	2022	90	13	20	A	Vigilância e segurança	01	020218	0100	0,00	0,00	0,00	0,00	0,00	0,00	0,00	0,00	0,00	0,00	0,00	0,00	
02	20	2022	90	13	21	A	Assistência técnica	01	020219	0100	0,00	0,00	0,00	0,00	0,00	0,00	0,00	0,00	0,00	30,00	150.000,00	0,00	
02	20	2022	90	13	22	A	Outros trabalhos especializados	01	020220	0100	0,00	0,00	0,00	0,00	0,00	0,00	0,00	0,00	0,00	845.017,00	1.749.182,00	0,00	
02	20	2022	90	13	23	A	Serviços de saúde	01	020222	0100	0,00	0,00	0,00	0,00	0,00	0,00	0,00	0,00	5.000,00	0,00	0,00	0,00	
02	20	2022	90	13	24	A	Diversos de saneamento	01	02022505	0100	0,00	0,00	0,00	0,00	0,00	0,00	0,00	0,00	0,00	125.000,00	125.000,00	0,00	
02	20	2022	90	13	25	A	Diversos de água	01	02022506	0100	0,00	0,00	0,00	0,00	0,00	0,00	0,00	0,00	625.996,00	600.000,00	600.000,00	0,00	
02	20	2022	90	13	26	A	Reposição de pavimentos	01	02022507	0100	0,00	0,00	0,00	0,00	0,00	0,00	0,00	0,00	0,00	144.266,00	81.500,00	0,00	
02	20	2022	90	13	27	A	Coletores Pluviais	01	02022508	0100	0,00	0,00	0,00	0,00	0,00	0,00	0,00	0,00	0,00	105.002,00	150.000,00	0,00	
02	20	2022	90	13	28	A	Diversos	01	02022520	0100	0,00	0,00	0,00	0,00	0,00	0,00	0,00	0,00	1.218,00	307.783,00	472.097,00	0,00	
02	20	2022	90	13	29	I	Equipamento básico	01	07011002	0100	0,00	0,00	0,00	0,00	0,00	0,00	0,00	0,00	85.695,00	303.205,00	303.200,00	0,00	
02	20	2022	90	13	30	I	Equipamento Informático	01	070107	0100	0,00	0,00	0,00	0,00	0,00	0,00	0,00	0,00	50.000,00	100.000,00	100.000,00	0,00	
02	20	2022	90	13	31	I	Equipamento administrativo	01	070109	0100	0,00	0,00	0,00	0,00	0,00	0,00	0,00	0,00	34.000,00	50.000,00	50.000,00	0,00	
02	20	2022	90	13	32	A	Outros combustíveis	01	02010299	0100	0,00	0,00	0,00	0,00	0,00	0,00	0,00	0,00	0,00	0,00	0,00	0,00	
02	20	2022	90	13	33	A	Limpeza e higiene	01	020104	0100	0,00	0,00	0,00	0,00	0,00	0,00	0,00	0,00	17.394,00	3.398,00	3.398,00	0,00	
02	20	2022	90	13	34	A	Alimentação-Géneros para confeccionar	01	020106	0100	0,00	0,00	0,00	0,00	0,00	0,00	0,00	0,00	2.049,00	2.049,00	2.049,00	0,00	
02	20	2022	90	13	35	A	Produtos vendidos nas farmácias	01	020110	0100	0,00	0,00	0,00	0,00	0,00	0,00	0,00	0,00	6.996,00	6.996,00	6.996,00	0,00	
02	20	2022	90	13	36	A	Ferramentas e utensilios	01	020117	0100	0,00	0,00	0,00	0,00	0,00	0,00	0,00	0,00	24.590,00	11.594,00	11.594,00	0,00	
02	20	2022	90	13	37	A	Livros e documentação técnica	01	020118	0100	0,00	0,00	0,00	0,00	0,00	0,00	0,00	0,00	2.248,00	2.248,00	2.248,00	0,00	
02	20	2022	90	13	38	A	Artigos honoríficos e de decoração	01	020119	0100	0,00	0,00	0,00	0,00	0,00	0,00	0,00	0,00	499,00	499,00	499,00	0,00	
02	20	2022	90	13	39	A	Diversos	01	02012109	0100	0,00	0,00	0,00	0,00	0,00	0,00	0,00	0,00	22.288,00	10.292,00	10.292,00	0,00	
02	20	2022	90	13	40	A	Locação de edifícios	01	020204	0100	0,00	0,00	0,00	0,00	0,00	0,00	0,00	0,00	499,00	3.998,00	3.998,00	3.998,00	
02	20	2022	90	13	41	A	Locação material transporte	01	020206	0100	0,00	0,00	0,00	0,00	0,00	0,00	0,00	0,00	0,00	2.999,00	2.999,00	2.999,00	
02	20	2022	90	13	42	A	Locação outros bens	01	020208	0100	0,00	0,00	0,00	0,00	0,00	0,00	0,00	0,00	0,00	3.998,00	0,00	0,00	
02	20	2022	90	13	43	A	Transportes	01	020210	0100	0,00	0,00	0,00	0,00	0,00	0,00	0,00	0,00	0,00	25.048,00	49,00	49,00	
02	20	2022	90	13	44	A	Seguros	01	020212	0100	0,00	0,00	0,00	0,00	0,00	0,00	0,00	0,00	400.000,00	420.745,00	420.865,00	0,00	
02	20	2022	90	13	45	A	Comunicações	01	020209	0100	0,00	0,00	0,00	0,00	0,00	0,00	0,00	0,00	0,00	318,00	17.997,00	17.997,00	
02	20	2022	90	13	46	A	Seminários, exposições e similares	01	020216	0100	0,00	0,00	0,00	0,00	0,00	0,00	0,00	0,00	39.999,00	9.999,00	9.999,00	0,00	
02	20	2022	90	13	47	A	Publicidade	01	020217	0100	0,00	0,00	0,00	0,00	0,00	0,00	0,00	0,00	34.996,00	19.997,00	19.997,00	0,00	
02	20	2022	90	13	48	A	Outros impostos e taxas	01	06020199	0100	0,00	0,00	0,00	0,00	0,00	0,00	0,00	0,00	29.929,00	8.342,00	8.342,00	0,00	
02	20	2022	90	13	49	A	Serviços bancários	01	06020304	0100	0,00	0,00	0,00	0,00	0,00	0,00	0,00	0,00	0,00	19.999,00	0,00	0,00	
02	20	2022	90	13	50	A	Outras	01	06020305	0100	0,00	0,00	0,00	0,00	0,00	0,00	0,00	0,00	38.451,00	32.053,00	32.053,00	0,00	
02	20	2022	90	13	51	I	Ferramentas e utensilios	01	070111	0100	0,00	0,00	0,00	0,00	0,00	0,00	0,00	0,00	27.000,00	5.000,00	5.000,00	0,00	
<b>02</b>	<b>20</b>	<b>2022</b>	<b>90</b>	<b>14</b>			<b>Aquisição de Diversos Serviços</b>				<b>43.500,00</b>	<b>63.500,00</b>	<b>0,00</b>	<b>49.405,27</b>	<b>49.405,27</b>	<b>31.344,03</b>	<b>31.344,03</b>	<b>14.094,73</b>	<b>28.501,00</b>	<b>3,00</b>	<b>3,00</b>	<b>3,00</b>	<b>0,00</b>
02	20	2022	90	14	1	A	Conservação e Reparação-Diversos	01	020203	5600	1.500,00	0,00	0,00	0,00	0,00	0,00	0,00	0,00	1,00	1,00	1,00	1,00	0,00

## GOP - Grandes Opções do Plano - 2023

Rubrica							Previsão da Despesa - 2023			Execução Orçamental				Saldos	Anos Seguintes									
Obj.	Prog.	Projeto		Aç.	Subaç.	Tipo	Designação	Classificação		Resp.	Financiamento Definido		Financiamento Não Definido	Cabimento	Compromisso	Faturado	Pagamento	Saldo do Cabimento	2024	2025	2026	2027	2028 e seg.	
		Ano	N.º					Org.	Económica		Dotação Inicial	Dotação Final												
02	20	2022	90	14	2	A	Aluguer Edifícios	01	020204	5600	3.500,00	1.500,00	0,00	956,96	956,96	956,96	956,96	543,04	3.500,00	1,00	1,00	1,00	0,00	
02	20	2022	90	14	3	A	Outras Despesas Correntes	01	06020305	5600	38.500,00	62.000,00	0,00	48.448,31	48.448,31	30.387,07	30.387,07	13.551,69	25.000,00	1,00	1,00	1,00	0,00	
<b>02</b>	<b>20</b>	<b>2022</b>	<b>93</b>				<b>Gestão dos Sistemas de Informação</b>				<b>1.051.562,00</b>	<b>1.136.399,00</b>	<b>0,00</b>	<b>1.086.911,87</b>	<b>1.057.000,64</b>	<b>919.276,49</b>	<b>919.165,79</b>	<b>49.487,13</b>	<b>1.146.562,00</b>	<b>806.013,00</b>	<b>318.615,00</b>	<b>100.012,00</b>	<b>0,00</b>	
<b>02</b>	<b>20</b>	<b>2022</b>	<b>93</b>	<b>1</b>			<b>Assegurar a Gestão dos Sistemas de Informação dos SIMAS de Oeiras e Amadora</b>				<b>1.051.562,00</b>	<b>1.136.399,00</b>	<b>0,00</b>	<b>1.086.911,87</b>	<b>1.057.000,64</b>	<b>919.276,49</b>	<b>919.165,79</b>	<b>49.487,13</b>	<b>1.146.562,00</b>	<b>806.013,00</b>	<b>318.615,00</b>	<b>100.012,00</b>	<b>0,00</b>	
02	20	2022	93	1	1	A	Conservação e Reparação-Diversos	01	020203	6000	300,00	3.000,00	0,00	1.474,83	1.474,83	1.474,83	1.474,83	1.525,17	1,00	1,00	1,00	1,00	0,00	
02	20	2022	93	1	2	A	Assistência Técnica	01	020219	6000	177.700,00	174.961,00	0,00	174.960,02	164.207,78	128.255,86	128.255,86	0,98	53.755,00	106.120,00	357,00	1,00	0,00	
02	20	2022	93	1	3	A	Comunicações	01	020209	6000	93.000,00	110.892,00	0,00	109.813,08	109.813,08	100.203,40	100.203,40	1.078,92	94.141,00	111.673,00	100.000,00	100.000,00	0,00	
02	20	2022	93	1	4	A	Aluguer Material Informático	01	020205	6000	170.900,00	191.132,00	0,00	183.732,10	183.732,10	117.887,67	117.887,67	7.399,90	128.311,00	55.225,00	25.000,00	1,00	0,00	
02	20	2022	93	1	5	A	Estudos/Pareceres/Projetos/Consultadoria	01	020214	6000	2,00	0,00	0,00	0,00	0,00	0,00	0,00	0,00	1,00	1,00	1,00	1,00	0,00	
02	20	2022	93	1	6	A	Serviços de Informática	01	020220	6000	185.400,00	190.377,00	0,00	190.281,48	190.280,25	187.135,47	187.135,47	95,52	173.074,00	1,00	1,00	1,00	1,00	0,00
02	20	2022	93	1	7	A	Aquisição Bens Diversos	01	02012109	6000	500,00	500,00	0,00	98,40	98,40	98,40	98,40	401,60	1,00	1,00	1,00	1,00	0,00	
02	20	2022	93	1	8	A	Aquisição Serviços Diversos	01	02022520	6000	342.260,00	262.741,00	0,00	260.625,63	255.933,10	255.933,10	255.822,40	2.115,37	273.285,00	367.277,00	64.563,00	1,00	0,00	
02	20	2022	93	1	9	I	Equipamento Administrativo-Informático	01	070107	6000	81.500,00	113.000,00	0,00	79.477,03	69.091,71	56.361,20	56.361,20	33.522,97	73.080,00	1,00	1,00	1,00	1,00	0,00
02	20	2022	93	1	10	A	Assistência Técnica	01	020219	6400	0,00	0,00	0,00	0,00	0,00	0,00	0,00	0,00	34.419,00	27.675,00	27.675,00	1,00	0,00	
02	20	2022	93	1	11	A	Serviços de Informática	01	020220	6400	0,00	77.901,00	0,00	77.900,82	73.820,91	64.706,61	64.706,61	0,18	215.834,00	38.284,00	1.261,00	1,00	0,00	
02	20	2022	93	1	12	A	Aquisição Serviços Diversos	01	02022520	6400	0,00	9.895,00	0,00	7.234,31	7.234,31	7.007,86	7.007,86	2.660,69	100.659,00	99.753,00	99.753,00	1,00	0,00	
02	20	2022	93	1	13	A	Ferramentas e utensílios	01	020117	6000	0,00	2.000,00	0,00	1.314,17	1.314,17	212,09	212,09	685,83	1,00	1,00	1,00	1,00	0,00	
<b>02</b>	<b>20</b>	<b>2022</b>	<b>102</b>				<b>Fundo Manoeio Tesouraria</b>				<b>3.301,00</b>	<b>853,00</b>	<b>0,00</b>	<b>849,87</b>	<b>849,87</b>	<b>45,13</b>	<b>45,13</b>	<b>3,13</b>	<b>16,00</b>	<b>16,00</b>	<b>16,00</b>	<b>17,00</b>	<b>0,00</b>	
<b>02</b>	<b>20</b>	<b>2022</b>	<b>102</b>	<b>1</b>			<b>Manter o Funcionamento do Fundo Manoeio da Tesouraria</b>				<b>3.301,00</b>	<b>853,00</b>	<b>0,00</b>	<b>849,87</b>	<b>849,87</b>	<b>45,13</b>	<b>45,13</b>	<b>3,13</b>	<b>16,00</b>	<b>16,00</b>	<b>16,00</b>	<b>17,00</b>	<b>0,00</b>	
02	20	2022	102	1	1	A	Deslocações e Estadas	01	020213	5400	0,00	0,00	0,00	0,00	0,00	0,00	0,00	0,00	1,00	1,00	1,00	1,00	0,00	
02	20	2022	102	1	2	A	Generos Alimentares	01	020106	5400	50,00	0,00	0,00	0,00	0,00	0,00	0,00	0,00	1,00	1,00	1,00	1,00	0,00	
02	20	2022	102	1	3	A	Gasolina	01	02010201	5400	100,00	100,00	0,00	100,00	100,00	0,00	0,00	0,00	1,00	1,00	1,00	1,00	0,00	
02	20	2022	102	1	4	A	Gasoleo	01	02010202	5400	200,00	170,00	0,00	169,26	169,26	0,00	0,00	0,74	1,00	1,00	1,00	1,00	0,00	
02	20	2022	102	1	5	A	Conservação e Reparação-Diversos	01	020203	5400	150,00	123,00	0,00	123,00	123,00	0,00	0,00	0,00	1,00	1,00	1,00	1,00	0,00	
02	20	2022	102	1	6	A	Ferramentas de Desgaste Rápido	01	020117	5400	100,00	0,00	0,00	0,00	0,00	0,00	0,00	0,00	1,00	1,00	1,00	1,00	0,00	
02	20	2022	102	1	7	A	Material de Escritório	01	020108	5400	150,00	0,00	0,00	0,00	0,00	0,00	0,00	0,00	0,00	0,00	0,00	1,00	0,00	
02	20	2022	102	1	8	A	CTT e Franquias	01	020209	5400	1,00	0,00	0,00	0,00	0,00	0,00	0,00	0,00	1,00	1,00	1,00	1,00	0,00	
02	20	2022	102	1	9	A	Despesas de Representação	01	020211	5400	1.000,00	175,00	0,00	174,50	174,50	0,00	0,00	0,50	1,00	1,00	1,00	1,00	0,00	
02	20	2022	102	1	10	A	Dísticos Viaturas	01	020210	5400	250,00	0,00	0,00	0,00	0,00	0,00	0,00	0,00	1,00	1,00	1,00	1,00	0,00	
02	20	2022	102	1	11	A	Outros Impostos e Taxas	01	06020199	5400	200,00	74,00	0,00	73,80	73,80	0,00	0,00	0,20	1,00	1,00	1,00	1,00	0,00	
02	20	2022	102	1	12	A	Aquisição Bens Limpeza e Higiene	01	020104	5400	200,00	99,00	0,00	98,40	98,40	0,00	0,00	0,60	1,00	1,00	1,00	1,00	0,00	
02	20	2022	102	1	13	A	Outros Trabalhos Especializados	01	020220	5400	400,00	70,00	0,00	69,20	69,20	30,90	30,90	0,80	1,00	1,00	1,00	1,00	0,00	
02	20	2022	102	1	14	A	Material Laboratório-DLA	01	02012101	5400	200,00	0,00	0,00	0,00	0,00	0,00	0,00	0,00	1,00	1,00	1,00	1,00	0,00	
02	20	2022	102	1	15	A	Aquisição Bens Diversos	01	02012109	5400	100,00	42,00	0,00	41,71	41,71	14,23	14,23	0,29	1,00	1,00	1,00	1,00	0,00	
02	20	2022	102	1	16	A	Preparos/Custas Judiciais	01	06020305	5400	100,00	0,00	0,00	0,00	0,00	0,00	0,00	0,00	1,00	1,00	1,00	1,00	0,00	

## GOP - Grandes Opções do Plano - 2023

Rubrica							Previsão da Despesa - 2023			Execução Orçamental				Saldos	Anos Seguintes									
Obj.	Prog.	Projeto		Aç.	Subaç.	Tipo	Designação	Classificação		Resp.	Financiamento Definido		Financiamento Não Definido	Cabimento	Compromisso	Faturado	Pagamento	Saldo do Cabimento	2024	2025	2026	2027	2028 e seg.	
		Ano	N.º					Org.	Económica		Dotação Inicial	Dotação Final												
02	20	2022	102	1	17	A	Outras Despesas Judiciais	01	0620305	5400	100,00	0,00	0,00	0,00	0,00	0,00	0,00	0,00	1,00	1,00	1,00	1,00	0,00	
<b>02</b>	<b>21</b>	<b>Manter o Funcionamento-Despesa/UO</b>							<b>4.370.929,00</b>	<b>3.541.435,00</b>	<b>0,00</b>	<b>3.383.476,70</b>	<b>3.364.633,98</b>	<b>2.820.226,33</b>	<b>2.819.538,87</b>	<b>157.958,30</b>	<b>1.818.921,00</b>	<b>1.449.395,00</b>	<b>1.084.059,00</b>	<b>816.760,00</b>	<b>0,00</b>			
02	21	2022	57				Aquisição/Instalação/Reparação/Remodelaçã - Outro Equipamento Básico				32.015,00	49.753,00	0,00	39.193,22	39.193,22	37.452,77	37.452,77	10.559,78	20.001,00	2,00	2,00	2,00	0,00	
02	21	2022	57	3			Equipamentos e Máquinas Diversas				32.015,00	49.753,00	0,00	39.193,22	39.193,22	37.452,77	37.452,77	10.559,78	20.001,00	2,00	2,00	2,00	0,00	
02	21	2022	57	3	1	I	Equipamento Basico-Geral	01	07011002	3200	3.882,00	0,00	0,00	0,00	0,00	0,00	0,00	0,00	1,00	1,00	1,00	1,00	0,00	
02	21	2022	57	3	2	I	Diversos Equipamentos Eletromecânicos e Instalações de Apoio a Centrais/Reservatórios/Estações	01	07011002	3100	28.133,00	49.753,00	0,00	39.193,22	39.193,22	37.452,77	37.452,77	10.559,78	20.000,00	1,00	1,00	1,00	0,00	
02	21	2022	60				Aquisição/Reparação - Ferramentas e Utensílios				41.174,00	12.301,00	0,00	0,00	0,00	0,00	0,00	12.301,00	20.005,00	7,00	7,00	7,00	0,00	
02	21	2022	60	1			Ferramentas e Utensílios				41.174,00	12.301,00	0,00	0,00	0,00	0,00	0,00	12.301,00	20.005,00	7,00	7,00	7,00	0,00	
02	21	2022	60	1	1	I	Diversos Equipamentos Eletromecânicos e Instalações de Apoio a Edifícios	01	070111	3100	1,00	6.150,00	0,00	0,00	0,00	0,00	0,00	6.150,00	10.000,00	1,00	1,00	1,00	0,00	
02	21	2022	60	1	2	I	Diversos Equipamentos Eletromecânicos e Instalações de Apoio a Centrais/Reservatórios/Estações	01	070111	3100	4.305,00	6.150,00	0,00	0,00	0,00	0,00	0,00	6.150,00	10.000,00	1,00	1,00	1,00	0,00	
02	21	2022	60	1	3	I	Ferramentas e Utensílios	01	070111	3200	1,00	1,00	0,00	0,00	0,00	0,00	0,00	1,00	1,00	1,00	1,00	1,00	0,00	
02	21	2022	60	1	4	I	Diversos Serviços de Conservação, com Entidades Externas e inerentes à Atividade da Unidade Orgânica	01	070111	4300	1,00	0,00	0,00	0,00	0,00	0,00	0,00	0,00	1,00	1,00	1,00	1,00	0,00	
02	21	2022	60	1	5	I	Diversos Serviços de Conservação, com Entidades Externas e inerentes à Atividade da Unidade Orgânica	01	070111	4400	1,00	0,00	0,00	0,00	0,00	0,00	0,00	0,00	1,00	1,00	1,00	1,00	0,00	
02	21	2022	60	1	6	I	Diversos Serviços de Conservação, com Entidades Externas e inerentes à Atividade da Unidade Orgânica	01	070111	4500	36.864,00	0,00	0,00	0,00	0,00	0,00	0,00	0,00	1,00	1,00	1,00	1,00	0,00	
02	21	2022	60	1	7	I	Ferramentas e Utensílios-Geral	01	070111	4600	1,00	0,00	0,00	0,00	0,00	0,00	0,00	0,00	1,00	1,00	1,00	1,00	0,00	
<b>02</b>	<b>21</b>	<b>2022</b>	<b>71</b>	<b>Aquisição de Serviços, de Bens e/ou Materiais para o Desempenho da UO</b>							<b>3.548.439,00</b>	<b>2.858.631,00</b>	<b>0,00</b>	<b>2.727.034,93</b>	<b>2.708.192,21</b>	<b>2.167.275,01</b>	<b>2.166.587,55</b>	<b>131.596,07</b>	<b>1.754.814,00</b>	<b>1.424.787,00</b>	<b>1.072.447,00</b>	<b>805.148,00</b>	<b>0,00</b>	
02	21	2022	71	1			Manter o Funcionamento				209.901,00	144.498,00	0,00	118.245,64	118.244,29	89.978,09	89.978,09	26.252,36	239.842,00	97.239,00	3.615,00	36,00	0,00	
02	21	2022	71	1	1	A	Estudos/Pareceres/Projetos/Consultadoria	01	020214	1000	121.801,00	53.413,00	0,00	53.412,75	53.412,75	46.893,75	46.893,75	0,25	19.188,00	3.198,00	1,00	1,00	0,00	
02	21	2022	71	1	2	A	Outros Trabalhos Especializados	01	020220	1000	1,00	0,00	0,00	0,00	0,00	0,00	0,00	0,00	1,00	1,00	1,00	1,00	0,00	
02	21	2022	71	1	3	A	Deslocações e Estadas	01	020213	2000	1,00	0,00	0,00	0,00	0,00	0,00	0,00	0,00	1,00	1,00	1,00	1,00	0,00	
02	21	2022	71	1	4	A	Generos Alimentares	01	020106	2000	2.300,00	1.431,00	0,00	1.430,66	1.430,66	1.230,61	1.230,61	0,34	1,00	1,00	1,00	1,00	0,00	
02	21	2022	71	1	5	A	Livros e Documentação Técnica	01	020118	2000	997,00	0,00	0,00	0,00	0,00	0,00	0,00	0,00	1,00	1,00	1,00	1,00	0,00	
02	21	2022	71	1	6	A	Aquisição Bens Limpeza e Higiene	01	020104	2000	1,00	0,00	0,00	0,00	0,00	0,00	0,00	0,00	1,00	1,00	1,00	1,00	0,00	
02	21	2022	71	1	7	A	Outros Trabalhos Especializados	01	020220	2000	1,00	0,00	0,00	0,00	0,00	0,00	0,00	0,00	1,00	1,00	1,00	1,00	0,00	
02	21	2022	71	1	8	A	Aquisição Bens Diversos	01	02012109	2000	3.141,00	2.367,00	0,00	2.366,10	2.366,10	900,00	900,00	0,90	1,00	1,00	1,00	1,00	0,00	
02	21	2022	71	1	9	A	Outras Despesas Correntes	01	0620305	2000	1,00	0,00	0,00	0,00	0,00	0,00	0,00	0,00	1,00	1,00	1,00	1,00	0,00	
02	21	2022	71	1	10	A	Outros Combustiveis	01	02010299	3100	1,00	0,00	0,00	0,00	0,00	0,00	0,00	0,00	1,00	1,00	1,00	1,00	0,00	
02	21	2022	71	1	11	A	Conservação e Reparação-Diversos	01	020203	3100	18.000,00	17.609,00	0,00	11.446,18	11.446,18	2.951,53	2.951,53	6.162,82	10.000,00	1,00	1,00	1,00	1,00	0,00
02	21	2022	71	1	12	A	Ferramentas de Desgaste Rápido	01	020117	3100	1,00	1.000,00	0,00	0,00	0,00	0,00	0,00	1.000,00	1,00	1,00	1,00	1,00	0,00	

# SIMAS Oeiras e Amadora

## GOP - Grandes Opções do Plano - 2023

Rubrica							Previsão da Despesa - 2023				Execução Orçamental				Saldos	Anos Seguintes								
Obj.	Prog.	Projeto		Aç.	Sub aç.	Tipo	Designação	Classificação		Resp.	Financiamento Definido		Financiamento Não Definido	Cabimento	Compromisso	Faturado	Pagamento	Saldo do Cabimento	2024	2025	2026	2027	2028 e seg.	
		Ano	N.º					Org.	Económica		Dotação Inicial	Dotação Final												
02	21	2022	71	1	13	A	Outros Trabalhos Especializados	01	020220	3100	5.835,00	9.114,00	0,00	7.559,60	7.559,60	5.347,70	5.347,70	1.554,40	7.159,00	7.159,00	3.580,00	1,00	0,00	
02	21	2022	71	1	14	A	Prestações de Serviços Especializados	01	020220	3100	1,00	0,00	0,00	0,00	0,00	0,00	0,00	0,00	1,00	1,00	1,00	1,00	0,00	
02	21	2022	71	1	15	A	Conservação e Reparação-Diversos	01	020203	4600	1,00	0,00	0,00	0,00	0,00	0,00	0,00	0,00	1,00	1,00	1,00	1,00	0,00	
02	21	2022	71	1	16	A	Assistência Técnica	01	020219	4600	1,00	0,00	0,00	0,00	0,00	0,00	0,00	0,00	1,00	1,00	1,00	1,00	0,00	
02	21	2022	71	1	17	A	Ferramentas de Desgaste Rápido	01	020117	4600	1,00	0,00	0,00	0,00	0,00	0,00	0,00	0,00	1,00	1,00	1,00	1,00	0,00	
02	21	2022	71	1	18	A	Estudos/Pareceres/Projetos/Consultadoria	01	020214	4600	1,00	0,00	0,00	0,00	0,00	0,00	0,00	0,00	1,00	1,00	1,00	1,00	0,00	
02	21	2022	71	1	19	A	Outros Trabalhos Especializados	01	020220	4600	1,00	17.368,00	0,00	1,35	0,00	0,00	0,00	17.366,65	179.219,00	86.849,00	1,00	1,00	0,00	
02	21	2022	71	1	20	A	Prestações de Serviços Especializados	01	020220	4600	22.282,00	20.752,00	0,00	20.751,76	20.751,76	18.848,99	18.848,99	0,24	14.246,00	1,00	1,00	1,00	1,00	0,00
02	21	2022	71	1	21	A	DPO/Implementação Normas/Monitorização de Procedimentos Proteção de Dados	01	020214	5000	1,00	0,00	0,00	0,00	0,00	0,00	0,00	0,00	1,00	1,00	1,00	1,00	0,00	
02	21	2022	71	1	22	A	Outros Trabalhos Especializados	01	020220	5300	169,00	0,00	0,00	0,00	0,00	0,00	0,00	0,00	1,00	1,00	1,00	1,00	0,00	
02	21	2022	71	1	23	A	Serviços de Informática	01	020220	5300	21.526,00	9.225,00	0,00	9.225,00	9.225,00	6.765,00	6.765,00	0,00	10.000,00	1,00	1,00	1,00	1,00	0,00
02	21	2022	71	1	24	A	Outros Trabalhos Especializados	01	020220	5500	1,00	0,00	0,00	0,00	0,00	0,00	0,00	0,00	1,00	1,00	1,00	1,00	0,00	
02	21	2022	71	1	25	A	Prestações de Serviços Especializados	01	020220	5500	1,00	0,00	0,00	0,00	0,00	0,00	0,00	0,00	1,00	1,00	1,00	1,00	0,00	
02	21	2022	71	1	26	A	Estudos/Pareceres/Projetos/Consultadoria	01	020214	6000	1,00	0,00	0,00	0,00	0,00	0,00	0,00	0,00	1,00	1,00	1,00	1,00	0,00	
02	21	2022	71	1	27	A	Outros Trabalhos Especializados	01	020220	6000	384,00	0,00	0,00	0,00	0,00	0,00	0,00	0,00	1,00	1,00	1,00	1,00	0,00	
02	21	2022	71	1	28	A	Aquisição Bens Diversos	01	02012109	6000	1,00	0,00	0,00	0,00	0,00	0,00	0,00	0,00	1,00	1,00	1,00	1,00	0,00	
02	21	2022	71	1	29	A	Livros e Documentação Técnica	01	020118	6010	1,00	0,00	0,00	0,00	0,00	0,00	0,00	0,00	1,00	1,00	1,00	1,00	0,00	
02	21	2022	71	1	30	A	CTT e Franquias	01	020209	6010	12.000,00	10.150,00	0,00	9.992,84	9.992,84	4.981,11	4.981,11	157,16	1,00	1,00	1,00	1,00	0,00	
02	21	2022	71	1	31	A	Outros Impostos e Taxas	01	06020199	6010	1,00	0,00	0,00	0,00	0,00	0,00	0,00	0,00	1,00	1,00	1,00	1,00	0,00	
02	21	2022	71	1	32	A	Estudos/Pareceres/Projetos/Consultadoria	01	020214	6010	1,00	0,00	0,00	0,00	0,00	0,00	0,00	0,00	1,00	1,00	1,00	1,00	0,00	
02	21	2022	71	1	33	A	Outros Trabalhos Especializados	01	020220	6010	605,00	1.919,00	0,00	1.918,80	1.918,80	1.918,80	1.918,80	0,20	1,00	1,00	1,00	1,00	0,00	
02	21	2022	71	1	34	A	Prestações de Serviços Especializados	01	020220	6010	1,00	0,00	0,00	0,00	0,00	0,00	0,00	0,00	1,00	1,00	1,00	1,00	0,00	
02	21	2022	71	1	35	A	Aquisição Bens Diversos	01	02012109	6010	599,00	150,00	0,00	140,60	140,60	140,60	140,60	9,40	1,00	1,00	1,00	1,00	0,00	
02	21	2022	71	1	36	A	Quotizações	01	06020305	6010	240,00	0,00	0,00	0,00	0,00	0,00	0,00	0,00	1,00	1,00	1,00	1,00	0,00	
<b>02</b>	<b>21</b>	<b>2022</b>	<b>71</b>	<b>2</b>			<b>Aquisição de Serviços com Entidades Externas, Ensaios Interlaboriais e outros Serviços e Materiais</b>				<b>386.230,00</b>	<b>339.659,00</b>	<b>0,00</b>	<b>310.143,62</b>	<b>291.918,63</b>	<b>254.349,57</b>	<b>254.002,53</b>	<b>29.515,38</b>	<b>289.736,00</b>	<b>165.264,00</b>	<b>68.933,00</b>	<b>24,00</b>	<b>0,00</b>	
02	21	2022	71	2	1	A	Assistência Técnica	01	020219	2200	39.000,00	31.500,00	0,00	25.263,35	25.263,34	24.675,27	24.675,27	6.236,65	43.000,00	45.100,00	7.749,00	1,00	0,00	
02	21	2022	71	2	2	A	Livros e Documentação Técnica	01	020118	2200	200,00	0,00	0,00	0,00	0,00	0,00	0,00	0,00	1,00	1,00	1,00	1,00	0,00	
02	21	2022	71	2	3	A	Outros Impostos e Taxas	01	06020199	2200	50,00	15,00	0,00	0,00	0,00	0,00	0,00	15,00	1,00	1,00	1,00	1,00	0,00	
02	21	2022	71	2	4	A	Aquisição Bens Limpeza e Higiene	01	020104	2200	50,00	0,00	0,00	0,00	0,00	0,00	0,00	0,00	1,00	1,00	1,00	1,00	0,00	
02	21	2022	71	2	5	A	Outros Trabalhos Especializados	01	020220	2200	20.000,00	30.000,00	0,00	26.314,16	26.314,15	21.027,58	21.027,58	3.685,84	27.345,00	25.000,00	15.498,00	1,00	0,00	
02	21	2022	71	2	6	A	Aquisição Bens Diversos	01	02012109	2200	500,00	0,00	0,00	0,00	0,00	0,00	0,00	0,00	1,00	1,00	1,00	1,00	0,00	
02	21	2022	71	2	7	A	Outros Combustíveis	01	02010299	2210	1,00	250,00	0,00	0,00	0,00	0,00	0,00	250,00	1,00	1,00	1,00	1,00	0,00	
02	21	2022	71	2	8	A	Gás e Outros Fluidos	01	02010299	2210	38.500,00	27.005,00	0,00	27.004,60	27.004,60	21.584,92	21.584,92	0,40	25.000,00	1,00	1,00	1,00	1,00	0,00
02	21	2022	71	2	9	A	Conservação e Reparação-Div. Laboratório de Análises	01	020203	2210	15.500,00	12.000,00	0,00	4.764,89	4.764,89	4.169,45	4.169,45	7.235,11	3.691,00	1,00	1,00	1,00	1,00	0,00

## GOP - Grandes Opções do Plano - 2023

Rubrica							Previsão da Despesa - 2023				Execução Orçamental				Saldos	Anos Seguintes							
Obj.	Prog.	Projeto		Aç.	Sub aç.	Tipo	Designação	Classificação		Resp.	Financiamento Definido		Financiamento Não Definido	Cabimento	Compromisso	Faturado	Pagamento	Saldo do Cabimento	2024	2025	2026	2027	2028 e seg.
		Ano	N.º					Org.	Económica		Dotação Inicial	Dotação Final											
02	21	2022	71	2	10	A	Conservação e Reparação-Diversos	01	020203	2210	1,00	0,00	0,00	0,00	0,00	0,00	0,00	0,00	1,00	1,00	1,00	1,00	0,00
02	21	2022	71	2	11	A	Assistência Técnica	01	020219	2210	41.000,00	30.000,00	0,00	23.297,42	18.992,40	11.219,32	11.219,32	6.702,58	53.635,00	54.348,00	30.452,00	1,00	0,00
02	21	2022	71	2	12	A	Ferramentas de Desgaste Rápido	01	020117	2210	50,00	0,00	0,00	0,00	0,00	0,00	0,00	0,00	1,00	1,00	1,00	1,00	0,00
02	21	2022	71	2	13	A	Livros e Documentação Técnica	01	020118	2210	1.000,00	987,00	0,00	986,87	986,87	170,08	170,08	0,13	1,00	1,00	1,00	1,00	0,00
02	21	2022	71	2	14	A	CTT e Franquias	01	020209	2210	1,00	0,00	0,00	0,00	0,00	0,00	0,00	0,00	1,00	1,00	1,00	1,00	0,00
02	21	2022	71	2	15	A	Outros Impostos e Taxas	01	06020199	2210	40,00	30,00	0,00	30,00	30,00	30,00	30,00	0,00	1,00	1,00	1,00	1,00	0,00
02	21	2022	71	2	16	A	Aquisição Bens Limpeza e Higiene	01	020104	2210	1.800,00	589,00	0,00	588,16	588,16	588,16	241,12	0,84	1,00	1,00	1,00	1,00	0,00
02	21	2022	71	2	17	A	Estudos/Pareceres/Projetos/Consultadoria	01	020214	2210	4.000,00	4.021,00	0,00	4.020,08	4.020,08	4.020,08	4.020,08	0,92	1,00	1,00	1,00	1,00	0,00
02	21	2022	71	2	18	A	Outros Trabalhos Especializados	01	020220	2210	14.000,00	12.500,00	0,00	8.630,98	8.630,95	7.583,97	7.583,97	3.869,02	15.000,00	9.001,00	9.001,00	1,00	0,00
02	21	2022	71	2	19	A	Subcontratação de Ensaios - DLA	01	02022506	2210	21.000,00	12.052,00	0,00	12.051,61	12.051,60	6.597,15	6.597,15	0,39	15.000,00	1,00	1,00	1,00	0,00
02	21	2022	71	2	20	A	Serviços de Informática	01	020220	2210	17.036,00	17.036,00	0,00	17.035,50	17.035,50	17.035,50	17.035,50	0,50	17.050,00	1,00	1,00	1,00	0,00
02	21	2022	71	2	21	A	Prestações de Serviços Especializados	01	020220	2210	1,00	0,00	0,00	0,00	0,00	0,00	0,00	0,00	1,00	1,00	1,00	1,00	0,00
02	21	2022	71	2	22	A	Material Laboratório-DLA	01	02012101	2210	170.000,00	160.000,00	0,00	158.482,00	144.562,09	133.974,09	133.974,09	1.518,00	90.000,00	31.796,00	6.214,00	1,00	0,00
02	21	2022	71	2	23	A	Aquisição Bens Diversos	01	02012109	2210	500,00	0,00	0,00	0,00	0,00	0,00	0,00	0,00	1,00	1,00	1,00	1,00	0,00
02	21	2022	71	2	24	A	Quotizações	01	06020305	2210	2.000,00	1.674,00	0,00	1.674,00	1.674,00	1.674,00	1.674,00	0,00	1,00	1,00	1,00	1,00	0,00
<b>02</b>	<b>21</b>	<b>2022</b>	<b>71</b>	<b>3</b>			<b>Serviços Inerentes à Atividade da Unidade Orgânica</b>				<b>9.022,00</b>	<b>17.520,00</b>	<b>0,00</b>	<b>7.311,71</b>	<b>7.311,71</b>	<b>4.571,41</b>	<b>4.571,41</b>	<b>10.208,29</b>	<b>12,00</b>	<b>12,00</b>	<b>12,00</b>	<b>12,00</b>	<b>0,00</b>
02	21	2022	71	3	1	A	Estudos/Pareceres/Projetos/Consultadoria	01	020214	3000	1,00	0,00	0,00	0,00	0,00	0,00	0,00	0,00	1,00	1,00	1,00	1,00	0,00
02	21	2022	71	3	2	A	Outros Trabalhos Especializados	01	020220	3000	1,00	0,00	0,00	0,00	0,00	0,00	0,00	0,00	1,00	1,00	1,00	1,00	0,00
02	21	2022	71	3	3	A	Livros e Documentação Técnica	01	020118	8000	600,00	3.500,00	0,00	0,00	0,00	0,00	0,00	3.500,00	1,00	1,00	1,00	1,00	0,00
02	21	2022	71	3	4	A	Outros Impostos e Taxas	01	06020199	8000	1,00	0,00	0,00	0,00	0,00	0,00	0,00	0,00	1,00	1,00	1,00	1,00	0,00
02	21	2022	71	3	5	A	Estudos/Pareceres/Projetos/Consultadoria	01	020214	8000	1,00	5.000,00	0,00	0,00	0,00	0,00	0,00	5.000,00	1,00	1,00	1,00	1,00	0,00
02	21	2022	71	3	6	A	Outros Trabalhos Especializados	01	020220	8000	1,00	0,00	0,00	0,00	0,00	0,00	0,00	0,00	1,00	1,00	1,00	1,00	0,00
02	21	2022	71	3	7	A	Despesas de Solicitadoria	01	020220	8000	1,00	0,00	0,00	0,00	0,00	0,00	0,00	0,00	1,00	1,00	1,00	1,00	0,00
02	21	2022	71	3	8	A	Serviços de Informática	01	020220	8000	2.414,00	2.520,00	0,00	2.511,41	2.511,41	2.511,41	2.511,41	8,59	1,00	1,00	1,00	1,00	0,00
02	21	2022	71	3	9	A	Prestações de Serviços Especializados	01	020220	8000	1,00	0,00	0,00	0,00	0,00	0,00	0,00	0,00	1,00	1,00	1,00	1,00	0,00
02	21	2022	71	3	10	A	Aquisição Bens Diversos	01	02012109	8000	1,00	0,00	0,00	0,00	0,00	0,00	0,00	0,00	1,00	1,00	1,00	1,00	0,00
02	21	2022	71	3	11	A	Aquisição Serviços Diversos	01	02022520	8000	500,00	0,00	0,00	0,00	0,00	0,00	0,00	0,00	1,00	1,00	1,00	1,00	0,00
02	21	2022	71	3	12	A	Preparos/Custas Judiciais	01	06020305	8000	5.500,00	6.500,00	0,00	4.800,30	4.800,30	2.060,00	2.060,00	1.699,70	1,00	1,00	1,00	1,00	0,00
<b>02</b>	<b>21</b>	<b>2022</b>	<b>71</b>	<b>4</b>			<b>Aquisição de Diversos Serviços com Entidades Externas, Contratos de Manutenção/Conservação</b>				<b>244.390,00</b>	<b>288.028,00</b>	<b>0,00</b>	<b>253.440,63</b>	<b>253.439,26</b>	<b>204.655,88</b>	<b>204.315,46</b>	<b>34.587,37</b>	<b>240.007,00</b>	<b>210.009,00</b>	<b>13.511,00</b>	<b>13.511,00</b>	<b>0,00</b>
02	21	2022	71	4	1	A	Outros Combustíveis	01	02010299	3100	6.680,00	5.856,00	0,00	5.855,66	5.855,66	340,42	0,00	0,34	10.000,00	1,00	1,00	1,00	0,00
02	21	2022	71	4	2	A	Conservação e Reparação-Diversos	01	020203	3100	59.000,00	70.000,00	0,00	63.171,98	63.171,98	51.037,59	51.037,59	6.828,02	20.000,00	1,00	1,00	1,00	0,00
02	21	2022	71	4	3	A	Assistência Técnica	01	020219	3100	170.055,00	191.698,00	0,00	165.753,49	165.752,25	145.486,72	145.486,72	25.944,51	180.000,00	180.000,00	10.501,00	10.501,00	0,00
02	21	2022	71	4	4	A	Ferramentas de Desgaste Rápido	01	020117	3100	1.000,00	0,00	0,00	0,00	0,00	0,00	0,00	0,00	1,00	1,00	1,00	1,00	0,00
02	21	2022	71	4	5	A	Aluguer Outros Bens	01	020208	3100	1,00	0,00	0,00	0,00	0,00	0,00	0,00	0,00	1,00	1,00	1,00	1,00	0,00

## GOP - Grandes Opções do Plano - 2023

Rubrica							Previsão da Despesa - 2023			Execução Orçamental				Saldos	Anos Seguintes								
Obj.	Prog.	Projeto		Aç.	Sub aç.	Tipo	Designação	Classificação		Resp.	Financiamento Definido		Financiamento Não Definido	Cabimento	Compromisso	Faturado	Pagamento	Saldo do Cabimento	2024	2025	2026	2027	2028 e seg.
		Ano	N.º					Org.	Económica		Dotação Inicial	Dotação Final											
02	21	2022	71	4	6	A	Transporte de Mercadorias	01	020210	3100	1,00	0,00	0,00	0,00	0,00	0,00	0,00	0,00	1,00	1,00	1,00	1,00	0,00
02	21	2022	71	4	7	A	Outros Impostos e Taxas	01	06020199	3100	2.300,00	5.000,00	0,00	3.185,89	3.185,89	1.704,65	1.704,65	1.814,11	1,00	1,00	1,00	1,00	0,00
02	21	2022	71	4	8	A	Aquisição Bens Limpeza e Higiene	01	020104	3100	1,00	0,00	0,00	0,00	0,00	0,00	0,00	0,00	1,00	1,00	1,00	1,00	0,00
02	21	2022	71	4	9	A	Outros Trabalhos Especializados	01	020220	3100	5.350,00	15.474,00	0,00	15.473,61	15.473,48	6.086,50	6.086,50	0,39	30.000,00	30.000,00	3.001,00	3.001,00	0,00
02	21	2022	71	4	10	A	Aquisição Bens Diversos	01	02012109	3100	1,00	0,00	0,00	0,00	0,00	0,00	0,00	0,00	1,00	1,00	1,00	1,00	0,00
02	21	2022	71	4	11	A	Outras Despesas Correntes	01	06020305	3100	1,00	0,00	0,00	0,00	0,00	0,00	0,00	0,00	1,00	1,00	1,00	1,00	0,00
<b>02</b>	<b>21</b>	<b>2022</b>	<b>71</b>	<b>5</b>			<b>Diversos Contratos de Assistência Técnica, e de Conservação com Entidades Externas</b>				<b>56.003,00</b>	<b>51.000,00</b>	<b>0,00</b>	<b>49.451,01</b>	<b>49.451,01</b>	<b>49.451,01</b>	<b>49.451,01</b>	<b>1.548,99</b>	<b>60.004,00</b>	<b>44.237,00</b>	<b>5,00</b>	<b>5,00</b>	<b>0,00</b>
02	21	2022	71	5	1	A	Conservação e Reparação-Diversos	01	020203	3200	1.000,00	6.000,00	0,00	4.765,93	4.765,93	4.765,93	4.765,93	1.234,07	1,00	1,00	1,00	1,00	0,00
02	21	2022	71	5	2	A	Assistência Técnica	01	020219	3200	55.000,00	45.000,00	0,00	44.685,08	44.685,08	44.685,08	44.685,08	314,92	60.000,00	44.233,00	1,00	1,00	0,00
02	21	2022	71	5	3	A	Ferramentas de Desgaste Rápido	01	020117	3200	1,00	0,00	0,00	0,00	0,00	0,00	0,00	0,00	1,00	1,00	1,00	1,00	0,00
02	21	2022	71	5	4	A	Outros Trabalhos Especializados	01	020220	3200	1,00	0,00	0,00	0,00	0,00	0,00	0,00	0,00	1,00	1,00	1,00	1,00	0,00
02	21	2022	71	5	5	A	Prestações de Serviços Especializados	01	020220	3200	1,00	0,00	0,00	0,00	0,00	0,00	0,00	0,00	1,00	1,00	1,00	1,00	0,00
<b>02</b>	<b>21</b>	<b>2022</b>	<b>71</b>	<b>6</b>			<b>Diversos Serviços de Conservação, com Entidades Externas e Inerentes à Atividade da U. O.</b>				<b>410.279,00</b>	<b>401.546,00</b>	<b>0,00</b>	<b>386.087,31</b>	<b>386.087,31</b>	<b>330.010,43</b>	<b>330.010,43</b>	<b>15.458,69</b>	<b>328.784,00</b>	<b>387.994,00</b>	<b>386.339,00</b>	<b>191.528,00</b>	<b>0,00</b>
02	21	2022	71	6	1	A	Outros Impostos e Taxas	01	06020199	4000	1,00	0,00	0,00	0,00	0,00	0,00	0,00	0,00	1,00	1,00	1,00	1,00	0,00
02	21	2022	71	6	2	A	Estudos/Pareceres/Projetos/Consultadoria	01	020214	4000	1,00	0,00	0,00	0,00	0,00	0,00	0,00	0,00	1,00	1,00	1,00	1,00	0,00
02	21	2022	71	6	3	A	Outros Trabalhos Especializados	01	020220	4000	1,00	0,00	0,00	0,00	0,00	0,00	0,00	0,00	1,00	1,00	1,00	1,00	0,00
02	21	2022	71	6	4	A	Prestações de Serviços Especializados	01	020220	4000	1,00	0,00	0,00	0,00	0,00	0,00	0,00	0,00	1,00	1,00	1,00	1,00	0,00
02	21	2022	71	6	5	A	Outros Combustíveis	01	02010299	4200	1,00	0,00	0,00	0,00	0,00	0,00	0,00	0,00	1,00	1,00	1,00	1,00	0,00
02	21	2022	71	6	6	A	Conservação e Reparação-Diversos	01	020203	4200	1,00	0,00	0,00	0,00	0,00	0,00	0,00	0,00	1,00	1,00	1,00	1,00	0,00
02	21	2022	71	6	7	A	Ferramentas de Desgaste Rápido	01	020117	4200	500,00	2.740,00	0,00	2.739,95	2.739,95	2.739,95	2.739,95	0,05	1,00	1,00	1,00	1,00	0,00
02	21	2022	71	6	8	A	Outros Trabalhos Especializados	01	020220	4200	31.000,00	36.500,00	0,00	36.499,69	36.499,69	29.872,63	29.872,63	0,31	1,00	1,00	1,00	1,00	0,00
02	21	2022	71	6	9	A	Serviços Diversos Trabalhos de Água	01	02022506	4200	15.000,00	1,00	0,00	0,00	0,00	0,00	0,00	1,00	1,00	1,00	1,00	0,00	
02	21	2022	71	6	10	A	Aquisição Bens Diversos	01	02012109	4200	1,00	1,00	0,00	0,00	0,00	0,00	0,00	1,00	1,00	1,00	1,00	0,00	
02	21	2022	71	6	11	A	Outros Combustíveis	01	02010299	4300	1,00	0,00	0,00	0,00	0,00	0,00	0,00	0,00	1,00	1,00	1,00	1,00	0,00
02	21	2022	71	6	12	A	Conservação e Reparação-Diversos	01	020203	4300	1,00	0,00	0,00	0,00	0,00	0,00	0,00	0,00	1,00	1,00	1,00	1,00	0,00
02	21	2022	71	6	13	A	Ferramentas de Desgaste Rápido	01	020117	4300	1,00	2.679,00	0,00	2.678,94	2.678,94	2.678,94	2.678,94	0,06	1,00	1,00	1,00	1,00	0,00
02	21	2022	71	6	14	A	Outros Trabalhos Especializados	01	020220	4300	18.000,00	15.541,00	0,00	15.323,32	15.323,32	11.416,15	11.416,15	217,68	4.967,00	4.967,00	3.312,00	1,00	0,00
02	21	2022	71	6	15	A	Serviços Diversos Trabalhos de Água	01	02022506	4300	5.700,00	1,00	0,00	0,00	0,00	0,00	0,00	1,00	1,00	1,00	1,00	0,00	
02	21	2022	71	6	16	A	Aquisição Bens Diversos	01	02012109	4300	1,00	0,00	0,00	0,00	0,00	0,00	0,00	0,00	1,00	1,00	1,00	1,00	0,00
02	21	2022	71	6	17	A	Outros Combustíveis	01	02010299	4400	1,00	0,00	0,00	0,00	0,00	0,00	0,00	0,00	1,00	1,00	1,00	1,00	0,00
02	21	2022	71	6	18	A	Conservação e Reparação-Diversos	01	020203	4400	1,00	0,00	0,00	0,00	0,00	0,00	0,00	0,00	1,00	1,00	1,00	1,00	0,00
02	21	2022	71	6	19	A	Ferramentas de Desgaste Rápido	01	020117	4400	1,00	0,00	0,00	0,00	0,00	0,00	0,00	0,00	1,00	1,00	1,00	1,00	0,00
02	21	2022	71	6	20	A	Outros Impostos e Taxas	01	06020199	4400	30,00	51,00	0,00	30,00	30,00	30,00	30,00	21,00	1,00	1,00	1,00	1,00	0,00
02	21	2022	71	6	21	A	Outros Trabalhos Especializados	01	020220	4400	220.000,00	228.000,00	0,00	212.808,62	212.808,62	174.494,88	174.494,88	15.191,38	168.542,00	180.001,00	180.001,00	90.001,00	0,00

## GOP - Grandes Opções do Plano - 2023

Rubrica							Previsão da Despesa - 2023			Execução Orçamental				Saldos	Anos Seguintes									
Obj.	Prog.	Projeto		Aç.	Sub aç.	Tipo	Designação	Classificação		Resp.	Financiamento Definido		Financiamento Não Definido	Cabimento	Compromisso	Faturado	Pagamento	Saldo do Cabimento	2024	2025	2026	2027	2028 e seg.	
		Ano	N.º					Org.	Económica		Dotação Inicial	Dotação Final												
02	21	2022	71	6	22	A	Outros Combustíveis	01	02010299	4500	1,00	1,00	0,00	0,00	0,00	0,00	0,00	1,00	1,00	1,00	1,00	1,00	0,00	
02	21	2022	71	6	23	A	Conservação e Reparação-Diversos	01	020203	4500	1,00	1,00	0,00	0,00	0,00	0,00	0,00	1,00	1,00	1,00	1,00	1,00	0,00	
02	21	2022	71	6	24	A	Ferramentas de Desgaste Rápido	01	020117	4500	1,00	1,00	0,00	0,00	0,00	0,00	0,00	1,00	1,00	1,00	1,00	1,00	0,00	
02	21	2022	71	6	25	A	Outros Impostos e Taxas	01	06020199	4500		30,00	50,00	0,00	30,00	30,00	30,00	30,00	20,00	1,00	1,00	1,00	1,00	0,00
02	21	2022	71	6	26	A	Aquisição Bens Limpeza e Higiene	01	020104	4500	1,00	1,00	0,00	0,00	0,00	0,00	0,00	1,00	1,00	1,00	1,00	1,00	0,00	
02	21	2022	71	6	27	A	Outros Trabalhos Especializados	01	020220	4500	120.000,00	115.977,00	0,00	115.976,79	115.976,79	108.747,88	108.747,88	0,21	155.250,00	203.001,00	203.001,00	101.501,00	0,00	
02	21	2022	71	6	28	A	Prestações de Serviços Especializados	01	020220	4500	1,00	1,00	0,00	0,00	0,00	0,00	0,00	1,00	1,00	1,00	1,00	1,00	0,00	
<b>02</b>	<b>21</b>	<b>2022</b>	<b>71</b>	<b>7</b>			<b>Aquisição de Diversos Serviços com Entidades Externas (Assistência Técnica, CTT e Conservação)</b>				<b>2.110.229,00</b>	<b>1.544.936,00</b>	<b>0,00</b>	<b>1.543.274,52</b>	<b>1.543.274,51</b>	<b>1.184.052,38</b>	<b>1.184.052,38</b>	<b>1.661,48</b>	<b>595.905,00</b>	<b>520.007,00</b>	<b>600.007,00</b>	<b>600.007,00</b>	<b>0,00</b>	
02	21	2022	71	7	1	A	Conservação e Reparação-Diversos	01	020203	7100	1,00	501,00	0,00	108,15	108,15	108,15	108,15	392,85	1,00	1,00	1,00	1,00	0,00	
02	21	2022	71	7	2	A	Assistência Técnica	01	020219	7100	1,00	0,00	0,00	0,00	0,00	0,00	0,00	0,00	1,00	1,00	1,00	1,00	0,00	
02	21	2022	71	7	3	A	CTT e Franquias	01	020209	7100	2.052.813,00	1.522.166,00	0,00	1.522.165,51	1.522.165,51	1.165.530,59	1.165.530,59	0,49	585.500,00	520.000,00	600.000,00	600.000,00	0,00	
02	21	2022	71	7	4	A	Audiovisuais	01	020209	7100	388,00	411,00	0,00	380,00	380,00	345,04	345,04	31,00	400,00	1,00	1,00	1,00	0,00	
02	21	2022	71	7	5	A	Outros Trabalhos Especializados	01	020220	7100	2.854,00	2.061,00	0,00	2.060,25	2.060,25	0,00	0,00	0,75	1,00	1,00	1,00	1,00	0,00	
02	21	2022	71	7	6	A	Serviços de Informática	01	020220	7100	9.594,00	7.939,00	0,00	6.703,51	6.703,50	6.211,50	6.211,50	1.235,49	10.000,00	1,00	1,00	1,00	0,00	
02	21	2022	71	7	7	A	Prestações de Serviços Especializados	01	020220	7100	44.577,00	11.858,00	0,00	11.857,10	11.857,10	11.857,10	11.857,10	0,90	1,00	1,00	1,00	1,00	0,00	
02	21	2022	71	7	8	A	Restituições Diversas	01	06020301	7100	1,00	0,00	0,00	0,00	0,00	0,00	0,00	0,00	1,00	1,00	1,00	1,00	0,00	
<b>02</b>	<b>21</b>	<b>2022</b>	<b>71</b>	<b>8</b>			<b>Serviços Diversos com Entidades Externas com Encargos Cobrança, Assistência Técnica e outros da UO</b>				<b>9.707,00</b>	<b>8.188,00</b>	<b>0,00</b>	<b>8.187,37</b>	<b>8.187,37</b>	<b>8.187,37</b>	<b>8.187,37</b>	<b>0,63</b>	<b>506,00</b>	<b>7,00</b>	<b>7,00</b>	<b>7,00</b>	<b>0,00</b>	
02	21	2022	71	8	1	A	Outros Combustíveis	01	02010299	7200	1,00	0,00	0,00	0,00	0,00	0,00	0,00	0,00	1,00	1,00	1,00	1,00	0,00	
02	21	2022	71	8	2	A	Conservação e Reparação-Diversos	01	020203	7200	1,00	0,00	0,00	0,00	0,00	0,00	0,00	0,00	1,00	1,00	1,00	1,00	0,00	
02	21	2022	71	8	3	A	Assistência Técnica	01	020219	7200	1,00	0,00	0,00	0,00	0,00	0,00	0,00	0,00	1,00	1,00	1,00	1,00	0,00	
02	21	2022	71	8	4	A	Ferramentas de Desgaste Rápido	01	020117	7200	1.500,00	0,00	0,00	0,00	0,00	0,00	0,00	0,00	500,00	1,00	1,00	1,00	0,00	
02	21	2022	71	8	5	A	Outros Trabalhos Especializados	01	020220	7200	1,00	0,00	0,00	0,00	0,00	0,00	0,00	0,00	1,00	1,00	1,00	1,00	0,00	
02	21	2022	71	8	6	A	Prestações de Serviços Especializados	01	020220	7200	1,00	0,00	0,00	0,00	0,00	0,00	0,00	0,00	1,00	1,00	1,00	1,00	0,00	
02	21	2022	71	8	7	I	Ferramentas e Utensílios-Geral	01	070111	7200	8.202,00	8.188,00	0,00	8.187,37	8.187,37	8.187,37	8.187,37	0,63	1,00	1,00	1,00	1,00	0,00	
<b>02</b>	<b>21</b>	<b>2022</b>	<b>71</b>	<b>9</b>			<b>Aquisição de Diversos Serviços com Entidades Externas</b>				<b>10.021,00</b>	<b>13.203,00</b>	<b>0,00</b>	<b>11.302,84</b>	<b>10.687,84</b>	<b>3.012,84</b>	<b>3.012,84</b>	<b>1.900,16</b>	<b>6,00</b>	<b>6,00</b>	<b>6,00</b>	<b>6,00</b>	<b>0,00</b>	
02	21	2022	71	9	1	A	Conservação e Reparação-Diversos	01	020203	5700	1,00	1,00	0,00	0,00	0,00	0,00	0,00	1,00	1,00	1,00	1,00	1,00	0,00	
02	21	2022	71	9	2	A	Outros Impostos e Taxas	01	06020199	5700	501,00	2.000,00	0,00	1.955,00	1.340,00	1.340,00	1.340,00	45,00	1,00	1,00	1,00	1,00	0,00	
02	21	2022	71	9	3	A	Estudos/Pareceres/Projetos/Consultadoria	01	020214	5700	1,00	1,00	0,00	0,00	0,00	0,00	0,00	1,00	1,00	1,00	1,00	1,00	0,00	
02	21	2022	71	9	4	A	Outros Trabalhos Especializados	01	020220	5700	8.516,00	10.000,00	0,00	8.447,84	8.447,84	772,84	772,84	1.552,16	1,00	1,00	1,00	1,00	0,00	
02	21	2022	71	9	5	A	Aquisição Bens Diversos	01	02012109	5700	1,00	1,00	0,00	0,00	0,00	0,00	0,00	1,00	1,00	1,00	1,00	1,00	0,00	
02	21	2022	71	9	6	A	Quotizações	01	06020305	5700	1.001,00	1.200,00	0,00	900,00	900,00	900,00	900,00	300,00	1,00	1,00	1,00	1,00	0,00	
<b>02</b>	<b>21</b>	<b>2022</b>	<b>71</b>	<b>10</b>			<b>Manter o Funcionamento da DSI</b>				<b>8.613,00</b>	<b>601,00</b>	<b>0,00</b>	<b>0,00</b>	<b>0,00</b>	<b>0,00</b>	<b>0,00</b>	<b>601,00</b>	<b>3,00</b>	<b>3,00</b>	<b>3,00</b>	<b>3,00</b>	<b>0,00</b>	
02	21	2022	71	10	1	A	Livros e Documentação Técnica	01	020118	6000	1,00	601,00	0,00	0,00	0,00	0,00	0,00	601,00	1,00	1,00	1,00	1,00	0,00	



## GOP - Grandes Opções do Plano - 2023

Rubrica							Previsão da Despesa - 2023				Execução Orçamental				Saldos	Anos Seguintes								
Obj.	Prog.	Projeto		Aç.	Sub aç.	Tipo	Designação	Classificação		Resp.	Financiamento Definido		Financiamento Não Definido	Cabimento	Compromisso	Faturado	Pagamento	Saldo do Cabimento	2024	2025	2026	2027	2028 e seg.	
		Ano	N.º					Org.	Económica		Dotação Inicial	Dotação Final												
02	21	2022	71	10	2	A	Outros Impostos e Taxas	01	06020199	6000	1,00	0,00	0,00	0,00	0,00	0,00	0,00	0,00	1,00	1,00	1,00	1,00	0,00	
02	21	2022	71	10	3	A	Prestações de Serviços Especializados	01	020220	6000	8.611,00	0,00	0,00	0,00	0,00	0,00	0,00	0,00	1,00	1,00	1,00	1,00	0,00	
<b>02</b>	<b>21</b>	<b>2022</b>	<b>71</b>	<b>11</b>			<b>Aquisição de Diversos Serviços de Publicidade, Audiovisuais e outros com Entidades Externas</b>				<b>90.302,00</b>	<b>49.452,00</b>	<b>0,00</b>	<b>39.590,28</b>	<b>39.590,28</b>	<b>39.006,03</b>	<b>39.006,03</b>	<b>9.861,72</b>	<b>9,00</b>	<b>9,00</b>	<b>9,00</b>	<b>9,00</b>	<b>0,00</b>	
02	21	2022	71	11	1	A	Outros Impostos e Taxas	01	06020199	7000	110,00	90,00	0,00	90,00	90,00	90,00	90,00	0,00	1,00	1,00	1,00	1,00	0,00	
02	21	2022	71	11	2	A	Outros Trabalhos Especializados	01	020220	7000	1,00	0,00	0,00	0,00	0,00	0,00	0,00	0,00	1,00	1,00	1,00	1,00	0,00	
02	21	2022	71	11	3	A	Aniversário SIMAS e Outras Despesas Pessoal	01	020216	7300	25.000,00	6.352,00	0,00	6.351,78	6.351,78	6.351,78	6.351,78	0,22	1,00	1,00	1,00	1,00	0,00	
02	21	2022	71	11	4	A	Vestuário e Artigos Pessoais	01	020107	7300	1,00	0,00	0,00	0,00	0,00	0,00	0,00	0,00	0,00	0,00	0,00	0,00	0,00	
02	21	2022	71	11	5	A	Publicidade	01	020217	7300	1,00	0,00	0,00	0,00	0,00	0,00	0,00	0,00	1,00	1,00	1,00	1,00	0,00	
02	21	2022	71	11	6	A	Prémios/Ofertas	01	020115	7300	39.114,00	23.825,00	0,00	19.614,81	19.614,81	19.614,81	19.614,81	4.210,19	1,00	1,00	1,00	1,00	0,00	
02	21	2022	71	11	7	A	Outros Trabalhos Especializados	01	020220	7300	13.075,00	7.900,00	0,00	3.874,50	3.874,50	3.874,50	3.874,50	4.025,50	1,00	1,00	1,00	1,00	0,00	
02	21	2022	71	11	8	A	Aquisição Bens Diversos	01	02012109	7300	2.000,00	2.392,00	0,00	2.088,54	2.088,54	2.088,54	2.088,54	303,46	1,00	1,00	1,00	1,00	0,00	
02	21	2022	71	11	9	A	Quotizações	01	06020305	7300	6.000,00	585,00	0,00	584,25	584,25	0,00	0,00	0,75	1,00	1,00	1,00	1,00	0,00	
02	21	2022	71	11	10	A	Aquisição Serviços Diversos	01	02022520	7300	5.000,00	8.308,00	0,00	6.986,40	6.986,40	6.986,40	6.986,40	1.321,60	1,00	1,00	1,00	1,00	0,00	
02	21	2022	71	11	11	A	Alimentação-Gêneros para confeccionar	01	020106	7300	0,00	0,00	0,00	0,00	0,00	0,00	0,00	0,00	0,00	0,00	0,00	0,00	0,00	
<b>02</b>	<b>21</b>	<b>2022</b>	<b>71</b>	<b>14</b>			<b>Combate ao Surto Epidémico - COVID-19</b>				<b>3.742,00</b>	<b>0,00</b>	<b>0,00</b>	<b>0,00</b>	<b>0,00</b>	<b>0,00</b>	<b>0,00</b>	<b>0,00</b>	<b>0,00</b>	<b>0,00</b>	<b>0,00</b>	<b>0,00</b>	<b>0,00</b>	
02	21	2022	71	14	1	A	Medicamentos e Afins	01	020110	0200	350,00	0,00	0,00	0,00	0,00	0,00	0,00	0,00	0,00	0,00	0,00	0,00	0,00	
02	21	2022	71	14	2	A	Equipamentos de Proteção Individual	01	020107	0200	2.221,00	0,00	0,00	0,00	0,00	0,00	0,00	0,00	0,00	0,00	0,00	0,00	0,00	
02	21	2022	71	14	3	A	Outros Trabalhos Especializados	01	020220	0200	1,00	0,00	0,00	0,00	0,00	0,00	0,00	0,00	0,00	0,00	0,00	0,00	0,00	
02	21	2022	71	14	4	A	Aquisição Bens Diversos	01	02012109	0200	1.170,00	0,00	0,00	0,00	0,00	0,00	0,00	0,00	0,00	0,00	0,00	0,00	0,00	
<b>02</b>	<b>21</b>	<b>2022</b>	<b>72</b>				<b>Contadores</b>				<b>749.300,00</b>	<b>620.750,00</b>	<b>0,00</b>	<b>617.248,55</b>	<b>617.248,55</b>	<b>615.498,55</b>	<b>615.498,55</b>	<b>3.501,45</b>	<b>24.100,00</b>	<b>24.598,00</b>	<b>11.602,00</b>	<b>11.602,00</b>	<b>0,00</b>	
<b>02</b>	<b>21</b>	<b>2022</b>	<b>72</b>	<b>1</b>			<b>Conservação e Reparação de Contadores</b>				<b>20.586,00</b>	<b>5.251,00</b>	<b>0,00</b>	<b>1.750,00</b>	<b>1.750,00</b>	<b>0,00</b>	<b>0,00</b>	<b>3.501,00</b>	<b>507,00</b>	<b>8,00</b>	<b>8,00</b>	<b>8,00</b>	<b>0,00</b>	
02	21	2022	72	1	1	A	Conservação e Reparação-Contadores	01	020203	7200	11.900,00	0,00	0,00	0,00	0,00	0,00	0,00	0,00	1,00	1,00	1,00	1,00	0,00	
02	21	2022	72	1	2	A	Ferramentas de Desgaste Rápido	01	020117	7200	1,00	500,00	0,00	0,00	0,00	0,00	0,00	500,00	500,00	1,00	1,00	1,00	1,00	0,00
02	21	2022	72	1	3	A	Outros Impostos e Taxas	01	06020199	7200	701,00	1.500,00	0,00	1.500,00	1.500,00	0,00	0,00	0,00	1,00	1,00	1,00	1,00	0,00	
02	21	2022	72	1	4	A	Aquisição Bens Limpeza e Higiene	01	020104	7200	1,00	500,00	0,00	0,00	0,00	0,00	0,00	500,00	1,00	1,00	1,00	1,00	0,00	
02	21	2022	72	1	5	A	Estudos/Pareceres/Projetos/Consultadoria	01	020214	7200	6.027,00	0,00	0,00	0,00	0,00	0,00	0,00	0,00	1,00	1,00	1,00	1,00	0,00	
02	21	2022	72	1	6	A	Outros Trabalhos Especializados	01	020220	7200	42,00	750,00	0,00	250,00	250,00	0,00	0,00	500,00	1,00	1,00	1,00	1,00	0,00	
02	21	2022	72	1	7	A	Reparações e Outros Trabalhos Diversos em Contadores	01	02022506	7200	265,00	2.001,00	0,00	0,00	0,00	0,00	0,00	2.001,00	1,00	1,00	1,00	1,00	0,00	
02	21	2022	72	1	8	A	Aquisição Bens Diversos	01	02012109	7200	1.649,00	0,00	0,00	0,00	0,00	0,00	0,00	0,00	1,00	1,00	1,00	1,00	0,00	
<b>02</b>	<b>21</b>	<b>2022</b>	<b>72</b>	<b>2</b>			<b>Aquisição de Contadores de Baixo Calibre</b>				<b>728.714,00</b>	<b>615.499,00</b>	<b>0,00</b>	<b>615.498,55</b>	<b>615.498,55</b>	<b>615.498,55</b>	<b>615.498,55</b>	<b>0,45</b>	<b>23.593,00</b>	<b>24.590,00</b>	<b>11.594,00</b>	<b>11.594,00</b>	<b>0,00</b>	
02	21	2022	72	2	1	A	Contadores até 20m3	01	020117	5600	728.714,00	615.499,00	0,00	615.498,55	615.498,55	615.498,55	615.498,55	0,45	23.593,00	24.590,00	11.594,00	11.594,00	0,00	
<b>02</b>	<b>21</b>	<b>2022</b>	<b>117</b>				<b>Projeto Clientes Sensíveis</b>				<b>1,00</b>	<b>0,00</b>	<b>0,00</b>	<b>0,00</b>	<b>0,00</b>	<b>0,00</b>	<b>0,00</b>	<b>0,00</b>	<b>1,00</b>	<b>1,00</b>	<b>1,00</b>	<b>1,00</b>	<b>0,00</b>	
<b>02</b>	<b>21</b>	<b>2022</b>	<b>117</b>	<b>9</b>			<b>Aquisição de Diversos Serviços com Entidades Externas</b>				<b>1,00</b>	<b>0,00</b>	<b>0,00</b>	<b>0,00</b>	<b>0,00</b>	<b>0,00</b>	<b>0,00</b>	<b>0,00</b>	<b>1,00</b>	<b>1,00</b>	<b>1,00</b>	<b>1,00</b>	<b>0,00</b>	
02	21	2022	117	9	1	A	Estudos/Pareceres/Projetos/Consultadoria	01	020214	7100	1,00	0,00	0,00	0,00	0,00	0,00	0,00	0,00	1,00	1,00	1,00	1,00	0,00	

## GOP - Grandes Opções do Plano - 2023

Rubrica							Previsão da Despesa - 2023			Execução Orçamental				Saldos	Anos Seguintes								
Obj.	Prog.	Projeto		Aç.	Sub aç.	Tipo	Designação	Classificação		Resp.	Financiamento Definido		Financiamento Não Definido	Cabimento	Compromisso	Faturado	Pagamento	Saldo do Cabimento	2024	2025	2026	2027	2028 e seg.
		Ano	N.º					Org.	Económica		Dotação Inicial	Dotação Final											
02	22						Sistema Integrado de Gestão Empresarial				67.938,00	236.490,00	0,00	236.488,40	236.488,40	79.524,05	79.524,05	1,60	110.991,00	67.003,00	67.003,00	67.003,00	0,00
02	22	2022	120				Sistema ERP				67.938,00	236.490,00	0,00	236.488,40	236.488,40	79.524,05	79.524,05	1,60	110.991,00	67.003,00	67.003,00	67.003,00	0,00
02	22	2022	120	1			Sistema ERP				67.938,00	236.490,00	0,00	236.488,40	236.488,40	79.524,05	79.524,05	1,60	110.991,00	67.003,00	67.003,00	67.003,00	0,00
02	22	2022	120	1	1	A	Implementação do Projeto / Sistema ERP	01	020220	6000	53.584,00	91.858,00	0,00	91.857,30	91.857,30	0,00	0,00	0,70	1,00	1,00	1,00	1,00	0,00
02	22	2022	120	1	2	A	Manutenção ERP	01	020219	6000	14.353,00	65.140,00	0,00	65.139,20	65.139,20	65.139,20	65.139,20	0,80	52.995,00	25.001,00	25.001,00	25.001,00	0,00
02	22	2022	120	1	3	A	Bolsa de Horas ERP	01	020220	6000	1,00	79.492,00	0,00	79.491,90	79.491,90	14.384,85	14.384,85	0,10	57.995,00	42.001,00	42.001,00	42.001,00	0,00
03							Sustentabilidade Ambiental e Responsabilidade Social				1.027.598,00	1.294.784,00	0,00	1.271.546,63	1.211.792,07	1.156.894,02	1.156.894,02	23.237,37	877.722,00	305.024,00	80.026,00	80.026,00	0,00
03	02						Controlo de Perdas				698.594,00	902.316,00	0,00	902.314,87	848.866,49	804.968,58	804.968,58	1,13	712.152,00	305.006,00	80.008,00	80.008,00	0,00
03	02	2022	55				Aquisição/Instalação/Reparação/Remodelaçã - Equipamento Básico de Cadastro e de Telegestão				41.846,00	72.752,00	0,00	72.751,73	31.362,23	31.362,23	31.362,23	0,27	42.000,00	1,00	1,00	1,00	0,00
03	02	2022	55	1			Caudalímetros, Data-Loggers, Válvulas Redutoras de Pressão e Sensores (DCPC)				41.846,00	72.752,00	0,00	72.751,73	31.362,23	31.362,23	31.362,23	0,27	42.000,00	1,00	1,00	1,00	0,00
03	02	2022	55	1	1	I	Redução Perdas - Aquisição de Material Diverso para Controlo de Perdas	01	07011002	3200	41.846,00	72.752,00	0,00	72.751,73	31.362,23	31.362,23	31.362,23	0,27	42.000,00	1,00	1,00	1,00	0,00
03	02	2022	103				Reduzir as Perdas de Água				656.748,00	829.564,00	0,00	829.563,14	817.504,26	773.606,35	773.606,35	0,86	670.152,00	305.005,00	80.007,00	80.007,00	0,00
03	02	2022	103	2			Contratação de Serviços de Apoio Técnico de Engenharia para Otimização de Dados Técnicos				74.200,00	149.490,00	0,00	149.489,70	149.489,70	142.748,06	142.748,06	0,30	150.000,00	150.000,00	1,00	1,00	0,00
03	02	2022	103	2	1	A	Outros Trabalhos Especializados	01	020220	3200	74.200,00	149.490,00	0,00	149.489,70	149.489,70	142.748,06	142.748,06	0,30	150.000,00	150.000,00	1,00	1,00	0,00
03	02	2022	103	4			Programa de Reparação e Selagem de Olhos-de-Boi e de Contadores				110.338,00	132.082,00	0,00	132.081,96	132.081,96	97.148,35	97.148,35	0,04	160.000,00	1,00	1,00	1,00	0,00
03	02	2022	103	4	1	A	Serviços Diversos Trabalhos de Água	01	02022506	7200	110.338,00	132.082,00	0,00	132.081,96	132.081,96	97.148,35	97.148,35	0,04	160.000,00	1,00	1,00	1,00	0,00
03	02	2022	103	5			Renovação de Locais de Medição				130.870,00	163.208,00	0,00	163.207,58	151.148,70	150.120,50	150.120,50	0,42	148.150,00	155.001,00	80.002,00	80.002,00	0,00
03	02	2022	103	5	1	A	CP 37/2022/8 - Remod./execução caixas e Inst. Tubagem e Acess. em Oeiras -2022,2023, 2024 e 2025	01	020203	4200	75.000,00	107.488,00	0,00	107.487,58	95.428,70	94.680,50	94.680,50	0,42	80.300,00	155.000,00	80.001,00	80.001,00	0,00
03	02	2022	103	5	2	A	CP 21021/2021 - Empreitada destinada a "Remodelação/execução de caixas e instalação de tubagem e acessórios em vários locais de consumo, no Concelho da Amadora	01	020203	4300	55.870,00	55.720,00	0,00	55.720,00	55.720,00	55.440,00	55.440,00	0,00	67.850,00	1,00	1,00	1,00	0,00
03	02	2022	103	6			Outros Trabalhos Especializados/Instalação de Contadores				341.338,00	384.784,00	0,00	384.783,90	384.783,90	383.589,44	383.589,44	0,10	212.000,00	1,00	1,00	1,00	0,00
03	02	2022	103	6	1	A	Serviços Diversos Trabalhos de Água	01	02022506	7200	341.338,00	384.784,00	0,00	384.783,90	384.783,90	383.589,44	383.589,44	0,10	212.000,00	1,00	1,00	1,00	0,00
03	02	2022	103	7			Recuperação de Leituras e Diversos Serviços (fechos/aberturas, substituição de contadores e selagem				1,00	0,00	0,00	0,00	0,00	0,00	0,00	0,00	1,00	1,00	1,00	1,00	0,00
03	02	2022	103	7	1	A	Serviços Diversos Trabalhos de Água	01	02022506	7200	1,00	0,00	0,00	0,00	0,00	0,00	0,00	0,00	1,00	1,00	1,00	1,00	0,00
03	02	2022	103	8			Leituras Domésticas				1,00	0,00	0,00	0,00	0,00	0,00	0,00	0,00	1,00	1,00	1,00	1,00	0,00
03	02	2022	103	8	1	A	Serviços Diversos Trabalhos de Água	01	02022506	7200	1,00	0,00	0,00	0,00	0,00	0,00	0,00	0,00	1,00	1,00	1,00	1,00	0,00
03	03						Relações Institucionais: Água/Águas Residuais/Águas Pluviais				4,00	0,00	0,00	0,00	0,00	0,00	0,00	0,00	4,00	4,00	4,00	4,00	0,00
03	03	2022	14				Construção/Remodelação do Subistema Algés (Oeiras)				1,00	0,00	0,00	0,00	0,00	0,00	0,00	0,00	1,00	1,00	1,00	1,00	0,00
03	03	2022	14	1			Rede Drenagem (Sub-Bacias)				1,00	0,00	0,00	0,00	0,00	0,00	0,00	0,00	1,00	1,00	1,00	1,00	0,00

## GOP - Grandes Opções do Plano - 2023

Rubrica							Previsão da Despesa - 2023			Execução Orçamental				Saldos	Anos Seguintes								
Obj.	Prog.	Projeto		Aç.	Sub aç.	Tipo	Designação	Classificação		Resp.	Financiamento Definido		Financiamento Não Definido	Cabimento	Compromisso	Faturado	Pagamento	Saldo do Cabimento	2024	2025	2026	2027	2028 e seg.
		Ano	N.º					Org.	Económica		Dotação Inicial	Dotação Final											
03	03	2022	14	1	1	I	Protocolo com AdTA - Oeiras	01	07010402	4000	1,00	0,00	0,00	0,00	0,00	0,00	0,00	0,00	1,00	1,00	1,00	1,00	0,00
03	03	2022	17				<b>Construção/Remodelação do Subsistema Lage</b>				<b>1,00</b>	<b>0,00</b>	<b>0,00</b>	<b>0,00</b>	<b>0,00</b>	<b>0,00</b>	<b>0,00</b>	<b>0,00</b>	<b>1,00</b>	<b>1,00</b>	<b>1,00</b>	<b>1,00</b>	<b>0,00</b>
03	03	2022	17	1			<b>Rede Drenagem (Sub-Bacias)</b>				<b>1,00</b>	<b>0,00</b>	<b>0,00</b>	<b>0,00</b>	<b>0,00</b>	<b>0,00</b>	<b>0,00</b>	<b>0,00</b>	<b>1,00</b>	<b>1,00</b>	<b>1,00</b>	<b>1,00</b>	<b>0,00</b>
03	03	2022	17	1	1	I	Protocolo com AdTA - Oeiras	01	07010402	4000	1,00	0,00	0,00	0,00	0,00	0,00	0,00	0,00	1,00	1,00	1,00	1,00	0,00
03	03	2022	36				<b>Construção/Remodelação do Subsistema Falagueira</b>				<b>1,00</b>	<b>0,00</b>	<b>0,00</b>	<b>0,00</b>	<b>0,00</b>	<b>0,00</b>	<b>0,00</b>	<b>0,00</b>	<b>1,00</b>	<b>1,00</b>	<b>1,00</b>	<b>1,00</b>	<b>0,00</b>
03	03	2022	36	1			<b>Rede Drenagem (Sub-Bacias)</b>				<b>1,00</b>	<b>0,00</b>	<b>0,00</b>	<b>0,00</b>	<b>0,00</b>	<b>0,00</b>	<b>0,00</b>	<b>0,00</b>	<b>1,00</b>	<b>1,00</b>	<b>1,00</b>	<b>1,00</b>	<b>0,00</b>
03	03	2022	36	1	1	I	Protocolo com AdTA - Amadora	01	07010402	4000	1,00	0,00	0,00	0,00	0,00	0,00	0,00	0,00	1,00	1,00	1,00	1,00	0,00
03	03	2022	37				<b>Construção/Remodelação do Subsistema Jamor/Carenque</b>				<b>1,00</b>	<b>0,00</b>	<b>0,00</b>	<b>0,00</b>	<b>0,00</b>	<b>0,00</b>	<b>0,00</b>	<b>0,00</b>	<b>1,00</b>	<b>1,00</b>	<b>1,00</b>	<b>1,00</b>	<b>0,00</b>
03	03	2022	37	1			<b>Rede Drenagem (Sub-Bacias)</b>				<b>1,00</b>	<b>0,00</b>	<b>0,00</b>	<b>0,00</b>	<b>0,00</b>	<b>0,00</b>	<b>0,00</b>	<b>0,00</b>	<b>1,00</b>	<b>1,00</b>	<b>1,00</b>	<b>1,00</b>	<b>0,00</b>
03	03	2022	37	1	1	I	Protocolo com AdTA - Amadora	01	07010402	4000	1,00	0,00	0,00	0,00	0,00	0,00	0,00	0,00	1,00	1,00	1,00	1,00	0,00
03	05						<b>Promover a Eco-Consciência como Prática Generalizada</b>				<b>174.465,00</b>	<b>161.589,00</b>	<b>0,00</b>	<b>161.587,09</b>	<b>159.405,91</b>	<b>159.405,77</b>	<b>159.405,77</b>	<b>1,91</b>	<b>136.004,00</b>	<b>6,00</b>	<b>6,00</b>	<b>6,00</b>	<b>0,00</b>
03	05	2021	104				<b>Educação Ambiental</b>				<b>95.563,00</b>	<b>81.327,00</b>	<b>0,00</b>	<b>81.325,50</b>	<b>81.325,50</b>	<b>81.325,37</b>	<b>81.325,37</b>	<b>1,50</b>	<b>64.003,00</b>	<b>4,00</b>	<b>4,00</b>	<b>4,00</b>	<b>0,00</b>
03	05	2021	104	2			<b>Produção de Materiais Pedagógicos</b>				<b>7.692,00</b>	<b>0,00</b>	<b>0,00</b>	<b>0,00</b>	<b>0,00</b>	<b>0,00</b>	<b>0,00</b>	<b>0,00</b>	<b>1,00</b>	<b>1,00</b>	<b>1,00</b>	<b>1,00</b>	<b>0,00</b>
03	05	2021	104	2	1	A	Outros Trabalhos Especializados	01	020220	7300	7.692,00	0,00	0,00	0,00	0,00	0,00	0,00	0,00	1,00	1,00	1,00	1,00	0,00
03	05	2021	104	3			<b>Promover o Projeto de Educação Ambiental nas Escolas de Oeiras e da Amadora</b>				<b>87.871,00</b>	<b>81.327,00</b>	<b>0,00</b>	<b>81.325,50</b>	<b>81.325,50</b>	<b>81.325,37</b>	<b>81.325,37</b>	<b>1,50</b>	<b>64.002,00</b>	<b>3,00</b>	<b>3,00</b>	<b>3,00</b>	<b>0,00</b>
03	05	2021	104	3	1	A	Aluguer Viaturas	01	020206	7300	3.000,00	1.400,00	0,00	1.399,20	1.399,20	1.399,20	1.399,20	0,80	1,00	1,00	1,00	1,00	0,00
03	05	2021	104	3	2	A	Aluguer Edifícios	01	020204	7300	1,00	0,00	0,00	0,00	0,00	0,00	0,00	0,00	1,00	1,00	1,00	1,00	0,00
03	05	2021	104	3	3	A	Outros Trabalhos Especializados	01	020220	7300	84.870,00	79.927,00	0,00	79.926,30	79.926,30	79.926,17	79.926,17	0,70	64.000,00	1,00	1,00	1,00	0,00
03	05	2022	105				<b>Clube da Água</b>				<b>78.902,00</b>	<b>80.262,00</b>	<b>0,00</b>	<b>80.261,59</b>	<b>78.080,41</b>	<b>78.080,40</b>	<b>78.080,40</b>	<b>0,41</b>	<b>72.001,00</b>	<b>2,00</b>	<b>2,00</b>	<b>2,00</b>	<b>0,00</b>
03	05	2022	105	1			<b>Ações do Clube da Água</b>				<b>78.902,00</b>	<b>80.262,00</b>	<b>0,00</b>	<b>80.261,59</b>	<b>78.080,41</b>	<b>78.080,40</b>	<b>78.080,40</b>	<b>0,41</b>	<b>72.001,00</b>	<b>2,00</b>	<b>2,00</b>	<b>2,00</b>	<b>0,00</b>
03	05	2022	105	1	1	A	Prémios/Ofertas	01	020115	7300	3.358,00	0,00	0,00	0,00	0,00	0,00	0,00	0,00	1,00	1,00	1,00	1,00	0,00
03	05	2022	105	1	2	A	Outros Trabalhos Especializados	01	020220	7300	75.544,00	80.262,00	0,00	80.261,59	78.080,41	78.080,40	78.080,40	0,41	72.000,00	1,00	1,00	1,00	0,00
03	06						<b>Aprofundar a Responsabilidade Social e Ambiental</b>				<b>153.735,00</b>	<b>230.879,00</b>	<b>0,00</b>	<b>207.644,67</b>	<b>203.519,67</b>	<b>192.519,67</b>	<b>192.519,67</b>	<b>23.234,33</b>	<b>29.561,00</b>	<b>7,00</b>	<b>7,00</b>	<b>7,00</b>	<b>0,00</b>
03	06	2022	65				<b>Comunicação Externa</b>				<b>25.000,00</b>	<b>30.803,00</b>	<b>0,00</b>	<b>30.802,63</b>	<b>30.802,63</b>	<b>30.802,63</b>	<b>30.802,63</b>	<b>0,37</b>	<b>1,00</b>	<b>1,00</b>	<b>1,00</b>	<b>1,00</b>	<b>0,00</b>
03	06	2022	65	1			<b>Realização de Ações em Datas Comemorativas</b>				<b>25.000,00</b>	<b>30.803,00</b>	<b>0,00</b>	<b>30.802,63</b>	<b>30.802,63</b>	<b>30.802,63</b>	<b>30.802,63</b>	<b>0,37</b>	<b>1,00</b>	<b>1,00</b>	<b>1,00</b>	<b>1,00</b>	<b>0,00</b>
03	06	2022	65	1	1	A	Outros Trabalhos Especializados	01	020220	7300	25.000,00	30.803,00	0,00	30.802,63	30.802,63	30.802,63	30.802,63	0,37	1,00	1,00	1,00	1,00	0,00
03	06	2022	104				<b>Educação Ambiental</b>				<b>1,00</b>	<b>1,00</b>	<b>0,00</b>	<b>0,00</b>	<b>0,00</b>	<b>0,00</b>	<b>0,00</b>	<b>1,00</b>	<b>1,00</b>	<b>1,00</b>	<b>1,00</b>	<b>0,00</b>	
03	06	2022	104	1			<b>Aquisição Projetos</b>				<b>1,00</b>	<b>1,00</b>	<b>0,00</b>	<b>0,00</b>	<b>0,00</b>	<b>0,00</b>	<b>0,00</b>	<b>1,00</b>	<b>1,00</b>	<b>1,00</b>	<b>1,00</b>	<b>0,00</b>	
03	06	2022	104	1	1	I	Estudos e Projectos de Desenvolvimento-Outros	01	110201	4100	1,00	1,00	0,00	0,00	0,00	0,00	0,00	1,00	1,00	1,00	1,00	0,00	
03	06	2022	106				<b>Protocolos com Entidades dos Concelhos</b>				<b>4.502,00</b>	<b>4.125,00</b>	<b>0,00</b>	<b>4.125,00</b>	<b>0,00</b>	<b>0,00</b>	<b>0,00</b>	<b>0,00</b>	<b>2,00</b>	<b>2,00</b>	<b>2,00</b>	<b>2,00</b>	<b>0,00</b>
03	06	2022	106	1			<b>Acordo de Prestações de Serviços com as Juntas de Freguesia do Concelho de Oeiras</b>				<b>4.501,00</b>	<b>4.125,00</b>	<b>0,00</b>	<b>4.125,00</b>	<b>0,00</b>	<b>0,00</b>	<b>0,00</b>	<b>0,00</b>	<b>1,00</b>	<b>1,00</b>	<b>1,00</b>	<b>1,00</b>	<b>0,00</b>
03	06	2022	106	1	1	A	Outros Trabalhos Especializados	01	020220	4000	4.501,00	4.125,00	0,00	4.125,00	0,00	0,00	0,00	0,00	1,00	1,00	1,00	1,00	0,00

## GOP - Grandes Opções do Plano - 2023

Rubrica							Previsão da Despesa - 2023			Execução Orçamental				Saldos	Anos Seguintes								
Obj.	Prog	Projeto		Aç.	Subaç.	Tipo	Designação	Classificação		Resp.	Financiamento Definido		Financiamento Não Definido	Cabimento	Compromisso	Faturado	Pagamento	Saldo do Cabimento	2024	2025	2026	2027	2028 e seg.
		Ano	N.º					Org.	Económica		Dotação Inicial	Dotação Final											
03	06	2022	106	2			Acordo de Prestações de Serviços com as Juntas de Freguesia do Concelho da Amadora				1,00	0,00	0,00	0,00	0,00	0,00	0,00	0,00	1,00	1,00	1,00	1,00	0,00
03	06	2022	106	2	1	A	Outros Trabalhos Especializados	01	020220	4000	1,00	0,00	0,00	0,00	0,00	0,00	0,00	0,00	1,00	1,00	1,00	1,00	0,00
03	06	2022	107				Colaborações Institucionais				124.232,00	195.950,00	0,00	172.717,04	172.717,04	161.717,04	161.717,04	23.232,96	29.557,00	3,00	3,00	3,00	0,00
03	06	2022	107	1			Colaboração Institucional com Entidades dos Concelhos de Oeiras e da Amadora				124.232,00	195.950,00	0,00	172.717,04	172.717,04	161.717,04	161.717,04	23.232,96	29.557,00	3,00	3,00	3,00	0,00
03	06	2022	107	1	1	A	Publicidade	01	020217	7300	1,00	0,00	0,00	0,00	0,00	0,00	0,00	0,00	1,00	1,00	1,00	1,00	0,00
03	06	2022	107	1	2	A	Prémios/Ofertas	01	020115	7300	20.000,00	31.968,00	0,00	31.967,70	31.967,70	31.967,70	31.967,70	0,30	1,00	1,00	1,00	1,00	0,00
03	06	2022	107	1	3	A	Outros Trabalhos Especializados	01	020220	7300	104.231,00	163.982,00	0,00	140.749,34	140.749,34	129.749,34	129.749,34	23.232,66	29.555,00	1,00	1,00	1,00	0,00
03	08						Gestão Integrada de Resíduos				800,00	0,00	0,00	0,00	0,00	0,00	0,00	0,00	1,00	1,00	1,00	1,00	0,00
03	08	2022	109				Gestão de Resíduos				800,00	0,00	0,00	0,00	0,00	0,00	0,00	0,00	1,00	1,00	1,00	1,00	0,00
03	08	2022	109	1			Adequação às Directrizes APA				800,00	0,00	0,00	0,00	0,00	0,00	0,00	0,00	1,00	1,00	1,00	1,00	0,00
03	08	2022	109	1	1	A	Estudos/Pareceres/Projetos/Consultadoria	01	020214	2200	800,00	0,00	0,00	0,00	0,00	0,00	0,00	0,00	1,00	1,00	1,00	1,00	0,00
<b>Totais:</b>											<b>65.714.268,00</b>	<b>63.652.760,00</b>	<b>0,00</b>	<b>62.745.090,02</b>	<b>62.459.204,30</b>	<b>59.041.703,81</b>	<b>58.916.697,14</b>	<b>907.669,98</b>	<b>62.607.500,00</b>	<b>63.233.310,00</b>	<b>63.865.310,00</b>	<b>64.503.950,00</b>	<b>0,00</b>

# 6 Relatório de Gestão



## Nota Introdutória

No decurso do ano de 2023, efetuou-se a consolidação de muitos dos projetos iniciados nos anos anteriores e medidas que materializassem os seus efeitos, racionalizando processos e elaborando os ajustamentos necessários a aumentos graduais de eficácia e eficiência.

Assim, os SIMAS de Oeiras e Amadora continuaram a forte aposta na política de investimentos, com objetivos de aumento e consolidação da qualidade dos serviços prestados nas principais atividades desenvolvidas: abastecimento de água e saneamento de águas residuais urbanas.

Nas componentes financeiras e com a estabilização do novo ERP, analisaram-se os efeitos e finalizaram-se os vários módulos de modo a estabilizar metodologias de trabalho e recuperação de atividades e sinergias com aumento da racionalidade nos processos e procedimentos. Importa destacar o arranque no ERP dos módulos de Contabilidade de Gestão e de Análise Orçamental, que era um dos objetivos para 2023. Foi política destes serviços a contínua redução de gastos e adequação das previsões à realidade diária, numa política de racionalidade orçamental.

Importa relembrar novamente que os efeitos de muitos fatores e variáveis exógenas, como é exemplo o início de guerras na Europa e Médio Oriente e o impacto negativo de estabilidade, nomeadamente os aumentos dos preços tanto dos materiais como da aquisição de água e do serviço de recolha e tratamento de efluentes decorrentes essencialmente dos aumentos verificados nas taxas do IHPC, produzindo efeitos nos resultados.

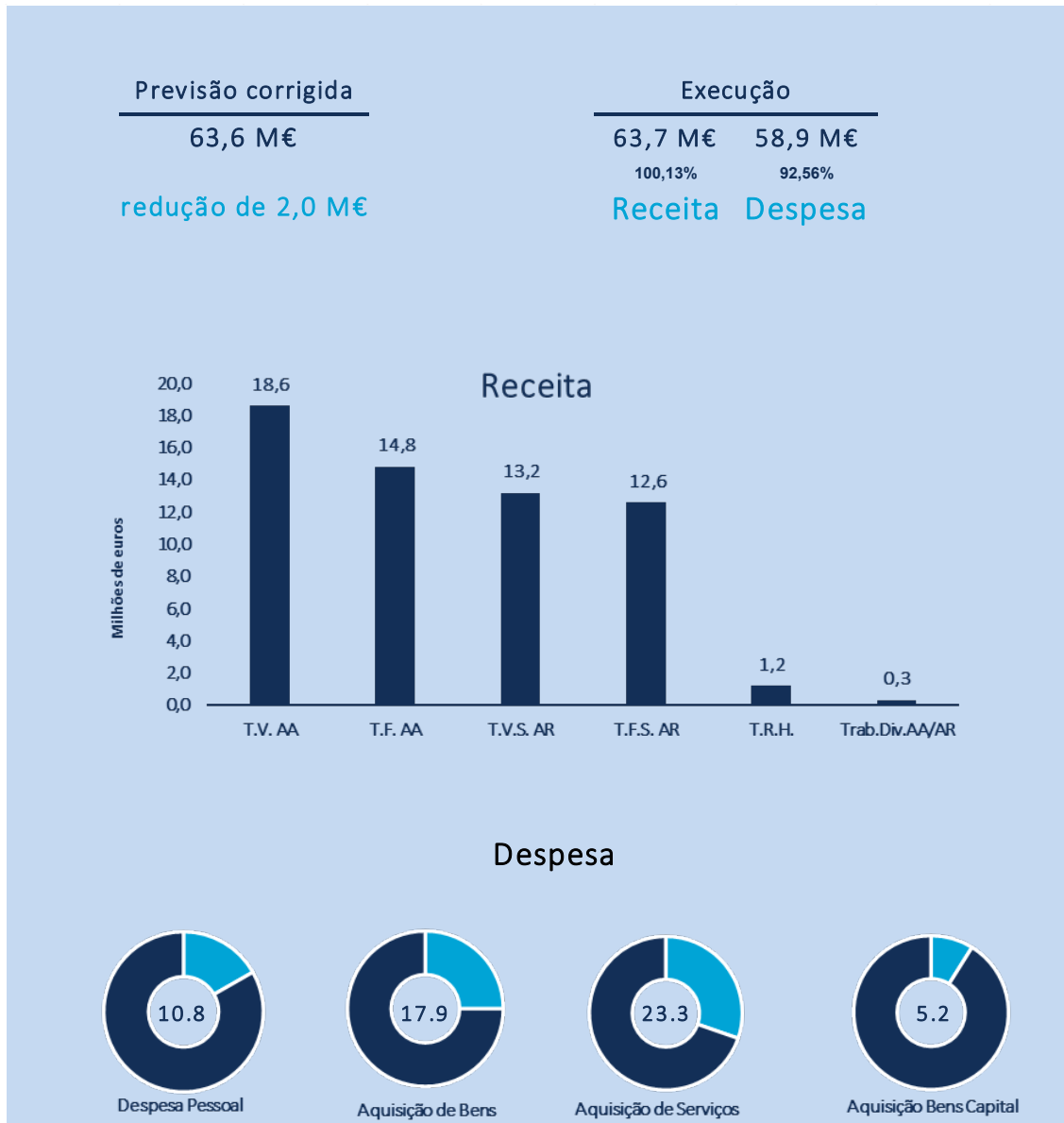
Algumas das imposições do SNC-AP, nomeadamente ao nível patrimonial, cujo efeito se fez sentir em anos anteriores, foi estabilizado em 2023, e que permitiu um equilíbrio e recuperação, com resultado no valor líquido apresentado, que, embora ainda mitigado pela sua ocorrência, inverteu a tendência dos últimos anos.

Adicionalmente, verificou-se que o esforço efetuado na dinâmica da faturação e recuperação das dívidas teve um forte efeito na estrutura global, contribuindo, assim, para um resultado líquido positivo.





## Relato Orçamental



Encontra-se implementado desde 1 de janeiro de 2020, o referencial contabilístico aprovado pelo Decreto-Lei nº 192/2015, de 11 de setembro - Sistema de Normalização Contabilística para as Administrações Públicas (doravante SNC-AP), o qual visa promover a harmonização contabilística e o alinhamento entre a contabilidade pública e as contas nacionais, uniformizar



procedimentos, fomentar a transparência das contas públicas e otimizar o relato orçamental e financeiro das entidades públicas.

O SNC-AP é constituído por três subsistemas: a Contabilidade Orçamental, que visa permitir um registo pormenorizado do processo orçamental; a Contabilidade Financeira, tendo por base as normas internacionais de contabilidade pública, permite registar as transações e outros eventos que afetam a posição financeira, o desempenho financeiro e os fluxos de caixa e a Contabilidade de Gestão, que permite avaliar o resultado das atividades e projetos que contribuem para a realização das políticas públicas e o cumprimento dos objetivos em termos de serviços a prestar aos cidadãos.

O Relato Orçamental Individual faz parte integrante do SNC-AP e encontra-se especificado na Norma de Contabilidade Pública 26 - Contabilidade e Relato Orçamental (doravante NCP 26) nos termos dos nºs 1 e 3 do art.º 3º do citado diploma. Estabelece conceitos, regras e modelos das demonstrações orçamentais, por forma a traduzir uma representação estruturada da execução e do desempenho orçamental das entidades, proporcionando informação sobre dotações, alterações orçamentais, execução das receitas e despesas orçamentadas, pagamentos, liquidações e recebimentos.

O referencial contabilístico dado pelo POCAL e o atual SNC-AP apresentam algumas diferenças, tendo implicado, desde logo, a adoção de uma nova estrutura conceptual e de um novo Plano de Contas Multidimensional (PCM), bem como a adoção de novos mapas obrigatórios de prestação de contas junto da DGAL e do Tribunal de Contas. No entanto, permanecem em vigor os pontos referentes ao sistema de controlo interno, às regras previsionais e às modificações orçamentais (pontos 2.9, 3.3 e 8.3.1 do POCAL).

Esta Análise Orçamental e Financeira centra-se nas principais atividades dos SIMAS, no abastecimento de água de consumo e na drenagem de águas residuais. Importa realçar que o resultado expresso no presente instrumento de gestão encerra o trabalho desenvolvido ao longo de todo o ano de 2023, no que respeita à avaliação da sua compliance e também da sua performance.

## Análise Orçamental

### Receita

No exercício, a receita cobrada foi de cerca 63,7 milhões de euros, representando um grau de execução de 100,1%, ficando por cobrar o montante de cerca de 25,5 milhões de euros, referente, essencialmente, à venda de bens e serviços correntes.

#### Realização da Receita

Unid: euros

Designação	Previsão Inicial	Previsões Corrigidas	Receita por Cobrar Período Anterior	Receita Liquidada	Liquidações Anuladas	Receita Cobrada Líquida	Rec. Por cobrar no final período	Taxa Execução
Taxas, multas e outras penalidades	1.571.300	1.535.850	1.364.542	1.549.292	767.346	1.503.569	642.919	97,90%
Rendimentos de propriedade	149.000	10.000	0	5.891	0	5.891	0	58,91%
Transferências e subsídios correntes	600	5.350	0	4.887	0	4.887	0	91,35%
Venda de bens e serviços	59.927.055	59.964.250	24.016.424	61.049.083	1.256.168	59.836.319	23.973.020	99,79%
Outras receitas correntes	1.100.750	450.750	746.112	698.293	7.431	517.134	919.840	114,73%
<b>Total Receita Corrente</b>	<b>62.748.705</b>	<b>61.966.200</b>	<b>26.127.078</b>	<b>63.307.446</b>	<b>2.030.945</b>	<b>61.867.800</b>	<b>25.535.780</b>	<b>99,84%</b>
Saldo da gerência anterior	2.923.063	1.664.910	0	1.664.761	0	1.664.761	0	100,00%
Reposições não abatidas nos pagamentos	1.000	10.000	0	191.713	0	191.713	0	100,00%
<b>Total Outras Receitas</b>	<b>2.924.063</b>	<b>1.674.910</b>	<b>0</b>	<b>1.856.474</b>	<b>0</b>	<b>1.856.474</b>	<b>0</b>	<b>110,84%</b>
Venda de bens de investimento	40.450	10.600	0	9.034	0	9.034	0	85,22%
Transferências e subsídios capital	600	600	6.844	0	0	0	6.844	0,00%
Outras receitas de capital	450	450	0	0	0	0	0	0,00%
<b>Total Receita Capital</b>	<b>41.500</b>	<b>11.650</b>	<b>6.844</b>	<b>9.034</b>	<b>0</b>	<b>9.034</b>	<b>6.844</b>	<b>77,54%</b>
<b>Total</b>	<b>65.714.268</b>	<b>63.652.760</b>	<b>26.133.923</b>	<b>65.172.954</b>	<b>2.030.945</b>	<b>63.733.307</b>	<b>25.542.624</b>	<b>100,13%</b>

O quadro acima, ilustra as diversas fases da receita, onde se destaca, que a previsão inicial da receita, registou no exercício de 2023, uma diminuição no montante de 2,0 milhões de euros, resultante do atraso na aprovação do orçamento de 2023. O Orçamento que entrou em execução em 1 de janeiro do ano N (2023), é o de fecho do exercício do ano N-1 (2022) com as respetivas alterações orçamentais permutativas (AOP) e modificativas (AOM) que lhe foram introduzidas, previsto na Lei 73/2013 de 3 de setembro, artigo 46.º-A.

Independentemente da conjuntura adversa durante o período do relato, a receita efetiva no montante de 62,0 milhões de euros, representa um indicador positivo no desempenho orçamental.

No quadro seguinte, pretende-se analisar o comportamento da execução orçamental da receita nas diferentes rubricas por natureza económica, com enfoque para o contributo face à receita total, grau de execução e pontos de variação mais significativos.

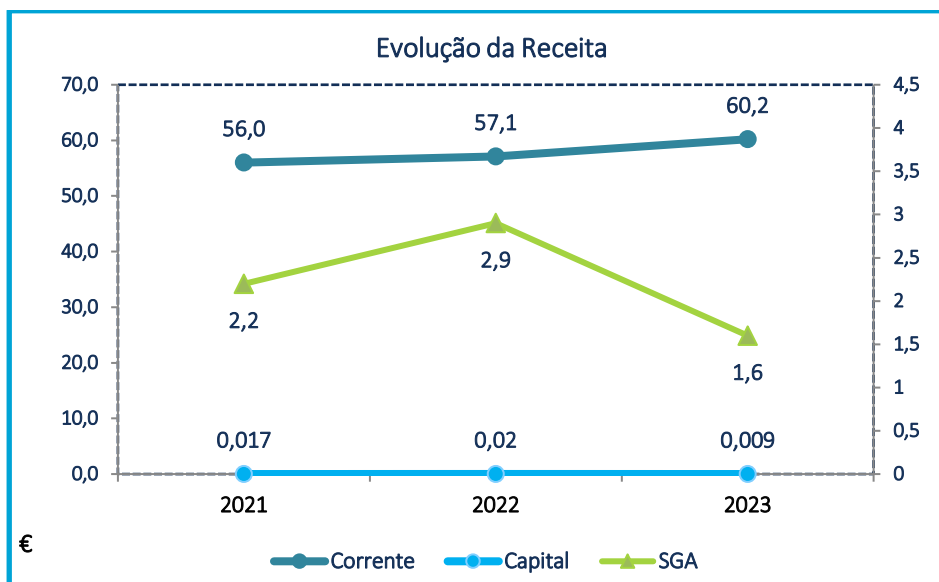
## Evolução da Receita

Unid: euros

Designação	2022	2023			Var. 2023/2022	
		Previsões Corrigidas	Receita Cobrada Líquida	Taxa Execução	Receita Cobrada Líquida	Taxa Execução
Taxas, multas e outras penalidades	1.460.036	1.535.850	1.503.569	97,90%	43.533	2,98%
Rendimentos de propriedade	200	10.000	5.891	58,91%	5.691	2847,37%
Transferências e subsídios correntes	0	5.350	4.887	91,35%	4.887	0,00%
Venda de bens e serviços	55.266.008	59.964.250	59.836.319	99,79%	4.570.310	8,27%
Outras receitas correntes	401.001	450.750	517.134	114,73%	116.133	28,96%
<b>Total Receita Corrente</b>	<b>57.127.246</b>	<b>61.966.200</b>	<b>61.867.800</b>	<b>99,84%</b>	<b>4.740.554</b>	<b>8,30%</b>
Saldo da gerência anterior	2.923.064	1.664.910	1.664.761	99,99%	-1.258.303	-43,05%
Reposições não abatidas nos pagamentos	6	10.000	191.713	1917,13%	191.707	2976809,94%
<b>Total Outras Receitas</b>	<b>2.923.070</b>	<b>1.674.910</b>	<b>1.856.474</b>	<b>110,84%</b>	<b>-1.066.597</b>	<b>-36,49%</b>
Venda de bens de investimento	20.389	10.600	9.034	85,22%	-11.356	-55,69%
Transferências e subsídios capital	0	600	0	0,00%	0	0,00%
Outras receitas de capital	0	450	0	0,00%	0	0,00%
<b>Total Receita Capital</b>	<b>20.389</b>	<b>11.650</b>	<b>9.034</b>	<b>77,54%</b>	<b>-11.356</b>	<b>-55,69%</b>
<b>Total</b>	<b>60.070.705</b>	<b>63.652.760</b>	<b>63.733.307</b>	<b>100,13%</b>	<b>3.662.602</b>	<b>6,10%</b>

No que se refere à evolução da receita cobrada líquida, o montante cobrado no exercício, em cerca de 63,7 milhões de euros, com uma taxa de execução de 100,1% da previsão corrigida, representa um incremento de 6,1% face ao exercício anterior. Este aumento decorre, essencialmente, da venda de bens e serviços. Expurgando o efeito da cobrança do saldo de gerência, a receita cobrada líquida é de 62 milhões de euros, com uma variação positiva de cerca de 4,8 milhões de euros face ao ano de 2022 (+8,6%).

Em 2023, a receita cobrada foi no valor de 63,7 milhões de euros. Em corrente no valor de 60,2 milhões de euros, acresce a este valor o Saldo da Gerência Anterior no valor de 1,6 milhões de euros e em capital no valor de 9 mil euros.



Analisando o gráfico, verifica-se um acréscimo da Receita Corrente em relação ao período homólogo. Importa referir que contribui para este resultado positivo, o aumento verificado no consumo dos clientes não domésticos, e nas medidas tomadas no âmbito da redução da dívida dos clientes.

A receita corrente, sem detalhar componentes, cresceu face a 2022, 4,7 milhões de euros (+8,3%). Este desempenho resulta, sobretudo, da venda de bens e serviços, com a realização do montante de 59,8 milhões de euros, onde se destaca a receita proveniente da atividade.

As receitas de capital correspondem a receitas cobradas ocasionalmente, quer isto dizer, que se revestem de carácter transitório. Esta componente da receita registou uma execução de 77,5%. A receita de capital cobrada líquida, no montante de 9 mil euros, reflete as operações da retoma de contadores.

No que se refere às outras receitas, destaca-se a cobrança do saldo de gerência no montante de 1,6 milhões de euros. No entanto, o saldo de gerência disponível em 2023, é mais reduzido face ao ano anterior.

## Receita Corrente

No exercício de 2023, a receita corrente cobrada regista um aumento de 4,7 milhões de euros (+8,3€) comparativamente aos valores realizados na gerência anterior, variação suportada no comportamento positivo de todas as rubricas.

### Análise às rubricas mais relevantes da Receita Corrente

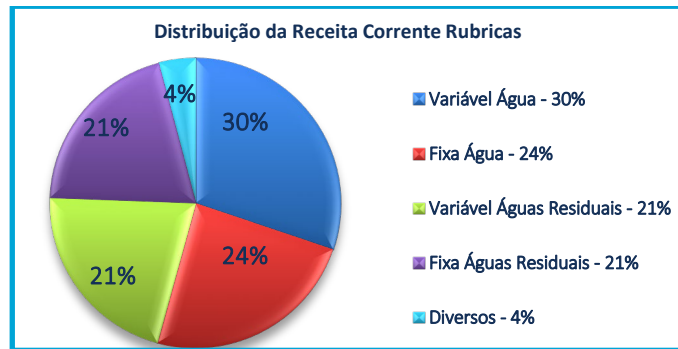
Unid: euros

	2022	2023	Variação	
			Valor	%
Tarifa Variável Abastecimento Água	17.421.020	18.670.864	1.249.844	7,2%
Tarifa Fixa Abastecimento Água	13.824.714	14.884.993	1.060.279	7,7%
Tarifa Variável Saneamento e Águas Residuais	11.857.650	13.210.313	1.352.663	11,4%
Tarifa Fixa Saneamento e Águas Residuais	11.720.550	12.610.543	889.993	7,6%
Diversos Saneamento	25.641	11.905	-13.737	-53,6%
Trabalhos conta Particulares - Saneamento	131.362	178.507	47.144	35,9%
Trabalhos conta Particulares - Água	214.687	200.449	-14.238	-6,6%
Diversos Água	15.067	17.085	2.017	13,4%
Taxa de Recursos Hídricos	1.315.550	1.289.161	-26.389	-2,0%
Juros de Mora	144.486	214.407	69.922	48,4%
Juros de Depósito	200	5.891	5.691	2847,4%
Diversos da Receita Corrente	456.318	573.682	117.363	25,7%
<b>Total Receita Corrente</b>	<b>57.127.246</b>	<b>61.867.800</b>	<b>4.740.554</b>	<b>8,3%</b>

As rubricas que apresentam maior variação positiva são:

- Tarifa Variável de Águas Residuais;
- Tarifa Variável de Abastecimento de Água;
- Tarifa Fixa de Abastecimento de Água;
- Tarifa Fixa de Águas Residuais.

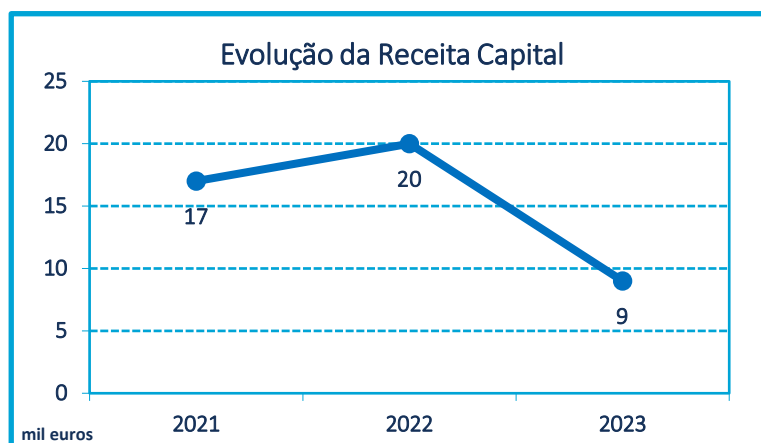




## Receita de Capital

A receita de capital registou uma execução de 77,5%.

Designação	Dotações Corrigidas	Receita por Cobrar Período Anterior	Receita Liquidada	Receita Cobrada Líquida	Taxa Execução
Venda bens investimento	10.600	0	9.034	9.034	85,22%
Transferências e subsídios de capital	600	6.844	0	0	0,00%
Outras receitas de capital	450	0	0	0	0,00%
<b>Total</b>	<b>11.650</b>	<b>6.844</b>	<b>9.034</b>	<b>9.034</b>	<b>77,54%</b>



Esta receita de capital refere-se, essencialmente, aos valores provenientes da retoma de contadores (no âmbito de contratação pública de aquisição de contadores).

## Despesa

A execução da despesa expressa-se em fluxos de saída / pagamento relativos a obrigações geradas e a investimentos executados, pelo que os montantes de execução da despesa não coincidem com os custos do exercício que alinham com o princípio da especialização, base de acréscimo, bem como as amortizações de imobilizado (que não constituem saída de caixa) ao invés dos respetivos valores de aquisição / construção ou reposição.

### Realização da Despesa

Unid: euros

Designação	Previsão Inicial	Dotações Corrigidas	Compromissos	Obrigações	Pagamentos	Taxa Execução
Despesas com o Pessoal	10.402.007	11.140.139	10.924.158	10.898.472	10.806.840	97,01%
Aquisição de Bens e Serviços	45.815.067	44.193.565	43.657.244	41.305.012	41.271.869	93,39%
Juros e Outros Encargos	1.502	1.500	789	543	543	36,20%
Transferências Correntes	1	0	0	0	0	0,00%
Outras Despesas Correntes	1.611.063	1.838.298	1.798.574	1.605.952	1.605.720	87,35%
<b>Total Despesa Corrente</b>	<b>57.829.640</b>	<b>57.173.502</b>	<b>56.380.765</b>	<b>53.809.979</b>	<b>53.684.972</b>	<b>93,90%</b>
Aquisição de Bens de Capital	7.884.627	6.479.257	6.078.439	5.231.725	5.231.725	80,75%
Outras Despesas Capital	1	1	0	0	0	0,00%
<b>Total Despesa Capital</b>	<b>7.884.628</b>	<b>6.479.258</b>	<b>6.078.439</b>	<b>5.231.725</b>	<b>5.231.725</b>	<b>80,75%</b>
<b>Total</b>	<b>65.714.268</b>	<b>63.652.760</b>	<b>62.459.204</b>	<b>59.041.704</b>	<b>58.916.697</b>	<b>92,56%</b>

Da dotação corrigida, foram comprometidos 62,4 milhões de euros (cerca de 98,1%). Deste valor, foram registadas obrigações (faturas) no montante de 59 milhões de euros (92,8%) e pagamentos efetuados no montante de 58,9 milhões de euros (92,6%), números que evidenciam a capacidade dos SIMAS em gerir a despesa em todas as suas fases.

Designa-se por compromissos as obrigações que resulta em pagamentos a terceiros por contrapartida do fornecimento de bens e serviços ou da satisfação de outras condições. Do valor dos compromissos registados na gerência de 2023 (62,4 milhões de euros) 5,1 milhões de euros transitaram do ano de 2022, o que significa que durante o ano foram assumidas obrigações no montante de 57,4 milhões de euros.

O valor do compromisso não liquidado em 2023, é de 3,4 milhões de euros (Corrente e Capital), o compromisso não liquidado é distribuído em 75,2% (2,6 milhões de euros) na Despesa Corrente e de 24,8% (846 mil euros) na Despesa Capital.

No que se refere à despesa, a dotação corrigida apresenta um montante de 63,6 milhões de euros, inferior em cerca de 2,0 milhões de euros face à dotação inicial, situação referenciada anteriormente na receita.

## Evolução da Despesa

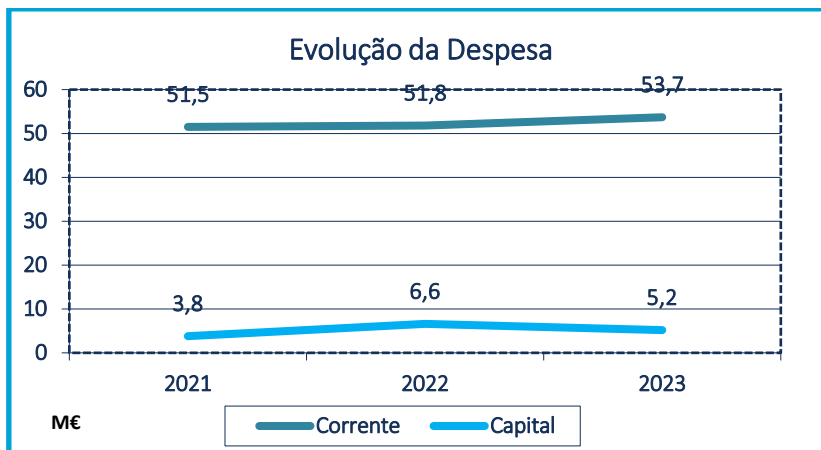
Unid: euros

Designação	Pago 2022	2023			Var. 2023/2022	
		Dotação Corrigida	Pago	Taxa Execução	Valor Pago	Taxa Execução
Despesas com o Pessoal	9.901.828	11.140.139	10.806.840	97,01%	905.012	8,12%
Aquisição de Bens e Serviços	40.509.052	44.193.565	41.271.869	93,39%	762.817	1,73%
Juros e Outros Encargos	199	1.500	543	36,20%	344	22,92%
Transferências Correntes	0	0	0	0,00%	0	0,00%
Outras Despesas Correntes	1.371.503	1.838.298	1.605.720	87,35%	234.217	12,74%
<b>Total Despesa Corrente</b>	<b>51.782.582</b>	<b>57.173.502</b>	<b>53.684.972</b>	<b>93,90%</b>	<b>1.902.390</b>	<b>3,67%</b>
Aquisição de Bens de Capital	6.623.362	6.479.257	5.231.725	80,75%	-1.391.638	-21,48%
Outras Despesas Capital	0	1	0	0,00%	0	0,00%
<b>Total Despesa Capital</b>	<b>6.623.362</b>	<b>6.479.258</b>	<b>5.231.725</b>	<b>80,75%</b>	<b>-1.391.638</b>	<b>-21,01%</b>
<b>Total</b>	<b>58.405.945</b>	<b>63.652.760</b>	<b>58.916.697</b>	<b>92,56%</b>	<b>510.753</b>	<b>0,87%</b>

Em 2023, o montante de despesa total apresenta um acréscimo de 510 mil euros, face ao exercício anterior, demonstrando uma expansão de despesa no exercício nos agrupamentos de Despesas com o Pessoal e Aquisição de Bens e Serviços.

Na despesa corrente, a despesa com o pessoal destaca-se como sendo uma das rubricas mais expressivas, apresentando um aumento relevante face ao ano de 2022, em cerca de 8,1%, suportando os aumentos da LEO 2023. Apresenta-se com uma execução do orçamento final de 97%.

Na despesa capital, a variação negativa de cerca de 1,4 milhões de euros, refere-se, essencialmente, à reprogramação de obras.



### Despesa Corrente

A despesa corrente, representa 91,1% do total da despesa paga, em que se destacam as despesas com o pessoal, a aquisição de bens e serviços e as outras despesas correntes. A mesma apresentou um crescimento de 0,9% quando comparado com 2022.

As despesas com pessoal e as aquisições de bens e serviços destacam-se como sendo os agregados que apresentam o maior volume de pagamentos efetuados, representando no seu conjunto cerca de 79,3% (52 milhões de euros) do total dos pagamentos efetuados em despesa corrente, apresentando um incremento de 1,6 milhões de euros quando comparado com o ano anterior.

#### Análise às rubricas mais relevantes do Pessoal

Unid: euros

	2022	2023	Varição Valor	%
<b>Despesas com o Pessoal</b>	<b>9.901.828</b>	<b>10.806.840</b>	<b>905.012</b>	<b>9,14</b>
Remunerações	5.290.609	5.689.335	398.726	7,54
Subsídio Refeição	448.981	525.016	76.034	16,93
Subsídio Férias e Natal	956.955	977.511	20.556	2,15
Horas Extraordinárias	224.618	242.717	18.099	8,06
Subsídio Turno	382.021	371.559	-10.462	-2,74
Encargos c/Saúde	271.529	391.309	119.780	44,11
Contribuições Seg. Social	1.579.728	1.837.931	258.203	16,34
Outros Diversos da 01	747.386	771.462	24.076	3,22

As despesas com pessoal, com um peso de 20,1% no total das despesas correntes, apresentam uma execução de 97% da dotação corrigida o que corresponde a pagamentos

efetuados no montante de 10,8 milhões de euros (mais 905 mil euros que o valor pago em 2022). O acréscimo verificado resulta dos aumentos decorrentes da aplicação do Decreto-Lei nº84-F/2022, de 16 de dezembro, onde foram aprovadas medidas de valorização dos trabalhadores em funções públicas, com produção de efeitos a 1 de janeiro de 2023. Ainda com efeitos à mesma data, o Decreto-Lei nº75/2023, de 29 de agosto, define uma medida especial de aceleração do desenvolvimento das carreiras dos trabalhadores com vínculo de emprego público, através do qual todos os trabalhadores que se encontravam na categoria de assistente operacional e detinham 30 anos de função pública, subiram automaticamente 1 posição remuneratória. Nos SIMAS reuniram estes requisitos 53 assistentes operacionais.

No decorrer do processo SIADAP 2021/2022, a 1 de janeiro de 2023, os trabalhadores que tinham 10 pontos acumulados, tiveram uma valorização remuneratória, ou seja, subiram 1 posição remuneratória. Nesta situação foram contemplados 27 trabalhadores da carreira operacional, 32 da carreira administrativa e 15 da carreira técnica superior.

Os pagamentos efetuados em aquisição de bens e serviços, apresentam um acréscimo na ordem dos 8,1% comparativamente a período homólogo, o que em valores absolutos significa mais 762,8 mil euros pagos.

#### Análise às rubricas mais relevantes de Aquisição de Bens

Unid: euros

	2021	2022	Variação Valor	%
<b>Aquisição de Bens</b>	<b>18.490.664</b>	<b>17.923.335</b>	<b>-567.329,26</b>	<b>-3,07</b>
Matérias-primas e Subsidiárias	157.599	408.078	250.479	158,93
Compra Água	17.085.095	16.367.826	-717.269	-4,20
Combustíveis e Lubrificantes	245.017	184.220	-60.796	-24,81
Vestuário e Artigos Pessoais	34.370	51.411	17.040	49,58
Material Escritório	22.949	50.037	27.088	118,04
Ferramentas e Utensílios	724.990	646.703	-78.287	-10,80
Material p/ Laboratório	109.055	133.974	24.919	22,85
Diversas da 02.01	111.588	81.085	-30.503	-27,34

Este agregado apresenta-se como o primeiro com maior expressividade, com pagamentos efetuados no montante de 41,2 milhões de euros e uma execução de 93,4% da dotação corrigida. Em análise mais detalhada deste grupo de despesas, destaca-se, entre outras:

- **Aquisição de Bens**
  - aquisição de materiais para armazém, no valor de 408 mil euros;

- o compra de água à entidade gestora em alta, no valor de 16,3 milhões de euros;
- o aquisição de combustíveis, no valor de 184,2 mil euros,
- o aquisição de ferramentas e utensílios (contadores), num total de 646,7 mil euros.

## Análise às rubricas mais relevantes de Aquisição de Serviços

Unid: euros

	2022	2023	Variação	
			Valor	%
<b>Aquisição Serviços</b>	<b>22.018.388</b>	<b>23.348.535</b>	<b>1.330.146</b>	<b>6,04</b>
Encargos Instalações	365.070	208.161	-156.910	-42,98
Limpeza e Higiene	370.463	370.542	79	0,02
Conservação Bens	1.610.876	1.645.179	34.302	2,13
Locação de Material de Informática	113.837	117.888	4.051	3,56
Locação de Material de Transporte	69.921	77.903	7.981	11,41
Comunicações	448.716	1.271.060	822.344	183,27
Seguros	287.333	318.277	30.944	10,77
Estudos, Pareceres, Projetos e Consultadoria	565.610	205.215	-360.395	-63,72
Formação	16.426	30.890	14.464	88,06
Vigilância e Segurança	347.849	340.544	-7.305	-2,10
Assistência Técnica	407.892	424.491	16.599	4,07
Outros Trabalhos Especializados	1.640.204	1.608.462	-31.742	-1,94
Encargos Cobranças de Receitas	1.179.916	775.999	-403.917	-34,23
Outros Serviços de Saneamento	123.544	213.437	89.893	72,76
Outros Serviços de Água	365.756	501.443	135.687	37,10
Reposição de Pavimentos	75.050	421.544	346.494	461,68
Coletores Pluviais	489.721	760.560	270.839	55,30
Recolha e Tratamento de Efluentes	13.102.464	13.686.153	583.688	4,45
Diversas da 02.02	437.739	370.788	-66.950	-15,29

A aquisição de bens em 2023, apresenta um decréscimo de 567,3 mil euros, (-3%) em relação ao ano de 2022.

- **Aquisição de Serviços**

- o conservação de bens, no valor de 1,6 milhões de euros;
- o comunicações, num total de 1,2 milhões de euros;
- o trabalhos especializados, no montante de 1,6 milhões de euros;
- o recolha e tratamento de efluentes, no valor de 13,6 milhões de euros.

A aquisição de serviços regista um acréscimo de 1,3 milhões de euros, variação positiva de 6% em comparação com o ano de 2022.

## Análise às rubricas mais relevantes de Outras Despesas Correntes

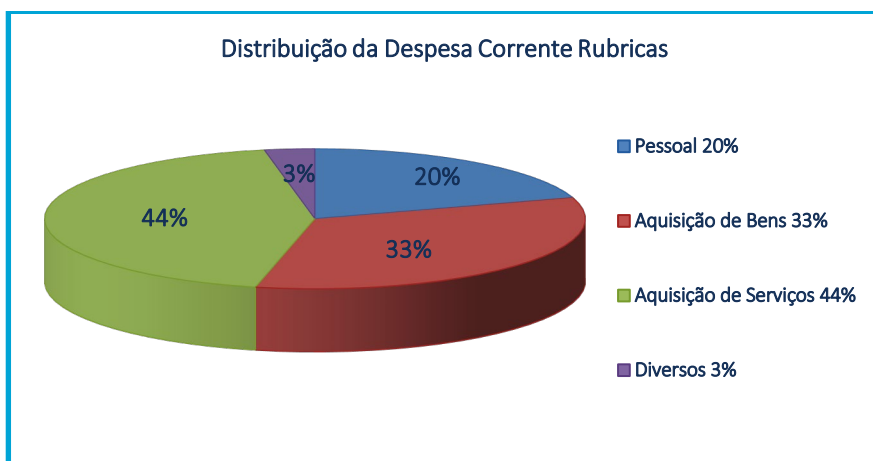
Unid: euros

	2022	2023	Variação Valor	%
Juros e Outros Encargos	199	543	344	172,62%
Transferências Correntes	0	0	0	0,00%
<b>Outras Despesas Correntes</b>	<b>1.318.418</b>	<b>1.606.263</b>	<b>287.845</b>	<b>21,83%</b>
Taxa de Recursos Hídricos	1.217.861	1.265.084	47.223	3,88%
Outros Impostos e Taxas	39.893	45.422	5.530	13,86%
IVA Pago	48.909	235.130	186.221	0,00%
Diversos	11.754	60.626	48.871	415,77%

Referente às outras despesas correntes, os pagamentos efetuados, apresentam um acréscimo de 287,8 mil euros, na ordem dos 21,8% comparativamente a período homólogo.

## Distribuição das rubricas da despesa corrente

Designação	2022	2023	Variação 23/22
Despesas com o Pessoal	19,12%	20,13%	1,01%
Aquisição de Bens	35,71%	33,39%	-2,32%
Aquisição de Serviços	42,52%	43,49%	0,97%
Diversos	2,65%	2,99%	0,34%
Transferências	0,00%	0,00%	0,00%





## Despesa de Capital

As despesas de capital são, por definição, despesas efetivas que alteram o património duradouro da entidade, assumem um carácter pontual e contribuem para a formação bruta de capital fixo.

As despesas de capital registam em 2023, o valor de 5,2 milhões de euros, o que significa um decréscimo de 21% (menos 1,4 milhões de euros) quando comparado com o ano anterior e um peso de 8,9% no total das despesas pagas.

### Análise às rubricas mais relevantes da Despesa Capital

Unid: euros

	2022	2023	Variação	
			Valor	%
Instalação de Serviços (Obras diversas em edifícios)	77.264	646.599	569.335	736,87
Sistemas de Drenagem Águas Residuais	1.298.093	958.572	-339.521	-26,16
Captação, e Distribuição Água	4.138.906	2.824.695	-1.314.211	-31,75
Material Transporte	546.966	0	-546.966	-100,00
Equipamento Informático e Administrativo	77.668	121.835	44.167	56,87
Equipamento Básico	443.298	671.836	228.538	51,55
Diversos da Despesa Capital	41.167	8.187	-32.980	-80,11
<b>Total Despesa Capital</b>	<b>6.623.362</b>	<b>5.231.725</b>	<b>-1.391.638</b>	<b>-21,01</b>

A aquisição de bens de capital, é a rubrica com maior expressão na componente de capital, com um peso de 80,8% do total da despesa paga neste agregado.

Em termos de investimento realizado, destacamos, entre outros:

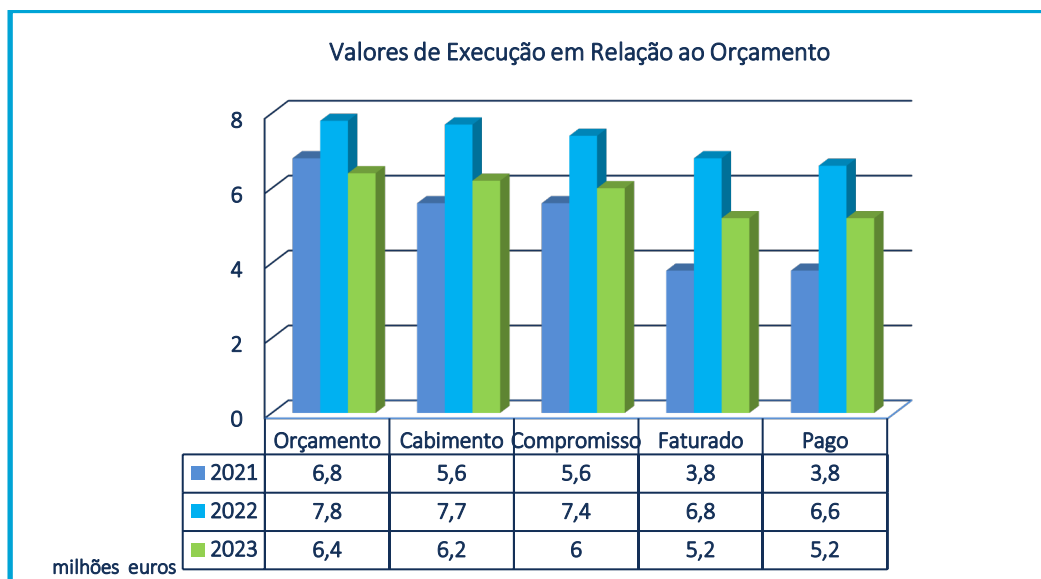
- Edifícios - Instalação de serviços, com 646,5 mil euros com destaque para a obra de reabilitação das novas instalações da Secção Comercial da Amadora;
- Construções Diversas - Sistemas de drenagem águas residuais, com uma execução de 958,5 mil euros, onde se destacam a obra de remodelação de redes de águas residuais e pluviais do Bairro Alto do Moinho na Amadora (310 mil euros), a obra generalista na Amadora para remodelação de redes de águas residuais e pluviais (320 mil euros), a obra de desvio das redes de águas residuais e pluviais na Quinta da Casa Branca em Carnaxide (145,3 mil euros), a obra generalista para remodelação de redes de águas residuais e pluviais em Oeiras (105,6 mil euros), entre outras;

- Construções Diversas - Captação e distribuição de água, realiza o montante de 2,8 milhões de euros referentes à conclusão da empreitada de construção do novo Reservatório do Alto de Santa Catarina, do Miradouro e Mural em Oeiras (650,8 mil euros), à obra de remodelação das redes de abastecimento de água na Rua D. Manuel I e Rua 7 de Junho, em Barcarena (154,3 mil euros), à obra de substituição das redes de abastecimento de água na Rua José Basaliza e arruamentos confinantes, em Valejas (182,7 mil euros), à alteração dos circuitos hidráulicos do Reservatório de Carnaxide (113 mil euros), à alteração de condutas distribuidoras e renovação/substituição da rede existente no Subsistema de Carnaxide - Fase 3, em Oeiras (230 mil euros), à obra de substituição das redes de abastecimento de água na Quinta do Paizinho em Carnaxide (148,8 mil euros), à empreitada generalista da rede de águas Oeiras (321,8 mil euros), à obra de substituição das redes de abastecimento de água no Casal da Mira, Zona Norte e Zona Sul - Mina de Água (253,7 mil euros), à obra de substituição de condutas e ramais existentes na estrada se Alfragide e ruas adjacentes, na Amadora (241,5 mil euros), à empreitada generalista das redes de águas na Amadora (334,3 mil euros), entre outras.
- Aquisição de equipamento administrativo e informática com uma execução de 121,8 mil euros, para mobiliário e equipamento diverso (65,5 mil euros), e para renovação do parque informático (56,3 mil euros).
- Aquisição de equipamento básico – nos quais se incluem a aquisição de equipamento para as infraestruturas da atividade (362,2 mil euros), para contadores (309,6 mil euros), cumprindo o plano estratégico de renovação do parque.

## Execução anual do Plano Plurianual de Investimentos

Da análise do mapa da execução anual do plano plurianual de investimentos e do mapa de execução da despesa de capital verifica-se que o valor do orçamento, após alterações orçamentais permutativas e modificativas, foi de 6,4 milhões de euros. Deste, foi

cabimentado 6,2 milhões de euros (96%), comprometido 6,0 milhões de euros (93,8%), faturado e liquidado o montante de 5,2 milhões de euros (80,8%).

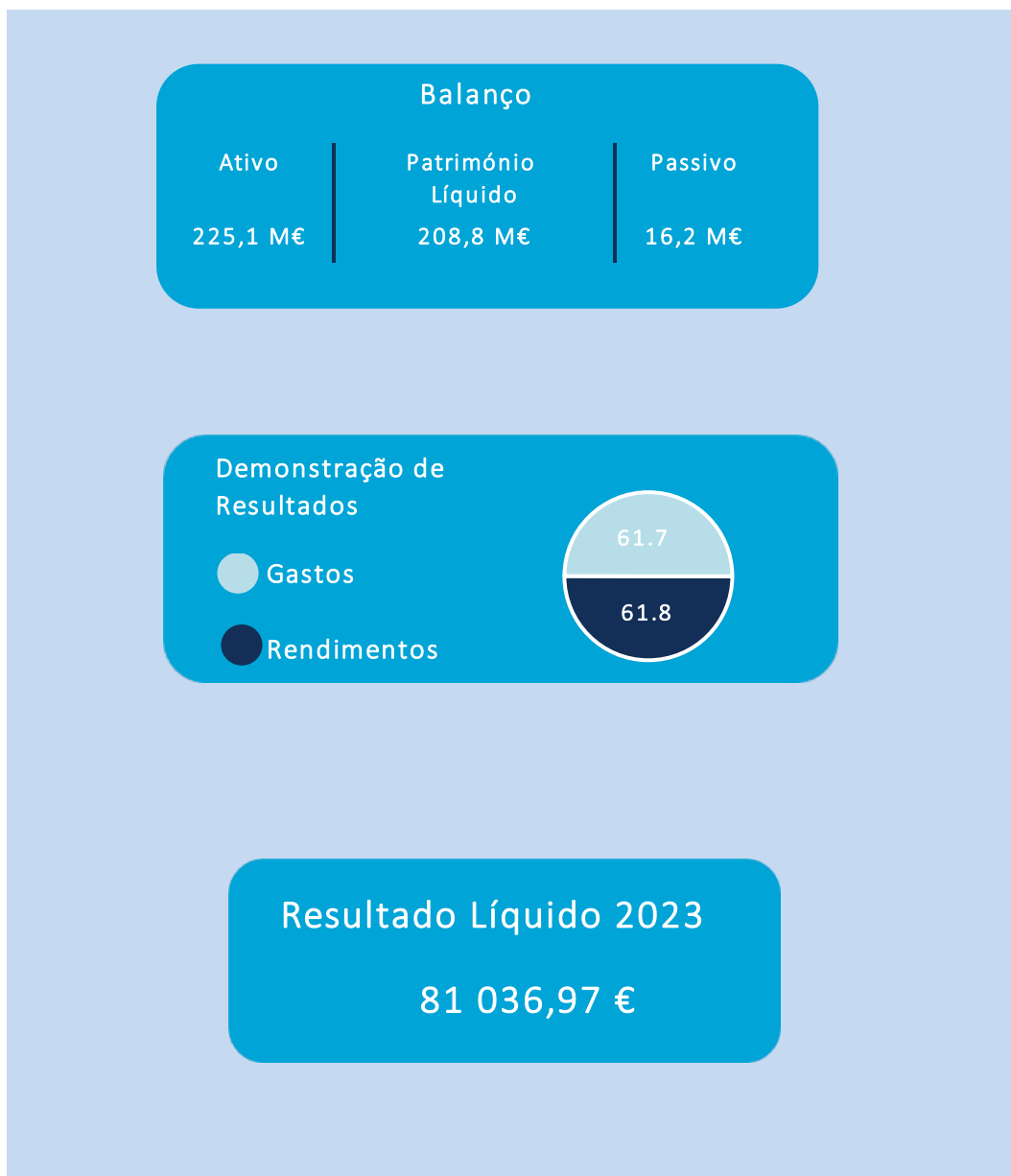


De destacar que o esforço de investimento foi realizado, exclusivamente, com recurso a meios próprios. Durante o ano de 2023, foram desenvolvidos projetos que abrangem a eficiência operacional e a manutenção das infraestruturas existentes.

#### Notas Finais em relação à Análise Orçamental, “Resultado” entre a Receita e a Despesa Corrente - Saldo para a Gerência Seguinte da Execução Orçamental Corrente:

- Dos valores anteriormente analisados, decorre que o saldo da gerência (Caixa e Bancos) de 2023, situa-se no montante de 10,2 milhões de euros, dos quais 4,8 milhões de euros, são de Fundos Próprios.
- Os montantes comprometidos e não liquidados em 2023, situam-se em 3,4 milhões de euros, dos quais 2,5 milhões de euros na despesa corrente e 846 mil euros, na despesa de capital.

## Relato Financeiro



No âmbito do SNC-AP as demonstrações financeiras são elaboradas no pressuposto da base do acréscimo (as transações e os acontecimentos são escriturados na contabilidade e reconhecidos nas demonstrações financeiras do período a que respeitam) e de acordo com a estrutura concetual e as normas de contabilidade pública do Sistema de Normalização Contabilística para a Administração Pública (SNC-AP), aprovado pelo Decreto-Lei nº 192/2015, de 11 de setembro.

## Análise Financeira

Nos pontos seguintes serão analisados o Balanço, a Demonstração de Resultados, com o período homólogo e a realização da gerência de 2023.

### Balanço

O balanço foi elaborado assim como as restantes demonstrações financeiras com base no pressuposto de acordo com o normativo contabilístico SNC-AP, aprovado pelo Decreto – Lei n.º 192/2015, de 11 de setembro.

O Balanço encontra-se dividido em duas grandes áreas: o património detido e utilizado na prossecução dos seus objetivos e os recursos utilizados para a obtenção desses ativos. Estes recursos podem ter duas proveniências: os detidos pela própria entidade, denominados de Património Líquido, ou os detidos por entidades externas, designando-se por Passivo.

Em conformidade com o diploma legal do SNC-AP, o Balanço de uma entidade deve apresentar os ativos (recursos controlados pela entidade) e os passivos (encargos presentes) classificados em corrente e não corrente, conforme estabelece a Norma Contabilística Público (NCP) 1 – Estrutura e Conteúdo das Demonstrações Financeiras.

O Balanço apresenta, no período de relato em análise, o valor de 225,1 milhões de euros, valor que regista um decréscimo sem relevância percentual, o que significa em valor absoluto uma realização inferior a 945 euros quando comparado com o ano anterior.

## Balanças Comparadas

Unid: euros

	2022	2023	Variação	
			Valor	%
<b>Ativo não Corrente</b>				
Ativos fixos tangíveis	196.375.819	193.980.692	-2.395.127	-1,2
Ativos intangíveis	0	2.385	2.385	0,0
Clientes, contribuintes e utentes	0	0	0	0,0
Outras contas a receber	211.760	259.958	48.198	22,8
<b>Total Ativo não corrente</b>	<b>196.587.579</b>	<b>194.243.035</b>	<b>-2.344.544</b>	<b>-1,2</b>
<b>Ativo Corrente</b>				
Inventários	450.440	586.846	136.406	30,3
Clientes, contribuintes e utentes	14.426.534	13.950.259	-476.275	-3,3
Estado e outros entes públicos	153.001	42.133	-110.868	-72,5
Outras contas a receber	5.633.703	6.034.806	401.103	7,1
Diferimentos	21.890	36.873	14.982	68,4
Caixa e depósitos	7.881.288	10.259.538	2.378.251	30,2
<b>Total Ativo corrente</b>	<b>28.566.857</b>	<b>30.910.456</b>	<b>2.343.599</b>	<b>8,2</b>
<b>Total Ativo</b>	<b>225.154.436</b>	<b>225.153.491</b>	<b>-945</b>	<b>0,0</b>
<b>Património/Capital</b>				
Património/Capital	39.570.395	39.570.395	0	0,0
Reservas	71.188.887	71.188.887	0	0,0
Resultados transitados	97.762.223	97.074.685	-687.538	-0,7
Outras variações no Património Líquido	974.344	955.034	-19.310	-2,0
Resultado líquido do período	-1.523.597	81.037	1.604.634	105,3
<b>Total Património Líquido</b>	<b>207.972.252</b>	<b>208.870.038</b>	<b>897.786</b>	<b>0,43</b>
<b>Passivo não Corrente</b>				
Provisões	449.884	160.691	-289.193	-64,3
Outras contas a pagar	1.892.251	2.104.983	212.732	11,2
<b>Total Passivo não corrente</b>	<b>2.342.135</b>	<b>2.265.674</b>	<b>-76.460</b>	<b>-3,3</b>
<b>Passivo Corrente</b>				
Fornecedores	215.333	146.231	-69.102	-32,1
Estado e outros entes públicos	127.756	98.001	-29.755	-23,3
Fornecedores de investimento	252.243	0	-252.243	-100,0
Outras contas a pagar	14.244.718	13.773.547	-471.171	-3,3
Diferimentos	0	0	0	0,0
<b>Total Passivo corrente</b>	<b>14.840.049</b>	<b>14.017.779</b>	<b>-822.270</b>	<b>1,0</b>
<b>Total do Passivo</b>	<b>17.182.184</b>	<b>16.283.453</b>	<b>-898.731</b>	<b>-5,2</b>
<b>Total do Património Líquido e Passivo</b>	<b>225.154.436</b>	<b>225.153.491</b>	<b>-945</b>	<b>0,0</b>

A análise das demonstrações financeiras, que se apresentam de seguida, tem em consideração os movimentos ocorridos no ano 2023, bem como a comparabilidade com os valores realizados no ano anterior.

ATIVO	2022	Peso	2023	Peso
<b>Ativo não Corrente</b>				
Ativos fixos tangíveis	196.375.819	99,9%	193.980.692	99,9%
Ativos intangíveis	0	0,0%	2.385	0,0%
Clientes, contribuintes e utentes	0	0,0%	0	0,0%
Outras contas a receber	211.760	0,1%	259.958	0,1%
<b>Total Ativo não corrente</b>	<b>196.587.579</b>	<b>100,0%</b>	<b>194.243.035</b>	<b>100,0%</b>
<b>Ativo Corrente</b>				
Inventários	450.440	1,6%	586.846	1,9%
Clientes, contribuintes e utentes	14.426.534	50,5%	13.950.259	45,1%
Estado e outros entes públicos	153.001	0,5%	42.133	0,1%
Outras contas a receber	5.633.703	19,7%	6.034.806	19,5%
Diferimentos	21.890	0,1%	36.873	0,1%
Caixa e depósitos	7.881.288	27,6%	10.259.538	33,2%
<b>Total Ativo corrente</b>	<b>28.566.857</b>	<b>100,0%</b>	<b>30.910.456</b>	<b>100,0%</b>
<b>Total Ativo</b>	<b>225.154.436</b>		<b>225.153.491</b>	<b>0,0%</b>

O acréscimo sem relevância, observada no Ativo, resulta do efeito conjugado da diminuição de 1,2% do Ativo Não Corrente e do aumento de 8,2% no Ativo Corrente.

No Ativo não corrente ocorre um decréscimo de 2,3 milhões de euros, com destaque para o a redução dos ativos fixos tangíveis em curso face ao valor inscrito inicialmente (menos 2,3 milhões de euros), representando 86,3% do Ativo. A variação ocorrida encontra-se explanada na Nota 5 do Anexo às Demonstrações Financeiras.

No Ativo corrente com um crescimento de 8,2% comparado com o ano anterior, o que em valor absoluto se traduz numa realização de mais 2,3 milhões de euros, fixando-se nos 30,9 milhões de euros, resultado do efeito conjugado:

- o aumento verificado nas rubricas de Inventários de 136 mil euros; em Outras contas a receber de 401 mil euros, nos Diferimentos de 15 mil euros e com maior expressão em Caixa e depósitos de 2,4 milhões de euros, com um acréscimo de 30,2% cifrando-se em cerca de 10,2 milhões de euros;
- o diminuição nas rubricas Clientes, contribuintes e utentes de 476 mil euros, e em Estado e outros entes públicos de 110 mil euros.



O Património Líquido apresenta-se com uma variação positiva de 0,4%, quando comparado com o período homólogo, traduzindo-se num acréscimo em cerca de 897 mil euros.

Património Líquido	2022	Peso	2023	Peso
<b>Património/Capital</b>				
Património/Capital	39.570.395	19,0%	39.570.395	18,9%
Reservas	71.188.887	34,2%	71.188.887	34,1%
Resultados transitados	97.762.223	47,0%	97.074.685	46,5%
Outras variações no Património Líquido	974.344	0,5%	955.034	0,5%
Resultado líquido do período	-1.523.597	-0,7%	81.037	0,0%
<b>Total Património Líquido</b>	<b>207.972.252</b>		<b>208.870.038</b>	<b>0,4%</b>

O valor positivo de 81 mil euros do resultado líquido do período apresenta um crescimento de 1,6 milhão de euros quando comparado com 2022.

O Passivo à semelhança do Ativo reparte-se por corrente e não corrente, em que os primeiros registam o que se deve liquidar dentro do ciclo operacional e ser liquidado num período até doze meses após a data do balanço, para além de proporcionar informação útil para avaliação da liquidez e solvabilidade da entidade.

Passivo	2022	Peso	2023	Peso
<b>Passivo não Corrente</b>				
Provisões	449.884	19,2%	160.691	7,1%
Outras contas a pagar	1.892.251	80,8%	2.104.983	92,9%
<b>Total Passivo não corrente</b>	<b>2.342.135</b>	<b>100,0%</b>	<b>2.265.674</b>	<b>100,0%</b>
<b>Passivo Corrente</b>				
Fornecedores	215.333	1,5%	146.231	1,0%
Estado e outros entes públicos	127.756	0,9%	98.001	0,7%
Fornecedores de investimento	252.243	1,7%	0	0,0%
Outras contas a pagar	14.244.718	96,0%	13.773.547	98,3%
Diferimentos	0	0,0%	0	0,0%
<b>Total Passivo corrente</b>	<b>14.840.049</b>	<b>100,0%</b>	<b>14.017.779</b>	<b>100,0%</b>
<b>Total do Passivo</b>	<b>17.182.184</b>		<b>16.283.453</b>	<b>-5,2%</b>

O total do Passivo apresenta um decréscimo de 898 mil euros comparado com o valor realizado no exercício anterior, sendo no Passivo Corrente que se observa a diminuição mais significativa, na ordem dos 822 mil euros.



O Passivo não Corrente, com uma realização de 2,2 milhões suporta uma ligeira diminuição, face a 2022, resultante do:

- decréscimo na rubrica Provisões que apresenta uma diminuição de cerca de 289 mil euros;
- acréscimo da rubrica de Outras contas a pagar no valor de 212 mil euros, alusivo às cauções dos fornecedores.

O Passivo Corrente regista um decréscimo de 822 mil euros, com base na diminuição de todas as rubricas que constituem este agrupamento de despesas financeiras, ou seja, despesas que expetavelmente sejam liquidadas num prazo de vencimento de 12 meses.

Na rubrica Fornecedores de investimentos observa-se que, no exercício de 2023, não ficou faturas por pagar a fornecedores de imobilizado.

As Outras contas a pagar, apresentam uma posição de cerca de 13,7 milhões de euros suportada, maioritariamente, pelo valor na conta dos Outros devedores e credores, em cerca de 7,8 milhões de euros, referente aos valores emitidos e não cobrados a Clientes respeitantes às Tarifas de Resíduos Urbanos das edilidades.

No que se refere à Autonomia Financeira, rácio que reflete a solidez financeira e a capacidade de uma entidade cumprir as suas obrigações não correntes, apresenta uma taxa de 92,8%, pelo que a totalidade de capitais próprios é financiado pelo ativo.

O rácio da Solvabilidade, que permite avaliar a capacidade de uma entidade garantir a liquidação do seu passivo com recurso aos seus capitais próprios, é de 12,8%, sendo um valor positivo, significa que o passivo está, completamente, suportado pelos capitais próprios.

Indicador	Cálculo	2022	2023
<b>Liquidez</b>			
Liquidez Geral	Ativo corrente (inventários+Créditos CP+Disponibilidades)/Passivo corrente	1,9	2,2
Liquidez Imediata	Disponibilidades / Passivo corrente	0,5	0,7
Fundo Maneio	Ativo corrente - Passivo corrente	13.726.808	16.892.677
<b>Ativo</b>			
Cobertura dos ativos fixos tangíveis pelo património líquido	Património líquido / Ativos fixos tangíveis	1,1	1,1
Cobertura dos ativos não corrente por capitais permanentes	Capitais permanentes / Ativo não corrente	0,3	0,3
<b>Passivo</b>			
Cobertura do passivo não corrente	Passivo não corrente / Passivo	0,14	0,14
Cobertura do passivo não corrente pelo corrente	Passivo não corrente / Passivo corrente	0,16	0,16
<b>Estrutura financeira</b>			
Autonomia financeira	Património líquido / Ativo	92,4	92,8
Solvabilidade	Património líquido / Passivo	12,1	12,8
Endividamento	Passivo / Ativo	0,1	0,1

Os indicadores financeiros têm, na generalidade, uma evolução que evidencia um desempenho financeiro positivo dos SIMAS em 2023, destacando-se o grau de autonomia financeira superior a 90%, facto que continua a evidenciar a capacidade de os SIMAS financiarem o seu ativo através de capitais próprios.

## Demonstração de Resultados

A Demonstração de Resultados por natureza, reflete o desempenho económico obtido pelos SIMAS através das operações de rendimentos e gastos ocorridas no período de relato.

As Demonstrações Financeiras são preparadas de acordo com a estrutura concetual e as Normas de Contabilidade Pública do Sistema de Normalização Contabilística para as Administrações Públicas (SNC-AP) onde é analisada a comparabilidade na Demonstração de Resultados com os valores realizados em 2022.

Demonstração de resultados por natureza	2022	2023	Variação		
			Valor	%	
Impostos, contribuições e taxas	414.042	418.605	4.563	1,1	R
Vendas	16.716.726	18.124.930	1.408.205	8,4	R
Prestações de serviços e concessões	37.629.751	41.119.942	3.490.191	9,3	R
Custo das mercadorias vendidas e matérias consumidas	-15.370.130	-16.088.096	-717.966	4,7	G
Fornecimento e serviços externos	-21.988.343	-22.791.564	-803.221	3,7	G
Gastos com o pessoal	-10.103.148	-11.020.666	-917.518	9,1	G
Imparidade de inventários e ativos biológicos (perdas/reversíveis)	-57.497	-107.254	-49.757	86,5	G
Imparidade de dívidas a receber (perdas/reversões)	-819.190	-1.477.289	-658.099	80,3	G
Provisões (aumentos/reduções)	-81.783	289.193	370.975	>100,0	R
Outros rendimentos	1.221.198	1.676.183	454.984	37,3	R
Outros gastos	-1.386.190	-2.181.062	-794.872	57,3	G
<b>Resultado antes de depreciação e gastos de financiamento</b>	<b>6.175.437</b>	<b>7.962.923</b>	<b>1.787.486</b>	<b>28,9</b>	
Gastos de depreciação e de amortização	-7.819.162	-8.067.908	-248.746	-3,2	G
<b>Resultado operacional (antes de gastos de financiamento)</b>	<b>-1.643.725</b>	<b>-104.985</b>	<b>1.538.740</b>	<b>-93,6</b>	
Juros e rendimentos similares obtidos	149.460	242.173	92.713	62,0	R
Juros e rendimentos similares suportados	-29.331	-56.150	-26.819	91,4	G
<b>Resultado antes impostos</b>	<b>-1.523.597</b>	<b>81.037</b>	<b>1.604.634</b>	<b>&gt;100,0</b>	
<b>Resultado líquido do período</b>	<b>-1.523.597</b>	<b>81.037</b>	<b>1.604.634</b>	<b>&gt;100,0</b>	

A conjugação dos rendimentos gerados com os gastos incorridos reflete um resultado líquido positivo em cerca de 81 mil euros, registando um crescimento de 1,6 milhões de euros face ao resultado ocorrido em 2022, resultante de um maior crescimento dos rendimentos em relação ao aumento verificado nos gastos.

Nos Rendimentos observam-se as seguintes variações:

- Os Impostos, Contribuições e Taxas, apresentam um crescimento de 1,1% face a 2022, o que significa uma realização de mais 4 mil euros, referente à faturação da taxa de recursos hídricos;

- As Vendas apresentam uma realização de 18,1 milhões de euros, valor que revela um crescimento de 1,4 milhões de euros face a 2022, proveniente da faturação da tarifa de água;
- As Prestações de Serviços e Concessões realizam o montante de 41,1 milhões de euros, valores que evidenciam um crescimento de 9,3% quando comparado com o ano anterior, proveniente da faturação das tarifas e outros serviços complementares;
- Os Outros Rendimentos registam um acréscimo face a 2022, no montante de 454 mil euros.

Nos Gastos registam-se os seguintes movimentos:

- O Custo das Mercadorias Vendidas e Matérias Consumidas realizam o montante de 16 milhões de euros, valores que evidenciam um aumento de 4,7% quando comparado com o ano anterior;
- Os Fornecimentos e Serviços Externos registam o valor de 22,8 milhões de euros, valor que observa um incremento de 803 mil euros quando comparado com o ano de 2022. Suporta-se esta variação à custa do efeito conjugado do aumento do valor dos serviços da atividade de saneamento como desassoreamento de ribeiras, remodelação de coletores pluviais, reparação de colapsos, limpeza e inspeção de coletores (+1,2 milhões de euros); serviços diversos como rendas e alugueres, comunicações, entre outros (+600 mil euros) e da diminuição dos gastos relativos a trabalhos especializados (-200 mil euros); materiais de consumo (-500 mil euros); energia e fluídos (-200 mil euros).
- Os Gastos com Pessoal, com a realização do montante de 11,0 milhões de euros, apresentam um incremento face a 2022, na ordem dos 9,1%, o que significa um aumento de 917,5 mil euros nos gastos com as alterações do valor base e atualizações, bem como um conjunto de medidas de valorização decorrentes da LEO 2023 e demais legislação descritas anteriormente.
- Os Outros Gastos registam um aumento de 794,8 mil euros, em relação ao período homólogo, fixando-se no valor de 2,1 milhões de euros.

O Resultado Líquido apresentado no exercício, positivo (81 mil euros), revela um crescimento face ao ano anterior, em cerca de 1,6 milhões de euros, valores que evidenciam os esforços que os SIMAS se empenharam em colocar na sua gestão de 2023, como forma de mitigar os fatores de natureza estrutural que condicionaram o exercício de 2022.

O Ebitda sendo um indicador financeiro que representa o quanto uma entidade gera de recursos financeiros através das suas atividades, excluindo as amortizações, depreciações e imparidades de investimentos depreciáveis / amortizáveis, cifrou-se no exercício em 7,9 milhões de euros demonstrando um acréscimo de cerca de 1,7 milhões de euros face ao período anterior.

Unid: euros

Rubricas	2022	2023	Variação	
			Valor	%
Cash-Flow Líquido	7.266.606	9.735.835	2.469.229	34,0
Resultado Operacional (EBIT)	-1.643.725	-104.986	1.538.740	-93,6
Resultado Líquido do Exercício	-1.523.597	81.037	1.604.634	-105,3
EBITDA	6.175.437	7.962.923	1.787.486	28,9

No que se refere aos gastos de amortizações e depreciações ocorridos no exercício, os mesmos representam o montante de 8,0 milhões de euros, correspondendo a um aumento nesses gastos em cerca de 248,7 mil euros.

## Contabilidade de Gestão

A contabilidade de gestão, ao contrário da contabilidade financeira, é uma ferramenta de apoio à tomada de decisão, através de processos de análise de custos, permitindo aos gestores obter informação mais fiável e objetiva no que toca aos gastos em projetos, atividades ou serviços específicos.

A base para a implementação de um sistema de contabilidade de gestão nas administrações públicas foi estabelecida pela Norma de Contabilidade Pública 27 (NCP27), onde são referidas as linhas orientadoras para o desenvolvimento de um sistema de contabilidade de gestão, e também a informação que deve ser divulgada. Deve fornecer informação relevante sobre custos, rendimentos e resultados e para esse efeito, são definidos na referida norma os diferentes tipos de custo e sistemas de custeio.

O sistema é baseado em atividades, que se agrupam em diferentes centros de responsabilidade. Neste sistema, também os custos indiretos são imputados diretamente às respetivas atividades ou projetos desenvolvidos, na perspetiva de que são as atividades que consomem recursos, ao invés dos serviços / produtos adquiridos, que são o principal foco de sistemas de custeio mais tradicionais. Além dos custos, também os rendimentos são contabilizados, em centros de responsabilidade próprios.

Uma das vantagens deste sistema de custeio passa por reduzir o risco de distorções nos cálculos de custos por objeto, no que diz respeito aos custos indiretos, uma vez que estes são imputados diretamente à atividade, e não distribuídos de acordo com imputações pré-estabelecidas.

Para 2023, foram implementados os processamentos mensais das amortizações, permitindo que os custos de amortização sejam contabilizados mensalmente, o que possibilita análises mais pormenorizadas no decorrer dos períodos.

Com a mudança do sistema financeiro para o ERP AIRC, em 2021, ocorreram alguns constrangimentos em relação à contabilidade de gestão.

Iniciou-se no decorrer do ano 2023, os lançamentos da contabilidade de gestão no novo sistema ERP, procedeu-se à recuperação dos anos de 2021 e 2022 no anterior ERP Rocail.





Encontrando-se o processo em fase de análise dos outputs do sistema e de desenvolvimento, por parte da AIRC, dos mapas finais não foi possível proceder, em tempo, ao processamento de final de ano, pelo que ainda não é apresentada a Demonstração de Resultados por atividades. No entanto, da análise efetuada, já foi possível apurar que os resultados da contabilidade de gestão se encontram de acordo com a contabilidade financeira, nomeadamente no que respeita ao resultado líquido do exercício.

## Rendimentos

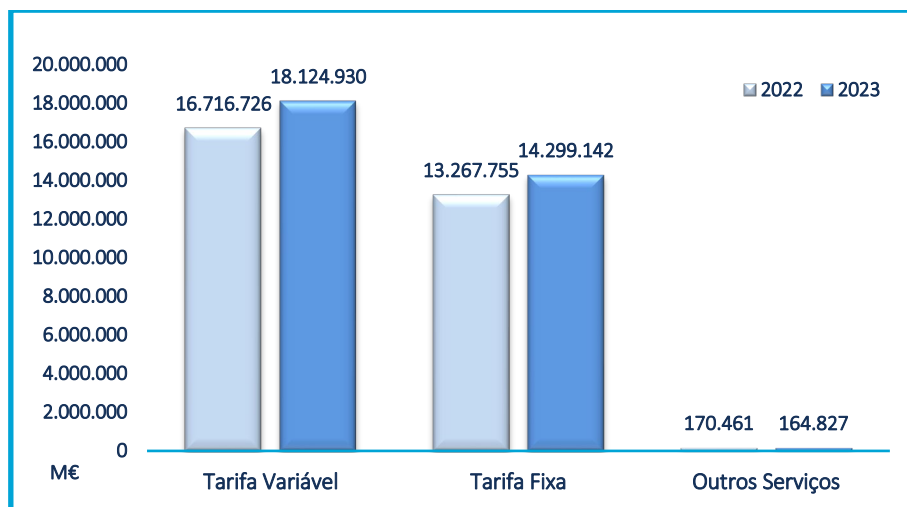
No decorrer do ano de 2023, os rendimentos operacionais dos SIMAS de Oeiras e Amadora totalizam cerca de 61,6 milhões de euros o que representa um aumento de 5,6 milhões de euros, ou seja, um acréscimo de 10,1% face ao período homólogo, distribuídos da seguinte forma:

### ESTRUTURA DOS RENDIMENTOS (2022 - 2023)

Unid: euros

	2022	2023	Variação	
			Valor	%
<u>Água</u>				
Tarifa Variável de Abastecimento Água	16.716.726	18.124.930	1.408.205	8,4
Tarifa Fixa Abastecimento de Água	13.267.755	14.299.142	1.031.387	7,8
Outros serviços	170.461	164.827	-5.634	-3,3
<b>Sub-total</b>	<b>30.154.942</b>	<b>32.588.900</b>	<b>2.433.958</b>	<b>8,1</b>
<u>Saneamento</u>				
Tarifa Variável Saneamento de Águas Residuais	12.105.458	13.685.833	1.580.375	13,1
Tarifa Fixa Saneamento de Águas Residuais	11.986.307	12.824.949	838.643	7,0
Outros serviços	99.771	145.191	45.420	45,5
<b>Sub-total</b>	<b>24.191.535</b>	<b>26.655.973</b>	<b>2.464.438</b>	<b>10,2</b>
Impostos, contribuições e taxas	414.042	418.605	4.563	1,1
Outros rendimentos	1.233.769	1.967.722	733.953	59,5
<b>TOTAL DOS RENDIMENTOS</b>	<b>55.994.288</b>	<b>61.631.200</b>	<b>5.636.912</b>	<b>10,1</b>

### Evolução dos Rendimentos Operacionais - Água



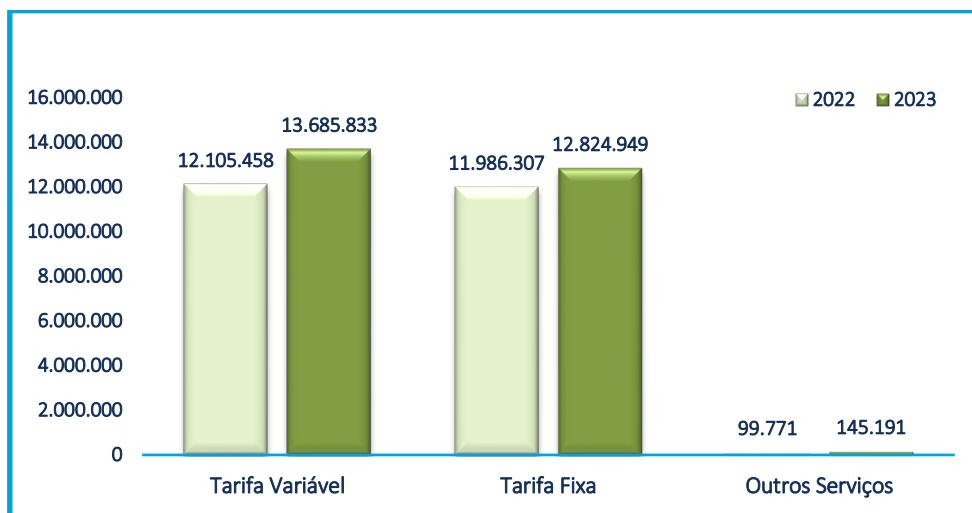
À semelhança do ano transato, a tarifa variável da água é a tarifa que mais receita gera, verificando-se que em 2023, foram arrecadados cerca de 18,1 milhões de euros com essa tarifa, o que representa cerca de 30,8% das receitas totais com as tarifas, seguindo-se a tarifa fixa de água, sendo que os cerca de 14,2 milhões de euros arrecadados representam 24,3% do total das tarifas.

A tarifa variável de água regista um aumento de 1,4 milhões de euros com um incremento de 8,4%, face ao período homólogo. Esta variação deve-se, essencialmente, ao ténue aumento do consumo de água e ao aumento do tarifário, que, em 2023, se fez por repercutir pelos aumentos praticados pelas entidades gestoras em alta.

A tarifa fixa da água, assinala um incremento de 1,0 milhão de euros, o que representa um aumento de 7,8% comparando com o ano anterior.

Quanto aos outros serviços de água foram obtidos cerca de 164,8 mil euros em rendimentos, com um decréscimo de 5,6 mil euros face ao período homólogo.

**Evolução dos Rendimentos Operacionais - Saneamento**



Com a tarifa variável de saneamento de águas residuais o valor arrecadado foi de 13,6 milhões de euros, o que significa um aumento de 13,1% em relação ao ano anterior. Representa cerca de 23,2% das receitas totais das tarifas.

O valor arrecadado pela tarifa fixa de saneamento de águas residuais, foi de 12,8 milhões de euros, representando um incremento de 7,0% face ao período homólogo.

Quanto aos outros serviços de saneamento foram obtidos cerca de 145,1 mil euros em rendimentos, com um acréscimo de 4,5 mil euros face ao período homólogo.

#### Estrutura dos Consumos de Água

Designação	2021	2022	2023	Variação 23/22	
	m3	m3	m3	m3	%
Doméstico	14.967.664	14.768.720	14.764.813	-3.907	-0,03
Não Doméstico	5.822.014	5.849.408	6.054.041	204.634	3,5
<b>Total</b>	<b>20.789.678</b>	<b>20.618.128</b>	<b>20.818.855</b>	<b>200.727</b>	<b>1,0</b>

Na análise no triénio relativa aos consumos de água, por parte dos clientes dos SIMAS, observa-se que em 2022, houve uma ligeira quebra do consumo de 171 550 m<sup>3</sup>, recuperação que foi restabelecida no que respeita aos volumes do consumo no corrente ano, no valor de 200 727 m<sup>3</sup>.

Referente aos consumos, estes não apresentam grandes oscilações, apesar de se sustentar no setor Doméstico quebra do consumo de 0,03%, embora pouco relevante, enquanto no setor Não Doméstico, se verifica um aumento do consumo de 204 634 m<sup>3</sup>, representa um incremento de 3,5%, face ao período homólogo.

#### Evolução da Estrutura dos Clientes

Designação	2021	2022	2023	Variação 23/22	
				Valor	%
Domésticos	170.667	171.718	172.276	558	0,3
N/Domésticos	15.496	15.780	16.159	379	2,4
<b>Total</b>	<b>186.163</b>	<b>187.498</b>	<b>188.435</b>	<b>937</b>	<b>0,5</b>

No final de 2023, o nº de clientes é de 188 435, o que representa um aumento de 0,5%, em valor absoluto mais 937 clientes, relativamente ao registado no ano anterior. No triénio observa-se que, em ambos os setores, se verifica um incremento no número de clientes, com predomínio no setor Doméstico.

## Gastos

Os gastos ascenderam a 61,7 milhões de euros, apresentando um aumento de 4,0 milhões de euros, cerca de 7,1% em relação ao período homólogo.

### Evolução dos Gastos Operacionais

Unid: euros

Designação	2022	2023	Variação	
			Valor	%
CMVMC				
Compra água	15.175.691	15.902.853	727.162	4,8
Outros materiais	194.439	185.242	-9.196	-4,7
<b>Sub-total</b>	<b>15.370.130</b>	<b>16.088.096</b>	<b>717.966</b>	<b>4,7</b>
Fornecimentos e Serviços Externos				
Tratamento saneamento	12.656.942	11.483.098	-1.173.845	-9,3
Gestão comercial	1.040.537	706.317	-334.220	-32,1
Outros fornecimentos e serviços externos	8.290.864	10.602.150	2.311.285	27,9
<b>Sub-total</b>	<b>21.988.343</b>	<b>22.791.564</b>	<b>803.221</b>	<b>3,7</b>
Pessoal	10.103.148	11.020.666	917.518	9,1
Depreciação e amortização	7.819.162	8.067.908	248.746	3,2
Perdas por imparidade	971.041	1.586.890	615.849	63,4
Outros gastos operacionais	1.386.190	2.181.062	794.872	57,3
<b>TOTAL</b>	<b>57.638.013</b>	<b>61.736.185</b>	<b>4.098.172</b>	<b>7,1</b>

Para a atividade do abastecimento de água, o custo das mercadorias vendidas e matérias consumidas, ascende a 15,9 milhões de euros, registando um aumento de 727,1 mil euros, o que significa um acréscimo de 4,7% em relação ao período homólogo. Os gastos com a compra de água representam 25,8% dos gastos totais dos SIMAS.

Na atividade das águas residuais, o fornecimento e serviços externos, ascende a 11,4 milhões de euros, representando uma diminuição de 1,1 milhões de euros, o que equivale a um decréscimo de 9,1% comparado com o ano anterior. Os gastos com a recolha e tratamento de efluentes representam 18,6% dos gastos totais.

## NOTAS FINAIS

1. Não existem quaisquer dividas à Autoridade Tributária (AT), Segurança Social (SS) e demais organismos estatais.
2. No decurso de 2023, ainda se verificaram constrangimentos decorrentes da conjuntura nacional e internacional de modo que se registaram alguns aumentos em diversos fatores económicos relacionados à atividade dos SIMAS de Oeiras e Amadora.
3. Em 2023, a exemplo do já ocorrido em anos anteriores, deu-se continuidade ao cumprimento das metas estabelecidas nos Planos Estratégicos sectoriais de remodelação e substituição das redes de água e de saneamento de águas residuais e de substituição e colocação de contadores.
4. Após o termo do exercício, e nas análises em função da conjuntura nacional e internacional, não ocorreram factos relevantes e não se perspectiva grandes constrangimentos ao nível do desempenho financeiro e, conseqüentemente, dos fluxos de caixa, mantendo-se a estabilidade económica.

### Proposta de Aplicação de Resultados

O Conselho de Administração propõe que o Resultado Líquido do Exercício de 2023, no montante de 81 036,97€, tenha a seguinte aplicação:

1. O montante de 4 051,85€ para Reservas (mínimo 5% do valor dos Resultados);
2. O restante, no valor de 76 985,12€ para Resultados Transitados, aguardando deliberação.





## Declaração de responsabilidade

No âmbito do processo de prestação de contas da gerência/exercício de 2023 dos Serviços Intermunicipalizados de Água e Saneamento dos Municípios de Oeiras e Amadora declaramos, sob compromisso de honra, enquanto titulares de órgãos responsáveis pela elaboração, aprovação e remessa das contas individuais ao Tribunal de Contas, que adotámos, fizemos aprovar e executar de forma continuada os princípios, normas e procedimentos contabilísticos e de controlo interno a que estamos vinculados por imperativo legal ou contratual e que garantem e asseguram, segundo o nosso conhecimento, a veracidade e sinceridade das respetivas demonstrações financeiras e a integralidade, legalidade e regularidade das transações subjacentes, pelas quais assumimos a responsabilidade de que, designadamente:

- a) não contêm erros ou omissões materialmente relevantes quanto à execução orçamental e de contabilidade de compromissos, à gestão financeira e patrimonial e, bem assim, ao registo de todas as operações e transações que relevem para o cálculo do défice e da dívida pública atendendo, nos termos aplicáveis, ao direito europeu da consolidação orçamental;
- b) identificam completamente as partes em relação de dependência e registam os respetivos saldos e transações;
- c) não omitem acordos quanto a instrumentos de financiamento direto ou indireto;
- d) evidenciam com rigor e de forma adequada a dimensão, extensão e relevação contabilística dos passivos efetivos ou contingentes, designadamente os compromissos decorrentes de benefícios concedidos ao pessoal e aos membros dos órgãos sociais, bem como as responsabilidades decorrentes de litígios judiciais ou extrajudiciais;
- e) incluem os saldos de todas as contas bancárias no IGCP e/ou noutras instituições financeiras;

- f) evidenciam que foram respeitadas as normas da contratação pública aplicáveis e cumpridos pontual e tempestivamente todos os acordos e contratos com terceiros;
- g) evidenciam que foram respeitadas as normas dos regimes de vinculação, de carreiras e de remunerações dos trabalhadores que exercem funções públicas e do código do trabalho bem como observaram as incompatibilidades e limitações previstas aí, no estatuto de aposentação, no código contributivo da segurança social e em estatutos específicos, designadamente de carreiras especiais;
- h) foram publicitadas de acordo com as disposições legais e comunicadas às entidades competentes.

**Os responsáveis subscritores (Conselho de Administração):**

**Os Responsáveis Financeiros**

Os responsáveis que condicionam a subscrição, total ou parcialmente, nos termos e pelas razões constantes das declarações juntas:

## RELAÇÃO NOMINAL DOS RESPONSÁVEIS 2023

### Composição do Conselho de Administração

Período de 01 de janeiro a 31 de dezembro de 2023

a) Presidente do Conselho de Administração

[REDACTED]

a) Administradora do Conselho de Administração

[REDACTED]

a) Administrador do Conselho de Administração

[REDACTED]

### Órgão Fiscalização

a) APPM SROC

[REDACTED]

Oeiras, em 13 de maio de 2024



A Presidente do Conselho de Administração

---

[Redacted]

A Administradora

O Administrador

---

[Redacted]

---

[Redacted]



**7** Conta





# DEMONSTRAÇÕES FINANCEIRAS



# BALANÇO



## SIMAS Oeiras e Amadora

Balanço em 31 de Dezembro de 2023

Valores em €

RUBRICAS	NOTAS	DATAS	
		31/12/2023	31/12/2022
<b>ATIVO</b>			
<b>Ativo não corrente</b>			
Ativos fixos tangíveis		193.980.691,69	196.375.819,15
Propriedades de investimento			
Ativos intangíveis		2.385,25	
Ativos biológicos			
Participações financeiras			
Devedores por empréstimos bonificados e subsídios reembolsáveis			
Acionistas/sócios/associados			
Diferimentos			
Outros ativos financeiros			
Ativos por impostos diferidos			
Clientes, contribuintes e utentes			
Outras contas a receber		259.957,80	211.760,00
		<b>194.243.034,74</b>	<b>196.587.579,15</b>
<b>Ativo corrente</b>			
Inventários		586.846,40	450.439,98
Ativos biológicos			
Devedores por transferências e subsídios não reembolsáveis			
Devedores por empréstimos bonificados e subsídios reembolsáveis			
Clientes, contribuintes e utentes		13.950.259,46	14.426.534,32
Estado e outros entes públicos		42.132,96	153.001,36
Acionistas/sócios/associados			
Outras contas a receber		6.034.806,27	5.633.703,25
Diferimentos		36.872,65	21.890,39
Ativos financeiros detidos para negociação			
Outros ativos financeiros			
Ativos não correntes detidos para venda			
Caixa e depósitos		10.259.538,43	7.881.287,71
		<b>30.910.456,17</b>	<b>28.566.857,01</b>
	<b>Total do Ativo</b>	<b>225.153.490,91</b>	<b>225.154.436,16</b>
<b>PATRIMÓNIO LÍQUIDO</b>			
Património/Capital		39.570.395,01	39.570.395,01
Ações (quotas) próprias			
Outros instrumentos de capital próprio			
Prémios de emissão			
Reservas		71.188.887,15	71.188.887,15
Resultados transitados		97.074.684,95	97.762.222,73
Ajustamentos em ativos financeiros			
Excedentes de revalorização			
Outras variações no Património Líquido		955.033,52	974.343,72
Resultado líquido do período		81.036,97	-1.523.596,68
Dividendos antecipados			
Interesses que não controlam			
	<b>Total do Património Líquido</b>	<b>208.870.037,60</b>	<b>207.972.251,93</b>

## SIMAS Oeiras e Amadora

Balanço em 31 de Dezembro de 2023

Valores em €

RUBRICAS	NOTAS	DATAS	
		31/12/2023	31/12/2022
PASSIVO			
<b>Passivo não corrente</b>			
Provisões		160.691,37	449.883,95
Financiamentos obtidos			
Fornecedores de investimentos			
Responsabilidades por benefícios pós-emprego			
Diferimentos			
Passivos por impostos diferidos			
Fornecedores			
Outras contas a pagar		2.104.983,07	1.892.250,93
		2.265.674,44	2.342.134,88
<b>Passivo corrente</b>			
Credores por transferências e subsídios não reembolsáveis concedidos			
Fornecedores		146.231,14	215.332,85
Adiantamentos de clientes, contribuintes e utentes			
Estado e outros entes públicos		98.001,14	127.755,82
Acionistas/sócios/associados			
Financiamentos obtidos			
Fornecedores de investimentos			252.242,92
Outras contas a pagar		13.773.546,59	14.244.717,76
Diferimentos			
Passivos financeiros detidos para negociação			
Outros passivos financeiros			
		14.017.778,87	14.840.049,35
<b>Total do Passivo</b>		16.283.453,31	17.182.184,23
<b>Total do Património Líquido e Passivo</b>		225.153.490,91	225.154.436,16

Conselho de Administração

Responsáveis Financeiros



## DEMONSTRAÇÃO DE RESULTADOS POR NATUREZA



## SIMAS Oeiras e Amadora

Demonstração de resultados por naturezas do período findo em 31 de Dezembro de 2023

Valores em €

RENDIMENTOS E GASTOS	NOTAS	PERÍODOS	
		31/12/2023	31/12/2022
Impostos, contribuições e taxas		418.605,14	414.042,48
Vendas		18.124.930,46	16.716.725,73
Prestações de serviços e concessões		41.119.942,35	37.629.751,41
Rendimentos/Gastos imputados de entidades controladas, associadas e empre			
Transferências e subsídios correntes obtidos			
Variações nos inventários da produção			
Trabalhos para a própria entidade			
Custo das mercadorias vendidas, das matérias consumidas e dos inventários tr		-16.088.095,57	-15.370.129,67
Fornecimentos e serviços externos		-22.791.564,39	-21.988.343,46
Gastos com pessoal		-11.020.666,05	-10.103.148,00
Transferências e subsídios concedidos			
Prestações sociais			
Imparidade de inventários e ativos biológicos (perdas/reversões)		-107.253,84	-57.496,80
Imparidade de dívidas a receber (perdas/reversões)		-1.477.289,05	-819.190,35
Provisões (aumentos/reduções)		289.192,58	-81.782,88
Imparidade de investimentos não depreciáveis/amortizáveis (perdas/reversões)			
Aumentos/reduções de justo valor			
Outros rendimentos		1.676.182,55	1.221.198,24
Outros gastos		-2.181.061,67	-1.386.189,71
<b>Resultados antes de depreciações e gastos de financiamento</b>		<b>7.962.922,51</b>	<b>6.175.436,99</b>
Gastos/reversões de depreciação e amortização		-8.067.908,01	-7.819.162,08
Imparidade de investimentos depreciáveis/amortizáveis (perdas/reversões)			
<b>Resultado operacional (antes de gastos de financiamento)</b>		<b>-104.985,50</b>	<b>-1.643.725,09</b>
Juros e rendimentos similares obtidos		242.172,56	149.459,82
Juros e gastos similares suportados		-56.150,09	-29.331,41
<b>Resultado antes de impostos</b>		<b>81.036,97</b>	<b>-1.523.596,68</b>
Imposto sobre o rendimento			
<b>Resultado líquido do período</b>		<b>81.036,97</b>	<b>-1.523.596,68</b>
<b>Resultado líquido do período atribuível a:</b>			
Detentores do capital da entidade-mãe			
Interesses que não controlam		81.036,97	-1.523.596,68

Conselho de Administração

Responsáveis Financeiros



# DEMONSTRAÇÃO DE FLUXOS DE CAIXA



## SIMAS Oeiras e Amadora

**Demonstração dos fluxos de caixa, do período findo em 31 de Dezembro de 2023**

Valores em €

Rubricas	Notas	Períodos	
		31/12/2023	31/12/2022
<u>Fluxos de caixa das atividades operacionais</u>			
Recebimentos de clientes		59.836.318,89	55.266.008,48
Recebimentos de contribuintes			
Recebimentos de transferências e subsídios correntes			
Recebimentos de utentes			
Pagamentos a fornecedores		-43.460.263,07	-42.090.870,99
Pagamentos ao pessoal		-6.059.188,93	-5.750.477,28
Pagamentos a contribuintes / Utes			
Pagamentos de transferências e subsídios			
Pagamentos de prestações sociais			
Caixa gerada pelas operações		10.316.866,89	7.424.660,21
Recebimento do imposto sobre o rendimento			
Pagamento do imposto sobre o rendimento			
Outros recebimentos		17.481.121,05	16.224.839,48
Outros pagamentos		-24.631.144,31	-22.223.585,59
Fluxos de caixa das atividades operacionais (a)		3.166.843,63	1.425.914,10
<u>Fluxos de caixa das atividades de investimento</u>			
<b>Pagamentos respeitantes a:</b>			
Ativos fixos tangíveis		-795.782,19	-1.113.697,37
Ativos intangíveis			
Propriedades de investimento			
Investimentos financeiros			
Outros ativos			
<b>Recebimentos provenientes de:</b>			
Ativos fixos tangíveis			20.389,00
Ativos intangíveis			
Propriedades de investimento			
Investimentos financeiros			
Outros ativos			
Subsídios ao investimento			
Transferências de capital			
Juros e rendimentos similares		5.891,21	199,88
Dividendos			
Fluxos de caixa das atividades de investimento (b)		-789.890,98	-1.093.108,49
<u>Fluxos de caixa das atividades de financiamento</u>			
<b>Recebimentos provenientes de:</b>			
Financiamentos obtidos			
Realizações de capital e de outros instrumentos de capital			
Cobertura de prejuízos			
Doações			
Outras operações de financiamento		1.610,00	
<b>Pagamentos respeitantes a:</b>			
Financiamentos obtidos			
Juros e gastos similares		-311,93	-13.352,22
Dividendos			
Reduções de capital e de outros instrumentos de capital			
Outras operações de financiamento			
Fluxos de caixa das atividades de financiamento (c)		1.298,07	-13.352,22
<b>Variação de caixa e seus equivalentes (a+b+c)</b>		2.378.250,72	319.453,39
<b>Efeito das diferenças de câmbio</b>			
<b>Caixa e seus equivalentes no início do período</b>		7.881.287,71	7.561.834,32
<b>Caixa e seus equivalentes no fim do período</b>		10.259.538,43	7.881.287,71
<b>CONCILIAÇÃO ENTRE CAIXA E SEUS EQUIVALENTES E SALDO DE GERÊNCIA</b>			
<b>Caixa e seus equivalentes no início do período</b>		7.881.287,71	7.561.834,32
- Equivalentes a caixa no início do período			
+ Parte do saldo de gerência que não constitui equivalentes de caixa			
- Variações cambiais de caixa no início do período			
= Saldo da gerência anterior		7.881.287,71	7.561.834,32
De execução orçamental		1.664.760,72	2.923.063,88



**SIMAS Oeiras e Amadora****Demonstração dos fluxos de caixa, do período findo em 31 de Dezembro de 2023****Valores em €**

<b>Rubricas</b>	<b>Notas</b>	<b>Períodos</b>	
		<b>31/12/2023</b>	<b>31/12/2022</b>
De operações de tesouraria		6.216.526,99	4.638.770,44
<b>Caixa e seus equivalentes no fim do período</b>		<b>10.259.538,43</b>	<b>7.881.287,71</b>
- Equivalentes a caixa no fim do período			
+ Parte do saldo de gerência que não constitui equivalentes de caixa			
- Variações cambiais de caixa no fim do período			
= Saldo para a gerência seguinte		<b>10.259.538,43</b>	<b>7.881.287,71</b>
De execução orçamental		4.816.610,24	1.664.760,72
De operações de tesouraria		5.442.928,19	6.216.526,99

Conselho de Administração

Responsáveis Financeiros

# NOTAS ÀS DEMONSTRAÇÃO FINANCEIRAS



*Notas às Demonstrações Financeiras  
de 2023*

## ÍNDICE

NOTA 0 – DIVULGAÇÃO TRANSITÓRIA DO SNC - AP .....	285
NOTA 1 – IDENTIFICAÇÃO DA ENTIDADE, PERÍODO DE RELATO E REFERENCIAL CONTABILÍSTICO.....	299
NOTA 2 – POLÍTICAS CONTABILÍSTICAS, ALTERAÇÕES NAS ESTIMATIVAS CONTABILÍSTICAS E ERROS.....	306
NOTA 3 – ATIVOS INTANGÍVEIS.....	322
NOTA 4 – ACORDOS DE CONCESSÃO .....	323
NOTA 5 – ATIVOS FIXOS TANGÍVEIS.....	323
NOTA 6 – LOCAÇÕES.....	328
NOTA 7 – CUSTOS DE EMPRÉSTIMOS OBTIDOS.....	330
NOTA 8 – PROPRIEDADES DE INVESTIMENTO .....	330
NOTA 9 – IMPARIDADES DE ATIVOS .....	330
NOTA 10 – INVENTÁRIOS.....	332
NOTA 11 – AGRICULTURA.....	332
NOTA 12 – CONTRATOS DE CONSTRUÇÃO .....	332
NOTA 13 – RENDIMENTOS DE TRANSAÇÕES COM CONTRAPRESTAÇÃO .....	332
NOTA 14 – RENDIMENTOS DE TRANSAÇÕES SEM CONTRAPRESTAÇÃO .....	334
NOTA 15 – PROVISÕES, PASSIVOS CONTINGENTES E ATIVOS CONTINGENTES.....	334
NOTA 16 – EFEITOS DE ALTERAÇÕES EM TAXAS DE CÂMBIO.....	341
NOTA 17 – ACONTECIMENTOS APÓS A DATA DO BALANÇO.....	341
NOTA 18 – INSTRUMENTOS FINANCEIROS .....	341
NOTA 19 – BENEFÍCIOS DOS EMPREGADOS .....	341
NOTA 20 – SALDOS E TRANSAÇÕES COM ENTIDADES RELACIONADAS .....	343
NOTA 21 – RELATO POR SEGMENTOS .....	344
NOTA 22 – INTERESSES EM OUTRAS ENTIDADES.....	344
NOTA 23 – OUTRAS INFORMAÇÕES RELEVANTES PARA A COMPREENSÃO DA POSIÇÃO FINANCEIRA E DO DESEMPENHO FINANCEIRO .....	344

## NOTA 0 – DIVULGAÇÃO TRANSITÓRIA DO SNC - AP

0.1 – O Manual de Implementação do SNC-AP e o normativo contabilístico “*International Public Sector Accounting Standard (IPSAS) 33 - First Time Adoption of Accrual Basis*” (pontos 36 a 39), que estabelece orientações para os processos de adoção pela primeira vez das Normas Internacionais de Contabilidade para o Setor Público, prevê a possibilidade de, em certas circunstâncias de complexidade, o processo de transição ter uma duração até três anos, podendo durante esse período serem reconhecidos e mensurados ativos e passivos relacionados com a adoção do novo referencial contabilístico.

0.2 – É nosso entendimento que a adoção do SNC-AP ficou completa no exercício de 2022, ano em que os SIMAS procederam à correção de lançamentos considerados incorretos pelos seus Revisores Oficiais de Contas. Nessa gerência, procurou-se reverter os lançamentos colocados em crise na reserva nº 4 da certificação legal de contas da gerência de 2021. Todos os ajustamentos corretivos foram apresentados no anexo às demonstrações financeiras desse ano.

0.3 – As demonstrações financeiras foram preparadas em conformidade com o SNC-AP, tendo-se ainda procurado cumprir o estabelecido na NCP 27 – Contabilidade de Gestão, a apresentar em ponto próprio no presente relato.

0.4 – As demonstrações financeiras foram preparadas de forma a proporcionar uma imagem verdadeira e apropriada da posição financeira do organismo, das alterações à posição financeira, apresentação da performance financeira e dos seus fluxos de caixa. Uma apresentação verdadeira e apropriada requer que seja feita uma representação fidedigna dos efeitos das transações, de outros eventos e das condições no que respeita ao reconhecimento dos ativos, passivos, rendimentos e gastos, de acordo com o previsto no SNC-AP.

0.5 – Os ajustamentos resultantes da mudança de políticas contabilísticas que se verificaram estão reconhecidos no saldo da conta “*Outras variações do património líquido*”, no período em que os elementos foram reconhecidos e mensurados.

0.6 – Em cumprimento do SNC-AP, foram:

1. Reconhecidos todos os ativos e passivos, cujo reconhecimento é obrigatório pelas NCP;
2. Reconhecidos os ativos, apenas, quando os mesmos são permitidos pelas NCP;
3. Aplicadas as NCP na mensuração de todos os ativos e passivos reconhecidos.

Reconciliação do Balanço de abertura

Rubricas do Balanço	POCAL 31/12/2019 (€)	Reconhecimento (€)	Desreconhecimento (€)	Critérios de mensuração (€)	Imparidades/reversões (€)	Outros (€)	Retificações (€)	Reclassificações (€)	SNC - AP 01/01/2020 (€)
<b>Ativo</b>									
<b>Ativos não correntes</b>									
Ativos fixos tangíveis	142 106 743	270 250	a) -16 826 345	b) -2 424 928	c) 0	18 161 566	d) 0	0	141 287 286
Ativos intangíveis	16 428	0	-16 428	d)	0	0	0	0	0
<b>Ativos correntes</b>									
Inventários	501 486	0	0	0	0	0	0	0	501 486
Clientes, contribuintes e utentes	15 149 526	0	-369 544	e)	0	0	0	0	14 779 982
Estado e outros entes públicos	503 574	0	0	0	0	0	0	0	503 574
Outros créditos a receber	1 464 801	0	0	0	0	0	0	0	1 464 801
Diferimentos	92 740	0	0	0	0	0	0	0	92 740
Caixa e depósitos	14 869 424	0	0	0	0	0	0	0	14 869 424
<b>Total do ativo</b>	<b>174 704 722</b>	<b>270 250</b>	<b>-17 212 318</b>	<b>-2 424 928</b>	<b>0</b>	<b>18 161 566</b>	<b>0</b>	<b>0</b>	<b>173 499 293</b>
<b>Património líquido</b>									
Património /capital	35 782 488	0	0	0	0	0	0	0	35 782 488
Reservas	70 973 922	0	0	0	0	0	0	0	70 973 922
Excedente de revalorização	0	0	0	0	0	0	0	0	0
Resultados transitados	43 326 416	270 250	-17 212 318	-2 424 928	0	18 057 533	0	0	42 016 954
Resultado líquido do período	4 852 820	0	0	0	0	0	0	0	4 852 820
<b>Total Capital próprio</b>	<b>154 935 646</b>	<b>270 250</b>	<b>-17 212 318</b>	<b>-2 424 928</b>	<b>0</b>	<b>18 161 566</b>	<b>0</b>	<b>0</b>	<b>153 730 217</b>
<b>Passivo</b>									
<b>Passivo não corrente</b>									
Provisões	621 750	0	0	0	0	0	0	0	621 750
Financiamentos obtidos	0	0	0	0	0	0	0	0	0
Fornecedores de investimento	1 136 036	0	0	0	0	0	0	0	1 136 036
Responsabilidades por benefícios pós-emprego	0	0	0	0	0	0	0	0	0
Diferimentos	0	0	0	0	0	0	0	0	0
Passivos por impostos diferidos	0	0	0	0	0	0	0	0	0
Outra contas a pagar	0	0	0	0	0	0	0	0	0
Fornecedores	0	0	0	0	0	0	0	0	0
<b>Passivo corrente</b>									
Credeiros por transferência e subsídios não reembolsáveis	0	0	0	0	0	0	0	0	0
Fornecedores	1 052 857	0	0	0	0	0	0	0	1 052 857
Adiantamentos a clientes contribuintes e utentes	2 781 149	0	0	0	0	0	0	0	2 781 149
Estado e outros entes públicos	8 046 197	0	0	0	0	0	0	0	8 046 197
Acionista/sócios/associados	0	0	0	0	0	0	0	0	0
Financiamentos obtidos	0	0	0	0	0	0	0	0	0
Fornecedores de investimento	17 479	0	0	0	0	0	0	0	17 479
Outras contas a pagar	5 165 502	0	0	0	0	0	0	0	5 165 502
Diferimentos	948 107	0	0	0	0	0	0	0	948 107
Passivos financeiros detidos para negociação	0	0	0	0	0	0	0	0	0
Outros passivos financeiros	0	0	0	0	0	0	0	0	0
<b>Total passivo</b>	<b>19 769 076</b>	<b>0</b>	<b>0</b>	<b>0</b>	<b>0</b>	<b>0</b>	<b>0</b>	<b>0</b>	<b>19 769 076</b>
<b>Total passivo + capital Próprio</b>	<b>174 704 722</b>	<b>270 250</b>	<b>-17 212 318</b>	<b>-2 424 928</b>	<b>0</b>	<b>18 161 566</b>	<b>0</b>	<b>0</b>	<b>173 499 293</b>



Reconciliação do Balanço de abertura reexpresso

Rubricas do Balanço	POCAL 31/12/2019 (€)	reconhecimento (€)	Desreconhecimen to (€)	Crítérios de mensuração (€)	Imparidade s/reversões (€)	Outros (€)	Retificações (€)	Reclassificaçõ es (€)	SNC - AP 01/01/2020 (€)
<b>Ativo</b>									
<b>Ativos não correntes</b>									
Ativos fixos tangíveis	142 106 743	4 517 408 a)	-19 566 853 b)	-2 337 806 c)	0	93 561 969 d)	0	0	218 281 461
Ativos intangíveis	16 428	0	-16 428 d)	0	0	0	0	0	0
Cientes, contribuintes e utentes	0	0	0	0	0	-3 809 362 h)	0	0	-3 809 362
<b>Ativos correntes</b>									
Inventários	501 486	0	0	0	0	0	0	0	501 486
Cientes, contribuintes e utentes	15 149 526	0	-369 544 e)	0	0	3 809 362 h)	0	0	18 589 344
Estado e outros entes públicos	503 574	0	0	0	0	0	0	0	503 574
Outros créditos a receber	1 464 801	0	0	0	0	0	0	0	1 464 801
Diferimentos	92 740	0	0	0	0	0	0	0	92 740
Caixa e depósitos	14 869 424	0	0	0	0	0	0	0	14 869 424
<b>Total do ativo</b>	<b>174 704 722</b>	<b>4 517 408</b>	<b>-19 952 825</b>	<b>-2 337 806</b>	<b>0</b>	<b>93 561 969</b>		<b>0</b>	<b>250 493 468</b>
<b>Património líquido</b>									
Património /capital	35 782 488	0	0	0	0	0	0	0	35 782 488
Reservas	70 973 922	0	0	0	0	0	0	0	70 973 922
Outras variações do património líquido	0	0	0	0	0	917 343 f)	0	0	917 343
Resultados transitados	43 326 416	4 444 750	-19 952 825	-2 337 806	0	0	0	0	25 480 535
Resultado líquido do período	4 852 820	-72 659	0	0	0	0	0	0	4 780 161
<b>Total Capital próprio</b>	<b>154 935 646</b>	<b>4 372 091</b>	<b>-19 952 825</b>	<b>-2 337 806</b>	<b>0</b>	<b>94 479 312</b>	<b>0</b>	<b>0</b>	<b>231 496 418</b>
<b>Passivo</b>									
<b>Passivo não corrente</b>									
Provisões	621 750	0	0	0	0	0	0	0	621 750
Financiamentos obtidos	0	0	0	0	0	0	0	0	0
Fornecedores de investimento	1 136 036	0	0	0	0	0	0	0	1 136 036
Responsabilidades por benefícios pós-emprego	0	0	0	0	0	0	0	0	0
Diferimentos	0	0	0	0	0	0	0	0	0
Passivos por impostos diferidos	0	0	0	0	0	0	0	0	0
Outra contas a pagar	0	0	0	0	0	0	0	0	0
Fornecedores	0	0	0	0	0	0	0	0	0
<b>Passivo corrente</b>									
Credores por transferencia e subsídios não reembolsáveis									
Fornecedores	1 052 857	0	0	0	0	0	0	0	1 052 857
Adiantamentos a clientes contribuintes e utentes	2 781 149	0	0	0	0	0	0	0	2 781 149
Estado e outros entes públicos	8 046 197	0	0	0	0	0	0	0	8 046 197
Acionista/sócios/associados	0	0	0	0	0	0	0	0	0
Financiamentos obtidos	0	0	0	0	0	0	0	0	0
Fornecedores de investimento	17 479	0	0	0	0	0	0	0	17 479
Outras contas a pagar	5 165 502	0	0	0	0	0	0	0	5 165 502
Diferimentos	948 107	0	0	0	0	-917 343 f)	0	0	948 107
Passivos financeiros detidos para negociação	0	0	0	0	0	0	0	0	0
Outros passivos financeiros	0	0	0	0	0	0	0	0	0
<b>Total passivo</b>	<b>19 769 076</b>	<b>0</b>	<b>0</b>	<b>0</b>	<b>0</b>	<b>0</b>	<b>0</b>	<b>0</b>	<b>19 769 076</b>
<b>Total passivo + capital Próprio</b>	<b>174 704 722</b>	<b>4 517 408</b>	<b>-19 952 825</b>	<b>-2 337 806</b>	<b>0</b>	<b>93 561 969</b>	<b>0</b>	<b>0</b>	<b>250 493 468</b>

Movimentos 2020										
Rubricas do Balanço	Reconhecimento (€)		Desreconhecimento (€)		Crítérios de mensuração (€)	Imparidades/reversões (€)	Outros(€)	Retificações (€)	Reclassificações(€)	
<b>Ativo</b>										
<b>Ativos não correntes</b>										
Ativos fixos tangíveis	270 250	a)	-16 826 345	b)	-2 424 928	c)	0	18 161 566	(d)	0
Ativos intangíveis	0		-16 428	d)	0		0	0		0
Clientes, contribuintes e utentes	0		0		0		0	0		0
<b>Ativos correntes</b>										
Inventários	0		0		0		0	0		0
Clientes, contribuintes e utentes	0		-369 544	e)	0		0	0		0
Estado e outros entes públicos	0		0		0		0	0		0
Outros créditos a receber	0		0		0		0	0		0
Diferimentos	0		0		0		0	0		0
Caixa e depósitos	0		0		0		0	0		0
<b>Total do ativo</b>	<b>270 250</b>		<b>-17 212 318</b>		<b>-2 424 928</b>		<b>0</b>	<b>18 161 566</b>		<b>0</b>
<b>Património líquido</b>										
Património /capital	0		0		0		0	0		0
Reservas	0		0		0		0	0		0
Excedente de revalorização	0		0		0		0	0		0
Outras variações do património líquido	0		0		0		0	0		0
Resultados transitados	48 699 892		-17 212 318		-2 424 928		0	18 161 566		0
Resultado líquido do período			0		0		0	0		0
<b>Total Capital próprio</b>	<b>48 699 892</b>		<b>-17 212 318</b>		<b>-2 424 928</b>		<b>0</b>	<b>18 161 566</b>		<b>0</b>
<b>Passivo</b>										
<b>Passivo não corrente</b>										
Provisões	0		0		0		0	0		0
Financiamentos obtidos	0		0		0		0	0		0
Fornecedores de investimento	0		0		0		0	0		0
Responsabilidades por benefícios pós-emprego	0		0		0		0	0		0
Diferimentos	0		0		0		0	0		0
Passivos por impostos diferidos	0		0		0		0	0		0
Outra contas a pagar	0		0		0		0	0		0
Fornecedores	0		0		0		0	0		0
<b>Passivo corrente</b>										
Credores por transferência e subsídios não reembolsáveis	0		0		0		0	0		0
Fornecedores	0		0		0		0	0		0
Adiantamentos a clientes contribuintes e utentes	0		0		0		0	0		0
Estado e outros entes públicos	0		0		0		0	0		0
Acionista/sócios/associados	0		0		0		0	0		0
Financiamentos obtidos	0		0		0		0	0		0
Fornecedores de investimento	0		0		0		0	0		0
Outras contas a pagar	0		0		0		0	0		0
Diferimentos	0		0		0		0	0		0
Passivos financeiros detidos para negociação	0		0		0		0	0		0
Outros passivos financeiros	0		0		0		0	0		0
<b>Total passivo</b>	<b>0</b>		<b>0</b>		<b>0</b>		<b>0</b>	<b>0</b>		<b>0</b>
<b>Total passivo + capital Próprio</b>	<b>270 250</b>		<b>-17 212 318</b>		<b>-2 424 928</b>		<b>0</b>	<b>18 161 566</b>		<b>0</b>

Movimentos 2021

Rubricas do Balanço	Reconhecimento (€)	Desreconhecimento (€)	Critérios de mensuração (€)	Imparidades /reversões (€)	Outros (€)	Retificações (€)	Reclassificações (€)
<b>Ativo</b>							
<b>Ativos não correntes</b>							
Ativos fixos tangíveis	1 838 595 a)	-2 740 518 b)	87 122 c)	0	75 700 403 (d)	0	0
Ativos intangíveis	0	0	0	0	0	0	0
Cientes, contribuintes e utentes	0	0	0	0	0	0	0
<b>Ativos correntes</b>							
Inventários	0	0	0	0	0	0	0
Cientes, contribuintes e utentes	0	0	0	0	-659 860 h)	0	0
Estado e outros entes públicos	0	0	0	0	0	0	0
Outros créditos a receber	0	0	0	0	-270 121 g)	0	0
Diferimentos	0	0	0	0	0	0	0
Caixa e depósitos	0	0	0	0	0	0	0
<b>Total do ativo</b>	<b>1 838 595</b>	<b>-2 740 518</b>	<b>87 122</b>	<b>0</b>	<b>74 770 422</b>		<b>0</b>
<b>Património líquido</b>							
Património /capital	0	0	0	0	0	0	0
Reservas	0	0	0	0	0	0	0
Resultados transitados	1 838 595	-2 740 518	87 122	0	75 700 403 g); h)	0	0
Outras variações do património líquido	0	0	0	0	0	0	0
Resultado líquido do período	0	0	0	0	0	0	0
<b>Total Capital próprio</b>	<b>1 838 595</b>	<b>-2 740 518</b>	<b>87 122</b>	<b>0</b>	<b>75 700 403</b>	<b>0</b>	<b>0</b>
<b>Passivo</b>							
<b>Passivo não corrente</b>							
Provisões	0	0	0	0	0	0	0
Financiamentos obtidos	0	0	0	0	0	0	0
Fornecedores de investimento	0	0	0	0	0	0	0
Responsabilidades por benefícios pós-emprego	0	0	0	0	0	0	0
Diferimentos	0	0	0	0	0	0	0
Passivos por impostos diferidos	0	0	0	0	0	0	0
Outras contas a pagar	0	0	0	0	0	0	0
Fornecedores	0	0	0	0	0	0	0
<b>Passivo corrente</b>							
Credores por transferência e subsídios não reembolsáveis	0	0	0	0	0	0	0
Fornecedores	0	0	0	0	0	0	0
Adiantamentos a clientes contribuintes e utentes	0	0	0	0	0	0	0
Estado e outros entes públicos	0	0	0	0	0	0	0
Acionista/sócios/associados	0	0	0	0	0	0	0
Financiamentos obtidos	0	0	0	0	0	0	0
Fornecedores de investimento	0	0	0	0	0	0	0
Outras contas a pagar	0	0	0	0	0	0	0
Diferimentos	0	0	0	0	0	0	0
Passivos financeiros detidos para negociação	0	0	0	0	0	0	0
Outros passivos financeiros	0	0	0	0	0	0	0
<b>Total passivo</b>	<b>0</b>	<b>0</b>	<b>0</b>	<b>0</b>	<b>0</b>	<b>0</b>	<b>0</b>
<b>Total passivo + capital Próprio</b>	<b>1 838 595</b>	<b>-2 740 518</b>	<b>87 122</b>	<b>0</b>	<b>75 700 403</b>	<b>0</b>	<b>0</b>

Movimentos 2022

Rubricas do Balanço	Reconhecimento (€)	Desreconhecimento (€)	Crítérios de mensuração (€)	Imparidades /reversões (€)	Outros (€)	Retificações (€)	Reclassificações (€)
<b>Ativo</b>							
<b>Ativos não correntes</b>							
Ativos fixos tangíveis	2 408 563 a)	0	0	0	0	0	0
Ativos intangíveis	0	0	0	0	0	0	0
Cientes, contribuintes e utentes	0	0	0	0	0	0	0
<b>Ativos correntes</b>							
Inventários	0	0	0	0	0	0	0
Cientes, contribuintes e utentes	0	0	0	0	0	0	0
Estado e outros entes públicos	0	0	0	0	0	0	0
Outros créditos a receber	0	0	0	0	0	0	0
Diferimentos	0	0	0	0	0	0	0
Caixa e depósitos	0	0	0	0	0	0	0
<b>Total do ativo</b>	<b>2 408 563</b>	<b>0</b>	<b>0</b>	<b>0</b>	<b>0</b>	<b>0</b>	<b>0</b>
<b>Património líquido</b>							
Património /capital	0	0	0	0	0	0	0
Reservas	0	0	0	0	0	0	0
Resultados transitados	2 335 905 a)	0	0	0	0	0	0
Outras variações do património líquido	0	0	0	0	0	0	0
Resultado líquido do período	-72 659 a)	0	0	0	0	0	0
<b>Total Capital próprio</b>	<b>2 335 905</b>	<b>0</b>	<b>0</b>	<b>0</b>	<b>0</b>	<b>0</b>	<b>0</b>
<b>Passivo</b>							
<b>Passivo não corrente</b>							
Provisões	0	0	0	0	0	0	0
Financiamentos obtidos	0	0	0	0	0	0	0
Fornecedores de investimento	0	0	0	0	0	0	0
Responsabilidades por benefícios pós-emprego	0	0	0	0	0	0	0
Diferimentos	0	0	0	0	0	0	0
Passivos por impostos diferidos	0	0	0	0	0	0	0
Outra contas a pagar	0	0	0	0	0	0	0
Fornecedores	0	0	0	0	0	0	0
<b>Passivo corrente</b>							
Credores por transferência e subsídios não reembolsáveis	0	0	0	0	0	0	0
Fornecedores	0	0	0	0	0	0	0
Adiantamentos a clientes contribuintes e utentes	0	0	0	0	0	0	0
Estado e outros entes públicos	0	0	0	0	0	0	0
Acionista/sócios/associados	0	0	0	0	0	0	0
Financiamentos obtidos	0	0	0	0	0	0	0
Fornecedores de investimento	0	0	0	0	0	0	0
Outras contas a pagar	0	0	0	0	0	0	0
Diferimentos	0	0	0	0	0	0	0
Passivos financeiros detidos para negociação	0	0	0	0	0	0	0
Outros passivos financeiros	0	0	0	0	0	0	0
<b>Total passivo</b>	<b>0</b>	<b>0</b>	<b>0</b>	<b>0</b>	<b>0</b>	<b>0</b>	<b>0</b>
<b>Total passivo + capital Próprio</b>	<b>2 408 563</b>	<b>0</b>	<b>0</b>	<b>0</b>	<b>0</b>	<b>0</b>	<b>0</b>

## Movimentos de 2022 relativos a instalação de contadores

Notas	Balço		
	31/12/2022	Ajustamento	31-12-2022 (reexpresso)
<b>Ativo não corrente</b>	<b>196 587 579,15</b>	<b>765 862,24</b>	<b>197 353 441,39</b>
Ativos fixos tangíveis	196 375 819,15	765 862,24	197 141 681,39
Propriedades de investimento	0,00		0,00
Ativos intangíveis	0,00		0,00
Ativos biológicos	0,00		0,00
Participações financeiras	0,00		0,00
Devedores por empréstimos bonificados e subsídios reembolsáveis	0,00		0,00
Acionistas/sócios/associados	0,00		0,00
Diferimentos	0,00		0,00
Outros ativos financeiros	0,00		0,00
Ativos por impostos diferidos	0,00		0,00
Cientes, contribuintes e utentes	0,00		0,00
Outras contas a receber	211 760,00		211 760,00
<b>Ativo corrente</b>	<b>28 566 857,01</b>	<b>0,00</b>	<b>28 566 857,01</b>
Inventários	450 439,98		450 439,98
Ativos biológicos	0,00		0,00
Devedores por transferências e subsídios não reembolsáveis	0,00		0,00
Devedores por empréstimos bonificados e subsídios reembolsáveis	0,00		0,00
Cientes, contribuintes e utentes	14 426 534,32		14 426 534,32
Estado e outros entes públicos	153 001,36		153 001,36
Acionistas/sócios/associados	0,00		0,00
Outras contas a receber	5 633 703,25		5 633 703,25
Diferimentos	21 890,39		21 890,39
Ativos financeiros detidos para negociação	0,00		0,00
Outros ativos financeiros	0,00		0,00
Ativos não correntes detidos para venda	0,00		0,00
Caixa e depósitos	7 881 287,71		7 881 287,71
<b>Total Ativo</b>	<b>225 154 436,16</b>	<b>765 862,24</b>	<b>225 920 298,40</b>
<b>Património Líquido</b>	<b>207 972 251,93</b>	<b>765 862,24</b>	<b>208 738 114,17</b>
Património/Capital	39 570 395,01		39 570 395,01
Ações (quotas) próprias	0,00		0,00
Outros instrumentos de capital próprio	0,00		0,00
Prémios de emissão	0,00		0,00
Reservas	71 188 887,15		71 188 887,15
Resultados transitados	97 762 222,73	511 166,72	98 273 389,45
Ajustamentos em ativos financeiros	0,00		0,00
Excedentes de revalorização	0,00		0,00
Outras variações no Património Líquido	974 343,72		974 343,72
Resultado líquido do período	-1 523 596,68	254 695,52	-1 268 901,16
Dividendos antecipados	0,00		0,00
Interesses que não controlam	0,00		0,00
<b>Passivo não corrente</b>	<b>2 342 134,88</b>	<b>0,00</b>	<b>2 342 134,88</b>
Provisões	449 883,95		449 883,95
Financiamentos obtidos	0,00		0,00
Fornecedores de investimentos	0,00		0,00
Responsabilidades por benefícios pós-emprego	0,00		0,00
Diferimentos	0,00		0,00
Passivos por impostos diferidos	0,00		0,00
Fornecedores	0,00		0,00
Outras contas a pagar	1 892 250,93		1 892 250,93
<b>Passivo corrente</b>	<b>14 840 049,35</b>	<b>0,00</b>	<b>14 840 049,35</b>
Credores por transferências e subsídios não reembolsáveis concedidos	0,00		0,00
Fornecedores	215 332,85		215 332,85
Adiantamentos de clientes, contribuintes e utentes	0,00		0,00
Estado e outros entes públicos	127 755,82		127 755,82
Acionistas/sócios/associados	0,00		0,00
Financiamentos obtidos	0,00		0,00
Fornecedores de investimentos	252 242,92		252 242,92
Outras contas a pagar	14 244 717,76		14 244 717,76
Diferimentos	0,00		0,00
Passivos financeiros detidos para negociação	0,00		0,00
Outros passivos financeiros	0,00		0,00
<b>Total do Passivo</b>	<b>17 182 184,23</b>	<b>0,00</b>	<b>17 182 184,23</b>
<b>Total do património Líquido e do passivo</b>	<b>225 154 436,16</b>	<b>765 862,24</b>	<b>225 920 298,40</b>

## Reexpressão do Balanço de 2022 e Balanço de 2023

Notas	Balanço			
	31/12/2023	31/12/2022	Ajustamento	31-12-2022 (reexpresso)
<b>Ativo não corrente</b>	<b>194 243 034,74</b>	<b>196 587 579,15</b>	<b>765 862,24</b>	<b>197 353 441,39</b>
Ativos fixos tangíveis	193 980 691,69	196 375 819,15	765 862,24	197 141 681,39
Propriedades de investimento	0,00	0,00		0,00
Ativos intangíveis	2 385,25	0,00		0,00
Ativos biológicos	0,00	0,00		0,00
Participações financeiras	0,00	0,00		0,00
Devedores por empréstimos bonificados e subsídios reembolsáveis	0,00	0,00		0,00
Acionistas/sócios/associados	0,00	0,00		0,00
Diferimentos	0,00	0,00		0,00
Outros ativos financeiros	0,00	0,00		0,00
Ativos por impostos diferidos	0,00	0,00		0,00
Clientes, contribuintes e utentes	0,00	0,00		0,00
Outras contas a receber	259 957,80	211 760,00		211 760,00
<b>Ativo corrente</b>	<b>30 910 456,17</b>	<b>28 566 857,01</b>	<b>0,00</b>	<b>28 566 857,01</b>
Inventários	586 846,40	450 439,98		450 439,98
Ativos biológicos	0,00	0,00		0,00
Devedores por transferências e subsídios não reembolsáveis	0,00	0,00		0,00
Devedores por empréstimos bonificados e subsídios reembolsáveis	0,00	0,00		0,00
Clientes, contribuintes e utentes	13 950 259,46	14 426 534,32		14 426 534,32
Estado e outros entes públicos	42 132,96	153 001,36		153 001,36
Acionistas/sócios/associados	0,00	0,00		0,00
Outras contas a receber	6 034 806,27	5 633 703,25		5 633 703,25
Diferimentos	36 872,65	21 890,39		21 890,39
Ativos financeiros detidos para negociação	0,00	0,00		0,00
Outros ativos financeiros	0,00	0,00		0,00
Ativos não correntes detidos para venda	0,00	0,00		0,00
Caixa e depósitos	10 259 538,43	7 881 287,71		7 881 287,71
<b>Total Ativo</b>	<b>225 153 490,91</b>	<b>225 154 436,16</b>	<b>765 862,24</b>	<b>225 920 298,40</b>
<b>Património Líquido</b>	<b>208 870 037,60</b>	<b>207 972 251,93</b>	<b>765 862,24</b>	<b>208 738 114,17</b>
Património/Capital	39 570 395,01	39 570 395,01		39 570 395,01
Ações (quotas) próprias	0,00	0,00		0,00
Outros instrumentos de capital próprio	0,00	0,00		0,00
Prémios de emissão	0,00	0,00		0,00
Reservas	71 188 887,15	71 188 887,15		71 188 887,15
Resultados transitados	97 074 684,95	97 762 222,73	511 166,72	98 273 389,45
Ajustamentos em ativos financeiros	0,00	0,00		0,00
Excedentes de revalorização	0,00	0,00		0,00
Outras variações no Património Líquido	955 033,52	974 343,72		974 343,72
Resultado líquido do período	81 036,97	-1 523 596,68	254 695,52	-1 268 901,16
Dividendos antecipados	0,00	0,00		0,00
Interesses que não controlam	0,00	0,00		0,00
<b>Passivo não corrente</b>	<b>2 265 674,44</b>	<b>2 342 134,88</b>	<b>0,00</b>	<b>2 342 134,88</b>
Provisões	160 691,37	449 883,95		449 883,95
Financiamentos obtidos	0,00	0,00		0,00
Fornecedores de investimentos	0,00	0,00		0,00
Responsabilidades por benefícios pós-emprego	0,00	0,00		0,00
Diferimentos	0,00	0,00		0,00
Passivos por impostos diferidos	0,00	0,00		0,00
Fornecedores	0,00	0,00		0,00
Outras contas a pagar	2 104 983,07	1 892 250,93		1 892 250,93
<b>Passivo corrente</b>	<b>14 017 778,87</b>	<b>14 840 049,35</b>	<b>0,00</b>	<b>14 840 049,35</b>
Credores por transferências e subsídios não reembolsáveis concedidos	0,00	0,00		0,00
Fornecedores	146 231,14	215 332,85		215 332,85
Adiantamentos de clientes, contribuintes e utentes	0,00	0,00		0,00
Estado e outros entes públicos	98 001,14	127 755,82		127 755,82
Acionistas/sócios/associados	0,00	0,00		0,00
Financiamentos obtidos	0,00	0,00		0,00
Fornecedores de investimentos	0,00	252 242,92		252 242,92
Outras contas a pagar	13 773 546,59	14 244 717,76		14 244 717,76
Diferimentos	0,00	0,00		0,00
Passivos financeiros detidos para negociação	0,00	0,00		0,00
Outros passivos financeiros	0,00	0,00		0,00
<b>Total do Passivo</b>	<b>16 283 453,31</b>	<b>17 182 184,23</b>	<b>0,00</b>	<b>17 182 184,23</b>
<b>Total do património Líquido e do passivo</b>	<b>225 153 490,91</b>	<b>225 154 436,16</b>	<b>765 862,24</b>	<b>225 920 298,40</b>

Reexpressão da DR de 2022 e DR de 2023

Demonstração de resultados

	Notas	31/12/2023	31/12/2022	Ajustamentos	31/12/2022 Reexpresso
Impostos, contribuições e taxas		418 605,14	414 042,48		414 042,48
Vendas		18 124 930,46	16 716 725,73		16 716 725,73
Prestações de serviços e concessões		41 119 942,35	37 629 751,41		37 629 751,41
Rendimentos/Gastos imputados de entidades controladas, associadas e empreendimentos conjuntos		0,00	0,00		0,00
Transferências e subsídios correntes obtidos		0,00	0,00		0,00
Variações nos inventários da produção		0,00	0,00		0,00
Trabalhos para a própria entidade		0,00	0,00		0,00
Custo das mercadorias vendidas, das matérias consumidas e dos inventários transferidos		-16 088 095,57	-15 370 129,67		-15 370 129,67
Fornecimentos e serviços externos		-22 791 564,39	-21 988 343,46	254 695,52	-21 733 647,94
Gastos com pessoal		-11 020 666,05	-10 103 148,00		-10 103 148,00
Transferências e subsídios concedidos		0,00	0,00		0,00
Prestações sociais		0,00	0,00		0,00
Imparidade de inventários e ativos biológicos (perdas/reversões)		-107 253,84	-57 496,80		-57 496,80
Imparidade de dívidas a receber (perdas/reversões)		-1 477 289,05	-819 190,35		-819 190,35
Provisões (aumentos/reduções)		289 192,58	-81 782,88		-81 782,88
Imparidade de investimentos não depreciables/amortizáveis (perdas/reversões)		0,00	0,00		0,00
Aumentos/reduções de justo valor		0,00	0,00		0,00
Outros rendimentos		1 676 182,55	1 221 198,24		1 221 198,24
Outros gastos		-2 181 061,67	-1 386 189,71		-1 386 189,71
<b>Resultados antes de depreciações e gastos de financiamento</b>		<b>7 962 922,51</b>	<b>6 175 436,99</b>	<b>254 695,52</b>	<b>6 430 132,51</b>
Gastos/reversões de depreciação e amortização		-8 067 908,01	-7 819 162,08		-7 819 162,08
Imparidade de investimentos depreciables/amortizáveis (perdas/reversões)		0,00	0,00		0,00
<b>Resultado operacional (antes gastos de financiamento)</b>		<b>-104 985,50</b>	<b>-1 643 725,09</b>	<b>254 695,52</b>	<b>-1 389 029,57</b>
Juros e rendimentos similares obtidos		242 172,56	149 459,82		149 459,82
Juros e gastos similares suportados		-56 150,09	-29 331,41		-29 331,41
<b>Resultado antes de impostos</b>		<b>81 036,97</b>	<b>-1 523 596,68</b>	<b>254 695,52</b>	<b>-1 268 901,16</b>
Imposto sobre o rendimento		0,00	0,00		0,00
<b>Resultado líquido do período</b>		<b>81 036,97</b>	<b>-1 523 596,68</b>	<b>254 695,52</b>	<b>-1 268 901,16</b>
Detentores do capital da entidade-mãe		0,00	0,00		0,00
Interesses que não controlam		0,00	0,00		0,00

a) **Reconciliação entre o património líquido relatado em POCAL em 31/12/2019 com o património líquido de acordo com o SNC- AP em 1/1/2020**

- i. Conforme o previsto em POCAL, até 31 de dezembro de 2019, os SIMAS reconheciam em Imobilizado Corpóreo e Imobilizado Incorpóreo um conjunto de despesas que, à luz da NCP 3 – Ativos Fixos Intangíveis e NCP 5 -Ativos Fixos Tangíveis, não cumprem os critérios para serem reconhecidos como ativos. Traduzindo-se, assim, no desreconhecimento de 16.826.345 € (b) dos quais 16.428 € reportam-se a ativos fixos intangíveis e 2.698.788 € a redes/recintos desativados e 275.373 € a ativos fixos em curso;
- ii. Após análise ao custo histórico dos ativos afetos aos edifícios administrativos e recintos (reservatórios e centrais elevatórias) constatou-se que não era possível apurar com precisão o custo de aquisição, e existindo a prerrogativa prevista no Manual de Implementação do SNC-AP da adoção do custo considerado quando não está disponível informação sobre o custo de aquisição ou sobre o custo depreciado, optou-se por recorrer à avaliação ao custo considerado para os recintos e ao Valor Patrimonial Tributável (VPT) para os edifícios administrativos e terrenos, realizada por peritos. A alteração do critério de mensuração refletiu os seguintes impactos:

Tipologia Ativo	Custo histórico (€)	Custo considerado (€)	Impacto (€) (c)
Edifícios administrativos	6.422.754	7.193.998	771.244
Reservatório e centrais elevatórias	16.847.626	12.690.505	-4.157.120
Estações elevatórias	927.502	1.915.491	987.989

- iii. Reconhecimento de mobiliário e equipamento de cozinha, que estava incorporado no valor da construção do edifício sede, no montante de 16.203 € (a) valorizado ao custo de aquisição e reconhecimento dos terrenos ao VPT na quantia de 254.047 € (a);
- iv. Com a possibilidade de reconhecer a rede pluvial (FAQ 36 da Comissão de Normalização Contabilística), e existindo a prerrogativa prevista no Manual de Implementação do SNC-AP da adoção do custo considerado quando não está disponível informação sobre o custo de aquisição ou sobre o custo depreciado, optou-se por considerar os valores do relatório de avaliação relativo à rede pluvial e realizado em 2016 (por constrangimentos processuais o relatório de avaliação das redes só foi entregue em junho de 2021), através de uma empresa externa perita, com o seguinte impacto (d):



Tipologia Ativo	Custo histórico (€)	Custo considerado (€)	Impacto (€) (d)
Rede pluvial	8.414.234	41.724.520	33.310.286

- v. Desreconhecimento dos ativos com valor unitário inferior a 100 €, como consequência da alteração da política contabilística relativa ao critério de mensuração passaram a ser consideradas como gasto do exercício, na quantia de 27.041 € (c);
- vi. Considerando a antiguidade dos saldos das contas de *clientes c/c tarifas de ligação e conservação* e *clientes litígio tarifas de ligação e conservação*, verifica-se uma evidência objetiva de um evento de perda, pelo que se procedeu ao ajustamento no montante 222.862 € e na quantia de 146.682 €, respetivamente, perfazendo um total de 369.544 € (e).

**b) Reconciliação entre o património líquido relatado em 31/12/2020 com o património líquido, de acordo com o SNC- AP, em 01/01/2021**

- i. Desreconhecimento de um conjunto de ativos que, de acordo NCP 5 - Ativos Fixos Tangíveis, não cumprem os critérios para serem reconhecidos, no valor de 410.763 € (b) dos quais 122.043 € são referentes a ativos em curso;
- ii. Após análise ao custo histórico afeto aos sistemas de abastecimento de água, saneamento e saneamento pluvial, constatou-se que não era possível validar com a rede registada no Sistema de Informação Geográfico (SIG) nem tão pouco verificar, em tempo útil, se o mesmo cumpria com os critérios de reconhecimento de AFT previstos na NCP 5, situação sujeita a reserva na Certificação Legal de Contas de 2020. Existindo a prerrogativa prevista no Manual de Implementação do SNC-AP da adoção do custo considerado quando não está disponível informação sobre o custo de aquisição ou sobre o custo depreciado, optou-se por avaliar todo o sistema de redes de águas, saneamento e pluvial, através de uma empresa externa perita, definindo-se assim o custo considerado.

Sistema	Tipologia Ativo	Custo histórico (€)	Custo considerado (€)	Impacto (€) (d)
Oeiras	rede de abastecimento	21.230.982	40.056.740 <sup>(*)</sup>	18.825.758
	rede de saneamento	10.042.539	27.324.250	17.281.711

	rede saneamento pluvial	17.965.090	29.659.730	11.694.640
Amadora	rede de abastecimento	13.042.292	27.188.030	14.145.738
	rede de saneamento	12.298.364	22.255.480	9.957.116
	rede saneamento pluvial	8.269.350	12.064.790	3.795.440

(\*) Foi desreconhecida a rede de rega do Parque dos Poetas (propriedade do Município de Oeiras), por erradamente estar carregada no Sistema de Informação Geográfica como propriedade dos SIMAS, no montante de 491.160 € (b);

As amortizações acumuladas, decorrentes do abate (forma que o sistema informático dispõe para refletir o impacto a valor negativo) das redes (abastecimento e saneamento) que reportam ao ano de 2020 foram, inicialmente, contabilizadas na conta 564 – *ajustamentos de transição* e posteriormente transferidas para a conta 56199 - *Resultados Transitados - Regularizações*, no montante de 1.838.595 € (b) (a).

- iii. Alteração da política contabilística relativa aos artigos codificados respeitantes aos armazéns de economato, equipamentos de proteção individual e contadores, considerados gastos no sistema informático financeiro anterior e que, com a introdução do novo ERP – financeiro, passam a ser registados como existências, tendo-se procedido ao ajustamento no montante de 87.122 € (c).

**c) Reconciliação entre o património líquido relatado em 31/12/2020 com o património líquido, de acordo com o SNC- AP, em 01/01/2022**

No ano de 2022 procedeu-se à transferência de investimentos em curso para AFT no valor de 6.287.729,59 € relativos a empreitadas concluídas nos anos de 2020, 2021 e 2022, tendo-se refletido o valor das depreciações acumuladas dos ativos cuja data de utilização é anterior a 2022, na conta 564 – Ajustamentos de transição, no montante de 70.940,83 €.

No ano de 2022 procedeu-se ao reconhecimento em AFT de contadores no valor de bruto de 5.433.622,98 € e com amortizações acumuladas no valor de 2.942.388,93 € registadas na rubrica na conta 564 – Ajustamentos de transição.

#### d) Reconciliação da contabilização de AFT (contadores) em 2022

Reconhecimento do valor da instalação dos contadores de calibre 15 m<sup>3</sup> e 20 m<sup>3</sup>. Efetivamente o trabalho de reconhecimento dos contadores de calibre 15 m<sup>3</sup> e 20 m<sup>3</sup>, levado a cabo no ano de 2022, não teve em consideração o valor unitário da instalação do equipamento. Desta forma foi contabilizado o valor do custo de instalação de 14,32 € unitário, de acordo com a NCP5 *“quaisquer custos diretamente atribuíveis para colocar o ativo no local e nas condições necessárias para ser capaz de operar da maneira pretendida pelo órgão de gestão”*.

## NOTA 1 – IDENTIFICAÇÃO DA ENTIDADE, PERÍODO DE RELATO E REFERENCIAL CONTABILÍSTICO

### 1.1 - IDENTIFICAÇÃO DA ENTIDADE, PERÍODO DE RELATO

- Identificação da Entidade: Serviços Intermunicipalizados de Água e Saneamento dos Municípios de Oeiras e Amadora (SIMAS);
- Número de Identificação Fiscal: 680 015 019;
- Endereço: Av. Dr. Francisco Sá Carneiro, nº 19 - 2784 – 541 Oeiras;
- As Demonstrações Financeiras dizem respeito ao período de 1 de janeiro a 31 de dezembro de 2023;
- Sítio da internet: <https://www.simas-oeiras-amadora.pt/> ;
- Entidade com serviços de fiscalização por Auditor Externo nos termos do art.º 76.º da Lei 73/2013, de 3 de setembro.

#### 1.1.1 CARACTERIZAÇÃO

Os SIMAS são um serviço público não personalizado, de interesse local, dotado de autonomia técnica, administrativa e financeira e gerido sob a forma empresarial, no quadro da organização intermunicipal inscrevendo-se na administração direta dos respetivos municípios.

As suas atribuições são:

- a) A captação, adução, tratamento e distribuição de água potável;
- b) A receção e drenagem de esgotos, podendo incluir o seu pré-tratamento, limitando-se este, à remoção de sólidos em suspensão;
- c) A construção, ampliação e conservação da rede de água e esgotos, reservatórios, estações elevatórias de água e estações de pré-tratamento de águas residuais;
- d) A construção, gestão e manutenção da rede pluvial;
- e) A prestação de outros serviços conexos com a sua área de atividade.

Os SIMAS poderão desenvolver atividades complementares das referidas no número anterior, cujo desempenho lhes seja cometido por deliberação das Assembleias Municipais

de Oeiras e Amadora, desde que se inscrevam nas atribuições municipais e sejam suscetíveis de gestão sob a forma empresarial.

### 1.1.2 LEGISLAÇÃO QUE CRIOU A ENTIDADE E PRINCIPAL LEGISLAÇÃO APLICÁVEL

- o Criação da entidade através do Despacho n.º 9265-C/2013, publicado no Diário da República, 2.ª série — N.º 134 — 15 de julho de 2013, enquadrada como sendo um serviço público, não personalizado, de interesse local, dotado de autonomia técnica, administrativa e financeira e gerido sob a forma empresarial no quadro da organização intermunicipal, inscrevendo-se na administração direta dos municípios de Oeiras e da Amadora;
- o Lei n.º 50/2012, de 31 de agosto, que regulamenta os aspetos fundamentais da organização dos serviços, quanto:
  - a) ao seu objeto;
  - b) à sua estrutura orgânica;
  - c) às competências dos respetivos órgãos;
  - d) à contabilidade e documentos previsionais e de prestação de contas; bem como,
  - e) à introdução da figura jurídica do "acordo" que estipula a repartição das perdas ou resultados positivos dos serviços intermunicipalizados entre os respetivos municípios e o impacto dos empréstimos contraídos no orçamento daqueles;
- o Lei 73/2013, de 3 de setembro, que estabelece o regime financeiro das autarquias locais e entidades intermunicipais;
- o Lei 75/2013, de 12 de setembro, que estabelece o regime jurídico das autarquias e consagra os SIMAS como serviço público não personalizado, de interesse local, dotado de autonomia técnica, administrativa e financeira e gerido sob a forma empresarial no quadro da organização intermunicipal, inscrevendo-se na administração direta dos municípios de Oeiras e da Amadora e visa a exploração do sistema intermunicipal de distribuição de água e de drenagem de águas residuais domésticas e pluviais dos concelhos de Oeiras e Amadora.

### 1.1.3 ESTRUTURA ORGÂNICA E RECURSOS HUMANOS

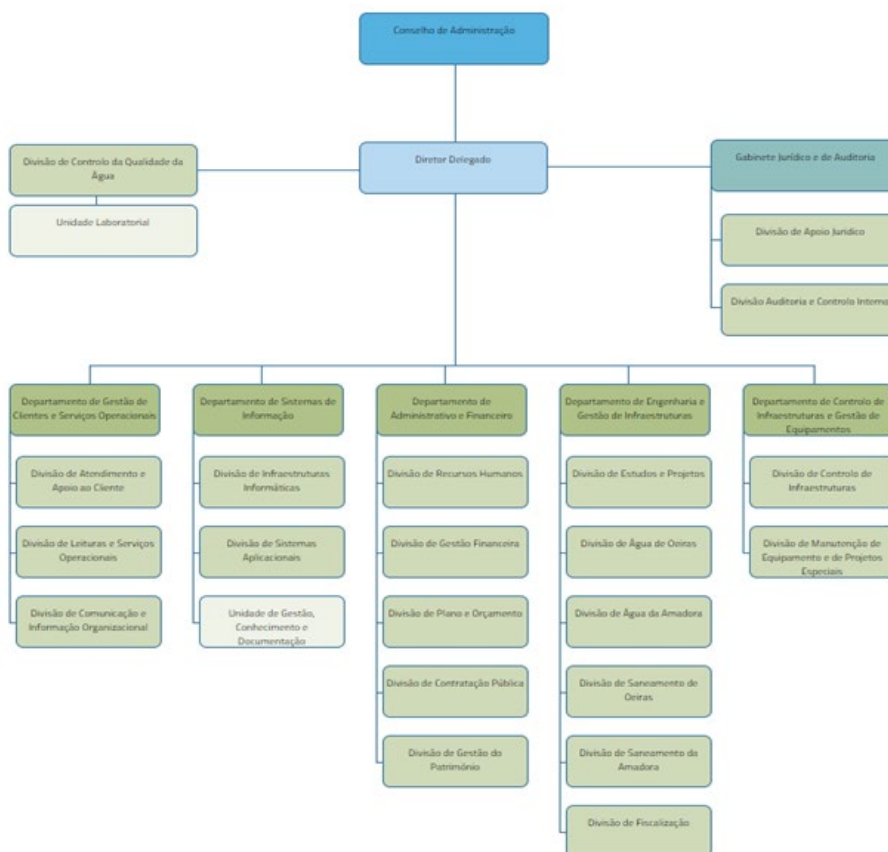
Os SIMAS são dirigidos por um Conselho de Administração composto por um presidente e dois vogais.

A constituição do Conselho de Administração, em funções, com referência a 31 de dezembro de 2023 é a seguinte:

- ✓ Presidente do Conselho Administração - Dr. João Miguel de Melo Santos Taborda Serrano;
- ✓ Vogal do Conselho Administração – Dra. Joana Micaela Salvador Baptista;
- ✓ Vogal do Conselho Administração – Arqtº. Vítor Manuel Torres Ferreira.

A estrutura organizacional efetiva consta do organograma aprovado pelos órgãos competentes e foi publicitada através do Despacho n.º 2599/2021, de 8 de março de 2021, que publicou o Regulamento de Organização dos Serviços Intermunicipalizados de Água e Saneamento dos Municípios de Oeiras e Amadora.

#### Organograma dos SIMAS



Na seguinte tabela apresenta-se o número de efetivos, a 31 de dezembro de 2023:

Categoria	Número	Género Masculino	Género Feminino
Presidente do CA	1	1	0
Dirigentes	28	13	15
Técnicos Superiores	48	16	32
Especialista Informática	5	4	1
Assistentes Técnicos	133	36	97
Técnicos Informática	11	9	2
Assistentes Operacionais	169	165	4
<b>Total</b>	<b>395</b>	<b>244</b>	<b>151</b>

## 1.2 – ORGANIZAÇÃO CONTABILÍSTICA E DEMONSTRAÇÕES FINANCEIRAS

### 1.2.1 ORGANIZAÇÃO CONTABILÍSTICA E FINANCEIRA

Os serviços dispõem de procedimentos contabilísticos adequados às suas necessidades, nomeadamente rotinas de análise e controlo, em conformidade com o previsto na sua Norma de Controlo Interno.

Como suporte ao sistema contabilístico, a entidade adotou até 2021, um sistema informático composto por diversos módulos, sendo estes integrados na aplicação ERP de suporte ao sistema contabilístico ROCAIL. A partir de 1 de janeiro de 2022 e até à atualidade, na sequência de procedimento concursal, o ERP em utilização é o da *software house* AIRC.

Para efeitos de reporte aos órgãos, são preparados resumos de informação financeira, com carácter anual, relativos aos indicadores financeiros considerados relevantes.

APROVAÇÃO DOS DOCUMENTOS	Data de Aprovação	
	Conselho de Administração	Órgãos Executivos
Norma de Controlo Interno	17/07/2017	CMO: 26/07/2017
		CMA: 26/07/2017
Regulamento interno de utilização de veículos e máquinas da frota dos SIMAS	06/03/2019	
Plano de Gestão de Riscos de Corrupção e Infrações Conexas	17/07/2017	
	Proposta de alteração: 18/01/2021 (PD 4/2021)	
Relatório Anual de execução do Plano de Gestão de Riscos e Infrações Conexas	5/9/2022 (PD 221/2022)	

### Datas de aprovação de alterações aos instrumentos financeiros

INSCRIÇÃO DO SALDO DA GERÊNCIA DO ANO ANTERIOR	Data de Aprovação		
	Conselho de Administração	Órgãos Executivos	Órgãos Deliberativos
1ª Alteração Orçamental Modificativa (NCP 26 do SNC-AP)	10/03/2023	CMO: 22/03/2023	AMO: 02/05/2023
		CMA: 22/03/2023	AMA: 30/03/2023
2ª Alteração Orçamental Modificativa (NCP 26 do SNC-AP)	22/06/2023	CMO: 28/06/2023	AMO: 25/07/2023
		CMA: 05/07/2023	AMA: 27/07/2023

ALTERAÇÕES PERMUTATIVAS	Data de Aprovação		
	Conselho de Administração	Órgãos Executivos	Órgãos Deliberativos
1ª Alteração Orçamental Permutativa (NCP 26 do SNC-AP)	20/01/2023	CMO: 25/01/2023	---
		CMA: 25/01/2023	
2ª Alteração Orçamental Permutativa (NCP 26 do SNC-AP)	13/02/2023	CMO: 22/02/2023	---
		CMA: 01/03/2023	
3ª Alteração Orçamental Permutativa (NCP 26 do SNC-AP)	27/02/2023	CMO: 08/03/2023	---
		CMA: 09/03/2023	
4ª Alteração Orçamental Permutativa (NCP 26 do SNC-AP)	22/05/2023	CMO: 31/05/2023	---
		CMA: 07/06/2023	
5ª Alteração Orçamental Permutativa (NCP 26 do SNC-AP)	30/06/2023	CMO: 12/07/2023	---
		CMA: 05/07/2023	
6ª Alteração Orçamental Permutativa (NCP 26 do SNC-AP)	31/07/2023	CMO: 06/09/2023	---
		CMA: 06/09/2023	
7ª Alteração Orçamental Permutativa (NCP 26 do SNC-AP)	11/09/2023	CMO: 27/09/2023	---
		CMA: 20/09/2023	
8ª Alteração Orçamental Permutativa (NCP 26 do SNC-AP)	18/09/2023	CMO: 27/09/2023	---
		CMA: 04/10/2023	
9ª Alteração Orçamental Permutativa (NCP 26 do SNC-AP)	16/10/2023	CMO: 25/10/2023	---
		CMA: 02/11/2023	
10ª Alteração Orçamental Permutativa (NCP 26 do SNC-AP)	31/10/2023	CMO: 08/11/2023	---
		CMA: 15/11/2023	
11ª Alteração Orçamental Permutativa (NCP 26 do SNC-AP)	27/12/2023	CMO: 29/12/2023	---
		CMA: 29/12/2023	

### Entidades participantes

Designação	NIPC	Âmbito
Câmara Municipal de Oeiras	500 745 943	Entidades participantes que consolidam as demonstrações financeiras e demonstrações orçamentais com os serviços intermunicipalizados
Câmara Municipal da Amadora	505 456 010	



PRAZO MÉDIO DE PAGAMENTO	Início do exercício	Fim do exercício
	35	11

À data, os serviços não têm em vigor qualquer mecanismo de recuperação financeira nem outros programas de regularização de dívidas a fornecedores.

### Responsáveis pelas demonstrações orçamentais e financeiras

	Cargo/Órgão	Identificação
Elaboração	Diretor Administrativo e Financeiro	Dr. Luís Lopes
Apresentação e Divulgação	Diretor Administrativo e Financeiro	Dr. Luís Lopes
Aprovação	Conselho de Administração	Dr. João Serrano
		Dra. Joana Baptista
		Arq. Vítor Ferreira
	Órgãos executivos	Câmara Municipal de Oeiras
		Câmara Municipal da Amadora
	Órgãos deliberativos	Assembleia Municipal de Oeiras
Assembleia Municipal da Amadora		

As Demonstrações Financeiras (DF) foram preparadas de harmonia com o Sistema de Normalização Contabilística para as Administrações Públicas (SNC-AP), aprovado pelo decreto-lei n.º 192/2015, de 11 de setembro, na sua redação atual.

De referir que as notas não indicadas neste Anexo não são aplicáveis, ou significativas para a compreensão das DF em análise.

Não existiram, no decorrer do exercício, quaisquer casos excecionais que implicassem diretamente a derrogação de qualquer disposição prevista no SNC - AP e que tenham produzido efeitos, materialmente relevantes, que pudessem pôr em causa a imagem verdadeira e

apropriada das demonstrações financeiras destes serviços.

De modo que as presentes demonstrações financeiras sejam comparáveis com as dos exercícios anteriores, efetuámos a reexpressão das demonstrações financeiras de 2023 que constam no ponto 0 do presente relato.

As DF foram preparadas em conformidade com o SNC - AP, de forma a proporcionar uma imagem verdadeira e apropriada da posição financeira, bem como das alterações e performance dos fluxos de caixa. Segundo o referencial contabilístico SNC-AP, divulga-se informação referente às quantias disponíveis em caixa e depósitos, espelhadas nos quadros seguintes:

#### Caixa e bancos

Conta	Montante (€)
Caixa	18 882,97
Depósitos bancários à ordem	10 240 655,46
Depósitos a prazo	-
<b>Total caixa e depósitos à ordem</b>	<b>10 259 538,43</b>

Caixas	Montante
Caixa Sede	18 882,97
Fundo Fixo-SComerciais	-
<b>Total</b>	<b>18 882,97</b>

Os montantes de depósitos à ordem em bancos apresentavam a seguinte composição em 31 de dezembro de 2023:

Depósitos bancários à ordem	Montante
122 0101 Novo Banco	1 511 928,81
123 0201 Santander	83,65
124 0202 Santander	1 392 953,60
125 0203 Santander	540 403,54
126 0301 Millennium	451 834,15
127 0401 CGD	2 016 696,85
128 0402 CGD	496 394,72
129 0403 CGD	294 434,24
130 0501 Montepio Geral	3 535 925,90
<b>Total</b>	<b>10 240 655,46</b>

## NOTA 2 – POLÍTICAS CONTABILÍSTICAS, ALTERAÇÕES NAS ESTIMATIVAS CONTABILÍSTICAS E ERROS

As DF dos SIMAS foram preparadas a partir dos registos contabilísticos, no pressuposto da continuidade das operações, de acordo com as normas da contabilidade pública.

As principais políticas contabilísticas aplicadas na elaboração destas DF são descritas de seguida.

### 2.1 – BASES DE MENSURAÇÃO USADAS NA PREPARAÇÃO DAS DEMONSTRAÇÕES FINANCEIRAS

#### 2.1.1 ATIVOS FIXOS TANGÍVEIS

Não tendo os SIMAS personalidade jurídica, os ativos (titulados pelas autarquias – entidades participantes) são reconhecidos, em balanço, quando os mesmos estejam afetos à atividade dos serviços.

Os ativos fixos tangíveis nos SIMAS incluem bens utilizados nas suas atividades operacionais, prestação de serviços ou, aplicados nas tarefas administrativas.

#### MENSURAÇÃO E RECONHECIMENTO DOS ATIVOS FIXOS TANGÍVEIS:

Um ativo fixo tangível é inicialmente mensurado ao custo de aquisição, o qual inclui:

- Preço de compra, que inclui direitos de importação, impostos de compra não dedutíveis ou reembolsáveis, após dedução de descontos comerciais e/ou abatimentos;
- Custos diretamente atribuíveis para colocar o ativo apto a operar no uso pretendido, tais como: o custo de preparação do local, os custos iniciais de entrega e de manuseamento, os custos de instalação e os honorários profissionais, nomeadamente os relativos a arquitetos, engenheiros e fiscais;

- Adicionalmente, serão ainda componentes do custo de aquisição, os custos comuns de empreitadas, tais como estaleiros, bem como os encargos financeiros e outros custos capitalizados;
- São, ainda, incluídos no custo de aquisição quaisquer bens necessários, por razões de segurança ou ambientais, que não tragam influxos adicionais, pois sem eles o bem pode não entrar em funcionamento, não podendo gerar qualquer influxo.

As depreciações são calculadas a partir do momento em que os bens estão disponíveis para utilização, de acordo com a finalidade pretendida, pelo método das quotas constantes, e em conformidade com o período de vida útil estimado para cada grupo de bens.

Ainda, de acordo com as regras estabelecidas no Classificador Complementar 2, incluído no Plano de Contas Multidimensional do SNC-AP, os terrenos não são amortizáveis.

O gasto com depreciações é reconhecido na Demonstração de Resultados, na rubrica de Gastos de Depreciação e Amortização. Os gastos de reparação e manutenção são considerados como gastos no período em que ocorrem.

Qualquer ganho ou perda resultante do desreconhecimento de um bem (calculado como a diferença entre o valor de venda e os custos da venda e o valor contabilístico) é incluído no resultado do exercício, no ano em que o ativo é desreconhecido.

De acordo com o estabelecido no manual de implementação do SNC-AP, os ativos fixos tangíveis adquiridos até 1 de janeiro de 2020 encontram-se registados ao seu custo de aquisição, de acordo com os princípios contabilísticos geralmente aceites até aquela data, deduzido das amortizações ou ao seu custo considerado quando o valor de aquisição não seja fiável, nomeadamente:

- Bens Imóveis – ao valor patrimonial tributário (VPT) como custo considerado, com a exceção dos edifícios adquiridos/avaliados em 2020;
- Recintos (reservatórios, estações elevatórias, centrais elevatórias) – registados ao justo valor como custo considerado, ou;

- Outros ativos fixos tangíveis – ao custo do valor recebido ou, na falta deste, ao respetivo valor de mercado como custo considerado, ou quando os mesmos não tenham custo de aquisição.

Os ativos recebidos no âmbito de operações de loteamento, quando identificado o seu justo valor, são considerados na definição da mensuração inicial, sendo esse património imputado ao exercício económico em que o bem é recebido.

Por não se considerarem materialmente relevantes, e respeitando as notas explicativas ao plano de contas multidimensional, as aquisições de bens de valor unitário inferior a 100 € são consideradas como gasto do exercício.

Os SIMAS avaliam as evidências de qualquer indicação de que o ativo possa estar com imparidade no final do ano. Se existirem essas evidências, é estimada a quantia recuperável do ativo e reconhecida nos resultados do período a imparidade, sempre que a mesma seja inferior ao valor contabilístico.

Ao avaliar a existência de imparidade são tidas em conta, entre outras, as seguintes situações:

- Diminuição significativa, durante o período, do valor de mercado de um ativo superior à que seria esperada como resultado da passagem do tempo ou do uso normal;
- Evidência de obsolescência ou dano físico de um ativo;
- Ativos que, fruto da gestão eficiente do sistema de abastecimento de água e sistema de drenagem, são colocadas fora de serviço.

Um ativo fixo tangível é desreconhecido:

- Na data de alienação (incluindo a alienação através de uma transação sem contraprestação), ou;
- Quando for permanentemente retirado do uso e da sua alienação não se esperarem benefícios económicos futuros ou potencial de serviço.

Note-se que em 2022 os SIMAS procederam a ajustamentos decorrentes do registo dos contadores de calibre 15 m<sup>3</sup> e 20 m<sup>3</sup> como rubrica de capital. Recorde-se que em 2021, os contadores de calibre 15 m<sup>3</sup> e 20 m<sup>3</sup>, apesar de previstos nas “Grandes Opções do Plano 2021” como despesa de capital só foram considerados ativos fixos tangíveis no exercício de 2022, na medida em que o procedimento de contratação pública para a sua aquisição foi anulado ainda em 2021.

Pretendeu-se assim implementar uma política contabilística emanada do Conselho de Administração dos SIMAS, segundo a qual, os contadores instalados por trabalho interno ou por prestação externa de serviço, serão integrados e registados no sistema comercial a partir de 2015 como despesa de investimento.

De forma a implementar esta política contabilística, a área do Património solicitou à Divisão de Leituras e Serviços Operacionais - DLSO e à Divisão de Contratação Pública - DCP, a listagem dos contadores registados como instalados no Sistema de Gestão Comercial Aquamatrix, com ou sem contrato ativo, bem como a listagem dos contadores em stock, independentemente do calibre, tendo-se constatado pela existência das seguintes quantidades:

Calibre	Contadores em Armazém (Leceia e Brandoa)	Contadores instalados (Sistema Aquamatrix)	Total Calibre
15	820	173967	174787
20	616	21684	22300
25	10	1382	1392
30	8	1012	1020
40	46	823	869
50	14	68	82
65	6	21	27
80	11	38	49
100	8	7	15
150	0	1	1
<b>TOTAL</b>		<b>200542</b>	

Da análise do histórico de custos, foram apurados os seguintes preços médios de aquisição dos contadores:

Valor médio de Aquisição Ano/Calibre										
Ano	Calibre	Calibre	Calibre	Calibre	Calibre	Calibre	Calibre	Calibre	Calibre	Calibre
Aquisição	15	20	25	30	40	50	65	80	100	150
2021	*	*	77,61 €	76,75 €	131,57 €	263,20 €	429,45 €	327,55 €	*	*
2020	*	*	96,06 €	97,14 €	178,18 €	232,80 €	*	*	*	1.292,50 €
2019	*	*	78,10 €	*	196,15 €	*	*	291,05 €	317,25 €	*
2018	*	*	78,10 €	84,88 €	*	217,48 €	*	*	319,20 €	*
2017	27,66 €	34,63 €	79,11 €	103,25 €	209,98 €	225,03 €	250,13 €	296,20 €	325,83 €	1.517,76 €
2016	13,28 €	33,38 €	78,19 €	105,99 €	*	418,93 €	440,87 €	312,81 €	*	*
2015	13,85 €	*	81,30 €	115,16 €	112,31 €	349,10 €	380,37 €	*	*	1.416,44 €
2014	16,50 €	*	*	*	*	*	*	*	*	*
2013	*	*	*	156,06 €	225,49 €	386,47 €	*	*	*	1.333,22 €
2012	21,29 €	35,62 €	82,93 €	*	171,34 €	369,89 €	*	276,70 €	344,35 €	*
2011	22,44 €	34,57 €	79,18 €	67,57 €	193,07 €	260,51 €	*	396,83 €	*	*
2010	26,03 €	34,13 €	*	61,63 €	95,19 €	*	*	272,92 €	318,69 €	*
2009	*	35,62 €	78,85 €	77,25 €	100,41 €	285,52 €	*	*	*	*
2008	24,91 €	34,72 €	81,66 €	63,08 €	99,39 €	*	*	*	*	*
2007	22,89 €	33,50 €	79,67 €	56,91 €	88,48 €	*	*	*	*	*
2006	*	30,49 €	78,94 €	*	139,62 €	*	376,98 €	*	437,12 €	*
2005	20,26 €	30,04 €	84,11 €	113,27 €	143,87 €	*	426,73 €	*	*	847,25 €
2004	19,41 €	30,08 €	86,34 €	112,31 €	137,90 €	*	374,48 €	*	*	*

Resultando nos seguintes custos médios de aquisição por ano:

Calibre 15 – 20,50 €

Calibre 20 – 32,82 €

Calibre 25 – 81,30 €

Calibre 30 – 84,34 €

Calibre 40 – 135,38 €

Calibre 50 – 310,92 €

Calibre 65 – 383,01 €

Calibre 80 – 328,75 €

Calibre 100– 366,72 €

Calibre 150 – 1.225,53 €

Foi considerada como data de instalação do contador a data em que o ativo entrou em funcionamento, sendo a sua taxa de depreciação de 12,5 %, ou seja, um período de 8 anos. Os contadores instalados até ao ano de 2014 encontram-se totalmente depreciados pelo que o seu valor residual é 0 (zero).

Os equipamentos de data posterior foram registados de acordo com os calibres, tendo sido registados em ativo fixo tangível, 197.773 contadores. Esta alteração traduziu-se num aumento de 4.998.496,50 € nos ativos fixos tangíveis (conta 43372) e no montante de

2.942.151,97 € das depreciações acumuladas em contrapartida da conta de ajustamentos de transição. O valor líquido registado na conta 43372 foi de 2.056.344,53 €, traduzindo-se numa depreciação, para o ano de 2022, de aproximadamente 350.000,00 €.

No ano de 2023 e no âmbito da auditoria semestral, foi-nos recomendado pelos auditores, com vista à real mensuração dos ativos, o reconhecimento do valor da instalação dos contadores de calibre 15 m<sup>3</sup> e 20 m<sup>3</sup>. Efetivamente o trabalho de reconhecimento dos contadores de calibre 15 m<sup>3</sup> e 20 m<sup>3</sup>, levado a cabo no ano de 2022, não teve em consideração o valor unitário da instalação do equipamento. Desta forma foi contabilizado o valor do custo de instalação de 14,32 € unitário, de acordo com a NCP5 *“quaisquer custos diretamente atribuíveis para colocar o ativo no local e nas condições necessárias para ser capaz de operar da maneira pretendida pelo órgão de gestão”*.

As regularizações efetuadas foram:

- registo do custo suportado pela instalação como AFT e respetivas depreciações;
- para evidenciar o AFT será criada uma ficha de bem – instalação, em cada ano/mês pelo montante do custo a capitalizar. Como suporte a essa ficha existe em mapa auxiliar a identificação de todos os contadores associados;
- a contrapartida deste registo para os bens de anos anteriores foi refletida diretamente no património líquido em resultados transitados.

Esta alteração traduziu-se num aumento de 972.747,01 € nos ativos fixos tangíveis (conta 43372) e no montante de 136.178,60 € das depreciações acumuladas até 31/12/2022 em contrapartida da conta de resultados transitados.

O valor da depreciação acumulada de 01/01/2023 a 30/12/2023 foi de 101.492.65 €.

O valor líquido registado na conta 43372 foi de 735.075,76 €.

### 2.1.2 DEPRECIAÇÕES E AMORTIZAÇÕES

As depreciações e amortizações correspondem à desvalorização normal dos ativos fixos, decorrentes do gasto com a sua utilização, utilizando o método das quotas constantes (ou da linha reta), considerando a vida útil de referência que consta no Classificador Complementar 2 (CC2) para os bens adquiridos a partir do exercício de 2020.



Para os bens adquiridos até 31 de dezembro de 2019, à exceção das rubricas relativas a recintos (reservatórios e estações elevatórias), redes e seus componentes, manteve-se a vida útil de referência que consta do CIBE (Cadastro e Inventário de Bens do Estado) classificador aplicável em POCAL.

Em 2020 e 2021, os SIMAS procederam à análise das suas redes de infraestruturas de produção, com a finalidade de aferir quanto à política de depreciação desses ativos.

Recorde-se, que as infraestruturas de distribuição de água e de drenagem de águas domésticas e pluviais constituem um sistema de ativos fixos tangíveis eminentemente ligados ao processo produtivo dos SIMAS, razão que obriga à sua manutenção permanente.

Segundo a NCP5 §51, podem ser determinadas vidas úteis diferentes das previstas no classificador complementar 2, quando existirem razões técnicas e económicas que sustentem esta opção, pois a taxa de depreciação, tem impacto direto nos resultados, ou seja, nos custos da prestação de serviços e por conseguinte, no preço dessa prestação de serviços.

Nas situações em que as vidas úteis são distintas das previstas no classificador complementar 2, a sua definição baseia-se em relatórios/pareceres de peritos externos e em informação das áreas técnicas ligadas à gestão desses equipamentos.

Os SIMAS, optaram por utilizar relatórios de avaliação de entidade externa e ainda as vidas técnicas médias publicadas no Guia Técnico nº 16 – Gestão de infraestruturas de abastecimento de água da ERSAR, sendo as vidas úteis técnicas das infraestruturas de saneamento e de abastecimento/tubagem e dos equipamentos as que se seguem:

Infraestruturas de saneamento- Tubagem	Vida útil
Alvenaria pedra	80
Alvenaria tijolo	80
Grés cerâmico	80
Ferro dúctil e aço	60
Betão	60
PVC	60
PEAD	60
Fibrocimento	60
Caixas de visita	50
Estações elevatórias	50
Ferro dúctil e aço	40
Betão	60
PVC	50
PEAD	45
Fibrocimento	30
Reservatórios/estações elevatórias	50
Equipamentos	Vida útil
Grupos eletrobomba	16
Válvulas motorizadas	20
Equipamento elétrico	15
Equipamento controlo (nos recintos)	12
Equipamento informático	5

### 2.1.3 IMPARIDADE DE ATIVOS FIXOS TANGÍVEIS

Em cada data de relato é efetuada uma revisão das quantias escrituradas dos ativos fixos tangíveis da entidade com vista a determinar se existe algum indicador de que possam estar em imparidade. Se existirem evidências para esse efeito, é estimada a quantia recuperável dos respetivos ativos a fim de determinar a extensão da perda por imparidade (se for o caso) a registar.

No caso dos SIMAS, não foram detetados à data de término de exercício económico de 2023, indícios de perdas por imparidade dos ativos fixos tangíveis.

### 2.1.4 PARTICIPAÇÕES FINANCEIRAS

Não aplicável.

### 2.1.5 CLIENTES, CONTRIBUINTES E UTENTES

As contas a receber de clientes, contribuintes e utentes, são reconhecidas inicialmente ao justo valor da retribuição a receber, o qual usualmente não difere do seu valor nominal, deduzido de eventuais perdas por imparidade.

No final de cada período de relato, são analisadas as contas de clientes, contribuintes e utentes, de forma a avaliar se existe alguma evidência objetiva de que a entidade não virá a receber a totalidade dos montantes em dívida conforme as condições originais das suas contas a receber. Se assim for, é reconhecida a respetiva perda por imparidade.

As perdas por imparidade são reconhecidas na sequência de eventos ocorridos que indiquem, objetivamente e de forma quantificável, que a totalidade ou parte do saldo em dívida não será recebido.

Para a determinação do montante de imparidade, a entidade tem em consideração informação que demonstre que o cliente está em incumprimento das suas responsabilidades, informação histórica dos saldos vencidos e não recebidos, a legislação em vigor para o setor, bem como outros indícios conforme indicado na NCP 18, parágrafo 6. Não são perdas por imparidade, por não se considerarem de cobrança duvidosa, as dívidas do Estado, das Regiões Autónomas e das autarquias locais, bem como as dívidas de clientes com acordo de pagamento. Verificando-

se a existência do risco de cobrança de uma dívida de um cliente, após 90 dias da data de vencimento da fatura, é criada uma imparidade de 65% sobre o valor em dívida.

## 2.1.6 INVENTÁRIOS

A mensuração de inventários foi efetuada pelo custo de aquisição. O sistema de inventário adotado é o permanente, mensurado ao custo médio ponderado.

Encontram-se evidenciados em inventários os bens destinados a ser utilizados na prestação de serviços da entidade e os bens destinados a venda, no ciclo normal da atividade.

Anualmente, são apuradas imparidades para bens cujo valor realizável é inferior ao custo, ou quando o bem não se encontra nas condições esperadas para a sua utilização na prestação de serviços.

## 2.1.7 ATIVOS E PASSIVOS FINANCEIROS

### 2.1.7.1 CAIXA E DEPÓSITOS

A caixa e depósitos englobam o dinheiro em caixa e depósitos à ordem, ativos de elevada liquidez que sejam prontamente convertíveis para quantias conhecidas e que estejam sujeitos a um risco insignificante de alterações de valor.

No ano de 2022 os SIMAS adotaram um programa de reconciliação bancária que funciona em modo *web-service* do ERP da *software house* AIRC. A partir dessa data, são executadas nesse programa a reconciliação das diferenças entre os depósitos bancários e a contabilidade para os doze meses do ano, constituindo grande objetivo da utilização da plataforma a melhoria da ligação existente entre as cobranças do sistema comercial e os registos contabilísticos e uma redução tendencial das verbas por reconciliar.

Os trabalhos efetuados ao longo do exercício de 2022 constituíram uma modesta melhoria nesse sentido, apresentando os valores finais por reconciliar constantes no quadro seguinte:

Banco	Saldo certificado pela Instituição Bancária	Saldo contabilístico	Saldo por reconciliar em 31/12/2022
(1)	(2)	(3)	(4)
122 0101 Novo Banco	1 615 014,92	1 618 636,07	3 621,15
122 0201 Santander	83,65	83,65	-
122 0202 Santander	743 912,79	745 451,76	1 538,97
122 0203 Santander	844 777,47	849 106,15	4 328,68
122 0301 Millennium BCP	457 482,15	457 524,88	42,73
122 0401 CGD	1 804 233,31	1 804 256,19	22,88
122 0402 CGD	396 219,34	333 926,01	- 62 293,33
122 0403 CGD	250 328,36	244 270,49	- 6 057,87
122 0501 Montepio Geral	2 490 599,74	1 805 949,17	- 684 650,57
<b>Total</b>	<b>8 602 651,73</b>	<b>7 859 204,37</b>	<b>- 743 447,36</b>

Contudo em 2023, e no que concerne exclusivamente à conta 122 0501 do Montepio Geral, notou-se um incremento considerável no valor a reconciliar. Este fenómeno ficou a dever-se a créditos contabilísticos nos valores de 1.187.613,60 € e 863.565,58 €, relativos a pagamentos a fornecedores registados em 29 de dezembro, refletidos em banco no dia 2 de janeiro de 2024. Estas despesas foram devidamente reconciliadas no mês de janeiro de 2024, tratando-se assim de uma situação meramente decorrente da gestão corrente.

Banco	Saldo certificado pela Instituição Bancária	Saldo contabilístico	Saldo por reconciliar em 31/12/2023
(1)	(2)	(3)	(4)
122 0101 Novo Banco	1 572 792,15	1 511 928,81	- 60 863,34
122 0201 Santander	83,65	83,65	-
122 0202 Santander	1 392 708,98	1 392 953,60	244,62
122 0203 Santander	533 273,56	540 403,54	7 129,98
122 0301 Millennium BCP	448 580,46	451 834,15	3 253,69
122 0401 CGD	2 016 680,21	2 016 696,85	16,64
122 0402 CGD	496 384,32	496 394,72	10,40
122 0403 CGD	312 839,58	294 434,24	- 18 405,34
122 0501 Montepio Geral	6 252 780,22	3 535 925,90	- 2 716 854,32
<b>Total</b>	<b>13 026 123,13</b>	<b>10 240 655,46</b>	<b>- 2 785 467,67</b>

### 2.1.7.2 OUTRAS CONTAS A RECEBER

Os saldos de outras contas a receber são registados ao seu valor nominal, deduzido de eventuais perdas por imparidade. A faturação de serviços de resíduos sólidos e respetiva cobrança é efetuada pelos SIMAS, contudo, a prestação dos serviços e respetivo rendimento é da responsabilidade das câmaras municipais de Oeiras e de Amadora.

### 2.1.7.3 FORNECEDORES E CONTAS A PAGAR

As dívidas a fornecedores ou a outros terceiros são registadas pelo seu valor de custo.

Encontram-se, também refletidos na rubrica de outras contas a pagar, saldos referentes a acréscimos de gastos.

### 2.1.7.3 IMPARIDADE DE ATIVOS FINANCEIROS

Não aplicável.

### 2.1.8 PROVISÕES

As provisões são reconhecidas quando, e somente quando, a entidade tenha uma obrigação presente (legal ou construtiva) resultante de um evento passado e que seja provável que, para a resolução dessa obrigação, ocorra uma saída de recursos e o montante da obrigação possa ser razoavelmente estimado.

As provisões são revistas na data de cada demonstração da posição financeira e ajustadas de modo a refletir a melhor estimativa a essa data. As provisões constituídas pelos SIMAS correspondem, essencialmente, a processos judiciais, apurados com base em relatório dos advogados da entidade, responsáveis pelas ações judiciais que registam o valor provável de exfluxo económico para resolução da ação.

### 2.1.9 PASSIVOS CONTINGENTES E ATIVOS CONTINGENTES

Ao contrário das provisões, os passivos e os ativos contingentes são obrigações originárias de acontecimentos passados cuja existência só será confirmada pela ocorrência ou não de um ou vários acontecimentos futuros que não se encontram sob o controlo da entidade. Contudo, estes não devem ser reconhecidos contabilisticamente, devendo, porém, ser divulgados, porque não é provável a exigência futura de exfluxos que originem benefícios económicos ou potencial de serviço para liquidar essa obrigação.

### 2.1.10 LOCAÇÕES

A classificação das locações financeiras é realizada em função da substância dos contratos em causa e não da sua forma.

As locações são classificadas como financeiras, sempre que os seus termos transfiram substancialmente todos os riscos e benefícios associados à propriedade do bem para o locatário. As restantes locações são classificadas como operacionais.

Os SIMAS apenas detêm locações operacionais, sendo os pagamentos reconhecidos como gasto numa base linear durante o período da locação.

#### 2.1.11 RENDIMENTOS DE TRANSAÇÕES COM CONTRAPRESTAÇÃO

Os rendimentos decorrentes da venda de água e de prestação de serviços apenas é reconhecido quando:

- A quantidade do rendimento pode ser fielmente mensurada;
- Seja provável que os benefícios económicos associados com as transações fluam para a entidade;
- Os gastos incorridos ou a serem incorridos referentes à transação possam ser facilmente mensurados.

O incumprimento dos prazos estabelecidos obrigará os utilizadores ao pagamento de juros por atraso no pagamento, nos termos e de acordo com a legislação em vigor. Pelo recebimento estes são registados como rendimento financeiro.

Os juros e ganhos financeiros são reconhecidos de acordo com o princípio da especialização dos exercícios, e de acordo com a taxa de juro efetiva aplicável.

O rendimento de taxas e tarifas é reconhecido na data em que o direito é adquirido e quando é possível realizar estimativa fiável do mesmo.

#### 2.1.12 RENDIMENTOS DE TRANSAÇÕES SEM CONTRAPRESTAÇÃO

As transações sem contraprestação são influxos de benefícios económicos futuros ou potencial de serviço provenientes de transações sem contraprestação que não sejam impostos, tais como, as transferências financeiras, subsídios, perdões de dívida, multas e outras penalidades, legados, ofertas, doações de bens e serviços em espécie.

Todos estes itens têm como característica comum, o fato de transferirem recursos de uma entidade para outra, sem haver em troca um valor aproximadamente igual. O rendimento de transações sem contraprestação é reconhecido por contrapartida do aumento do ativo, em consequência do influxo de recursos, exceto até ao ponto em que for também reconhecido como passivo relativo ao mesmo influxo. O momento do reconhecimento do rendimento é determinado pela natureza das condições e respetivo cumprimento. Os ativos adquiridos através de uma transação sem contraprestação são inicialmente mensurados pelo seu justo valor à data da aquisição.

## 2.2 – OUTRAS POLÍTICAS CONTABILÍSTICAS RELEVANTES

### 2.2.1 MOEDA FUNCIONAL E DE APRESENTAÇÃO

Os itens incluídos nas demonstrações financeiras dos SIMAS estão mensurados em euros (€). Como tal, todos os quadros, demonstrações financeiras e respetivas notas deste anexo são apresentados em euros (€).

### 2.2.2 GASTOS COM O PESSOAL

Os gastos com pessoal são reconhecidos quando o serviço é prestado pelos funcionários, independentemente da data do seu pagamento.

De acordo com a legislação laboral em vigor, os funcionários, têm na sua generalidade, direito a férias e subsídio de férias, no ano seguinte àquele em que o serviço é prestado.

Os SIMAS também disponibilizam aos seus funcionários um conjunto de serviços de saúde. Assim, foi reconhecido nos resultados do exercício um acréscimo equivalente ao montante a pagar no ano seguinte. Este montante foi reconhecido na rubrica “Outras Contas a Pagar” na subrubrica de “Remunerações a Liquidar”.

### 2.2.3 REGIME DO ACRÉSCIMO

Todas as receitas e despesas são registadas de acordo com o pressuposto do acréscimo, pelo que são reconhecidas à medida que são geradas, independentemente do momento em que são recebidas ou pagas. As diferenças entre os montantes recebidos e pagos e as

correspondentes receitas e despesas geradas são registadas nas rubricas de “Diferimentos” ou “Outras contas a pagar ou a receber”.

#### 2.2.4 COMPENSAÇÃO DE SALDOS

A compensação de ativos e passivos financeiros, assim como o relato de saldos líquidos no balanço, apenas é efetuada quando existe um direito legal vinculativo para levar a cabo a compensação, bem como a intenção de efetuar a regularização dos saldos pelo valor líquido, ou quando o ativo e o passivo sejam realizados e pagos simultaneamente.

#### 2.2.5 ESPECIALIZAÇÃO DOS EXERCÍCIOS

Os gastos e rendimentos são reconhecidos no período a que dizem respeito, de acordo com o princípio da especialização de exercícios, independentemente da data/do momento em que as transações são faturadas. Os gastos e rendimentos cujo valor real não seja conhecido são estimados. Os gastos e rendimentos imputáveis ao período corrente e cujas despesas e receitas apenas ocorram em períodos futuros, bem como as despesas e receitas que já ocorreram, mas que respeitam a períodos futuros e que serão imputados aos resultados de cada um desses períodos pelo valor que lhes corresponde, são registados nas rubricas de diferimentos.

#### 2.2.6 RESERVAS

O novo normativo não faz referência à criação de reservas legais nem ao reforço do capital próprio, tendo sido mantidos os registos contabilísticos das reservas constituídas pelo anterior normativo.

Considerando que o resultado líquido do exercício de 2023 foi de 81.036,97 €, a proposta de contabilização das reservas será apresentada em ponto próprio do Relatório de Gestão 2023. Recorde-se que em 2022 o resultado líquido do exercício foi negativo em 1.523.596,68 € e tendo as autarquias participantes que suportar a cobertura do mesmo, foi proposta a cobertura do resultado por reservas livres de acordo com a Lei 50/2012, de 31 de agosto.



## 2.2.7 JULGAMENTOS E ESTIMATIVAS

Na preparação das demonstrações financeiras, a entidade adotou pressupostos e estimativas que afetam os ativos e passivos, rendimentos e gastos relatados. Todas as estimativas e assunções efetuadas pelo órgão de gestão foram efetuadas com base no seu melhor conhecimento dos eventos e transações em curso, à data de aprovação das demonstrações financeiras.

As estimativas contabilísticas mais significativas refletidas nas demonstrações financeiras incluem:

- i) Mensuração das vidas úteis dos ativos fixos tangíveis e intangíveis;
- ii) análises de imparidade, nomeadamente de contas a receber;
- iii) constituição de provisões.

As estimativas foram determinadas com base na melhor informação disponível à data da preparação das demonstrações financeiras e com base no melhor conhecimento das operações e na experiência de eventos passados e/ou correntes. No entanto, poderão ocorrer situações em períodos subsequentes que, não sendo previsíveis à data, não foram consideradas nessas estimativas. As alterações a essas estimativas, que ocorram posteriormente à data das demonstrações financeiras, serão alvo de correção na demonstração de resultados de forma prospetiva.

## 2.2.8 ACONTECIMENTOS APÓS DATA DO RELATO

Os acontecimentos após a data do balanço que proporcionem informação adicional sobre as condições que existiam à data do balanço (acontecimentos após a data do balanço que dão origem a ajustamentos) são refletidos nas demonstrações financeiras.

Os eventos após a data do balanço que proporcionem informação sobre condições que ocorram após a data do balanço (acontecimentos após a data do balanço que não dão origem a ajustamentos) são divulgados na Nota 17, se forem considerados materiais.

## 2.2.9 ERROS MATERIAIS DE PERÍODOS ANTERIORES

No exercício de 2023 ocorreu uma alteração de política contabilística, já mencionada no ponto 2.1.1 – Ativos Fixos Tangíveis, sobre assuntos de foro patrimonial, relativa à inclusão dos custos necessários para instalação e colocação em funcionamento de contadores de água, que obriga à reexpressão retrospectiva das demonstrações financeiras de 2022. Essa reexpressão encontra-se em mapa próprio relativo ao ano de 2023 no ponto 0 do presente relato.

Para memória futura, recorde-se que no exercício de 2022 procedeu-se à regularização de um conjunto de registos contabilísticos, nomeadamente, ajustamentos evidenciados em sede de certificação legal das contas como reservas e outros ajustamentos.

Estes registos obrigaram também à reexpressão retrospectiva das demonstrações financeiras, recordando-se de forma sumária cada fenómeno reexpresso:

- A entidade adotou até 2021, um sistema informático composto por diversos módulos, sendo estes integrados na aplicação ERP de suporte ao sistema contabilístico ROCAIL. A partir de 1 de janeiro de 2022, o ERP em utilização é o da *software house* AIRC. Como consequência da alteração de software, ocorreram algumas alterações de parametrização de saldos da contabilidade com efeitos no balanço, nomeadamente em ajustamentos entre ativo e passivo e corrente e não corrente, os mesmos estão identificados no quadro abaixo como ajustamentos 1.
- Foi registado na rubrica de AFT o valor de cerca de 439.000 €, relativos a empreitadas referentes às redes e caixas de visita pluviais que em anos anteriores estavam a ser classificadas como despesa corrente, foi efetuada a reclassificação por contrapartida da rubrica Resultados Transitados.
- Em 2021 foi revertida uma imparidade de contas a receber no valor de 670.000 € incorretamente, em 2022 efetuou-se a respetiva regularização por contrapartida de Resultados Transitados.
- No exercício de 2021 foi incorretamente reconhecido em Outros rendimentos o valor de cerca de 270.000 € referentes a IVA, em 2022 o valor foi regularizado por contrapartida de resultados transitados.
- Foram reconhecidos em capital os lotes cedidos por terceiros pelo valor de cerca de 3.790.000 €, por contrapartida de resultados transitados uma vez que em 2021 foram registados em Prestações de serviços e concessões.

- No exercício de 2021 foi registado um acréscimo de gastos no valor de cerca 129.000 €, que em 2022 não se verificou uma vez que as faturas foram devolvidas.

### 2.2.10 PRESSUPOSTOS RELATIVOS AO FUTURO

Com base na informação disponível, expectativas futuras, e, assumindo que não existe intenção nem necessidade de liquidar ou de reduzir consideravelmente o nível das suas operações, os SIMAS vão continuar a operar no futuro.

As demonstrações anexas foram preparadas a partir dos livros e registos contabilísticos, mantidos de acordo com os princípios contabilísticos geralmente aceites em Portugal, no pressuposto da continuidade das operações.

Pese embora não seja possível apurar o efeito da pandemia do COVID 19 e da guerra na Europa que opõe a Ucrânia à Rússia, estima-se especialmente que esta última possa vir a ter impacto orçamental, essencialmente pelo acréscimo da despesa (por via principalmente da inflação) e eventual diminuição da receita. No entanto, considera-se que se trata de questões conjunturais que não colocarão em causa a continuidade do desenvolvimento da atividade desta entidade.

Consideramos, pois, da análise da atual conjuntura nacional e internacional, que não ocorreram factos relevantes e não se perspetivam grandes constrangimentos ao nível do desempenho financeiro e conseqüente dos fluxos de caixa, mantendo-se a situação atual e a estabilidade económica.

### NOTA 3 – ATIVOS INTANGÍVEIS

Em 2023, os SIMAS têm registados como ativos fixos intangíveis duas licenças de software de quiosques de atendimento institucional e uma licença de utilização de firewall. Contudo, após análise em processo de auditoria externa, foi-nos indicado que este último não deverá estar registado como intangível, pois é de utilização genérica com o equipamento. Assim, apesar de incluído em 2023 na conta 443, a situação será regularizada no exercício de 2024. À data de elaboração deste anexo, a mesma já foi regularizada.

## NOTA 4 – ACORDOS DE CONCESSÃO

Não aplicável.

## NOTA 5 – ATIVOS FIXOS TANGÍVEIS

Os ativos fixos tangíveis registados pela entidade são variados e incluem, entre outros, edifícios do domínio privado das autarquias e equipamento mobiliário. A principal componente destes ativos é a relativa às infraestruturas (rede de distribuição de águas e drenagem de águas residuais e domésticas).

Os terrenos onde se encontram implantados os equipamentos estão autonomizados nas respetivas rubricas.

As variações ocorridas em ativos fixos tangíveis, resumem-se no seguinte quadro:

	Quantia escriturada inicial	Adições	Transf. Internas	Revalorizações	Reversões Perdas	Perdas por imparidade	Depreciações do período	Diminuições	Quantia escriturada final
<b>Bens de domínio público, património histórico, artístico e cultural</b>									
<i>Terrenos e recursos naturais</i>	-	-	-	-	-	-	-	-	-
<i>Edifícios e outras construções</i>	-	-	-	-	-	-	-	-	-
<i>Infraestruturas</i>	153 410 927,61	314 176,12	3 146 409,53	-	-	-	5 546 125,54	- 1 158 064,60	150 167 323,12
<i>Património histórico, artístico e cultural</i>	-	-	-	-	-	-	-	-	-
<i>Outros</i>	-	-	-	-	-	-	-	-	-
<i>Bens de domínio público em curso</i>	6 657 492,96	3 561 175,12	- 3 146 409,53	-	-	-	-	-	7 072 258,55
<b>Ativos fixos em concessão</b>									
<i>Terrenos e recursos naturais</i>	-	-	-	-	-	-	-	-	-
<i>Edifícios e outras construções</i>	-	-	-	-	-	-	-	-	-
<i>Infraestruturas</i>	-	-	-	-	-	-	-	-	-
<i>Património histórico, artístico e cultural</i>	-	-	-	-	-	-	-	-	-
<i>Ativos fixos em concessão em curso</i>	-	-	-	-	-	-	-	-	-
<b>Outros ativos fixos tangíveis</b>									
<i>Terrenos e recursos naturais</i>	3 362 379,39	-	-	-	-	-	-	-	3 362 379,39
<i>Edifícios e outras construções</i>	25 513 297,07	-	-	-	-	-	957 910,92	-	24 555 386,15
<i>Equipamento básico</i>	4 611 140,88	2 208 842,21	- 3 201,30	-	-	-	729 116,63	- 312 395,82	5 775 269,34
<i>Equipamento de transporte</i>	650 678,71	-	-	-	-	-	23 312,83	- 195 129,37	478 862,17
<i>Equipamento administrativo</i>	869 625,88	108 606,27	-	-	-	-	233 388,03	- 8 836,23	736 007,89
<i>Equipamentos biológicos</i>	-	-	-	-	-	-	-	-	-
<i>Outros</i>	1 127 519,39	18 656,41	3 201,30	-	-	-	130 312,76	- 3 362,04	1 015 702,30
<i>Ativos fixos tangíveis em curso</i>	172 757,26	644 745,52	-	-	-	-	-	-	817 502,78
<b>Totais</b>	<b>196 375 819,15</b>	<b>6 856 201,65</b>	<b>-</b>	<b>-</b>	<b>-</b>	<b>-</b>	<b>- 7 573 541,05</b>	<b>- 1 677 788,06</b>	<b>193 980 691,69</b>

A desagregação das adições e diminuições resumem-se nos quadros seguintes:

### ✓ 5.1 Adições

	Internas	Compra	Cessão	Transf. ou troca	Expropr.	Doações	Dação em pagam.	Locação fin.	Fusão, Cisão,...	Outras	Total
<b>Bens de domínio público, património histórico, artístico e cultural</b>											
Terrenos e recursos naturais	-	-	-	-	-	-	-	-	-	-	-
Edifícios e outras construções	-	-	-	-	-	-	-	-	-	-	-
Infraestruturas	-	-	-	-	-	-	-	-	-	314 176,12	314 176,12
Património histórico, artístico e cultural	-	-	-	-	-	-	-	-	-	-	-
Outros	-	-	-	-	-	-	-	-	-	-	-
Bens de domínio público em curso	-	3 561 175,12	-	-	-	-	-	-	-	-	3 561 175,12
<b>Ativos fixos em concessão</b>											
Terrenos e recursos naturais	-	-	-	-	-	-	-	-	-	-	-
Edifícios e outras construções	-	-	-	-	-	-	-	-	-	-	-
Infraestruturas	-	-	-	-	-	-	-	-	-	-	-
Património histórico, artístico e cultural	-	-	-	-	-	-	-	-	-	-	-
Ativos fixos em concessão em curso	-	-	-	-	-	-	-	-	-	-	-
<b>Outros ativos fixos tangíveis</b>											
Terrenos e recursos naturais	-	-	-	-	-	-	-	-	-	-	-
Edifícios e outras construções	-	-	-	-	-	-	-	-	-	-	-
Equipamento básico	-	2 065 168,79	-	-	-	-	-	-	-	143 673,42	2 208 842,21
Equipamento de transporte	-	-	-	-	-	-	-	-	-	-	-
Equipamento administrativo	-	108 606,27	-	-	-	-	-	-	-	-	108 606,27
Equipamentos biológicos	-	-	-	-	-	-	-	-	-	-	-
Outros	-	18 656,41	-	-	-	-	-	-	-	-	18 656,41
Ativos fixos tangíveis em curso	-	644 745,52	-	-	-	-	-	-	-	-	644 745,52
<b>Totais</b>	-	<b>6 398 352,11</b>	-	-	-	-	-	-	-	<b>457 849,54</b>	<b>6 856 201,65</b>

### ✓ 5.2 Diminuições

	Alienação a Título oneroso	Transferência ou troca	Devolução ou reversão	Fusão, Cisão, reestrut.	Outras	Total
<b>Bens de domínio público, património histórico, artístico e cultural</b>						
Terrenos e recursos naturais	-	-	-	-	-	-
Edifícios e outras construções	-	-	-	-	-	-
Infraestruturas	-	-	448 262,40	-	709 802,20	1 158 064,60
Património histórico, artístico e cultural	-	-	-	-	-	-
Outros	-	-	-	-	-	-
Bens de domínio público em curso	-	-	-	-	-	-
<b>Ativos fixos em concessão</b>						
Terrenos e recursos naturais	-	-	-	-	-	-
Edifícios e outras construções	-	-	-	-	-	-
Infraestruturas	-	-	-	-	-	-
Património histórico, artístico e cultural	-	-	-	-	-	-
Ativos fixos em concessão em curso	-	-	-	-	-	-
<b>Outros ativos fixos tangíveis</b>						
Terrenos e recursos naturais	-	-	-	-	-	-
Edifícios e outras construções	-	-	-	-	-	-
Equipamento básico	-	419,36	168 303,04	-	143 673,42	312 395,82
Equipamento de transporte	-	195 129,37	-	-	-	195 129,37
Equipamento administrativo	-	1 027,08	-	-	7 809,15	8 836,23
Equipamentos biológicos	-	-	-	-	-	-
Outros	-	3 362,04	-	-	-	3 362,04
Ativos fixos tangíveis em curso	-	-	-	-	-	-
<b>Totais</b>	-	<b>- 199 937,85</b>	<b>- 616 565,44</b>	-	<b>- 861 284,77</b>	<b>- 1 677 788,06</b>

As variações verificadas devem-se essencialmente aos seguintes fatores:

- Foram efetuados abates que se traduziram em diminuições que acordo com o quadro seguinte:

Rubricas	Contas	Valor de Aquisição	Valor depreciação acumulada	Valor líquido
Infraestruturas	430351, 430352, 430361, 430362	890.528,77 €	230.011,73 €	660.517,07 €
Equipamento básico	43372, 43383	25.048,98 €	23.691,92 €	1.357,06 €
Equipamento de transporte	43423	195.129,37 €	195.129,37 €	- €
Equipamento administrativo	43512	1.027,08 €	1.027,08 €	- €
Outros AFT's	43712, 4378	3.362,04 €	2.667,25 €	694,79 €

- No ano de 2023 procedeu-se à transferência de investimentos em curso para AFT no valor de 3.146.409,53 € relativos a empreitadas concluídas durante o ano de 2023.
- Foram registados na rubrica de equipamento básico aumentos de 972.747,01 € que dizem respeito ao reconhecimento do valor de instalação de contadores de pequeno calibre. Efetivamente durante o ano de 2023 e no âmbito da auditoria semestral foi-nos recomendado pelos auditores, com vista à real mensuração dos ativos, o reconhecimento do valor da instalação dos contadores de calibre 15 m<sup>3</sup> e 20 m<sup>3</sup>. Efetivamente o trabalho de reconhecimento dos contadores de calibre 15 m<sup>3</sup> e 20 m<sup>3</sup>, levado a cabo no ano de 2022, não teve em consideração o valor unitário da instalação dos equipamentos. Desta forma foi contabilizado o valor do custo de instalação de 14,32 € unitário, de acordo com a NCP5 “quaisquer custos diretamente atribuíveis para colocar o ativo no local e nas condições necessárias para ser capaz de operar da maneira pretendida pelo órgão de gestão”. O valor da instalação dos contadores de pequeno calibre, no montante de 972.747,01 €, que ainda não estavam registados em AFT, realizou a respetiva amortização relativa aos anos anteriores no valor de cerca 135.810,00 € por contrapartida da rubrica de Resultados Transitados.
- O edifício sede, construído pelo SIMAS, encontra-se reconhecido como ativo não corrente, na rúbrica de *Edifícios e Outras Construções*. À data de 31 de dezembro, apresenta o montante líquido de 4.345.584 €. Este edifício aguarda o registo, pela Câmara Municipal de Oeiras, na respetiva Conservatória do Registo Predial. No entanto, embora a propriedade legal não seja dos SIMAS, prevalece a substância sob a forma já que utiliza o referido edifício na produção

de serviços (benefícios económicos futuros ou potencial de serviço associado), estando a ser utilizado por um período indeterminado (em mais de que um período económico), não se destinando o mesmo a ser vendido ou transformado e o seu custo é determinado com fiabilidade (custo de construção). Ou seja, existe um controlo que se inscreve no previsto no parágrafo 93 da estrutura concetual (Anexo I, referente ao artigo 2 do Decreto-Lei n.º 192/2019 de 11 de setembro, que aprova o Sistema de Normalização Contabilística para as Administrações Públicas).

As variações das amortizações e perdas por imparidades acumuladas, o movimento ocorrido na quantia escriturada dos ativos tangíveis, bem como, as respectivas amortizações acumuladas, ocorreu conforme o quadro seguinte:

	Início do Período				Final do Período			
	Quantia Bruta	Depreciações Acumuladas	Perdas por imparidade Acumuladas	Quantia Escriturada	Quantia Bruta	Depreciações Acumuladas	Perdas por imparidade Acumuladas	Quantia Escriturada
<b>Bens domínio púb, pat histórico, artístico e cultural</b>	<b>178 133 786,45</b>	<b>18 065 365,88</b>	-	<b>160 068 420,57</b>	<b>180 851 073,09</b>	<b>23 611 491,42</b>	-	<b>157 239 581,67</b>
Terrenos e recursos naturais	-	-	-	-	-	-	-	-
Edifícios e outras construções	-	-	-	-	-	-	-	-
Infraestruturas	171 476 293,49	18 065 365,88	-	153 410 927,61	173 778 814,54	23 611 491,42	-	150 167 323,12
Património histórico, artístico e cultural	-	-	-	-	-	-	-	-
Outros	-	-	-	-	-	-	-	-
Bens de domínio público em curso	6 657 492,96	-	-	6 657 492,96	7 072 258,55	-	-	7 072 258,55
<b>Ativos fixos em concessão</b>	-	-	-	-	-	-	-	-
Terrenos e recursos naturais	-	-	-	-	-	-	-	-
Edifícios e outras construções	-	-	-	-	-	-	-	-
Infraestruturas	-	-	-	-	-	-	-	-
Património histórico, artístico e cultural	-	-	-	-	-	-	-	-
Ativos fixos em concessão em curso	-	-	-	-	-	-	-	-
<b>Outros ativos fixos tangíveis</b>	<b>54 355 945,33</b>	<b>18 048 546,75</b>	-	<b>36 307 398,58</b>	<b>56 817 072,28</b>	<b>20 075 962,26</b>	-	<b>36 741 110,02</b>
Terrenos e recursos naturais	3 362 379,39	-	-	3 362 379,39	3 362 379,39	-	-	3 362 379,39
Edifícios e outras construções	28 599 953,23	3 086 656,16	-	25 513 297,07	28 599 953,23	4 044 567,08	-	24 555 386,15
Equipamento básico	10 931 634,61	6 320 493,73	-	4 611 140,88	12 824 879,70	7 049 610,36	-	5 775 269,34
Equipamento de transporte	3 314 849,94	2 664 171,23	-	650 678,71	3 119 720,57	2 640 858,40	-	478 862,17
Equipamento administrativo	4 950 814,34	4 081 188,46	-	869 625,88	5 050 584,38	4 314 576,49	-	736 007,89
Equipamentos biológicos	-	-	-	-	-	-	-	-
Outros	3 023 556,56	1 896 037,17	-	1 127 519,39	3 042 052,23	2 026 349,93	-	1 015 702,30
Ativos fixos tangíveis em curso	172 757,26	-	-	172 757,26	817 502,78	-	-	817 502,78
<b>Total Geral</b>	<b>232 489 731,78</b>	<b>36 113 912,63</b>	-	<b>196 375 819,15</b>	<b>237 668 145,37</b>	<b>43 687 453,68</b>	-	<b>193 980 691,69</b>



## NOTA 6 – LOCAÇÕES

No âmbito da sua atividade a entidade aloca diversos bens que, pela natureza das operações são consideradas locações operacionais. No mapa seguinte apresentam-se os principais contratos.

Bens locados	Valor do contrato (€)	Pagamentos efetuados acumulados				Futuros pagamentos mínimos			Valor presente dos futuros pagamentos mínimos (€)
		Período		Acumulado		Até 1 ano (€)	Entre 1 a 5 anos (€)	superior a 5 anos(€)	
		Pagamentos mínimos (€)	Rendas contingentes (€)	Pagamentos mínimos(€)	Rendas contingentes (€)				
<b>Kónica</b>									
Serviço impressão Plotters	14 856	5 365	0	14 856	0	0	0	0	
Serviço impressão	114 977	38 326	0	60 683	0	54 295	0	54 295	
<b>Locarent</b>									
viaturas em AOV Contrato 97/2022	208 382	50 774	0	95 955	0	112 427	0	112 427	
<b>LeasePlan</b>									
viaturas em AOV Contrato 7/2019	88 556	14 118	0	83 711	0	4 846	0	4 846	
viaturas em AOV Contrato 701/2022	32 640	7 894	0	9 762	0	22 878	0	22 878	
viaturas em AOV Contrato 296/2023	23 264	3 717	0	3 717	0	19 547	0	19 547	

OS SIMAS firmaram contratos de cedência de espaço para a colocação de antenas de telecomunicações em três dos seus reservatórios e ainda um contrato para cedência de espaço para máquinas de vending. Estas operações, pela sua natureza, são consideradas operacionais. No mapa seguinte apresentam-se os contratos:

Bens Locados	Valor do contrato (€)	Recebimentos efetuados		Futuros recebimentos mínimos		
		Período	Acumulado	Até 1 ano(€)	Entre 1 a 5 anos (€)	superior a 5 anos (€)
		Recebimentos mínimos (€)	Recebimentos mínimos (€)			
Reservatório Barcarena - MEO	73 012	7 803	22 944	-	-	50 068
Reservatório Tercena - NOS Technology	61 859	13 436	30 824	-	31 036	-
Contrato de Espaço para Vending	9 634	2 160	5 314		4 320	

Os contratos têm os seguintes locatários e datas:

- Reservatório de Barcarena – MEO: 1 janeiro de 1996;
- Reservatório de Tercena – NOS: 15 janeiro de 2015;
- Reservatório do Torneiro – NOS: 29 julho de 2013.

O contrato celebrado com a MEO tem a duração de 5 anos (2020 – 2025), a renovar de forma automática por iguais períodos. Desde a sua assinatura, o contrato tem vindo a ser renovado de forma sucessiva.

Os contratos celebrados com a NOS têm prazo de 1 ano, ambos renovados de forma automática por iguais períodos. Desde a sua assinatura que têm vindo a ser renovados de forma sucessiva.

O contrato de cedência de espaços para equipamento de vending tem término em 2024 e foi firmado com Serdial SER DIS Alimentar, Lda.

## 6.1 LOCAÇÕES A TÍTULO GRATUITO

Nesta situação existem os Contratos de comodato com as Águas do Tejo e Atlântico.

Tomando nota do princípio da substância sob a forma no reconhecimento dos ativos e o impacto da cedência de uso de um ativo fixo por contrato de comodato (assinado em 1995 e com duração de 25 anos). Não obstante a utilização do ativo por parte de terceiros, o controlo mantém-se nos SIMAS e, apenas por uma questão de eficiência do sistema multimunicipal de saneamento da Costa do Estoril, cederam-se as estações elevatórias do Jamor, Caxias E1 e E5, Paço de Arcos e Laje, tendo-se traduzido na transferência das competências de gestão e manutenção das estações para as Águas de do Tejo e Atlântico, estando prevista a devolução imediata, assim que se tornem desnecessárias para a exploração do sistema.

## 6.2 LOCAÇÕES FINANCEIRAS

Em 2023, os SIMAS não detinham qualquer bem em regime de locação financeira.

## **NOTA 7 – CUSTOS DE EMPRÉSTIMOS OBTIDOS**

Não aplicável

## **NOTA 8 – PROPRIEDADES DE INVESTIMENTO**

Não aplicável

## **NOTA 9 – IMPARIDADES DE ATIVOS**

### **9.1 IMPARIDADES DE ATIVOS NÃO GERADORES DE CAIXA**

Não aplicável

### **9.2 IMPARIDADES DE ATIVOS GERADORES DE CAIXA**

Para a determinação da dívida dos clientes sujeita a imparidade, são deduzidas ao montante global de dívida, as quantias das taxas de resíduos sólidos urbanos e da taxa de recursos hídricos por não serem rendimentos dos SIMAS e, conseqüentemente, não afetarem os resultados da entidade.

Os valores de resíduos sólidos são rendimentos dos Municípios, a taxa de recursos hídricos é rendimento da ARH – Administração de Recursos Hídricos.

A dívidas do Estado e da Autarquia não são objeto de perdas por imparidade, bem como as dívidas de clientes com acordo de pagamento.

As maturidades em 31 de dezembro de 2023 da dívida de clientes são:

### Dívida por Antiguidade

Dívida à data: 202312

GRUPO	DESC. GRUPO	DESC SUB GRUPO	VALOR A PRAZO	DÍVIDA A 30 DIAS	DÍVIDA A 60 DIAS	DÍVIDA A 90 DIAS	DÍVIDA A 180 DIAS	DÍVIDA A 365 DIAS	DÍVIDA A 732 DIAS	DÍVIDA A 1825 DIAS	DÍVIDA SUP A 1825 DIAS	TOTAL
0	CONVERSÃO		3 088,92	-	-	-	-	-	-	-	455,32	3 544,24
1	OEIRAS	N/ DOM. ESTADO	48 467,35	2 048,41	563,35	-	1 315,08	6,94	121,58	505,81	23 518,87	73 660,19
1	OEIRAS	N/DOM. CONSUMOS PRÓPRIOS	-	-	-	-	-	-	-	-	-	-
1	OEIRAS	DOMÉSTICO FAM 10 + PESSOAS	139,25	91,75	-	-	-	-	-	-	-	231,00
1	OEIRAS	N/ DOM. OBRAS	25 144,56	27 074,98	1 023,71	3,86	120,25	496,52	732,70	1 929,59	12 488,41	66 959,44
1	OEIRAS	N/ DOM. AUTARQUIAS - JARDINS	101 087,01	190,67	-	-	-	-	181,80	179,00	6 025,02	107 663,50
1	OEIRAS	N/DOM. INSTITUIÇÕES	27 820,57	14 426,10	670,85	398,41	1 965,42	150,09	660,63	1 596,22	1 263,92	46 424,37
1	OEIRAS	DOMÉSTICO FAM 7 PESSOAS	6 969,04	516,20	68,92	-	262,53	341,28	97,82	1 462,10	3 400,38	13 118,27
1	OEIRAS	N/ DOM. AUTARQUIAS - OUTRAS	2,46	-	-	-	-	-	-	-	-	2,46
1	OEIRAS	DOMÉSTICO FAM 6 PESSOAS	4 124,62	1 720,92	402,00	67,23	220,63	307,59	307,54	1 565,98	784,17	9 500,68
1	OEIRAS	DOMÉSTICO FAM 9 PESSOAS	44,45	-	-	-	-	-	-	-	-	44,45
1	OEIRAS	DOMÉSTICO	1 482 597,14	544 435,82	130 208,52	84 014,65	157 014,76	313 049,97	366 631,53	918 439,21	1 383 540,53	5 379 932,13
1	OEIRAS	N/ DOM. COMÉRCIO/INDÚSTRIA	591 571,21	187 132,06	84 291,29	151 780,19	80 510,99	91 172,63	124 045,71	472 634,95	391 750,14	2 174 889,17
1	OEIRAS	DOMÉSTICO FAM 5 PESSOAS	17 771,99	9 078,36	594,99	351,68	879,33	852,70	2 800,11	5 279,52	6 482,67	44 091,35
1	OEIRAS	DOMÉSTICO SOCIAL	1 859,76	2 261,83	613,67	323,19	834,90	1 462,84	1 793,27	3 172,83	3 298,73	15 621,02
1	OEIRAS	N/ DOM. AUTARQUIAS	38 785,45	90,07	-	-	-	-	54,91	3 796,58	772,71	43 499,72
1	OEIRAS	DOMÉSTICO FAM 8 PESSOAS	193,81	-	20,24	40,02	7,43	-	-	-	-	246,64
2	AMADORA	DOMÉSTICO SOCIAL	3 796,66	3 961,86	1 134,99	710,37	1 459,95	2 136,13	2 876,69	7 432,88	7 531,54	31 041,07
2	AMADORA	DOMÉSTICO FAM 5 PESSOAS	7 306,60	4 482,50	573,29	422,34	671,41	1 161,99	2 854,32	4 673,99	1 461,38	23 607,82
2	AMADORA	DOMÉSTICO	1 100 050,00	644 123,57	146 961,82	116 498,41	246 927,06	435 069,38	798 322,92	2 078 596,14	3 612 239,10	9 178 788,40
2	AMADORA	DOMÉSTICO FAM 6 PESSOAS	1 388,22	978,62	208,17	279,07	500,87	930,56	2 195,46	6 147,72	4 015,14	16 643,83
2	AMADORA	N/ DOM. OBRAS	6 712,76	5 739,15	75,92	208,29	123,17	268,46	597,68	781,71	5 388,65	19 649,45
2	AMADORA	N/DOM. INSTITUIÇÕES	9 263,93	4 689,72	465,30	518,12	629,25	1 785,98	1 774,37	5 108,62	2 715,22	26 950,51
2	AMADORA	N/DOM. CONSUMOS PRÓPRIOS	-	-	-	-	-	-	-	-	-	-
2	AMADORA	DOMÉSTICO FAM 10 + PESSOAS	236,15	85,05	84,97	0,40	264,22	504,58	963,88	225,42	-	2 364,67
2	AMADORA	N/ DOM. ESTADO	19 250,37	7 205,98	-	-	-	-	-	75,57	53 722,95	41 754,13
2	AMADORA	DOMÉSTICO FAM 8 PESSOAS	26,89	-	-	-	-	-	-	-	-	26,89
2	AMADORA	DOMÉSTICO FAM 9 PESSOAS	35,82	-	-	-	-	-	-	-	-	35,82
2	AMADORA	N/ DOM. COMÉRCIO/INDÚSTRIA	442 350,12	216 975,20	45 223,41	57 520,67	91 703,70	178 016,51	266 816,95	691 602,45	952 909,74	2 943 118,75
2	AMADORA	N/ DOM. AUTARQUIAS - JARDINS	97 588,80	-	-	-	-	-	-	19 055,53	4 061,97	120 706,30
2	AMADORA	N/ DOM. AUTARQUIAS	29 419,13	120,02	236,02	-	1 155,47	961,71	34,50	12 800,47	32 541,89	77 029,17
2	AMADORA	DOMÉSTICO FAM 7 PESSOAS	657,02	519,52	126,66	117,40	419,23	653,01	2 120,12	7 992,91	6 326,79	18 932,66
<b>Total</b>			<b>4 023 066,56</b>	<b>1 677 708,32</b>	<b>411 500,67</b>	<b>413 246,58</b>	<b>584 094,29</b>	<b>1 029 314,99</b>	<b>1 575 741,33</b>	<b>4 245 055,20</b>	<b>6 513 256,76</b>	<b>20 472 984,70</b>

Os movimentos na rubrica de clientes c/c com perdas de imparidade acumuladas nos exercícios de 2023 e 2022 constam do quadro infra:

Tipo Conta	Imparidades Ano 2023 (Acumuladas)	Imparidades Ano 2022 (Acumuladas)
Tarifa de Conservação	77 106,32	399 075,55
Tarifa de Ligação	10 813,15	446 609,06
Clientes Água	6 563 061,86	6 888 150,79
<b>Total</b>	<b>6 650 981,33</b>	<b>7 733 835,40</b>

## NOTA 10 – INVENTÁRIOS

A decomposição da rubrica de inventário é a seguinte:

Rubrica	Quantia bruta(€)	Imparidades acumuladas(€)	Quantia recuperável(€)
1	2	3	4 = 2 - 3
Mercadorias (água)	56 673	0	56 673
Matérias primas, subsidiárias e de consumo	823 009	292 835	530 173
Produto acabado e intermédio	0	0	0
Subprodutos, desperdícios, resíduos e refugos	0	0	0
Produtos e trabalhos em curso	0	0	0
<b>Total</b>	<b>879 682</b>	<b>292 835</b>	<b>586 846</b>

Rubrica	Quantia escriturada inicial (€)	Compras líquidas (€)	Consumos/gastos(€)	Variações nos inventários de produção(€)	Perdas Imparidade (€)	Reversão das perdas por imparidade(€)	Outras reduções de inventários(€)	Outros aumentos de inventários(€)	Quantia escriturada final(€)
	1	2	3	4	5	6	7	8	9=1+2-3+4-5+6-7+8
Mercadorias	52 553	15 441 298	15 437 179	0	0	0	0	0	56 673
Matérias primas, subsidiárias e de consumo	397 887	975 799	550 677	0	292 835	0	0	0	530 173
Produto acabado e intermédio	0	0	0	0	0	0	0	0	0
Subprodutos, desperdícios, resíduos e refugos	0	0	0	0	0	0	0	0	0
Produtos e trabalhos em curso	0	0	0	0	0	0	0	0	0
<b>Total</b>	<b>450 440</b>	<b>16 417 098</b>	<b>15 987 856</b>	<b>0</b>	<b>292 835</b>	<b>0</b>	<b>0</b>	<b>0</b>	<b>586 846</b>

Com a implementação do novo ERP em 2022, verificou-se a obrigatoriedade de alterar a política de contabilização de existências, visto que os armazéns de economato e equipamentos de proteção individual deixam de ser considerados gastos e passaram a ser reconhecidos como existências a 31 de dezembro de 2021, sendo assim, o gasto considerado é o da altura de utilização e não o da aquisição.

## NOTA 11 – AGRICULTURA

Não aplicável

## NOTA 12 – CONTRATOS DE CONSTRUÇÃO

Não aplicável

## NOTA 13 – RENDIMENTOS DE TRANSAÇÕES COM CONTRAPRESTAÇÃO

As políticas contabilísticas relativas a rendimentos de transações com contraprestação no período de 2023 dizem respeito, ao desempenho da atividade, sendo o rendimento reconhecido na demonstração de resultados com referência à fase de acabamento da prestação de serviços à data do balanço.

No quadro seguinte apresenta-se o detalhe dos rendimentos com contraprestação e o seu impacto em resultados e património líquido, bem como os saldos respetivos, em 31 de dezembro de 2023:

Tipo Rendimento	Rendimento do período reconhecido		Quantia por receber		Adiantamentos Recebidos
	Resultados (€)	Património Líquido (€)	Início do período	Final do período	
Vendas (água)	18 124 930	0	3 561 194	3 901 708	0
Prestação serviços	41 119 942	0	20 455 156	20 071 761	0
Juros, dividendos e outros rendimentos similares	242 173	0	74	18 323	0
Outros rendimentos e ganhos	2 094 788	0	746 112	3 853 330	0
Saldo de gerência anterior	1 664 761	0	0	0	0
<b>Total</b>	<b>63 246 594</b>	<b>0</b>	<b>24 762 536</b>	<b>27 845 121</b>	<b>0</b>

Em 31 de dezembro de 2022:

Tipo Rendimento	Rendimento do período reconhecido		Quantia por receber		Adiantamentos Recebidos
	Resultados (€)	Património Líquido (€)	Início do período	Final do período	
Vendas (água)	16 716 726	0	6 291 238	3 561 194	0
Prestação serviços	37 629 751	0	17 270 218	20 455 156	0
Juros, dividendos e outros rendimentos similares	149 460	0	1 394	74	0
Outros rendimentos e ganhos	1 221 198	0	0	746 112	0
Saldo de gerência anterior	2 923 064	0	0	0	0
<b>Total</b>	<b>58 640 199</b>	<b>0</b>	<b>23 562 850</b>	<b>24 762 536</b>	<b>0</b>

No âmbito dos rendimentos que derivam da atividade, e para fazer uma primeira menção à NCP27 do SNC-AP, os SIMAS adotam um sistema de contabilidade de gestão, cuja divisão, entre: Produtos, Serviços Prestados e Rendimentos Gerais, visa não só apurar os custos por atividade, mas também reconciliar devidamente os valores de ganhos e gastos com a contabilidade financeira.

Os SIMAS procederam à recuperação do seu sistema de contabilidade de gestão desde 2021, encontrando-se o mesmo completamente implementado.

Pese embora se considere que há ainda um grande caminho a percorrer no sentido de analisar e construir indicadores de gestão úteis à gestão da entidade, estamos convictos que a reconciliação dos resultados da contabilidade de gestão com a contabilidade financeira, constitui já um primeiro passo no sentido da plena implementação da norma:

Meses	Gastos	Rendimentos	Res. Liq. Balanço
janeiro	1 438 377,87	4 576 304,30	3 137 926,43
fevereiro	6 295 673,10	8 938 375,58	2 642 702,48
março	13 386 117,84	13 879 309,21	493 191,37
abril	16 713 763,94	18 528 932,26	1 815 168,32
maio	22 644 071,56	23 951 033,01	1 306 961,45
junho	27 787 697,62	29 556 425,09	1 768 727,47
julho	33 125 044,96	35 029 150,49	1 904 105,53
agosto	38 182 799,93	40 137 075,79	1 954 275,86
setembro	42 151 951,66	45 580 053,31	3 428 101,65
outubro	44 624 012,06	51 211 446,75	6 587 434,69
novembro	51 325 127,23	56 470 585,48	5 145 458,25
dezembro	61 792 335,58	61 873 372,55	81 036,97

Recorde-se que, dos resultados por atividade, se pretendem apurar os valores de ganhos e gastos que permitem apresentar os resultados da atividade dos SIMAS à entidade reguladora ERSAR.

## NOTA 14 – RENDIMENTOS DE TRANSAÇÕES SEM CONTRAPRESTAÇÃO

No quadro seguinte apresenta-se o detalhe dos rendimentos sem contraprestação e o seu impacto em resultados e património líquido, bem como os saldos respetivos em 31/12/2023:

Tipo Rendimento	Rendimento do período		Quantia por receber		Adiantamentos Recebidos
	Resultados (€)	Património Líquido (€)	Início do período	Final do período	
Taxas - TRH (Saneamento)	418 605	0	136 321	134 799	0
Taxas - TRH (água)	819 820	0	181 561	161 311	0
Imputação de subsídios inv.	24 197	0	0	0	0
<b>Total</b>	<b>1 262 622</b>	<b>0</b>	<b>317 882</b>	<b>296 110</b>	<b>0</b>

Em 2023, as verbas registadas como transações sem contraprestação dizem respeito à TRH suportada pelos clientes enquanto consumidores finais nas suas faturas. Registe-se que apenas se coloca os saldos a receber da classe 214 – Utentes.

Em 31 de dezembro de 2022, o quadro era:

Tipo Rendimento	Rendimento do período reconhecido		Quantia por receber		Adiantamentos Recebidos
	Resultados (€)	Património Líquido (€)	Início do período	Final do período	
Taxas - TRH (Saneamento)	414 042	0	134 623	136 321	0
Taxas - TRH (água)	803 139	0	1 678 860	181 561	0
Imputação de subsídios inv.	25 258	0	0	0	0
<b>Total</b>	<b>1 242 439</b>	<b>0</b>	<b>1 813 484</b>	<b>317 882</b>	<b>0</b>

Em 2023 foram reconhecidos 24.197 € de rendimentos referentes ao proporcional da depreciação dos ativos financiados em programas de exercícios anteriores, conforme quadro seguinte:

Descrição	31/12/2023	31/12/2022
POVT-2012	12 384	13 076
Protocolo Simtejo (ATA)	4 207	4 207
Subsídio Fundo Ambiental	637	1 006
POSEUR	6 969	6 969
<b>Total</b>	<b>24 197</b>	<b>25 258</b>

## NOTA 15 – PROVISÕES, PASSIVOS CONTINGENTES E ATIVOS CONTINGENTES

Detalha-se no seguinte quadro a totalidade dos ativos e passivos contingentes:

Natureza da provisão	31/12/2023	31/12/2022
Processos judiciais em curso	146 283	431 227
Acidentes de trabalho e doenças profissionais	2 685	6 933
Outras Provisões	11 724	11 724
<b>Total</b>	<b>160 691</b>	<b>449 884</b>

O valor da rubrica de provisões correspondente, essencialmente, ao montante apurado para fazer face aos riscos existentes de exfluxos de recursos no futuro, associados aos processos judiciais interpostos por terceiros à entidade.

O apuramento do montante da provisão para encargos judiciais é realizado com suporte na informação remetida pelos advogados responsáveis pelos processos, tendo os mesmos sido questionados quanto à probabilidade de exfluxo económico e respetivo montante.

Foi criada uma provisão na classe de “Outras Provisões” para um processo relativo à restituição de uma verba antiga devida por funcionária na sequência de um processo disciplinar antigo e com alta probabilidade de perda do valor.



Em 31 de dezembro de 2023, o valor das provisões reconhecidas é o seguinte:

## Provisões

### SIMAS Oeiras e Amadora

Ano: 2023

Provisões	Quantia Escriturada Inicial	Aumentos				Diminuições				Quantia Escriturada Final
		Reforços	Aumentos	Outros Aumentos	Total Aumentos	Utilizações	Reversões	Outras Diminuições	Total Diminuições	
Impostos, taxas, contribuições e juros de mora	0,00	0,00	0,00	0,00	0,00	0,00	0,00	0,00	0,00	0,00
Garantias a clientes	0,00	0,00	0,00	0,00	0,00	0,00	0,00	0,00	0,00	0,00
Processos judiciais em curso	431 226,91	0,00	0,00	0,00	0,00	0,00	284 944,25	0,00	284 944,25	146 282,66
Acidentes de trabalho e doenças profissionais	6 932,95	0,00	0,00	0,00	0,00	0,00	4 248,33	0,00	4 248,33	2 684,62
Matérias ambientais	0,00	0,00	0,00	0,00	0,00	0,00	0,00	0,00	0,00	0,00
Contratos onerosos	0,00	0,00	0,00	0,00	0,00	0,00	0,00	0,00	0,00	0,00
Reestruturação e reorganização	0,00	0,00	0,00	0,00	0,00	0,00	0,00	0,00	0,00	0,00
Outras provisões	11 724,09	0,00	0,00	0,00	0,00	0,00	0,00	0,00	0,00	11 724,09
<b>Total:</b>	<b>449 883,95</b>	<b>0,00</b>	<b>0,00</b>	<b>0,00</b>	<b>0,00</b>	<b>0,00</b>	<b>289 192,58</b>	<b>0,00</b>	<b>289 192,58</b>	<b>160 691,37</b>

## 15.1 PASSIVOS CONTINGENTES

No quadro seguinte apresenta-se uma lista dos processos judiciais colocados e a opinião do advogado responsável pelo processo:

Nº PROCESSO	DESCRIÇÃO DO LITÍGIO						VALOR DO PEDIDO	POSIÇÃO DA AÇÃO	MANDATÁRIO	CONTESTAÇÃO	SENTENÇA	CUSTAS DE PARTE
	PEDIDO	TRIBUNAL	NATUREZA	JUIZO/ VARA/ U.O	PARTE (SIMAS)	CONTRAPARTE						
1	114/12.4TYLSB	Reclamação de créditos	Comércio; Lisboa	Insolvência	3.º Juízo	Autor	Caflago - Atividades Hoteleiras, Lda.	<p>25-09-2012 – Apresentação da ação de verificação ulterior de créditos;</p> <p>07-05-2012 – Assembleia de credores -foi decidido que o processo segue para liquidação;</p> <p>27-01-2014 – Ao abrigo do n.º 3 do artigo 146.º do CIRE, foi levantado termo de protesto nos autos principais;</p> <p>Não há perspectivas de ressarcimento dos credores;</p> <p>20-02-2020 – Sem desenvolvimentos Dez-2020 encerrado por insuficiência de massa insolvente</p>	Dr. Paulo Cunha Trindade		Encerrado	
2	407/12.0TYLSB	Reclamação de créditos	Comércio; Lisboa	Insolvência	4.º Juízo	Autor	Artumes - Isolamento e Revestimentos, Lda.	<p>25-09-2012 – Apresentação da ação de verificação ulterior de créditos;</p> <p>20-01-2015 – Requeremos a junção aos autos de documentos que acompanharam a petição inicial de ação de verificação ulterior de créditos;</p> <p>10-01-2015 – Fomos notificados em como a ação de verificação ulterior de créditos foi, nesta data, atuada, constituindo o apenso H;</p> <p>23-07-2014 – Dado que nesta data o apenso de verificação ulterior de créditos não havia sido atuado, foi remetido ao Tribunal novo requerimento;</p> <p>07-11-2016 – Sentença – juízo a ação procedente, reconheceu os créditos reclamados pelos SIMAS no montante de 6459,27, a graduar como crédito comum, sendo que os juros vencidos petionados, após a data de declaração de insolvência;</p> <p>15-02-2019 – Apenso da verificação ulterior de créditos está findo;</p> <p>Neste processo o AI aguarda a sentença de verificação de créditos para proceder ao rateio;</p> <p>22-04-2019 – Apresentação;</p> <p>16-12-2019 – Remessa do processo à conta;</p> <p>17-02-2021 –Autos de insolvência encerrados após realização do rateio final.</p>	Dr. Paulo Cunha Trindade		Encerrado	
3	1728/13.0BE5NT	Pedido de indemnização	Tribunal Administrativo e Fiscal de Sintra;	Ação Administrativa Comum	3.º UO	Réu	Fernando Gomes Martins	<p>10.01.2014 - citação dos SMAS;</p> <p>14.02.2014 - apresentação de Contestação;</p> <p>01.04.2014 - notificação de réplica dos autores;</p> <p>02.07.2014 - notificação de despacho proferido (agendamento de audiência prévia);</p> <p>02.10.2014-realização de audiência prévia; absolvição dos SMAS da instância, despacho que ordena a citação do Município de Oeiras;</p> <p>18.11.2014: entrega de contestação em nome do Município de Oeiras;</p> <p>23.02.2015-notificação de despacho saneador proferido;</p> <p>11.04.2015-notificação de documentos enviados pelos Bombeiros;</p> <p>16.06.2015 - Realização de audiência de julgamento;</p> <p>27.07.2015 - notificação de relatório de peritagem pedido pela reguladora sobre danos reclamados;</p> <p>10.09.2015- apresentação de requerimento de pronúncia sobre o documento notificado;</p> <p>16.11.2015 -notificação de alegações dos Autores;</p> <p>09.12.2015- entrega de alegações do Município de Oeiras;</p> <p>23.06.2017-notificação de sentença (ação parcialmente procedente);</p> <p>08.09.2017- entrega de alegações de recurso do MO;</p>	Dr. Duarte Lebre de Freitas		Pendente	
4	Proc. n.º CO-1761372012  (extrajudicial)	Exercício do Direito de Audiência Prévia	Entidade Reguladora dos Serviços de Água e Resíduos (ERSAR)	Contra-Ordenação	—	Arguido	Entidade Reguladora dos Serviços de Água e Resíduos (ERSAR)	<p>Em 04.02.2014, fomos notificados para nos pronunciarmos em sede de audiência prévia sobre a aplicação de uma contra-ordenação por atrasos na comunicação de irregularidades na água (cujas máximas de 25.000 € para cada contra-ordenação, em recurso de instâncias, pelo que a contra-ordenação máxima suscetível de ser aplicável corresponde ao dobro deste valor, nos termos do n.º 2 do artigo 19.º do Regime Geral das Contraordenações).</p> <p>Em 25.02.2014, demos entrada da pronúncia em sede de audiência prévia; Sem desenvolvimentos até à presente data.</p>	Dr. José Matos Correia		Pendente	
5	307/04.BTYLSB-H	Reclamação de créditos	Comércio; Lisboa	Insolvência	—	Autor	Encame - Empresa de Construção Civil e Carpintarias Lda	<p>Processo recebido recentemente -ainda está em análise, não foi praticado nenhum ato processual;</p> <p>13-02-2023 -Liquidação foi notificado para juntar a documentação do processo e dia 14-02-2023 será concluído ao juiz no âmbito do apenso de prestação de contas.</p>			Pendente	

Nº PROCESSO	PEDIDO	DESCRIÇÃO DO LITÍGIO					VALOR DO PEDIDO	POSIÇÃO DA AÇÃO	MANDATÁRIO	CONTESTAÇÃO	SENTENÇA	CUSTAS DE PARTE	
		TRIBUNAL	NATUREZA	JUIZO/ VARA/ U.O	PARTE (SIMAS)	CONTRAPARTE							
6	1347/09.68ESNT		Tribunal Administrativo e Fiscal de Sintra; Sintra	Ação Administrativa Especial	3.ª UO	Rlu	Alcino Mairo Lopes	-----	02.04.2015: apresentação de requerimento de junção de subestabelecimento a novo favor. 08.04.2015: processo arquivado. Após inquirir o tribunal apurou-se que a ação foi julgada improcedente.	Dr. Duarte Lebre de Freitas		Arquivado	
7	22332/09.2.125N T-C- Reclamação de créditos	Reclamação de créditos	Tribunal Judicial da Comarca de Lisboa Oeste	Insolvência	Juzo 6	Autor	Clube Futebol Estrela da Amadora	-----		Dra. Alexandra Lima		Em fase de liquidação	
8	301/19.08ENST	Resposta à reclamação da autora	TAF Sintra	Ação Administrativa Comum	3.ª UO	Rlu	Luísa Varandas	-----	12.06.2019: notificação de réplica da autora; 05.01.2021: notificação de sentença proferida - absolução da audiência por procedência da exceção de falta de interesse em agir; 18.03.2021: notificação de alegações de recurso da Autora; 14.03.2022: notificação de despacho de recusa de recurso por intempestividade; 01.07.2022: notificação da decisão final do TCA Sul. 25.07.2022: foi remetido a nota discriminativa e justificativa de	Dr. Duarte Lebre de Freitas		Pendente de pagamento das custas	
9	Processo 107/2017.5.PEA-ATO Participação Crime Furto simples Baco das Carvalhais, 9ª, Amadora	Pedido de indemnização	Ministério Público Amadora – DIAP Comarca Lisboa Oeste	Processo Crime	2.ª Secção	Ofendido		-----	23.03.2017 - Apresentação de requerimento a manifestar a intenção de deduzir pedido de indemnização civil. ; Sem desenvolvimentos.	Dra. Andrea Baptista			
10	Processo n.º 41/2019.4T9OEB Participação crime condução perigosa/Acidente e trabalhadores Simas	Pedido de indemnização	1.ª Secção DIAP Oeiras Tribunal Judicial da Comarca de Lisboa Oeste	Processo Crime	Juzo Local Criminal - Juzo 2	Queixoso/ Denunciante		-----	08.03.2019 - Apresentação de denúncia criminal. ; 21.12.2020 - Fomos notificados do despacho de Acusação no inquirido. ; 14.04.2021 - Fomos notificados de que se encontra designado o dia 06.05.2021, às 11h00, para a audiência de debate instrutório. ; 08.06.2021 - Fomos notificados da Decisão Instrutória que decidiu submeter a Julgamento a Arguido, em Tribunal singular, e remeter os autos à distribuição pela instância local criminal de Oeiras. ; 18.06.2021 - Fomos notificados de que foi designado o dia 07-12-2021, às 14 horas, para a realização da audiência de julgamento e que, em caso de adiamento, fica designado o dia 14-12-2021, às 14 horas. Processo findo por acordo.	Dra. Andrea Baptista		Encerrado	
11	Contraordenação - Falta de Licença Municipal	Exercício do Direito de Audiência Prévia		Contra-Ordenação		Arguido		58.000,00€	10.08.2018 - Apresentação de defesa administrativa. ; 08.10.2018 - Apresentação de complemento de defesa. ; 05.02.2019: ganhámos a defesa administrativa apresentada em que foi defendido a incompetência da Câmara Municipal de Sintra e o processo foi remetido para a Infraestruturas Portugal. ; 02.03.2020: sem desenvolvimentos	Dra. Andrea Baptista		Pendente	
									11/10/2006 - Perante o processo impugnação judicial da liquidação das tarifas de ligação de esgotos, no valor de € 222.246,85.				

DESCRIÇÃO DO LITÍGIO								VALOR DO PEDIDO	POSIÇÃO DA AÇÃO	MANDATÁRIO	CONTESTAÇÃO	SENTENÇA	CUSTAS DE PARTE
Nº PROCESSO	PEDIDO	TRIBUNAL	NATUREZA	JUIZO/ VARA/ U.O	PARTE (SIMAS)	CONTRAPARTE							
12	Proc.º 1242/06.08ESNT	Impugnação da liquidação das tarifas de esgotos	Tribunal Administrativo e Fiscal de Sintra	Impugnação Judicial	2.ª UO	Impugnado	Periturb - Imobiliária e Construção, S.A	222.240,85	02/01/2007 - Contestação. 07/01/2014 - Notificação para alegações. 07/04/2014 - Juntámos subestabelecimento. 23/06/2014 - Aguarda visto ao MP e sentença ; 04/02/2016 - Sem desanexamentos ; 11.09.2017 - Fomos notificados da sentença que decidiu julgar procedente a presente impugnação judicial, e determinou, a anulação das liquidações referentes a Tarifa de Ligação de Esgotos de 2006 ; 08.09.2017 - Os Serviços Municipalizados de Ceiras e Amadora dispõem agora da possibilidade de interposição de recurso, no prazo de 10 dias, o qual termina no 14 de setembro, dispondo a Periturb de igual prazo para interposição de recurso na parte referente aos juros indemnizatórios, os quais não foram reconhecidos na sentença, uma vez que o Tribunal considerou que não ficou demonstrado o pagamento das taxas. Se não for interposto recurso por nenhuma das partes, o processo judicial terminaria no final do presente mês. Se for interposto recurso, por qualquer das partes, o que é expectável, o processo será julgado em segunda instância, pelo Tribunal de recurso, não sendo possível fazer um prazo para conclusão do processo, mas não será, em princípio, inferior a 1 ano ; 13.09.2017 - Despacho de admissão de recurso. 17.10.2017 - Apresentação de Alegações de Recurso. 02.11.2017 - Fomos notificados das Contra-Alegações de Recurso.  13.11.2017 - Despacho - subido dos autos para o TCA Sul ; 10.09.2020 - Aguardamos que seja proferida decisão pelo TCA Sul ; 09.10.2020 - Fomos notificados do Acórdão que negou	Dr. Sérgio Brigas Afonso		Encerrado	€ 3.387,00
13	Proc.º 1178/16.78ESNT	Pedido de indemnização	Tribunal Administrativo e Fiscal de Sintra	Ação Administrativa	UO 3	Réu	Administração do Condomínio do prédio Av. da República, n.º 32 C, em Algés	32.697,39	08.06.2021 - Fomos notificados da sentença/ Abolição dos réus por incompetência material dos Tribunais Administrativos. 11.04.2022: Por despacho o Tribunal Civil de Ceiras entendeu que não tendo o Tribunal localizado o requerimento que o A. tenha juntado aos autos, no prazo legal de dez dias após o trânsito em julgado da decisão de abolição da instância, bem como o eventual Despacho que sobre o mesmo tenha sido proferido, mandou devolver eletronicamente os autos para o Tribunal Administrativo e Fiscal de Sintra; 18.05.2022 o Tribunal Administrativo considerou que o seu poder jurisdicional se encontrava findo e devolveu o processo administrativo ao Município de Ceiras. Não fomos notificados deste último despacho do Tribunal Administrativo, datado de 18.05.2022, e por isso só com algum tempo mais tarde, com a consulta directa da plataforma, percebemos que transitou definitivamente em julgado. 10.08.2022: Remetemos a nota discriminativa e justificativa de custas à mandatária do Condomínio, a solicitar o pagamento de € 714,00. Após múltiplos contactos, sem sucesso, com a mandatária do Condomínio, e por uma questão de segurança jurídica, evanescem com uma ação executiva para cobrança das custas. 05.12.2022: foi proferida sentença que considerou o tribunal materialmente incompetente e, ao mesmo tempo, determinou	Dr. José Matos Correia		Pendente de pagamento de custas	
14	Proc.º 127/22.88ESNT	Nullidade ou Anulação do ato de homologação de indemnização da reclamação do A	Tribunal Administrativo e Fiscal de Sintra	Ação Administrativa	UO 3	Réu	Bernardo Maria de Vila-Lobos Freire Caldeira	30.000,01	21.04.2022 - Citação dos SIMAS; 26.05.2022 - Contestação dos SIMAS; - Notificação de réplica do Autor; 20.02.2023 - Contestação.	Dr. José Matos Correia	<a href="#">Acórdão Caldeira - contestação Ceiras.pdf</a>	Pendente	
15	Proc.º 481/22.18ESNT	Prestação de informação solicitada	Tribunal Administrativo e Fiscal de Sintra	Outras		Autor	Intimação para prestação de informações - Ministério das Finanças	0,00	17.05.2022- Entrada de requerimento de intimação; 04.07.2022- Resposta da autoridade tributária; 06.09.2022 - Sentença que julgou improcedente a intimação e ordenou as entidades requerentes no pagamento das custas judiciais.	Dr. José Matos Correia		<a href="#">\Votacao\Verbetes - 481_22_18ESNT.pdf</a>	
16	Proc.º 2001/22.0 BEISB	Anulação do ato de adjudicação à PGM no CPI n.º 20215/2020	Tribunal Administrativo de círculo Lisboa	Outras	UO 2	Réu	CTT- Processo de concurso pré contratual	0,00	15.07.2022- Citação dos SIMAS; Contestação dos SIMAS.	Dr. José Matos Correia		<a href="#">CTT - Acórdão\5402036_1.pdf</a>	

Nº	DESCRIÇÃO DO LITÍGIO							VALOR DO PEDIDO	POSIÇÃO DA AÇÃO	MANDATÁRIO	CONTESTAÇÃO	SENTENÇA	CUSTAS DE PARTE
	Nº PROCESSO	PEDIDO	TRIBUNAL	NATUREZA	JUIZO/ VARA/ U.O	PARTE (SIMAS)	CONTRAPARTE						
17	Proc.º 4241/21.1780/R	Anulação das Declarações de Assunção de Responsabilidade e pelo Consumo de Água e Tarifas Associadas	Tribunal Judicial da Comarca de Lisboa Oeste	Ação de processo comum	Juiz Local Civil de Oeiras - Juiz 3	Riu	Webhelp Oeiras Unipessoal Lda.	0,00	11.11.2022- Citação dos SIMAS; 20.02.2023 - Contestação.	Dr. José Matos Correia	<a href="#">Webhelp - contestação.pdf</a>	Pendente	
18	Proc.º 1001/22.08ESNT	Responsabilidade por danos provocados na execução do serviço Galvanizado e SIMAS	Tribunal Administrativo e Fiscal de Sintra	Ação administrativa	UO 3	Riu	Ana Margarida de Carvalho Figueiredo	7.037,20	29.11.2022- Citação dos SIMAS; 20.02.2023 - Resposta Excepções e Contestação. 20.03.2023- Reenvio de processo para RPA.	Dr. José Matos Correia	<a href="#">Ana Margarida Figueiredo - resposta excepções.pdf</a> <a href="#">Ana Margarida Figueiredo - contestação.pdf</a>	Pendente	
19	Proc.º 453/23.9 BESNT		Tribunal Administrativo e Fiscal de Sintra	Ação Administrativa	UO 3	Riu	Pedro Miguel de Almeida e Paiva	5.000,01	27.04.2023- Citação dos SIMAS; 06.06.2023 - Contestação.	Dr. José Matos Correia		Pendente	
20	Proc.º 140/16.88ESNT	Responsabilidade civil	Tribunal Administrativo e Fiscal de Sintra	Ação administrativa	UO 3	Riu	Maria do Carmo Cardoso Simões Duarte	7.544,03	15.10.2022- Citação dos SIMAS;	Dr. José Matos Correia		Pendente	

## 15.2 ATIVOS CONTINGENTES

Não aplicável

## NOTA 16 – EFEITOS DE ALTERAÇÕES EM TAXAS DE CÂMBIO

Não aplicável

## NOTA 17 – ACONTECIMENTOS APÓS A DATA DO BALANÇO

Não ocorreram acontecimentos relevantes após a data do balanço.

## NOTA 18 – INSTRUMENTOS FINANCEIROS

Não aplicável

## NOTA 19 - BENEFÍCIOS DOS EMPREGADOS

Os SIMAS atribuem benefícios aos empregados, de acordo com a legislação em vigor aplicável às autarquias locais, e que são de curto prazo. Incluem-se nos benefícios de curto prazo: Salários, subsídio de refeição, subsídio de férias e Natal e outros abonos previstos na remuneração em vigor, bem como as contribuições para os regimes de segurança social. As obrigações decorrentes dos benefícios de curto prazo são reconhecidas como gastos no período em que os serviços são prestados, numa base não descontada por contrapartida de um passivo que se extingue com o respetivo pagamento.

De acordo com a legislação aplicável em matéria laboral, o direito a férias e subsídio de férias relativo ao período, por este coincidir com o ano civil, vence-se a 31 de dezembro de cada ano, sendo somente pago durante o período seguinte, pelo que os gastos correspondentes se encontram reconhecidos como benefícios de curto prazo e tratados de acordo com o anteriormente definido.

Rubrica	31/12/2023	31/12/2022
Remunerações do pessoal	8 161 011	7 550 757
Indemnizações	2 376	1 277
Encargos sobre remunerações	1 873 271	1 561 854
Acidentes no trabalho e doenças profissionais	119 022	107 820
Outros gastos com o pessoal	451 017	396 654
Outros encargos sociais	413 968	484 785
<b>TOTAL</b>	<b>11 020 666</b>	<b>10 103 147</b>

## NOTA 20 – SALDOS E TRANSAÇÕES COM ENTIDADES RELACIONADAS

As transações entre entidades relacionadas (Município de Oeiras e Município Amadora) são as que se apresentam no quadro seguinte:

Tipo de Fluxo	Entidades	Saldo inicial 01/01/2023	N/Cientes-Transações Orçamentais			N/Fornecedores-Transações Orçamentais			Op.Tesouraria- Resíduos Urbanos		
			Faturado (Débito)	Recebido (Crédito)	Saldo 31/12/2023	Débito	Crédito	Saldo 31/12/2023	Cobrado	Transferido	Saldo final 31/12/2023
Transferência corrente / capital	CMO	0,00	0,00	0,00	0,00	0,00	0,00	0,00	0,00	0,00	0,00
	CMA	0,00	0,00	0,00	0,00	0,00	0,00	0,00	0,00	0,00	0,00
Transferências ACSS,IP-Artº198 da Lei nº114/2017	CMO	0,00	0,00	0,00	0,00	159 540,84	159 540,84	0,00	0,00	0,00	0,00
Subsídios	n/a	0,00	0,00	0,00	0,00	0,00	0,00	0,00	0,00	0,00	0,00
Empréstimos	n/a	0,00	0,00	0,00	0,00	0,00	0,00	0,00	0,00	0,00	0,00
Relações comerciais	CMO	642 565,18	1 460 933,36	1 397 672,50	63 260,86	0,00	0,00	0,00	10 270 249,48	9 683 082,84	587 166,64
	Oeiras Viva	0,00	81 640,02	80 666,46	973,56	0,00	0,00	0,00	0,00	0,00	0,00
	Parques Tejo	0,00	6 253,89	6 398,88	-144,99	8 950,00	8 950,00	0,00	0,00	0,00	0,00
	Municipia	0,00	1 075,63	1 076,37	-0,74	14 878,08	14 878,08	0,00	0,00	0,00	0,00
	CMA	447 583,20	930 509,17	925 879,31	4 629,86	0,00	0,00	0,00	7 032 292,78	6 516 695,56	515 597,22
	Águas do Tejo Atlântico	0,00	12 843,79	10 825,53	2 018,26	14 128 576,95	14 128 576,95	0,00	0,00	0,00	0,00
	Amadora Innovation	0,00	1 607,43	1 693,84	-86,41	0,00	0,00	0,00	0,00	0,00	0,00
	Valorsul	0,00	55 153,70	46 959,48	8 194,22	0,00	0,00	0,00	0,00	0,00	0,00
	Digihealth	0,00	0,00	0,00	0,00	0,00	0,00	0,00	0,00	0,00	0,00
	<b>Sub-total</b>	<b>1 090 148,38</b>	<b>2 550 016,99</b>	<b>2 471 172,37</b>	<b>78 844,62</b>	<b>14 152 405,03</b>	<b>14 152 405,03</b>	<b>0,00</b>	<b>17 302 542,26</b>	<b>16 199 778,40</b>	<b>1 102 763,86</b>
Participação do capital em numerário	n/a	0,00	0,00	0,00	0,00	0,00	0,00	0,00	0,00	0,00	0,00
Participação do capital em espécie	n/a	0,00	0,00	0,00	0,00	0,00	0,00	0,00	0,00	0,00	0,00
<b>TOTAL</b>	<b>1 090 148,38</b>	<b>2 550 016,99</b>	<b>2 471 172,37</b>	<b>78 844,62</b>	<b>14 311 945,87</b>	<b>14 311 945,87</b>	<b>0,00</b>	<b>17 302 542,26</b>	<b>16 199 778,40</b>	<b>1 102 763,86</b>	

Transações com Serviços de Execução Fiscal						
Ano 2023						
	Amadora	Juros Mora	Oeiras	Juros Mora	Total Quantia exequenda	Total Juros Mora
<b>Valores Enviados (€)</b>						
Água	1 289 603	-	1 039 408	-	2 329 011	-
<b>Valores Recebidos(€)</b>						
Água	638 415	84 372	676 511	67 172	1 314 926	151 544
Tarifa Conservação	50	28	-	-	50	28
Tarifa Ligação	2 294	586	-	-	2 294	586



No quadro acima evidenciam-se as transações entre os SIMAS e os Serviços de Execução Fiscal dos Municípios. De referir, ainda, que no decorrer de 2023 prescreveram 896.192,97 € relativos a faturas de água e 189.904,58 €, respeitante a faturas de tarifas de saneamento (ligação e conservação).

## NOTA 21 – RELATO POR SEGMENTOS

Não aplicável

## NOTA 22 – INTERESSES EM OUTRAS ENTIDADES

Não aplicável

## NOTA 23 - OUTRAS INFORMAÇÕES RELEVANTES PARA COMPREENSÃO DA POSIÇÃO FINANCEIRA E DO DESEMPENHO FINANCEIRO

### ➤ CLIENTES

Os SIMAS apresentam um saldo de clientes no montante de 13.950.259,46 €, discriminado de acordo com o seguinte quadro:

Descrição	31/12/2023	31/12/2022
Clientes realizável até 12 meses	8 989 171	8 631 594
Clientes realizável a mais de 12 meses	-	0
Utentes c/c realizável até 12 meses	296 110	317 882
Clientes, contribuintes e utentes cobrança duvidosa	11 315 959	13 210 893
Perdas de imparidade acumuladas	- 6 650 981	-7 733 835
<b>TOTAL</b>	<b>13 950 259</b>	<b>14 426 534</b>

As dívidas de clientes a 31 de dezembro ascendem a 20.472.984,70 € (vide ponto 9.2), sendo que as dívidas de clientes/utentes de cobrança duvidosa estão provisionadas de acordo com os critérios descritos na nota 2 (ponto 2.1.5), apresentando assim, a conta de clientes no valor líquido de 13.950.259,46 €.

➤ ESTADO E OUTROS ENTES PÚBLICOS A RECEBER

No final do exercício de 2023 a rubrica de Estado e outros entes públicos apresenta o valor de 42.132,96 € de IVA a pagar.

➤ OUTRAS CONTAS A RECEBER

Descrição	31/12/2023	31/12/2022
Outros devedores Municípios - não corrente	258 833	210 635
Outros devedores Outras Entidades - não corrente	1 125	1 125
<b>Total não corrente</b>	<b>259 958</b>	<b>211 760</b>
Acréscimos de rendimentos	4 856 816	4 468 328
Cauções prestadas a terceiros	63 264	63 264
Outros devedores - outras entidades	1 374 685	1 102 112
Outros	-	-
<b>Total corrente</b>	<b>6 294 764</b>	<b>5 633 704</b>
<b>Total</b>	<b>6 554 722</b>	<b>5 845 464</b>

➤ OUTRAS CONTAS A PAGAR

Descrição	31/12/2023	31/12/2022
Garantias recebidas de terceiros - não corrente	2 104 983	1 892 251
<b>Total não corrente</b>	<b>2 104 983</b>	<b>1 892 251</b>
Acréscimos de gastos	3 239 784	2 758 327
Acréscimos de gastos - remunerações	1 281 492	1 096 626
Outros credores - Outros	9 252 271	10 389 765
<b>Total corrente</b>	<b>13 773 547</b>	<b>14 244 718</b>
<b>Total</b>	<b>15 878 530</b>	<b>16 136 969</b>

➤ PATRIMÓNIO/CAPITAL

O património líquido dos SIMAS, a 31 de dezembro de 2023, encontra-se detalhado da seguinte forma:

Rubricas do Património Líquido	31/12/2022	Aplicação dos resultados	Reposição de subsídios	Resultado do exercício	Outros movimentos	31/12/2023
<b>51 - Património</b>	<b>39 570 395</b>	-	-	-	-	<b>39 570 395</b>
<b>55 - Reservas</b>	<b>71 188 887</b>	-	-	-	-	<b>71 188 887</b>
<b>56 - Resultados transitados</b>	<b>97 762 223</b>	- <b>1 523 597</b>	-	-	<b>836 059</b>	<b>97 074 685</b>
Resultados transitados	40 561 613	- 1 523 597	-	-	764 021	39 802 037
Regularizações	- 1 485 104	-	-	-	1 097	- 1 484 007
Ajustamentos de transição POCAL/SNC-AI	58 685 714	-	-	-	70 940	58 756 654
Alteração de políticas contabilísticas	-	-	-	-	-	-
<b>57 - Ajustamentos em ativos financeiros</b>	-	-	-	-	-	-
<b>59 - Outras variações no património líquido</b>	<b>974 344</b>	-	-	-	- <b>19 310</b>	<b>955 034</b>
Transferências e subsídios de capital	974 344	-	-	-	- 19 310	955 034
<b>88 - Resultado líquido do exercício</b>	- <b>1 523 597</b>	-	-	<b>81 037</b>	<b>1 523 597</b>	<b>81 037</b>
<b>Total</b>	<b>207 972 252</b>	- <b>1 523 597</b>	-	<b>81 037</b>	<b>2 340 345</b>	<b>208 870 037</b>

### ➤ RESULTADOS TRANSITADOS

Com uma sequência de resultados líquidos do exercício positivos, os SIMAS têm vindo a utilizar a metodologia de incorporação do resultado líquido do período de exercício em reservas e em resultados transitados.

O resultado líquido do exercício de 2023 é de 81.036,97 €, cuja aplicação é apresentada no relatório de gestão.

O saldo acumulado da conta de resultados transitados, que apresentava em 31/12/2023, o saldo de 97.074.684,95 €.

### ➤ DIFERIMENTOS – SUBSÍDIOS AO INVESTIMENTO

No presente, os rendimentos de projetos cofinanciados são reconhecidos anualmente como ganho, de acordo com as depreciações das respetivas vidas úteis. Para detalhe dos ganhos imputados de cada projeto, vide nota 14, onde se inclui mapa com o detalhe.

### ➤ DIFERIMENTOS – FORNECEDORES

Designação	Valor (€)
Fornecedores	36.873
<b>TOTAL</b>	<b>36.873</b>

No final do exercício de 2023, os gastos a reconhecer incluem o diferimento de custos com prémio de seguro de viagens, multirrisco, acidentes de trabalho e de responsabilidade civil no valor de 36.873,65 €.

➤ **ESTADO E OUTROS ENTES PÚBLICOS A PAGAR**

Os SIMAS apresentam um saldo credor de 55.868,18 € na conta de Estado e outros entes públicos, em que, 67.820,00 € reportam a retenção de impostos sobre rendimentos e 30.181,14 € a Contribuições para sistemas de proteção social e subsistemas de saúde. O saldo credor total é abatido apenas pelo valor do IVA a entregar ao Estado em janeiro de 2024 (vide Nota 23, Estado e Outros Entes públicos).

➤ **COMPOSIÇÃO DA RUBRICA DE ACRÉSCIMOS DE GASTOS**

<b>Credores por acréscimo de gastos</b>	<b>31/12/2023</b>	<b>31/12/2022</b>
Acréscimos de gastos (1)	3 239 784	2 758 327
Acréscimos de gastos - remunerações	1 281 492	1 096 626
<b>Total</b>	<b>4 521 276</b>	<b>3 854 953</b>

(1) Este valor compreende entre outros de menor relevância: compra de água, tratamento de efluentes, sistema de gestão comercial e encargos postais.

➤ **COMPOSIÇÃO DA RUBRICA DE ACRÉSCIMOS DE RENDIMENTOS**

Os acréscimos de rendimentos respeitam aos valores faturados no final de 2023, a receber em 2024, mas que constituem ganho do exercício de 2023: o valor dos acréscimos de rendimentos em 2023 é de 4.684.806 € e em 2022 foi de 4.468.368 €.

➤ **FORNECIMENTOS E SERVIÇOS EXTERNOS**

Os fornecimentos e serviços externos do período de 2023 totalizaram 21.988.343,46 € e detalham-se no quadro seguinte:

Rubricas de Fornecimento e Serviços Externos	Valor (€)	
	30/12/2023	31/12/2022
<b>Subcontratos e parcerias</b>	<b>17 314 955</b>	<b>16 155 791</b>
Saneamento Recolha e tratamento efluentes	11 483 098	12 656 942
Servicos Agua	111 983	10 284
Outros (*)	5 719 874	3 488 564
<b>Serviços especializados</b>	<b>2 805 270</b>	<b>3 078 383</b>
Trabalhos especializados (**)	1 111 301	1 407 893
Outros serviços especializados	563 466	608 521
Publicidade, comunicação e imagem	159 832	82 321
Vigilância e segurança	331 906	310 827
Conservação e reparação de ativos fixos	168 985	149 323
Assistência técnica	320 569	391 530
Outros gastos de conservação e reparação	149 211	127 970
<b>Materiais de consumo</b>	<b>214 760</b>	<b>707 180</b>
Peças, ferramentas e utensílios de desgaste rápido	8 753	493 097
Livros e documentação técnica	1 895	2 347
Material de escritório	29 905	28 804
Artigos para oferta e publicidade diversa	21 140	69 419
Material de educação, cultura e recreio	40 206	11 559
Artigos de Higiene, Limpeza	25 699	18 811
Produtos químicos e de laboratórios	100 576	78 674
Outros materiais e bens diversos	4 091	4 469
<b>Energia e fluidos</b>	<b>386 425</b>	<b>598 450</b>
Eletricidade	184 334	366 265
Combustíveis e lubrificantes	174 348	213 691
Outros Combustíveis e lubrificantes	27 744	18 494
<b>Deslocações, estadas e transportes</b>	<b>51 534</b>	<b>45 723</b>
Deslocações, estadas	3 695	750
Aluguer transportes	29 058	24 740
Outros, disticos/portagens	18 781	20 233
<b>Serviços diversos</b>	<b>2 018 620</b>	<b>1 402 815</b>
Rendas e alugueres	201 671	138 132
Comunicação	93 676	67 419
Serviços Postais	989 123	438 805
Seguros	327 396	372 348
Contencioso e notariado	2 060	4 728
Limpeza, higiene e conforto	334 051	330 256
Outros serviços diversos	70 643	51 127
<b>Total</b>	<b>22 791 565</b>	<b>21 988 343</b>

(\*) serviços laboratoriais; reposição pavimentos; gestão comercial; manutenção de infraestruturas

(\*\*) estudos, pareceres e consultoria jurídica; projetos e serviços de informática; estudos e projetos de arquitetura e fiscalização de obras; formação, seminários e workshops

Data	Serviço requisitante	Nº do compromisso	Class. Económica		Código GOP	Posição do dispêndio futuro anual com compromisso assumido				
						2024	2025	2026	2027	2028 e seguintes
22/10/2020 00:00	[09] 310000 - Div. Man. Eq. e Proj. Esp.	COMP: 00002200682/2020	01	020219	02 21 2022/71 4/3	123,00				
02/12/2020 00:00	[04] 221000 - Unidade Laboratorial	COMP: 00002200841/2020	01	02010299	02 21 2022/71 2/8	22.000,00				
08/02/2021 00:00	[04] 221000 - Unidade Laboratorial	COMP: 00002210037/2021	01	020220	02 21 2022/71 2/20	17.035,50				
09/03/2021 00:00	[09] 310000 - Div. Man. Eq. e Proj. Esp.	COMP: 00002210090/2021	01	020220	02 20 2022/90 2/3	1.842,54				
16/03/2021 00:00	[03] 220000 - Div de Contr Qual da Água	COMP: RE 2210112_Comp_210102/2021	01	07011002	01 04 2021/56 1/2	90.280,77				
17/05/2021 00:00	[09] 310000 - Div. Man. Eq. e Proj. Esp.	COMP: RE 2210223_Comp_210217/2021	01	020218	02 20 2022/90 2/2	114.236,02				
08/06/2021 00:00	[24] 600000 - Dep. Sistema Informação	COMP: 00002210262/2021	01	020205	02 20 2022/93 1/4	86.115,36	21.528,83	21.528,83		
08/06/2021 00:00	[24] 600000 - Dep. Sistema Informação	COMP: Comp:210239/2021	01	020220	02 22 2022/120 1/3	35.329,74				
08/06/2021 00:00	[24] 600000 - Dep. Sistema Informação	COMP: COMP:210241/2021	01	020219	02 22 2022/120 1/2	35.329,74				
21/06/2021 00:00	[16] 450000 - Div. Saneamento de Amadora	COMP: 00002210273/2021	01	020220	02 21 2022/71 6/27	53.741,16				
01/07/2021 00:00	[15] 440000 - Divisão Saneamento Oeiras	COMP: 00002210284/2021	01	020220	02 21 2022/71 6/21	78.541,28				
20/07/2021 00:00	[09] 310000 - Div. Man. Eq. e Proj. Esp.	COMP: 00002210324/2021	01	020219	02 21 2022/71 4/3	885,60				
08/08/2021 00:00	[08] 300000 - Dep. Cont. Inf. e Gest Eq.	COMP: 2021/2210366/2021	01	02010201	02 18 2022/101 1/1	14.760,00				
13/08/2021 00:00	[14] 430000 - Divisão Águas de Amadora	COMP: 210356/00002210363/2021	01	020203	02 02 2022/76 2/1	76.909,50				
18/08/2021 00:00	[08] 300000 - Dep. Cont. Inf. e Gest Eq.	COMP: 00002210366/2021	01	020220	02 18 2022/101 1/15	1.230,00				
18/08/2021 00:00	[08] 300000 - Dep. Cont. Inf. e Gest Eq.	COMP: 2100366/2021	01	02010202	02 18 2022/101 1/2	67.650,00				
20/08/2021 00:00	[14] 430000 - Divisão Águas de Amadora	COMP: RE_2210370-Comp_210391/2021	01	020203	03 02 2022/103 5/2	27.850,00				
15/09/2021 00:00	[14] 430000 - Divisão Águas de Amadora	COMP: 00002210404_Comp:210409/2021	01	020203	02 02 2022/77 2/1	183.981,00				
28/09/2021 00:00	[09] 310000 - Div. Man. Eq. e Proj. Esp.	COMP: 00002210424/2021	01	020219	02 21 2022/71 4/3	157,44				
29/09/2021 00:00	[24] 600000 - Dep. Sistema Informação	COMP: 00002210425/2021	01	020209	02 20 2022/93 1/3	29.429,57				
10/11/2021 00:00	[09] 310000 - Div. Man. Eq. e Proj. Esp.	COMP: 00002210494/2021	01	02010299	02 21 2022/71 4/1	4.906,80				
15/11/2021 00:00	[23] 570000 - Div. de Recursos Humanos	COMP: 00002210504/2021	01	020222	02 20 2022/90 9/3	5.400,00				
14/12/2021 00:00	[22] 560000 - Div. Gestão do Património	COMP: RE 2210572 - Comp_210531/2021	01	020202	02 20 2022/90 2/1	251.454,94				
15/12/2021 00:00	[16] 450000 - Div. Saneamento de Amadora	COMP: 00002210576/2021	01	02022505	02 04 2022/82 2/1	92.191,58				
17/12/2021 00:00	[14] 430000 - Divisão Águas de Amadora	COMP: Comp:210619 de 01/01/2021	01	07010407	02 02 2022/34 1/1	288.000,00	136.068,94			
21/12/2021 00:00	[16] 450000 - Div. Saneamento de Amadora	COMP: RE 2210590_Comp_210568/2021	01	020203	02 04 2022/83 2/1	110.605,70				
21/12/2021 00:00	[16] 450000 - Div. Saneamento de Amadora	COMP: RE 2210590_Comp_210569/2021	01	02022508	02 04 2022/80 2/1	110.718,06				
30/12/2021 00:00	[08] 300000 - Dep. Cont. Inf. e Gest Eq.	COMP: Requisição 66 de 11/02/2023	01	020206	02 18 2022/101 1/10	52.095,42	52.095,42			
30/12/2021 00:00	[09] 310000 - Div. Man. Eq. e Proj. Esp.	COMP: 00002210609/2021	01	020220	02 01 2022/73 1/4	26.226,35	4.371,06	4.371,06		
30/12/2021 00:00	[09] 310000 - Div. Man. Eq. e Proj. Esp.	COMP: 2210610 de 30/12/2021	01	020220	02 01 2022/74 1/4	48.339,00	4.028,25	4.028,25		
30/12/2021 00:00	[16] 450000 - Div. Saneamento de Amadora	COMP: 00002210611_Comp 210584/2021	01	07010402	02 04 2022/40 1/1	182.068,30	-			
30/12/2021 00:00	[24] 600000 - Dep. Sistema Informação	COMP: RE 50 de 10/02/2023	01	020205	02 20 2022/93 1/4	38.325,82	9.581,45			
31/12/2021 00:00	[14] 430000 - Divisão Águas de Amadora	COMP: 210628/2021	01	02022507	02 02 2022/78 1/1	71.560,00				
28/01/2022 00:00	[16] 450000 - Div. Saneamento de Amadora	INF ADJ: 220024/2022	01	020203	02 04 2022/83 2/1	135.181,10				
28/01/2022 00:00	[16] 450000 - Div. Saneamento de Amadora	INF ADJ: 220026/2022	01	02022508	02 04 2022/80 2/2	136.421,13				
04/02/2022 00:00	[15] 440000 - Divisão Saneamento Oeiras	INF ADJ: COMP: 220035 de 04/02/2022	01	02022505	02 04 2022/82 1/1	114.759,98				
07/02/2022 00:00	[18] 500000 - Dep. Administ. e Financeir	PD: RE 76 de 11/3/22 e RE 80 de 15/02/2023	01	020214	02 07 2022/92 3/1	14.538,60	7.269,30			
11/02/2022 00:00	[15] 440000 - Divisão Saneamento Oeiras	PD: Comp: 220042 de 11/02/2022	01	020203	02 04 2022/83 1/1	165.773,33				
11/02/2022 00:00	[15] 440000 - Divisão Saneamento Oeiras	PD: Comp: 220043 de 11/02/2022	01	02022508	02 04 2022/83 1/2	71.803,24				
22/02/2022 00:00	[10] 320000 - Div. de Controlo de Infra.	PD: RE 76 de 15/02/2023	01	020220	03 02 2022/103 2/1	80.899,56	6.741,63			
27/02/2022 00:00	[09] 310000 - Div. Man. Eq. e Proj. Esp.	REQ.: RE 75 de 15/02/2023	01	020219	02 21 2022/71 4/3	3.690,00				
10/03/2022 00:00	[12] 410000 - Div. Estudos e Projectos	INF: 1438 de 02/02/2022	01	07010402	02 04 2021/37 1/3	1.147.729,69				
10/03/2022 00:00	[31] 730000 - Div. Comum. e Inform. Org.	INF: RE 84 de 15/02/2023	01	020220	03 05 2021/104 3/3	63.941,04				
13/03/2022 00:00	[10] 320000 - Div. de Controlo de Infra.	PD: RE 49 de 10/02/2023	01	07011002	03 02 2022/55 1/1	31.362,24				

Data	Serviço requisitante	Nº do compromisso	Class. Económica		Código GOP	Posição do dispêndio futuro anual com compromisso assumido				
						2024	2025	2026	2027	2028 e seguintes
18/03/2022 00:00	[32] 010000 - Desp. Diretas da Exploraçã	INF: Comp_220123/2022	01	020202	02 20 2022/90 2/1	7.142,36				
24/03/2022 00:00	[03] 220000 - Div de Contr Qual da Água	INF ADJ: RE 82 de 15/02/2023	01	020219	02 21 2022/71 2/1	9.758,60	3.421,76			
24/03/2022 00:00	[03] 220000 - Div de Contr Qual da Água	INF ADJ: RE 83 de 15/02/2023	01	020220	02 21 2022/71 2/5	4.355,65	1.282,99			
28/03/2022 00:00	[09] 310000 - Div. Man. Eq. e Proj. Esp.	INF: RE 89 de 16/02/2023	01	020219	02 21 2022/71 4/3	3.008,32				
28/03/2022 00:00	[11] 400000 - Dep. Eng. e Gest de Infra.	INF ADJ: Comp: 220157 de 28/03- AG/2022	01	02022507	02 02 2021/75 1/1	100.000,00	45.275,00			
28/03/2022 00:00	[11] 400000 - Dep. Eng. e Gest de Infra.	INF ADJ: Comp: 220158 de 23/08-SN/2022	01	02022507	02 04 2022/75 1/1	100.000,00	45.275,00			
04/04/2022 00:00	[29] 710000 - Div. Atend. e Apoio ao Cli	INF: DGCSO 1921 de 10/02/2022	01	020209	02 21 2022/71 7/3	513.648,00	428.164,48			
21/04/2022 00:00	[23] 570000 - Div. de Recursos Humanos	PD: RE 1 de 2023 - Comp_220209/2022	01	020222	02 20 2022/90 9/3	13.582,80	4.527,60			
28/04/2022 00:00	[13] 420000 - Divisão Águas de Oeiras	INF ADJ: 220211 de 28/04/2022	01	020203	02 02 2022/76 1/1	250.000,00	159.275,00			
01/07/2022 00:00	[09] 310000 - Div. Man. Eq. e Proj. Esp.	PD: 46 de 07/03 - Comp_220335/2022	01	020218	02 20 2022/90 2/2	5.621,25				
06/07/2022 00:00	[22] 560000 - Div. Gestão do Património	INF ADJ: Lote I-SAT- Requisição 15 de 31/01/2022	01	01030901	02 20 2022/90 8/1	123.330,04				
06/07/2022 00:00	[22] 560000 - Div. Gestão do Património	INF ADJ: Lotel-SFA- Requisição 16 de 31/01/2022	01	020212	02 20 2022/90 8/2	95.373,94				
06/07/2022 00:00	[22] 560000 - Div. Gestão do Património	INF ADJ: SAV- Requisição 14 de 31/01/2022	01	020212	02 20 2022/90 8/2	2.525,00				
08/07/2022 00:00	[24] 600000 - Dep. Sistema Informação	INF ADJ: RE 59 de 10/02/2023	01	020219	02 20 2022/93 1/2	6.150,00	6.150,00			
11/07/2022 00:00	[19] 530000 - Div. Contratação Publica	INF ADJ: RE 64 de 10/02/2023	01	07011002	02 20 2022/54 1/1	350.214,83	233.476,54			
22/07/2022 00:00	[09] 310000 - Div. Man. Eq. e Proj. Esp.	INF ADJ: RE 41 de 09/02/2023	01	020219	02 21 2022/71 4/3	4.988,88	2.910,18			
22/07/2022 00:00	[24] 600000 - Dep. Sistema Informação	INF ADJ: Re 411 de 25/10/22 e RE 60 de 10/02/2023	01	020209	02 20 2022/93 1/3	47.205,92	37.639,26			
22/08/2022 00:00	[31] 730000 - Div. Comum. e Inform. Org.	INF: RE 69 de 14/02/2023	01	020220	03 05 2022/105 1/2	71.573,70				
08/09/2022 00:00	[08] 300000 - Dep. Cont. Inf. e Gest Eq.	INF ADJ: RE 448/2022 e RE 116 de 07/03/2023	01	020203	02 18 2022/101 1/5	13.837,50				
08/09/2022 00:00	[09] 310000 - Div. Man. Eq. e Proj. Esp.	INF ADJ: RE 91 de 16/02/2023	01	020219	02 21 2022/71 4/3	75.163,53	56.372,43			
22/09/2022 00:00	[11] 400000 - Dep. Eng. e Gest de Infra.	INF ADJ: Comp_220438 de 22/09/2022	01	07010407	02 02 2022/7 1/2	667.172,01				
30/09/2022 00:00	[13] 420000 - Divisão Águas de Oeiras	INF ADJ: Comp_220441/2022	01	020203	03 02 2022/103 5/1	75.000,00	63.889,30			
30/09/2022 00:00	[29] 710000 - Div. Atend. e Apoio ao Cli	INF ADJ: RE 255 - Comp. 220440 de 14/06/2023	01	020224	02 11 2022/119 2/1	496.920,00	496.920,01	43.116,21		
07/10/2022 00:00	[09] 310000 - Div. Man. Eq. e Proj. Esp.	INF ADJ: REQ 465 de 13/12/22 e RE 46 de 10/02/2023	01	020219	02 21 2022/71 4/3	9.406,43	4.703,21			
17/10/2022 00:00	[08] 300000 - Dep. Cont. Inf. e Gest Eq.	INF: RE 450 de 29/11/22 e RE 87 de 16/02/2023	01	020206	02 18 2022/101 1/10	8.159,92	8.159,92	6.799,92		
19/10/2022 00:00	[19] 530000 - Div. Contratação Publica	INF: LT 1_RE_286 de 26/06_Comp_220465/2022	01	020101	02 20 2022/90 7/1	79.950,00	41.030,00	14.220,00		
19/10/2022 00:00	[19] 530000 - Div. Contratação Publica	INF: LT 12_RE_279 de 23/06- Comp_220462/2023	01	020101	02 20 2022/90 7/1	3.690,00	3.580,00	880,00		
19/10/2022 00:00	[19] 530000 - Div. Contratação Publica	INF: LT 2_RE_287 de 26/06_Comp_220464/2022	01	020101	02 20 2022/90 7/1	79.950,00	45.930,00	15.720,00		
19/10/2022 00:00	[19] 530000 - Div. Contratação Publica	INF: LT 3_RE_280 de 23/06 - Comp_220463/2022	01	020101	02 20 2022/90 7/1	24.600,00	20.580,00	5.520,00		
19/10/2022 00:00	[19] 530000 - Div. Contratação Publica	INF: LT 4_RE_288 de 26/06-Comp_220467/2022	01	020101	02 20 2022/90 7/1	159.900,00	78.040,00	23.860,00		
19/10/2022 00:00	[19] 530000 - Div. Contratação Publica	INF: LT 5_RE_289 de 26/06 - Comp_220460/2022	01	020117	02 20 2022/90 7/7	12.300,00	12.300,00	-		
19/10/2022 00:00	[19] 530000 - Div. Contratação Publica	INF: LT 6_RE_290 de 26/06 - Comp_220466/2022	01	020101	02 20 2022/90 7/1	79.950,00	30.760,00	10.640,00		
19/10/2022 00:00	[19] 530000 - Div. Contratação Publica	INF: LT 7_RE_285 de 26/06- Comp_220468/2022	01	020101	02 20 2022/90 7/1	43.050,00	29.720,00	13.280,00		
19/10/2022 00:00	[19] 530000 - Div. Contratação Publica	INF: LT 8_RE_268 de 21/06 - Comp_220469/2022	01	020117	02 20 2022/90 7/6	2.460,00	1.845,00			
19/10/2022 00:00	[19] 530000 - Div. Contratação Publica	INF: LT 9_RE_269 de 21/06- Comp_220471/2022	01	020101	02 20 2022/90 7/1	43.050,00	26.420,00	880,00		
26/10/2022 00:00	[04] 221000 - Unidade Laboratorial	INF ADJ: RE 44 de 10/02 Comp_220491/2023	01	02012101	02 21 2022/71 2/22	3.722,62	3.722,62			
26/10/2022 00:00	[29] 710000 - Div. Atend. e Apoio ao Cli	INF ADJ: REQ:4 de 27/01/2023	01	020224	02 11 2022/119 1/1	105.780,00	105.780,00	9.775,79		
27/10/2022 00:00	[04] 221000 - Unidade Laboratorial	INF ADJ: RE 103 de 27/02/2023	01	02022506	01 04 2021/67 1/1	19.930,92	19.930,92			
27/10/2022 00:00	[13] 420000 - Divisão Águas de Oeiras	INF ADJ: Comp_220501 de 27/10/2022	01	07010407	02 02 2022/13 1/1	273.839,29	249.712,28			
27/10/2022 00:00	[24] 600000 - Dep. Sistema Informação	INF ADJ: RE 43 de 10/02/2023/2022	01	02022520	02 20 2022/93 1/8	14.435,66				
28/10/2022 00:00	[12] 410000 - Div. Estudos e Projectos	INF: Comp:220504 de 06/06/2023	01	07010407	02 02 2022/32 1/6	193.789,91	88.404,42			
28/10/2022 00:00	[12] 410000 - Div. Estudos e Projectos	INF: Comp_220505 de 06/06/2023	01	07010402	02 04 2022/35 1/2	955.457,55	913.134,66			
31/10/2022 00:00	[08] 300000 - Dep. Cont. Inf. e Gest Eq.	INF: RE 2 de 27/01/2023	01	020203	02 18 2022/101 1/5	61.500,00				
10/11/2022 00:00	[22] 560000 - Div. Gestão do Património	INF: Requisição 13 de 31/01/2022	01	020212	02 20 2022/90 8/2	211.727,25				

Data	Serviço requisitante	Nº do compromisso	Class. Económica		Código GOP	Posição do dispêndio futuro anual com compromisso assumido				
						2024	2025	2026	2027	2028 e seguintes
21/11/2022 00:00	[04] 221000 - Unidade Laboratorial	INF ADJ: RE 105 de 02/03/2023	01	02012101	02 21 2022/71 2/22	8.364,00	8.364,00			
21/11/2022 00:00	[04] 221000 - Unidade Laboratorial	INF ADJ: RE 106 de 15/02_Comp 220536/2022	01	020219	02 21 2022/71 2/11	1.845,00	1.845,00			
29/11/2022 00:00	[04] 221000 - Unidade Laboratorial	INF ADJ: Requisição 27 de 02/02/2022	01	02012101	02 21 2022/71 2/22	3.631,40	3.631,40			
29/11/2022 00:00	[04] 221000 - Unidade Laboratorial	INF ADJ: Requisição 28 de 02/02/2022	01	020219	02 21 2022/71 2/11	3.075,00	3.075,00			
26/12/2022 00:00	[12] 410000 - Div. Estudos e Projectos	INF: 18873 de 29/11/2022	01	07010407	02 02 2022/5 1/2	659.499,12	484.613,32			
26/12/2022 00:00	[12] 410000 - Div. Estudos e Projectos	INF: 20621 de 22/12/2022	01	07010407	02 02 2022/1 1/4	782.813,55	242.901,70			
27/01/2023 00:00	[09] 310000 - Div. Man. Eq. e Proj. Esp.	INF: RE 133 de 21/03/2023	01	020219	02 21 2022/71 4/3	5.350,50	5.350,50			
27/01/2023 00:00	[09] 310000 - Div. Man. Eq. e Proj. Esp.	INF ADJ: REQ: 119 de 09/03/2023	01	020219	02 21 2022/71 4/3	2.561,48	2.561,48			
27/01/2023 00:00	[09] 310000 - Div. Man. Eq. e Proj. Esp.	INF ADJ: Requisição 40 de 09/02/2023	01	020219	02 21 2022/71 4/3	1.752,75	1.752,75			
27/01/2023 00:00	[29] 710000 - Div. Atend. e Apoio ao Cli	INF ADJ: RE 329 de 31/08 - Comp_220604/2023	01	020209	02 21 2022/71 7/3	71.600,00				
31/01/2023 00:00	[10] 320000 - Div. de Controlo de Infra.	INF ADJ: RE 124 de 14/03/2023	01	020219	02 21 2022/71 5/2	40.897,50	40.897,50			
01/02/2023 00:00	[09] 310000 - Div. Man. Eq. e Proj. Esp.	INF ADJ: RE 157 de 27/03/2023	01	020220	02 21 2022/71 4/9	8.115,33	8.115,33			
01/02/2023 00:00	[18] 500000 - Dep. Administ. e Financeir	EDOC: RE 178 de 11/04 - Comp_220615/2023	01	020214	02 07 2022/87 1/2	1.599,00				
02/02/2023 00:00	[10] 320000 - Div. de Controlo de Infra.	INF ADJ: RE 180 de 12/04 - Comp_220617/2023	01	020220	03 02 2022/103 2/1	44.177,49				
09/02/2023 00:00	[09] 310000 - Div. Man. Eq. e Proj. Esp.	INF: RE 159 de 28/03-comp:220620/2023	01	020219	02 21 2022/71 4/3	2.927,40	2.927,40			
08/03/2023 00:00	[05] 800000 - Gabinete Jurídico e Audit.	Rel Final: RE 165 de 03/04-comp 220668/2023	01	020214	02 21 2022/71 1/1	19.188,00	3.198,00			
09/03/2023 00:00	[04] 221000 - Unidade Laboratorial	INF: RE 187 de 18/04/2023	01	02012101	02 21 2022/71 2/22	14.027,74	14.027,74	4.675,92		
11/03/2023 00:00	[11] 400000 - Dep. Eng. e Gest de Infra.	INF: Comp_220671 de 12/12/2023	01	02022508	02 04 2022/83 1/4	89.997,12	89.997,12	44.998,65		
11/03/2023 00:00	[11] 400000 - Dep. Eng. e Gest de Infra.	INF ADJ: Comp_220672 de 12/12/2023	01	07010402	02 04 2022/19 1/2	211.296,12	211.296,12	105.648,15		
21/03/2023 00:00	[02] 200000 - Director Delegado	EDOC: RE 179 de 11/04-comp_220685/2023	01	020214	02 07 2022/87 1/1	7.380,00				
30/03/2023 00:00	[24] 600000 - Dep. Sistema Informação	INF: RE 229 de 18/05-Comp_220716/2023	01	02022520	02 20 2022/93 1/8	193.689,01	193.689,01	64.563,00		
30/03/2023 00:00	[27] 640000 - Div. Sistemas Aplicac.	INF ADJ: RE 217 de 05/05_Comp 220715/2023	01	020220	02 20 2022/93 1/11	34.203,84	34.203,84			
06/04/2023 00:00	[27] 640000 - Div. Sistemas Aplicac.	REQ.: 172 04/04/2023	01	02022520	02 20 2022/93 1/12	905,87				
12/04/2023 00:00	[31] 730000 - Div. Comum. e Inform. Org.	INF: RE 248 de 30/05/2023	01	020220	01 02 2022/66 1/3	13.468,50				
14/04/2023 00:00	[24] 600000 - Dep. Sistema Informação	INF: RE 267 de 21/06 - Comp_220738/2023	01	020205	02 20 2022/93 1/4	3.868,89	3.868,89	1.612,04		
14/04/2023 00:00	[24] 600000 - Dep. Sistema Informação	INF ADJ: RE 237 de 24/05/2023	01	02022520	02 20 2022/93 1/8	39.601,81	39.601,81			
05/05/2023 00:00	[31] 730000 - Div. Comum. e Inform. Org.	REQ.: 212 05/05/2023	01	020220	03 06 2022/107 1/3	2.009,00				
08/05/2023 00:00	[08] 300000 - Dep. Cont. Inf. e Gest Eq.	INF: RE 265 de 19/06 - Comp_220763/2023	01	02010202	02 18 2022/101 1/2	132.840,00	132.840,00	44.280,00		
08/05/2023 00:00	[22] 560000 - Div. Gestão do Património	INF: REQ: 338 de 11/09_Comp_220760_Lt 1/2023	01	020101	02 20 2022/90 7/1	18.450,00	17.850,00			
08/05/2023 00:00	[22] 560000 - Div. Gestão do Património	INF: Req: 345 de 15/09_Comp 220762_LT 3/2023	01	020101	02 20 2022/90 7/1	24.600,00	24.600,00			
08/05/2023 00:00	[22] 560000 - Div. Gestão do Património	INF: Req:339 de 11/09_Comp_220761_LT 2/2023	01	020101	02 20 2022/90 7/1	12.300,00	12.300,00			
10/05/2023 00:00	[22] 560000 - Div. Gestão do Património	PD: Comp_220766_RE 2210572/2023	01	020202	02 20 2022/90 2/1	43.110,27				
11/05/2023 00:00	[20] 540000 - Div. Gestão Financeira	INF: RE 242 de 29/05_comp_220772/2023	01	020220	02 20 2022/90 4/3	4.614,36	2.307,17			
19/05/2023 00:00	[24] 600000 - Dep. Sistema Informação	INF ADJ: Comp. 220784 - RE 253 de 06/06/2023	01	020219	02 20 2022/93 1/2	856,08	856,08	356,70		
25/05/2023 00:00	[09] 310000 - Div. Man. Eq. e Proj. Esp.	INF: Req: 343 de 13/09_Comp_220788/2023	01	020220	02 20 2022/90 2/3	7.429,20	7.429,20	738,00		
25/05/2023 00:00	[23] 570000 - Div. de Recursos Humanos	INF: 6268 de 05/05/2023	01	020220	02 10 2022/97 4/3	4.489,50				
25/05/2023 00:00	[24] 600000 - Dep. Sistema Informação	REQ.: 238 24/05/2023	01	020219	02 20 2022/93 1/2	1.025,66	1.025,66			
05/06/2023 00:00	[17] 460000 - Divisão de Fiscalização	INF: REQ: 341 DE 13/09_COMP_220805/2023	01	020220	02 21 2022/71 1/20	14.245,93				
06/06/2023 00:00	[09] 310000 - Div. Man. Eq. e Proj. Esp.	INF: CP 6/2023/1_Comp_220809 de 06/06/2023	01	07010301	02 01 2022/46 1/1	143.324,07				
06/06/2023 00:00	[09] 310000 - Div. Man. Eq. e Proj. Esp.	INF: RE 476 de 13/12 Comp_220808/2023	01	020220	02 20 2022/90 2/3	3.911,40	3.911,40	2.343,15		
19/06/2023 00:00	[09] 310000 - Div. Man. Eq. e Proj. Esp.	INF: RE 350 21/09/2023	01	020220	02 21 2022/71 1/13	7.158,60	7.158,60	3.579,30		
19/06/2023 00:00	[31] 730000 - Div. Comum. e Inform. Org.	INF: Req:342 de 13/09_Comp:220815/2023	01	020220	03 06 2022/107 1/3	12.177,00				
20/06/2023 00:00	[04] 221000 - Unidade Laboratorial	INF: 8250 de 13/06/2023	01	02012101	02 21 2022/71 2/22	2.050,00	2.050,00	1.537,49		
20/06/2023 00:00	[04] 221000 - Unidade Laboratorial	INF: 8250-13/06/2023	01	020219	02 21 2022/71 2/11	6.156,56	6.156,56	4.617,43		



COMPROMISSOS PLURIANUAIS

Data	Serviço requisitante	Nº do compromisso	Class. Económica		Código GOP	Posição do dispêndio futuro anual com compromisso assumido				
						2024	2025	2026	2027	2028 e seguintes
07/07/2023 00:00	[14] 430000 - Divisão Águas de Amadora	INF ADJ: RE 398 de 30/10_Comp_220838 de 07/07/2023	01	020220	02 21 2022/71 6/14	4.966,65	4.966,65	3.311,05		
13/07/2023 00:00	[08] 300000 - Dep. Cont. Inf. e Gest Eq.	INF: req:340 de 12/09_comp_220843/2023	01	020206	02 18 2022/101 1/10	15.509,12				
14/07/2023 00:00	[29] 710000 - Div. Atend. e Apoio ao Cli	INF ADJ: DCP 10597 de 14/07/2023	01	020224	02 11 2022/119 1/1	215.532,90	215.532,90	143.688,60		
14/08/2023 00:00	[12] 410000 - Div. Estudos e Projectos	INF: 11897 de 1/08/2023	01	07010402	02 04 2022/16 1/4	760.782,18				
23/08/2023 00:00	[24] 600000 - Dep. Sistema Informação	REQ.: 311 de 16/08/2023	01	020209	02 20 2022/93 1/3	4.100,03	341,62			
25/08/2023 00:00	[13] 420000 - Divisão Águas de Oeiras	REQ.: Inf_Adj_DCP 13186 de 23/08/2023	01	020203	02 02 2022/77 1/2	164.537,39	164.087,78	122.278,12		
07/09/2023 00:00	[09] 310000 - Div. Man. Eq. e Proj. Esp.	INF ADJ: RE 390 de 24/10_Com_220878 de 07/09/2023	01	07010301	02 01 2022/46 1/1	9.895,35				
11/09/2023 00:00	[22] 560000 - Div. Gestão do Património	INF: RE 397 de 27/10_Comp_220887 de 11/09/2023	01	020108	02 20 2022/90 7/8	56.580,00	56.580,00	29.520,00		
11/09/2023 00:00	[27] 640000 - Div. Sistemas Aplicac.	INF: DCI/DCIGE 13106 de 22/08/2023	01	020219	02 20 2022/93 1/10	27.675,00	27.675,00	27.675,00		
11/09/2023 00:00	[27] 640000 - Div. Sistemas Aplicac.	INF: DCI/DCIGE_13106 de 22/08/2023	01	02022520	02 20 2022/93 1/12	99.728,32	99.728,32	99.728,31		
11/09/2023 00:00	[32] 010000 - Desp. Diretas da Exploraçã	REQ.: 325_Comp_220884 de 11/09/2023	01	02022506	02 20 2022/90 13/2	3.000,00				
12/09/2023 00:00	[31] 730000 - Div. Comum. e Inform. Org.	INF: DCIO 10365/2023/2023	01	020220	03 06 2022/107 1/3	15.368,85				
16/09/2023 00:00	[03] 220000 - Div. de Contr Qual da Água	INF: RE 389 de 23/10_comp_220894/2023	01	020220	01 04 2021/67 2/1	36.900,00	37.945,50			
28/09/2023 00:00	[09] 310000 - Div. Man. Eq. e Proj. Esp.	INF: 15375 26/09/2023	01	020201	02 20 2022/90 3/1	774.946,91				
29/09/2023 00:00	[04] 221000 - Unidade Laboratorial	INF: 15413 26/09/2023	01	020219	02 21 2022/71 2/11	2.144,51	2.144,51			
19/10/2023 00:00	[29] 710000 - Div. Atend. e Apoio ao Cli	INF: RE 446 de 27/11_Comp_220926/2023	01	020224	02 11 2022/119 1/1	139.673,34				
24/10/2023 00:00	[09] 310000 - Div. Man. Eq. e Proj. Esp.	INF: 16557 17/10/2023	01	020219	02 21 2022/71 4/3	1.353,00	861,00			
30/10/2023 00:00	[09] 310000 - Div. Man. Eq. e Proj. Esp.	INF: 17131 27/10/2023	01	020219	02 21 2022/71 4/3	11.108,13	11.108,13			
10/11/2023 00:00	[09] 310000 - Div. Man. Eq. e Proj. Esp.	INF: 17596 07/11/2023	01	020219	02 21 2022/71 4/3	1.027,05	1.027,05	1.027,05		
14/11/2023 00:00	[10] 320000 - Div. de Controlo de Infra.	INF: RE 445 27/11/2023	01	020219	02 21 2022/71 5/2	3.334,94	3.334,94			
16/11/2023 00:00	[32] 010000 - Desp. Diretas da Exploraçã	REQ.: 432 15/11/2023	01	06020101	02 20 2022/90 13/4	8.000,00				
17/11/2023 00:00	[12] 410000 - Div. Estudos e Projectos	INF: RE 461 11/12_Comp_220992/2023	01	020214	02 05 2022/84 1/1	4.428,00				
23/11/2023 00:00	[32] 010000 - Desp. Diretas da Exploraçã	REQ.: 436 21/11/2023	01	02011601	02 20 2022/90 13/1	150.000,00				
29/11/2023 00:00	[08] 300000 - Dep. Cont. Inf. e Gest Eq.	INF: 18619 28/11/2023	01	020220	02 18 2022/101 1/15	13.638,24				
29/11/2023 00:00	[32] 010000 - Desp. Diretas da Exploraçã	REQ.: 453 de 29/11 - Comp_221010/2023	01	06020101	02 20 2022/90 13/5	200.000,00				
06/12/2023 00:00	[09] 310000 - Div. Man. Eq. e Proj. Esp.	REQ.: 456 06/12/2023	01	020219	02 21 2022/71 4/3	1.217,70	1.217,70	1.217,70		
07/12/2023 00:00	[08] 300000 - Dep. Cont. Inf. e Gest Eq.	PD: RE 480 15/12 Comp_221016/2023	01	020112	02 18 2022/101 1/4	18.450,00	15.375,00			
14/12/2023 00:00	[04] 221000 - Unidade Laboratorial	INF: 19245 12/12/2023	01	020219	02 21 2022/71 2/11	18.634,50	19.347,90	19.797,34		
14/12/2023 00:00	[19] 530000 - Div. Contratação Publica	INF: Proposta_Etapa 10/2023	01	010107	02 20 2022/90 9/46	29.520,00				
28/12/2023 00:00	[23] 570000 - Div. de Recursos Humanos	REQ.: 493 28/12_Comp 221044/2023	01	020220	02 20 2022/90 9/42	267,98				
29/12/2023 00:00	[32] 010000 - Desp. Diretas da Exploraçã	REQ.: 499 29/12_Comp 221049/2023	01	02022509	02 20 2022/90 13/6	4.000.000,00				
29/12/2023 00:00	[32] 010000 - Desp. Diretas da Exploraçã	REQ.: 500 29/12/2023	01	06020101	02 20 2022/90 13/4	200.000,00				
29/12/2023 00:00	[32] 010000 - Desp. Diretas da Exploraçã	REQ.: 501 29/12/2023	01	02011601	02 20 2022/90 13/1	5.000.000,00				
31/12/2023 00:00	[23] 570000 - Div. de Recursos Humanos	REQ.: PD 9 de 03/01/2023	01	020222	02 20 2022/90 9/3	13.205,50				
					<b>Total</b>	<b>24.320.751,62</b>	<b>5.785.694,04</b>	<b>901.813,06</b>	<b>-</b>	<b>-</b>

# DEMONSTRAÇÕES ORÇAMENTAIS



# DEMONSTRAÇÃO DO DESEMPENHO ORÇAMENTAL



## SIMAS Oeiras e Amadora

## Demonstração do desempenho orçamental do período findo em 31 de Dezembro de 2023

Valores em €

RUBRICA RECEBIMENTOS	FONTES DE FINANCIAMENTO (n)						(n-1)
	RP	RG	UE	EMPR	FUNDOS ALHEIOS	TOTAL	
<b>Saldo da gerência anterior</b>	1.585.262,13	0,00	79.498,59	0,00	6.216.526,99	7.881.287,71	7.561.834,32
Operações Orçamentais [1]	1.585.262,13	0,00	79.498,59	0,00	0,00	1.664.760,72	2.923.063,88
Devolução do saldo oper. Orçamentais	0,00	0,00	0,00	0,00	0,00	0,00	0,00
Operações de tesouraria [A]	0,00	0,00	0,00	0,00	6.216.526,99	6.216.526,99	4.638.770,44
Recebimento do saldo devolvido por terceiras entidades	0,00	0,00	0,00	0,00	0,00	0,00	0,00
<b>Receita corrente</b>	61.862.913,03	0,00	4.887,13	0,00	0,00	61.867.800,16	57.127.246,02
R1 Receita Fiscal	0,00	0,00	0,00	0,00	0,00	0,00	0,00
R1.1 Impostos diretos	0,00	0,00	0,00	0,00	0,00	0,00	0,00
R1.2 Impostos indiretos	0,00	0,00	0,00	0,00	0,00	0,00	0,00
R2 Contribuições para sistemas de proteção social e subsistemas de saúde	0,00	0,00	0,00	0,00	0,00	0,00	0,00
R3 Taxas, multas e outras penalidades	1.503.568,83	0,00	0,00	0,00	0,00	1.503.568,83	1.460.036,19
R4 Rendimentos de propriedade	5.891,21	0,00	0,00	0,00	0,00	5.891,21	199,88
R5 Transferências e subsídios correntes	0,00	0,00	4.887,13	0,00	0,00	4.887,13	0,00
R5.1 Transferências correntes	0,00	0,00	4.887,13	0,00	0,00	4.887,13	0,00
R5.1.1 Administrações Públicas	0,00	0,00	4.887,13	0,00	0,00	4.887,13	0,00
R5.1.1.1 Administração Central - Estado Português	0,00	0,00	4.887,13	0,00	0,00	4.887,13	0,00
R5.1.1.2 Administração Central - Outras entidades	0,00	0,00	0,00	0,00	0,00	0,00	0,00
R5.1.1.3 Segurança Social	0,00	0,00	0,00	0,00	0,00	0,00	0,00
R5.1.1.4 Administração Regional	0,00	0,00	0,00	0,00	0,00	0,00	0,00
R5.1.1.5 Administração Local	0,00	0,00	0,00	0,00	0,00	0,00	0,00
R5.1.2 Exterior - U E	0,00	0,00	0,00	0,00	0,00	0,00	0,00
R5.1.3 Outras	0,00	0,00	0,00	0,00	0,00	0,00	0,00
R5.2 Subsídios correntes	0,00	0,00	0,00	0,00	0,00	0,00	0,00
R6 Venda de bens e serviços	59.836.318,89	0,00	0,00	0,00	0,00	59.836.318,89	55.266.008,48
R7 Outras receitas correntes	517.134,10	0,00	0,00	0,00	0,00	517.134,10	401.001,47
<b>Receita de capital</b>	9.033,50	0,00	0,00	0,00	0,00	9.033,50	20.389,00
R8 Venda de bens de investimento	9.033,50	0,00	0,00	0,00	0,00	9.033,50	20.389,00
R9 Transferências e subsídios de capital	0,00	0,00	0,00	0,00	0,00	0,00	0,00
R9.1 Transferências de capital	0,00	0,00	0,00	0,00	0,00	0,00	0,00
R9.1.1 Administrações Públicas	0,00	0,00	0,00	0,00	0,00	0,00	0,00
R9.1.1.1 Administração Central - Estado Português	0,00	0,00	0,00	0,00	0,00	0,00	0,00
R9.1.1.2 Administração Central - Outras entidades	0,00	0,00	0,00	0,00	0,00	0,00	0,00
R9.1.1.3 Segurança Social	0,00	0,00	0,00	0,00	0,00	0,00	0,00
R9.1.1.4 Administração Regional	0,00	0,00	0,00	0,00	0,00	0,00	0,00
R9.1.1.5 Administração Local	0,00	0,00	0,00	0,00	0,00	0,00	0,00
R9.1.2 Exterior - U E	0,00	0,00	0,00	0,00	0,00	0,00	0,00
R9.1.3 Outras	0,00	0,00	0,00	0,00	0,00	0,00	0,00
R9.2 Subsídios de capital	0,00	0,00	0,00	0,00	0,00	0,00	0,00
R10 Outras receitas de capital	0,00	0,00	0,00	0,00	0,00	0,00	0,00
R11 Reposições não abatidas aos pagamentos	191.713,00	0,00	0,00	0,00	0,00	191.713,00	6,44
<b>Receita efetiva [2]</b>	62.063.659,53	0,00	4.887,13	0,00	0,00	62.068.546,66	57.147.641,46
<b>Receita não efetiva [3]</b>	0,00	0,00	0,00	0,00	0,00	0,00	0,00
R12 Receita com ativos financeiros	0,00	0,00	0,00	0,00	0,00	0,00	0,00
R13 Receita com passivos financeiros	0,00	0,00	0,00	0,00	0,00	0,00	0,00
<b>Soma [4]=[1]+[2]+[3]</b>	63.648.921,66	0,00	84.385,72	0,00	0,00	63.733.307,38	60.070.705,34
<b>Operações de tesouraria [B]</b>	0,00	0,00	0,00	0,00	15.256.394,49	15.256.394,49	14.363.795,38

# SIMAS Oeiras e Amadora

## Demonstração do desempenho orçamental do período findo em 31 de Dezembro de 2023

Valores em €

RUBRICA PAGAMENTOS	FONTES DE FINANCIAMENTO (n)						(n-1)
	RP	RG	UE	EMPR	FUNDOS ALHEIOS	TOTAL	
<b>Despesa corrente</b>	53.684.972,23	0,00	0,00	0,00	0,00	53.684.972,23	51.782.582,17
D1 Despesas com o pessoal	10.806.840,30	0,00	0,00	0,00	0,00	10.806.840,30	9.901.827,91
D1.1 Remunerações Certas e Permanentes	7.394.116,85	0,00	0,00	0,00	0,00	7.394.116,85	6.856.148,81
D1.2 Abonos Variáveis ou Eventuais	652.616,04	0,00	0,00	0,00	0,00	652.616,04	647.996,00
D1.3 Segurança Social	2.760.107,41	0,00	0,00	0,00	0,00	2.760.107,41	2.397.683,10
D2 Aquisição de bens e serviços	41.271.869,22	0,00	0,00	0,00	0,00	41.271.869,22	40.509.052,08
D3 Juros e outros encargos	543,04	0,00	0,00	0,00	0,00	543,04	199,19
D4 Transferências e subsídios correntes	0,00	0,00	0,00	0,00	0,00	0,00	0,00
D4.1 Transferências correntes	0,00	0,00	0,00	0,00	0,00	0,00	0,00
D4.1.1 Administrações Públicas	0,00	0,00	0,00	0,00	0,00	0,00	0,00
D4.1.1.1 Administração Central - Estado Português	0,00	0,00	0,00	0,00	0,00	0,00	0,00
D4.1.1.2 Administração Central - Outras entidades	0,00	0,00	0,00	0,00	0,00	0,00	0,00
D4.1.1.3 Segurança Social	0,00	0,00	0,00	0,00	0,00	0,00	0,00
D4.1.1.4 Administração Regional	0,00	0,00	0,00	0,00	0,00	0,00	0,00
D4.1.1.5 Administração Local	0,00	0,00	0,00	0,00	0,00	0,00	0,00
D4.1.2 Entidades do setor não lucrativo	0,00	0,00	0,00	0,00	0,00	0,00	0,00
D4.1.3 Famílias	0,00	0,00	0,00	0,00	0,00	0,00	0,00
D4.1.4 Outras	0,00	0,00	0,00	0,00	0,00	0,00	0,00
D4.2 Subsídios correntes	0,00	0,00	0,00	0,00	0,00	0,00	0,00
D5 Outras despesas correntes	1.605.719,67	0,00	0,00	0,00	0,00	1.605.719,67	1.371.502,99
<b>Despesa de capital</b>	5.231.724,91	0,00	0,00	0,00	0,00	5.231.724,91	6.623.362,45
D6 Aquisição de bens de capital	5.231.724,91	0,00	0,00	0,00	0,00	5.231.724,91	6.623.362,45
D7 Transferência e subsídios de capital	0,00	0,00	0,00	0,00	0,00	0,00	0,00
D7.1 Transferências de capital	0,00	0,00	0,00	0,00	0,00	0,00	0,00
D7.1.1 Administrações Públicas	0,00	0,00	0,00	0,00	0,00	0,00	0,00
D7.1.1.1 Administração Central - Estado Português	0,00	0,00	0,00	0,00	0,00	0,00	0,00
D7.1.1.2 Administração Central - Outras entidades	0,00	0,00	0,00	0,00	0,00	0,00	0,00
D7.1.1.3 Segurança Social	0,00	0,00	0,00	0,00	0,00	0,00	0,00
D7.1.1.4 Administração Regional	0,00	0,00	0,00	0,00	0,00	0,00	0,00
D7.1.1.5 Administração Local	0,00	0,00	0,00	0,00	0,00	0,00	0,00
D7.1.2 Entidades do setor não lucrativo	0,00	0,00	0,00	0,00	0,00	0,00	0,00
D7.1.3 Famílias	0,00	0,00	0,00	0,00	0,00	0,00	0,00
D7.1.4 Outras	0,00	0,00	0,00	0,00	0,00	0,00	0,00
D7.2 Subsídios de capital	0,00	0,00	0,00	0,00	0,00	0,00	0,00
D8 Outras despesas de capital	0,00	0,00	0,00	0,00	0,00	0,00	0,00
<b>Despesa efetiva [5]</b>	58.916.697,14	0,00	0,00	0,00	0,00	58.916.697,14	58.405.944,62
<b>Despesa não efetiva [6]</b>	0,00	0,00	0,00	0,00	0,00	0,00	0,00
D9 Despesa com ativos financeiros	0,00	0,00	0,00	0,00	0,00	0,00	0,00
D10 Despesa com passivos financeiros	0,00	0,00	0,00	0,00	0,00	0,00	0,00
<b>Soma [7]=[5]+[6]</b>	58.916.697,14	0,00	0,00	0,00	0,00	58.916.697,14	58.405.944,62
<b>Operações de tesouraria [C]</b>	0,00	0,00	0,00	0,00	16.029.993,29	16.029.993,29	12.786.038,83
<b>Saldo para a gerência seguinte</b>	4.732.224,52	0,00	84.385,72	0,00	5.442.928,19	10.259.538,43	7.881.287,71
Operações orçamentais [8] = [4]-[7]	4.732.224,52	0,00	84.385,72	0,00	0,00	4.816.610,24	1.664.760,72
Operações de tesouraria [D]=[A]+[B]-[C]	0,00	0,00	0,00	0,00	5.442.928,19	5.442.928,19	6.216.526,99
<b>Saldo global [2] - [5]</b>	3.146.962,39	0,00	4.887,13	0,00	0,00	3.151.849,52	-1.258.303,16
Despesa primária	58.916.154,10	0,00	0,00	0,00	0,00	58.916.154,10	58.405.745,43
Saldo corrente	8.177.940,80	0,00	4.887,13	0,00	0,00	8.182.827,93	5.344.663,85
Saldo de capital	-5.222.691,41	0,00	0,00	0,00	0,00	-5.222.691,41	-6.602.973,45
Saldo primário	3.147.505,43	0,00	4.887,13	0,00	0,00	3.152.392,56	-1.258.103,97
<b>Receita total [1] + [2] + [3]</b>	63.648.921,66	0,00	84.385,72	0,00	0,00	63.733.307,38	60.070.705,34
<b>Despesa total [5] + [6]</b>	58.916.697,14	0,00	0,00	0,00	0,00	58.916.697,14	58.405.944,62

Conselho Administração

Responsáveis Financeiros

# DEMONSTRAÇÃO DA EXECUÇÃO ORÇAMENTAL DA RECEITA





# Demonstração de Execução Orçamental da Receita

Ano: 2023

## SIMAS Oeiras e Amadora

(designação da autarquia local)

Euros

Rúbrica	Descrição	Previsões corrigidas	Rec. p/ cobrar per. anteriores	Receitas liquidadas	Liquidações anuladas	Receitas cobradas brutas	Reembolsos e Restituições		Receitas cobradas líquidas			Rec. p/ cobrar final do período	Grau exec. orçamental	
							Emitidos	Pagos	Períodos anteriores	Período corrente	Total		Períodos anteriores	Período corrente
<b>Receita corrente</b>														
04	Taxas, multas e outras penalidades	1.535.850,00	1.364.542,41	1.549.292,20	767.346,29	1.503.568,83	0,00	0,00	144.026,29	1.359.542,54	1.503.568,83	642.919,49	9,378	88,521
0401	Taxas	1.350.150,00	1.361.029,72	1.312.973,95	760.245,63	1.289.161,39	0,00	0,00	138.688,27	1.150.473,12	1.289.161,39	624.596,65	10,272	85,211
040123	Taxas específicas das autarquias locais	1.350.150,00	1.361.029,72	1.312.973,95	760.245,63	1.289.161,39	0,00	0,00	138.688,27	1.150.473,12	1.289.161,39	624.596,65	10,272	85,211
04012399	Outras taxas específicas das autarquias locais	1.350.150,00	1.361.029,72	1.312.973,95	760.245,63	1.289.161,39	0,00	0,00	138.688,27	1.150.473,12	1.289.161,39	624.596,65	10,272	85,211
0401239910	Taxa De Recursos Hidricos	1.350.000,00	1.361.029,72	1.312.973,95	760.245,63	1.289.161,39	0,00	0,00	138.688,27	1.150.473,12	1.289.161,39	624.596,65	10,273	85,220
0401239999	Outras	150,00	0,00	0,00	0,00	0,00	0,00	0,00	0,00	0,00	0,00	0,00	0,000	0,000
0402	Multas e outras penalidades	185.700,00	3.512,69	236.318,25	7.100,66	214.407,44	0,00	0,00	5.338,02	209.069,42	214.407,44	18.322,84	2,875	112,585
040201	Juros de mora	185.400,00	3.512,69	236.318,25	7.100,66	214.407,44	0,00	0,00	5.338,02	209.069,42	214.407,44	18.322,84	2,879	112,767
040204	Coimas e penalidades por contra-ordenações	150,00	0,00	0,00	0,00	0,00	0,00	0,00	0,00	0,00	0,00	0,00	0,000	0,000
040299	Multas e penalidades diversas	150,00	0,00	0,00	0,00	0,00	0,00	0,00	0,00	0,00	0,00	0,00	0,000	0,000
05	Rendimentos da propriedade	10.000,00	0,00	5.891,21	0,00	5.891,21	0,00	0,00	0,00	5.891,21	5.891,21	0,00	0,000	58,912
0502	Juros-Sociedades financeiras	10.000,00	0,00	5.891,21	0,00	5.891,21	0,00	0,00	0,00	5.891,21	5.891,21	0,00	0,000	58,912
050201	Bancos e outras instituições financeiras	10.000,00	0,00	5.891,21	0,00	5.891,21	0,00	0,00	0,00	5.891,21	5.891,21	0,00	0,000	58,912
06	Transferências correntes	5.350,00	0,00	4.887,13	0,00	4.887,13	0,00	0,00	0,00	4.887,13	4.887,13	0,00	0,000	91,348
0603	Administração central	5.050,00	0,00	4.887,13	0,00	4.887,13	0,00	0,00	0,00	4.887,13	4.887,13	0,00	0,000	96,775
060301	Estado	150,00	0,00	0,00	0,00	0,00	0,00	0,00	0,00	0,00	0,00	0,00	0,000	0,000
06030199	Outras	150,00	0,00	0,00	0,00	0,00	0,00	0,00	0,00	0,00	0,00	0,00	0,000	0,000
060306	Estado-Particip.comunit.projectos co-financiados	4.900,00	0,00	4.887,13	0,00	4.887,13	0,00	0,00	0,00	4.887,13	4.887,13	0,00	0,000	99,737
06030601	Poseur	4.900,00	0,00	4.887,13	0,00	4.887,13	0,00	0,00	0,00	4.887,13	4.887,13	0,00	0,000	99,737
0603060101	Poseur	4.900,00	0,00	4.887,13	0,00	4.887,13	0,00	0,00	0,00	4.887,13	4.887,13	0,00	0,000	99,737
0605	Administração local	150,00	0,00	0,00	0,00	0,00	0,00	0,00	0,00	0,00	0,00	0,00	0,000	0,000
060501	Continente	150,00	0,00	0,00	0,00	0,00	0,00	0,00	0,00	0,00	0,00	0,00	0,000	0,000
06050101	Municípios	150,00	0,00	0,00	0,00	0,00	0,00	0,00	0,00	0,00	0,00	0,00	0,000	0,000
0609	Resto do mundo	150,00	0,00	0,00	0,00	0,00	0,00	0,00	0,00	0,00	0,00	0,00	0,000	0,000
060901	União Europeia-Instituições	150,00	0,00	0,00	0,00	0,00	0,00	0,00	0,00	0,00	0,00	0,00	0,000	0,000
07	Venda de bens e serviços correntes	59.964.250,00	24.016.423,75	61.049.083,05	1.256.167,97	59.836.318,89	0,00	0,00	5.411.158,80	54.425.160,09	59.836.318,89	23.973.019,94	9,024	90,763
0701	Venda de bens	18.160.000,00	3.561.194,41	19.155.433,04	144.055,75	18.670.864,03	0,00	0,00	1.602.037,82	17.068.826,21	18.670.864,03	3.901.707,67	8,822	93,991
070108	Mercadorias	18.160.000,00	3.561.194,41	19.155.433,04	144.055,75	18.670.864,03	0,00	0,00	1.602.037,82	17.068.826,21	18.670.864,03	3.901.707,67	8,822	93,991
07010802	Água	18.160.000,00	3.561.194,41	19.155.433,04	144.055,75	18.670.864,03	0,00	0,00	1.602.037,82	17.068.826,21	18.670.864,03	3.901.707,67	8,822	93,991
0701080201	Água	10.000,00	127.353,05	121,29	43.663,47	3.487,89	0,00	0,00	3.366,60	121,29	3.487,89	80.322,98	33,666	1,213
0701080202	Tarifa Variável De Abastecimento De Água	18.150.000,00	3.433.841,36	19.155.311,75	100.392,28	18.667.376,14	0,00	0,00	1.598.671,22	17.068.704,92	18.667.376,14	3.821.384,69	8,808	94,042
0702	Serviços	41.761.600,00	20.455.155,75	41.869.614,25	1.111.580,99	41.141.428,10	0,00	0,00	3.809.089,98	37.332.338,12	41.141.428,10	20.071.760,91	9,121	89,394
070209	Serviços específicos das autarquias	41.761.600,00	20.455.155,75	41.869.614,25	1.111.580,99	41.141.428,10	0,00	0,00	3.809.089,98	37.332.338,12	41.141.428,10	20.071.760,91	9,121	89,394
07020901	Saneamento	26.311.000,00	16.025.283,34	26.405.337,96	463.562,73	25.832.760,73	0,00	0,00	2.328.356,82	23.504.403,91	25.832.760,73	16.134.297,84	8,849	89,333
0702090101	Ligação	20.000,00	3.361.635,35	0,00	0,00	2.434,00	0,00	0,00	2.434,00	0,00	2.434,00	3.359.201,35	12,170	0,000
0702090102	Conservação	1.000,00	5.906.013,35	0,00	0,00	53,69	0,00	0,00	53,69	0,00	53,69	5.905.959,66	5,369	0,000

# Demonstração de Execução Orçamental da Receita

Ano: 2023

## SIMAS Oeiras e Amadora

(designação da autarquia local)

Euros

Rúbrica	Descrição	Previsões corrigidas	Rec. p/ cobrar per. anteriores	Receitas liquidadas	Liquidações anuladas	Receitas cobradas brutas	Reembolsos e Restituições		Receitas cobradas líquidas			Rec. p/ cobrar final do período	Grau exec. orçamental	
							Emitidos	Pagos	Períodos anteriores	Período corrente	Total		Períodos anteriores	Período corrente
<b>Receita corrente</b>														
0702090103	Utilização	20.000,00	965.781,61	0,00	108.975,48	9.417,06	0,00	0,00	9.417,06	0,00	9.417,06	847.389,07	47,085	0,000
0702090104	Tarifa Fixa De Saneamento e Águas Residuais	12.695.000,00	2.882.908,61	12.764.454,14	195.539,10	12.610.542,74	0,00	0,00	1.187.114,01	11.423.428,73	12.610.542,74	2.841.280,91	9,351	89,984
0702090105	Tarifa Variável De Saneamento e Águas Residuais	13.575.000,00	2.908.944,42	13.640.883,82	159.048,15	13.210.313,24	0,00	0,00	1.129.338,06	12.080.975,18	13.210.313,24	3.180.466,85	8,319	88,994
07020904	Trabalhos por conta de particulares	430.600,00	153.272,53	370.901,76	61.085,07	378.955,84	0,00	0,00	30.317,75	348.638,09	378.955,84	84.133,38	7,041	80,966
0702090401	Trabalhos De Saneamento	170.000,00	13.051,37	177.956,80	1.658,08	178.506,79	0,00	0,00	2.467,00	176.039,79	178.506,79	10.843,30	1,451	103,553
0702090402	Trabalhos De Água	260.000,00	140.221,16	192.944,96	59.426,99	200.449,05	0,00	0,00	27.850,75	172.598,30	200.449,05	73.290,08	10,712	66,384
0702090403	Conservação Das Redes De Água	150,00	0,00	0,00	0,00	0,00	0,00	0,00	0,00	0,00	0,00	0,00	0,000	0,000
0702090404	Conservação Das Redes De Saneamento	150,00	0,00	0,00	0,00	0,00	0,00	0,00	0,00	0,00	0,00	0,00	0,000	0,000
0702090405	Coletores Pluviais	150,00	0,00	0,00	0,00	0,00	0,00	0,00	0,00	0,00	0,00	0,00	0,000	0,000
0702090406	Reforço De Infraestruturas De Abastecimento	150,00	0,00	0,00	0,00	0,00	0,00	0,00	0,00	0,00	0,00	0,00	0,000	0,000
07020999	Outros	15.020.000,00	4.276.599,88	15.093.374,53	586.933,19	14.929.711,53	0,00	0,00	1.450.415,41	13.479.296,12	14.929.711,53	3.853.329,69	9,657	89,742
0702099901	Quota De Disponibilidade De Serviço-Água	50.000,00	593.197,34	0,00	305.979,29	17.084,80	0,00	0,00	17.084,80	0,00	17.084,80	270.133,25	34,170	0,000
0702099902	Quota De Disponibilidade De Serviço-Saneamento	50.000,00	527.598,51	0,00	233.328,33	16.122,55	0,00	0,00	16.122,55	0,00	16.122,55	278.147,63	32,245	0,000
0702099903	Tarifa Fixa De Abastecimento De Água	14.890.000,00	3.153.930,04	15.080.721,42	46.585,60	14.884.993,05	0,00	0,00	1.415.542,09	13.469.450,96	14.884.993,05	3.303.072,81	9,507	90,460
0702099909	Diversos	30.000,00	1.873,99	12.653,11	1.039,97	11.511,13	0,00	0,00	1.665,97	9.845,16	11.511,13	1.976,00	5,553	32,817
0703	Rendas	42.650,00	73,59	24.035,76	531,23	24.026,76	0,00	0,00	31,00	23.995,76	24.026,76	-448,64	0,073	56,262
070302	Edifícios	40.000,00	37,00	24.035,76	35,50	24.026,76	0,00	0,00	31,00	23.995,76	24.026,76	10,50	0,078	59,989
070399	Outras	2.650,00	36,59	0,00	495,73	0,00	0,00	0,00	0,00	0,00	0,00	-459,14	0,000	0,000
07039901	Aluguer De Contadores	2.500,00	36,59	0,00	495,73	0,00	0,00	0,00	0,00	0,00	0,00	-459,14	0,000	0,000
07039909	Diversos	150,00	0,00	0,00	0,00	0,00	0,00	0,00	0,00	0,00	0,00	0,00	0,000	0,000
08	Outras receitas correntes	450.750,00	746.112,27	698.292,72	7.430,60	517.134,10	0,00	0,00	51.651,17	465.482,93	517.134,10	919.840,29	11,459	103,269
0801	Outras	450.750,00	746.112,27	698.292,72	7.430,60	517.134,10	0,00	0,00	51.651,17	465.482,93	517.134,10	919.840,29	11,459	103,269
080199	Outras	450.750,00	746.112,27	698.292,72	7.430,60	517.134,10	0,00	0,00	51.651,17	465.482,93	517.134,10	919.840,29	11,459	103,269
08019903	IVA reembolsado	150,00	0,00	0,00	0,00	0,00	0,00	0,00	0,00	0,00	0,00	0,00	0,000	0,000
08019904	IVA Inversão da liquidação	150,00	0,00	0,00	0,00	0,00	0,00	0,00	0,00	0,00	0,00	0,00	0,000	0,000
08019999	Diversas	450.450,00	746.112,27	698.292,72	7.430,60	517.134,10	0,00	0,00	51.651,17	465.482,93	517.134,10	919.840,29	11,467	103,337
0801999901	Não Especificadas Inerentes Ao Valor Acrescentado	150,00	0,00	0,00	0,00	0,00	0,00	0,00	0,00	0,00	0,00	0,00	0,000	0,000
0801999902	Estudos Projetos e Assistência Tecnológica	150,00	0,00	0,00	0,00	0,00	0,00	0,00	0,00	0,00	0,00	0,00	0,000	0,000
0801999903	Correções Relativas A Exercícios Anteriores	150,00	0,00	0,00	0,00	0,00	0,00	0,00	0,00	0,00	0,00	0,00	0,000	0,000
0801999909	Outras Receitas Correntes Diversas	450.000,00	746.112,27	698.292,72	7.430,60	517.134,10	0,00	0,00	51.651,17	465.482,93	517.134,10	919.840,29	11,478	103,441
<b>Receita de capital</b>														
09	Venda de bens de investimento	10.600,00	0,00	9.033,50	0,00	9.033,50	0,00	0,00	0,00	9.033,50	9.033,50	0,00	0,000	85,222
0901	Terrenos	150,00	0,00	0,00	0,00	0,00	0,00	0,00	0,00	0,00	0,00	0,00	0,000	0,000
090106	Admin.Pública-Admin.local-Continente	150,00	0,00	0,00	0,00	0,00	0,00	0,00	0,00	0,00	0,00	0,00	0,000	0,000
0903	Edifícios	150,00	0,00	0,00	0,00	0,00	0,00	0,00	0,00	0,00	0,00	0,00	0,000	0,000
090306	Admin.Pública-Admin.local-Continente	150,00	0,00	0,00	0,00	0,00	0,00	0,00	0,00	0,00	0,00	0,00	0,000	0,000

# Demonstração de Execução Orçamental da Receita

Ano: 2023

## SIMAS Oeiras e Amadora

(designação da autarquia local)

Euros

Rúbrica	Descrição	Previsões corrigidas	Rec. p/ cobrar per. anteriores	Receitas liquidadas	Liquidações anuladas	Receitas cobradas brutas	Reembolsos e Restituições		Receitas cobradas líquidas			Rec. p/ cobrar final do período	Grau exec. orçamental	
							Emitidos	Pagos	Períodos anteriores	Período corrente	Total		Períodos anteriores	Período corrente
<b>Receita de capital</b>														
0904	Outros bens de investimento	10.300,00	0,00	9.033,50	0,00	9.033,50	0,00	0,00	0,00	9.033,50	9.033,50	0,00	0,000	87,704
090406	Admin.Pública-Admin.local-Continente	10.300,00	0,00	9.033,50	0,00	9.033,50	0,00	0,00	0,00	9.033,50	9.033,50	0,00	0,000	87,704
09040601	Equipamento de transporte	150,00	0,00	0,00	0,00	0,00	0,00	0,00	0,00	0,00	0,00	0,00	0,000	0,000
09040602	Maquinaria e equipamento	150,00	0,00	0,00	0,00	0,00	0,00	0,00	0,00	0,00	0,00	0,00	0,000	0,000
09040603	Outros	10.000,00	0,00	9.033,50	0,00	9.033,50	0,00	0,00	0,00	9.033,50	9.033,50	0,00	0,000	90,335
10	Transferências de capital	600,00	6.844,20	0,00	0,00	0,00	0,00	0,00	0,00	0,00	0,00	6.844,20	0,000	0,000
1001	Sociedades e quase-sociedades não financeiras	150,00	0,00	0,00	0,00	0,00	0,00	0,00	0,00	0,00	0,00	0,00	0,000	0,000
100101	Públicas	150,00	0,00	0,00	0,00	0,00	0,00	0,00	0,00	0,00	0,00	0,00	0,000	0,000
10010101	Empresas públicas	150,00	0,00	0,00	0,00	0,00	0,00	0,00	0,00	0,00	0,00	0,00	0,000	0,000
1001010101	Protocolo Simtejo	150,00	0,00	0,00	0,00	0,00	0,00	0,00	0,00	0,00	0,00	0,00	0,000	0,000
1003	Administração central	150,00	0,00	0,00	0,00	0,00	0,00	0,00	0,00	0,00	0,00	0,00	0,000	0,000
100307	Estado-Particip.comunitária project.co-financiados	150,00	0,00	0,00	0,00	0,00	0,00	0,00	0,00	0,00	0,00	0,00	0,000	0,000
10030701	Povt	150,00	0,00	0,00	0,00	0,00	0,00	0,00	0,00	0,00	0,00	0,00	0,000	0,000
1003070101	Povt	150,00	0,00	0,00	0,00	0,00	0,00	0,00	0,00	0,00	0,00	0,00	0,000	0,000
1005	Administração local	150,00	0,00	0,00	0,00	0,00	0,00	0,00	0,00	0,00	0,00	0,00	0,000	0,000
100501	Continente	150,00	0,00	0,00	0,00	0,00	0,00	0,00	0,00	0,00	0,00	0,00	0,000	0,000
10050101	Municípios	150,00	0,00	0,00	0,00	0,00	0,00	0,00	0,00	0,00	0,00	0,00	0,000	0,000
1005010101	Povt	150,00	0,00	0,00	0,00	0,00	0,00	0,00	0,00	0,00	0,00	0,00	0,000	0,000
1008	Famílias	150,00	6.844,20	0,00	0,00	0,00	0,00	0,00	0,00	0,00	0,00	6.844,20	0,000	0,000
100801	Famílias	150,00	6.844,20	0,00	0,00	0,00	0,00	0,00	0,00	0,00	0,00	6.844,20	0,000	0,000
12	Passivos financeiros	300,00	0,00	0,00	0,00	0,00	0,00	0,00	0,00	0,00	0,00	0,00	0,000	0,000
1205	Empréstimos a curto prazo	150,00	0,00	0,00	0,00	0,00	0,00	0,00	0,00	0,00	0,00	0,00	0,000	0,000
120502	Sociedades financeiras	150,00	0,00	0,00	0,00	0,00	0,00	0,00	0,00	0,00	0,00	0,00	0,000	0,000
1206	Empréstimos a médio e longo prazos	150,00	0,00	0,00	0,00	0,00	0,00	0,00	0,00	0,00	0,00	0,00	0,000	0,000
120602	Sociedades financeiras	150,00	0,00	0,00	0,00	0,00	0,00	0,00	0,00	0,00	0,00	0,00	0,000	0,000
13	Outras receitas de capital	150,00	0,00	0,00	0,00	0,00	0,00	0,00	0,00	0,00	0,00	0,00	0,000	0,000
1301	Outras	150,00	0,00	0,00	0,00	0,00	0,00	0,00	0,00	0,00	0,00	0,00	0,000	0,000
130199	Outras	150,00	0,00	0,00	0,00	0,00	0,00	0,00	0,00	0,00	0,00	0,00	0,000	0,000
<b>Outras receitas</b>														
15	Reposições não abatidas nos pagamentos	10.000,00	0,00	191.713,00	0,00	191.713,00	0,00	0,00	0,00	191.713,00	191.713,00	0,00	0,000	1917,130
1501	Reposições não abatidas nos pagamentos	10.000,00	0,00	191.713,00	0,00	191.713,00	0,00	0,00	0,00	191.713,00	191.713,00	0,00	0,000	1917,130
150101	Reposições não abatidas nos pagamentos	10.000,00	0,00	191.713,00	0,00	191.713,00	0,00	0,00	0,00	191.713,00	191.713,00	0,00	0,000	1917,130
16	Saldo da gerência anterior	1.664.910,00	0,00	1.664.760,72	0,00	1.664.760,72	0,00	0,00	0,00	1.664.760,72	1.664.760,72	0,00	0,000	99,991
1601	Saldo orçamental	1.664.910,00	0,00	1.664.760,72	0,00	1.664.760,72	0,00	0,00	0,00	1.664.760,72	1.664.760,72	0,00	0,000	99,991

# Demonstração de Execução Orçamental da Receita

Ano: 2023

## SIMAS Oeiras e Amadora

(designação da autarquia local)

Euros

Rúbrica	Descrição	Previsões corrigidas	Rec. p/ cobrar per. anteriores	Receitas liquidadas	Liquidações anuladas	Receitas cobradas brutas	Reembolsos e Restituições		Receitas cobradas líquidas			Rec. p/ cobrar final do período	Grau exec. orçamental	
							Emitidos	Pagos	Períodos anteriores	Período corrente	Total		Períodos anteriores	Período corrente
<b>Outras receitas</b>														
160101	Na posse do serviço	1.664.910,00	0,00	1.664.760,72	0,00	1.664.760,72	0,00	0,00	0,00	1.664.760,72	1.664.760,72	0,00	0,000	99,991
<b>Total Receitas Correntes</b>		<b>61.966.200,00</b>	<b>26.127.078,43</b>	<b>63.307.446,31</b>	<b>2.030.944,86</b>	<b>61.867.800,16</b>	<b>0,00</b>	<b>0,00</b>	<b>5.606.836,26</b>	<b>56.260.963,90</b>	<b>61.867.800,16</b>	<b>25.535.779,72</b>	<b>9,048</b>	<b>90,793</b>
<b>Total Receitas de Capital</b>		<b>11.650,00</b>	<b>6.844,20</b>	<b>9.033,50</b>	<b>0,00</b>	<b>9.033,50</b>	<b>0,00</b>	<b>0,00</b>	<b>0,00</b>	<b>9.033,50</b>	<b>9.033,50</b>	<b>6.844,20</b>	<b>0,000</b>	<b>77,541</b>
<b>Total Outras Receitas</b>		<b>1.674.910,00</b>	<b>0,00</b>	<b>1.856.473,72</b>	<b>0,00</b>	<b>1.856.473,72</b>	<b>0,00</b>	<b>0,00</b>	<b>0,00</b>	<b>1.856.473,72</b>	<b>1.856.473,72</b>	<b>0,00</b>	<b>0,000</b>	<b>110,840</b>
<b>Total</b>		<b>63.652.760,00</b>	<b>26.133.922,63</b>	<b>65.172.953,53</b>	<b>2.030.944,86</b>	<b>63.733.307,38</b>	<b>0,00</b>	<b>0,00</b>	<b>5.606.836,26</b>	<b>58.126.471,12</b>	<b>63.733.307,38</b>	<b>25.542.623,92</b>	<b>8,808</b>	<b>91,318</b>

**CONSELHO ADMINISTRAÇÃO**

Em .... de ..... de .....

.....

**RESPONSÁVEIS FINANCEIROS**

Em .... de ..... de .....

.....

# DEMONSTRAÇÃO DA EXECUÇÃO ORÇAMENTAL DA DESPESA



# Demonstração de Execução Orçamental da Despesa

Ano: 2023

## SIMAS Oeiras e Amadora

(designação da autarquia local)

Euros

Código	Classif. Económica Despesa Designação	Despesas por pagar period. anteriores	Dotações corrigidas	Cativos/descativos	Compromissos	Obrigações	Despesas pagas líquidas de reposições			Compromissos a transitar	Obrigações por pagar	Grau de execução orçamental	
							Periodos anteriores	Período corrente	Total			Periodos anteriores	Período corrente
<b>Despesa corrente</b>													
01	Despesas com o pessoal	121.115,48	11.140.139,00	0,00	10.924.158,20	10.898.472,03	121.115,48	10.685.724,82	10.806.840,30	25.686,17	91.631,73	1,087	95,921
0101	Remunerações certas e permanentes	110.900,03	7.528.550,00	0,00	7.478.381,22	7.478.381,22	110.900,03	7.283.216,82	7.394.116,85	0,00	84.264,37	1,473	96,741
010101	Titulares órgãos soberania e memb. órgãos autárq.	0,00	31.750,00	0,00	31.091,99	31.091,99	0,00	29.944,99	29.944,99	0,00	1.147,00	0,000	94,315
010104	Pessoal quadros-Regime contrato individ. trabalho	106.246,59	5.713.999,00	0,00	5.697.256,72	5.697.256,72	106.246,59	5.511.824,66	5.618.071,25	0,00	79.185,47	1,859	96,462
01010401	Pessoal em Funções	105.984,95	5.661.000,00	0,00	5.650.942,85	5.650.942,85	105.984,95	5.465.829,44	5.571.814,39	0,00	79.128,46	1,872	96,552
01010402	Alterações obrigatórias de posicionamento remuneratório	0,00	47.000,00	0,00	46.052,23	46.052,23	0,00	45.995,22	45.995,22	0,00	57,01	0,000	97,862
01010403	Alterações facultativas de posicionamento remuneratório	0,00	0,00	0,00	0,00	0,00	0,00	0,00	0,00	0,00	0,00	0,000	0,000
01010404	Recrutamento de Pessoal para novos postos de trabalho	261,64	5.999,00	0,00	261,64	261,64	261,64	0,00	261,64	0,00	0,00	4,361	0,000
010106	Pessoal contratado a termo	785,38	50.800,00	0,00	41.697,13	41.697,13	785,38	40.533,64	41.319,02	0,00	378,11	1,546	79,791
01010601	Pessoal em Funções	785,38	50.800,00	0,00	41.697,13	41.697,13	785,38	40.533,64	41.319,02	0,00	378,11	1,546	79,791
01010604	Recrutamento de Pessoal para novos postos de trabalho	0,00	0,00	0,00	0,00	0,00	0,00	0,00	0,00	0,00	0,00	0,000	0,000
010107	Pessoal em regime de tarefa ou avença	0,00	1,00	0,00	0,00	0,00	0,00	0,00	0,00	0,00	0,00	0,000	0,000
010108	Pessoal aguardando aposentação	0,00	7.000,00	0,00	5.410,11	5.410,11	0,00	5.410,11	5.410,11	0,00	0,00	0,000	77,287
010111	Representação	2.428,47	80.000,00	0,00	77.558,36	77.558,36	2.428,47	73.436,22	75.864,69	0,00	1.693,67	3,036	91,795
010112	Suplementos e prémios	1.162,11	125.000,00	0,00	118.204,19	118.204,19	1.162,11	115.982,95	117.145,06	0,00	1.059,13	0,930	92,786
010113	Subsídio de refeição	2,90	535.000,00	0,00	525.015,74	525.015,74	2,90	525.012,84	525.015,74	0,00	0,00	0,001	98,133
010114	Subsídio de férias e de Natal	274,58	980.000,00	0,00	978.312,03	978.312,03	274,58	977.236,46	977.511,04	0,00	800,99	0,028	99,718
010115	Remunerações por doença e maternidade/paternidade	0,00	5.000,00	0,00	3.834,95	3.834,95	0,00	3.834,95	3.834,95	0,00	0,00	0,000	76,699
0102	Abonos variáveis ou eventuais	10.051,80	708.002,00	0,00	659.901,54	659.901,54	10.051,80	642.564,24	652.616,04	0,00	7.285,50	1,420	90,757
010202	Horas extraordinárias	3.486,46	280.000,00	0,00	245.671,15	245.671,15	3.486,46	239.230,53	242.716,99	0,00	2.954,16	1,245	85,439
010203	Alimentação e alojamento	0,00	1,00	0,00	0,00	0,00	0,00	0,00	0,00	0,00	0,00	0,000	0,000
010204	Ajudas de custo	0,00	3.000,00	0,00	495,65	495,65	0,00	495,65	495,65	0,00	0,00	0,000	16,522
010205	Abono para falhas	148,61	27.000,00	0,00	25.742,69	25.742,69	148,61	25.594,08	25.742,69	0,00	0,00	0,550	94,793
010211	Subsídio de turno	6.416,73	385.000,00	0,00	375.890,35	375.890,35	6.416,73	365.142,28	371.559,01	0,00	4.331,34	1,667	94,842
010212	Indemnizações por cessação de funções	0,00	3.000,00	0,00	2.376,27	2.376,27	0,00	2.376,27	2.376,27	0,00	0,00	0,000	79,209
010213	Outros suplementos e prémios	0,00	1,00	0,00	0,00	0,00	0,00	0,00	0,00	0,00	0,00	0,000	0,000
01021301	Prémios de desempenho	0,00	1,00	0,00	0,00	0,00	0,00	0,00	0,00	0,00	0,00	0,000	0,000
010214	Outros abonos em numerário ou espécie	0,00	10.000,00	0,00	9.725,43	9.725,43	0,00	9.725,43	9.725,43	0,00	0,00	0,000	97,254
0103	Segurança social	163,65	2.903.587,00	0,00	2.785.875,44	2.760.189,27	163,65	2.759.943,76	2.760.107,41	25.686,17	81,86	0,006	95,053
010301	Encargos com a saúde	0,00	329.541,00	0,00	326.187,37	310.253,81	0,00	310.253,81	310.253,81	15.933,56	0,00	0,000	94,147
01030101	Encargos com a saúde	0,00	170.000,00	0,00	166.646,53	150.712,97	0,00	150.712,97	150.712,97	15.933,56	0,00	0,000	88,655
01030102	Transferências SNS	0,00	159.541,00	0,00	159.540,84	159.540,84	0,00	159.540,84	159.540,84	0,00	0,00	0,000	100,000
010302	Outros encargos com a saúde	0,00	115.000,00	0,00	81.137,01	81.137,01	0,00	81.055,15	81.055,15	0,00	81,86	0,000	70,483
010303	Subsídio familiar a criança e jovens	0,00	24.000,00	0,00	23.443,54	23.443,54	0,00	23.443,54	23.443,54	0,00	0,00	0,000	97,681
010304	Outras prestações familiares	0,00	0,00	0,00	0,00	0,00	0,00	0,00	0,00	0,00	0,00	0,000	0,000
010305	Contribuições para a segurança social	0,00	1.892.400,00	0,00	1.837.931,27	1.837.931,27	0,00	1.837.931,27	1.837.931,27	0,00	0,00	0,000	97,122



# Demonstração de Execução Orçamental da Despesa

Ano: 2023

## SIMAS Oeiras e Amadora

(designação da autarquia local)

Euros

Código	Classif. Económica Despesa Designação	Despesas por pagar period. anteriores	Dotações corrigidas	Cativos/descativos	Compromissos	Obrigações	Despesas pagas líquidas de reposições			Compromissos a transitar	Obrigações por pagar	Grau de execução orçamental	
							Períodos anteriores	Período corrente	Total			Períodos anteriores	Período corrente
<b>Despesa corrente</b>													
01030502	Segurança social do pessoal em regime de contrato de trabalho em funções:	0,00	1.892.400,00	0,00	1.837.931,27	1.837.931,27	0,00	1.837.931,27	1.837.931,27	0,00	0,00	0,000	97,122
0103050201	Caixa Geral de Aposentações	0,00	1.145.400,00	0,00	1.142.384,40	1.142.384,40	0,00	1.142.384,40	1.142.384,40	0,00	0,00	0,000	99,737
0103050202	Segurança social - Regime geral	0,00	747.000,00	0,00	695.546,87	695.546,87	0,00	695.546,87	695.546,87	0,00	0,00	0,000	93,112
010306	Acidentes em serviço e doenças profissionais	163,65	22.000,00	0,00	12.546,21	4.781,55	163,65	4.617,90	4.781,55	7.764,66	0,00	0,744	20,990
010309	Seguros	0,00	138.645,00	0,00	123.330,04	123.330,04	0,00	123.330,04	123.330,04	0,00	0,00	0,000	88,954
01030901	Seguros acidentes trabalho doenças profissionais	0,00	138.645,00	0,00	123.330,04	123.330,04	0,00	123.330,04	123.330,04	0,00	0,00	0,000	88,954
010310	Outras despesas de segurança social	0,00	382.001,00	0,00	381.300,00	379.312,05	0,00	379.312,05	379.312,05	1.987,95	0,00	0,000	99,296
01031001	Eventualidade Maternidade, paternidade e adopção	0,00	1,00	0,00	0,00	0,00	0,00	0,00	0,00	0,00	0,00	0,000	0,000
01031002	Outros subsídios - CCD	0,00	382.000,00	0,00	381.300,00	379.312,05	0,00	379.312,05	379.312,05	1.987,95	0,00	0,000	99,296
02	Aquisição de bens e serviços	146.946,09	44.193.565,00	0,00	43.657.243,61	41.305.011,96	149.416,81	41.122.452,41	41.271.869,22	2.352.231,65	33.142,74	0,338	93,051
0201	Aquisição de bens	15.836,28	18.249.417,00	0,00	18.195.058,10	17.926.560,48	16.118,77	17.907.215,73	17.923.334,50	268.497,62	3.225,98	0,088	98,125
020101	Matérias-primas e subsidiárias	10.211,42	501.538,00	0,00	499.162,82	410.616,93	10.211,42	397.866,99	408.078,41	88.545,89	2.538,52	2,036	79,329
020102	Combustíveis e lubrificantes	1.745,20	284.002,00	0,00	283.747,90	184.560,75	796,35	183.423,98	184.220,33	99.187,15	340,42	0,280	64,585
02010201	Gasolina	0,00	26.562,00	0,00	26.561,46	17.262,19	0,00	17.262,19	17.262,19	9.299,27	0,00	0,000	64,988
02010202	Gasóleo	0,00	222.959,00	0,00	222.957,81	145.373,22	0,00	145.373,22	145.373,22	77.584,59	0,00	0,000	65,202
02010299	Outros	1.745,20	34.481,00	0,00	34.228,63	21.925,34	796,35	20.788,57	21.584,92	12.303,29	340,42	2,310	60,290
020104	Limpeza e higiene	0,00	8.689,00	0,00	2.064,06	862,53	0,00	515,49	515,49	1.201,53	347,04	0,000	5,933
020106	Alimentação-Géneros para confeccionar	1.276,35	8.090,00	0,00	7.802,24	7.493,19	1.276,35	6.216,84	7.493,19	309,05	0,00	15,777	76,846
020107	Vestuário e artigos pessoais	811,50	66.567,00	0,00	66.508,14	51.410,58	613,52	50.797,06	51.410,58	15.097,56	0,00	0,922	76,310
020108	Material de escritório	0,00	53.020,00	0,00	50.914,07	50.037,23	0,00	50.037,23	50.037,23	876,84	0,00	0,000	94,374
020110	Produtos vendidos nas farmácias	1.191,78	8.397,00	0,00	3.489,36	3.489,36	1.191,78	2.297,58	3.489,36	0,00	0,00	14,193	27,362
020111	Material de consumo clínico	0,00	100,00	0,00	0,00	0,00	0,00	0,00	0,00	0,00	0,00	0,000	0,000
020112	Material de transporte-Peças	0,00	26.000,00	0,00	17.734,94	10.591,86	0,00	10.591,86	10.591,86	7.143,08	0,00	0,000	40,738
020115	Prémios, condecorações e ofertas	0,00	55.793,00	0,00	51.582,51	51.582,51	0,00	51.582,51	51.582,51	0,00	0,00	0,000	92,453
020116	Mercadorias para venda	0,00	16.391.701,00	0,00	16.391.700,19	16.367.825,75	0,00	16.367.825,75	16.367.825,75	23.874,44	0,00	0,000	99,854
02011601	Água	0,00	16.391.701,00	0,00	16.391.700,19	16.367.825,75	0,00	16.367.825,75	16.367.825,75	23.874,44	0,00	0,000	99,854
020117	Ferramentas e utensílios	0,00	669.155,00	0,00	665.677,33	646.703,33	0,00	646.703,33	646.703,33	18.974,00	0,00	0,000	96,645
020118	Livros e documentação técnica	0,00	5.088,00	0,00	986,87	170,08	0,00	170,08	170,08	816,79	0,00	0,000	3,343
020119	Artigos honoríficos e de decoração	0,00	0,00	0,00	0,00	0,00	0,00	0,00	0,00	0,00	0,00	0,000	0,000
020121	Outros bens	600,03	171.277,00	0,00	153.687,67	141.216,38	2.029,35	139.187,03	141.216,38	12.471,29	0,00	1,185	81,264
02012101	Material p/ laboratório	290,93	160.000,00	0,00	144.562,09	133.974,09	1.720,25	132.253,84	133.974,09	10.588,00	0,00	1,075	82,659
02012109	Diversos	309,10	11.277,00	0,00	9.125,58	7.242,29	309,10	6.933,19	7.242,29	1.883,29	0,00	2,741	61,481
0202	Aquisição de serviços	131.109,81	25.944.148,00	0,00	25.462.185,51	23.378.451,48	133.298,04	23.215.236,68	23.348.534,72	2.083.734,03	29.916,76	0,514	89,482
020201	Encargos das instalações	20.347,76	412.041,00	0,00	412.040,20	236.527,57	20.344,74	187.815,76	208.160,50	175.512,63	28.367,07	4,938	45,582
020202	Limpeza e higiene	0,00	497.355,00	0,00	497.354,52	371.180,54	0,00	370.541,55	370.541,55	126.173,98	638,99	0,000	74,502
020203	Conservação de bens	14.148,69	1.881.067,00	0,00	1.774.836,46	1.645.178,57	14.148,69	1.631.029,88	1.645.178,57	129.657,89	0,00	0,752	86,708

# Demonstração de Execução Orçamental da Despesa

Ano: 2023

## SIMAS Oeiras e Amadora

(designação da autarquia local)

Euros

Código	Classif. Económica Despesa Designação	Despesas por pagar period. anteriores	Dotações corrigidas	Cativos/descativos	Compromissos	Obrigações	Despesas pagas líquidas de reposições			Compromissos a transitar	Obrigações por pagar	Grau de execução orçamental	
							Periodos anteriores	Período corrente	Total			Periodos anteriores	Período corrente
<b>Despesa corrente</b>													
020204	Locação de edifícios	0,00	1.500,00	0,00	956,96	956,96	0,00	956,96	956,96	0,00	0,00	0,000	63,797
020205	Locação de material de informática	0,00	191.132,00	0,00	183.732,10	117.887,67	0,00	117.887,67	117.887,67	65.844,43	0,00	0,000	61,679
020206	Locação de material de transporte	0,00	127.401,00	0,00	96.095,72	77.902,74	0,00	77.902,74	77.902,74	18.192,98	0,00	0,000	61,148
020208	Locação de outros bens	0,00	0,00	0,00	0,00	0,00	0,00	0,00	0,00	0,00	0,00	0,000	0,000
020209	Comunicações	0,00	1.643.619,00	0,00	1.642.351,43	1.271.060,14	0,00	1.271.060,14	1.271.060,14	371.291,29	0,00	0,000	77,333
020210	Transportes	0,00	31.000,00	0,00	27.165,30	20.532,72	0,00	20.532,72	20.532,72	6.632,58	0,00	0,000	66,235
020211	Representação dos serviços	0,00	175,00	0,00	174,50	0,00	0,00	0,00	0,00	174,50	0,00	0,000	0,000
020212	Seguros	0,00	326.166,00	0,00	326.165,25	318.277,16	0,00	318.277,16	318.277,16	7.888,09	0,00	0,000	97,581
020213	Deslocações e estadas	0,00	2.000,00	0,00	1.656,00	1.656,00	0,00	1.656,00	1.656,00	0,00	0,00	0,000	82,800
020214	Estudos, pareceres, projectos e consultadoria	2.709,69	377.453,00	0,00	294.145,18	205.215,05	2.709,69	202.505,36	205.215,05	88.930,13	0,00	0,718	53,650
020215	Formação	0,00	33.352,00	0,00	33.350,23	30.890,23	0,00	30.890,23	30.890,23	2.460,00	0,00	0,000	92,619
020216	Seminários, exposições e similares	0,00	6.352,00	0,00	6.351,78	6.351,78	0,00	6.351,78	6.351,78	0,00	0,00	0,000	99,997
020217	Publicidade	0,00	865,00	0,00	864,61	0,00	0,00	0,00	0,00	864,61	0,00	0,000	0,000
020218	Vigilância e segurança	0,00	387.977,00	0,00	387.976,35	340.543,83	0,00	340.543,83	340.543,83	47.432,52	0,00	0,000	87,774
020219	Assistência técnica	15.016,65	543.455,00	0,00	489.069,96	424.491,36	10.096,65	414.394,71	424.491,36	64.578,60	0,00	1,858	76,252
020220	Outros trabalhos especializados	27.250,68	2.099.617,00	0,00	1.974.924,75	1.608.462,31	21.310,32	1.587.151,99	1.608.462,31	366.462,44	0,00	1,015	75,592
020222	Serviços de saúde	1.102,93	88.466,00	0,00	87.492,12	64.184,45	1.102,93	62.281,52	63.384,45	23.307,67	800,00	1,247	70,402
020224	Encargos de cobrança de receitas	50.366,87	1.249.343,00	0,00	1.224.690,43	775.998,70	43.599,58	732.399,12	775.998,70	448.691,73	0,00	3,490	58,623
020225	Outros serviços	166,54	16.043.812,00	0,00	16.000.791,66	15.861.153,70	19.985,44	15.841.057,56	15.861.043,00	139.637,96	110,70	0,125	98,736
02022501	Anuncios de pessoal	0,00	3.000,00	0,00	2.955,60	2.071,19	0,00	2.071,19	2.071,19	884,41	0,00	0,000	69,040
02022505	Diversos de saneamento	0,00	241.703,00	0,00	241.700,15	213.437,18	0,00	213.437,18	213.437,18	28.262,97	0,00	0,000	88,306
02022506	Diversos de água	166,54	565.095,00	0,00	558.421,93	501.609,72	166,54	501.443,18	501.609,72	56.812,21	0,00	0,029	88,736
02022507	Reposição de pavimentos	0,00	426.237,00	0,00	421.565,16	421.543,59	0,00	421.543,59	421.543,59	21,57	0,00	0,000	98,899
02022508	Coletores Pluviais	0,00	830.102,00	0,00	809.265,31	760.559,87	0,00	760.559,87	760.559,87	48.705,44	0,00	0,000	91,622
02022509	Recolha e tratamento de efluentes	0,00	13.686.153,00	0,00	13.686.152,67	13.686.152,67	0,00	13.686.152,67	13.686.152,67	0,00	0,00	0,000	100,000
02022520	Diversos	0,00	291.522,00	0,00	280.730,84	275.779,48	19.818,90	255.849,88	275.668,78	4.951,36	110,70	6,798	87,763
03	Juros e outros encargos	0,00	1.500,00	0,00	789,24	543,04	0,00	543,04	543,04	246,20	0,00	0,000	36,203
0301	Juros da dívida pública	0,00	0,00	0,00	0,00	0,00	0,00	0,00	0,00	0,00	0,00	0,000	0,000
030103	Socied.financ.-Bancos e outras instit. financeiras	0,00	0,00	0,00	0,00	0,00	0,00	0,00	0,00	0,00	0,00	0,000	0,000
03010302	Empréstimos de médio e longo prazos	0,00	0,00	0,00	0,00	0,00	0,00	0,00	0,00	0,00	0,00	0,000	0,000
0305	Outros juros	0,00	1.500,00	0,00	789,24	543,04	0,00	543,04	543,04	246,20	0,00	0,000	36,203
030502	Outros	0,00	1.500,00	0,00	789,24	543,04	0,00	543,04	543,04	246,20	0,00	0,000	36,203
0306	Outros encargos financeiros	0,00	0,00	0,00	0,00	0,00	0,00	0,00	0,00	0,00	0,00	0,000	0,000
030601	Outros encargos financeiros	0,00	0,00	0,00	0,00	0,00	0,00	0,00	0,00	0,00	0,00	0,000	0,000
04	Transferências correntes	0,00	0,00	0,00	0,00	0,00	0,00	0,00	0,00	0,00	0,00	0,000	0,000
0405	Administração local	0,00	0,00	0,00	0,00	0,00	0,00	0,00	0,00	0,00	0,00	0,000	0,000

# Demonstração de Execução Orçamental da Despesa

Ano: 2023

## SIMAS Oeiras e Amadora

(designação da autarquia local)

Euros

Código	Classif. Económica Despesa Designação	Despesas por pagar period. anteriores	Dotações corrigidas	Cativos/descativos	Compromissos	Obrigações	Despesas pagas líquidas de reposições			Compromissos a transitar	Obrigações por pagar	Grau de execução orçamental	
							Períodos anteriores	Período corrente	Total			Períodos anteriores	Período corrente
<b>Despesa corrente</b>													
040501	Continente	0,00	0,00	0,00	0,00	0,00	0,00	0,00	0,00	0,00	0,00	0,000	0,000
04050101	Municípios	0,00	0,00	0,00	0,00	0,00	0,00	0,00	0,00	0,00	0,00	0,000	0,000
06	Outras despesas correntes	113,94	1.838.298,00	0,00	1.798.573,83	1.605.951,87	107,90	1.605.611,77	1.605.719,67	192.621,96	232,20	0,006	87,342
0602	Diversas	113,94	1.838.298,00	0,00	1.798.573,83	1.605.951,87	107,90	1.605.611,77	1.605.719,67	192.621,96	232,20	0,006	87,342
060201	Impostos e taxas	82,78	1.477.645,00	0,00	1.453.773,02	1.310.718,21	76,74	1.310.430,07	1.310.506,81	143.054,81	211,40	0,005	88,684
06020101	Impostos e taxas pagos pela Autarquia	0,00	1.410.000,00	0,00	1.402.027,84	1.265.084,34	0,00	1.265.084,34	1.265.084,34	136.943,50	0,00	0,000	89,722
06020199	Outros impostos e taxas	82,78	67.645,00	0,00	51.745,18	45.633,87	76,74	45.345,73	45.422,47	6.111,31	211,40	0,113	67,035
060202	Activos incorpóreos	0,00	0,00	0,00	0,00	0,00	0,00	0,00	0,00	0,00	0,00	0,000	0,000
060203	Outras	31,16	360.653,00	0,00	344.800,81	295.233,66	31,16	295.181,70	295.212,86	49.567,15	20,80	0,009	81,846
06020301	Outras restituições	0,00	0,00	0,00	0,00	0,00	0,00	0,00	0,00	0,00	0,00	0,000	0,000
06020302	IVA pago	0,00	250.000,00	0,00	249.744,59	235.130,24	0,00	235.130,24	235.130,24	14.614,35	0,00	0,000	94,052
06020303	Diferenças de câmbio	0,00	0,00	0,00	0,00	0,00	0,00	0,00	0,00	0,00	0,00	0,000	0,000
06020304	Serviços bancários	31,16	38.344,00	0,00	38.343,36	24.776,35	31,16	24.724,39	24.755,55	13.567,01	20,80	0,081	64,480
06020305	Outras	0,00	72.309,00	0,00	56.712,86	35.327,07	0,00	35.327,07	35.327,07	21.385,79	0,00	0,000	48,856
<b>Despesa de capital</b>													
07	Aquisição de bens de capital	250.486,92	6.479.257,00	0,00	6.078.439,42	5.231.724,91	250.486,92	4.981.237,99	5.231.724,91	846.714,51	0,00	3,866	76,880
0701	Investimentos	250.486,92	6.479.257,00	0,00	6.078.439,42	5.231.724,91	250.486,92	4.981.237,99	5.231.724,91	846.714,51	0,00	3,866	76,880
070101	Terrenos	0,00	0,00	0,00	0,00	0,00	0,00	0,00	0,00	0,00	0,00	0,000	0,000
070103	Edifícios	0,00	791.456,00	0,00	784.604,89	646.599,18	0,00	646.599,18	646.599,18	138.005,71	0,00	0,000	81,697
07010301	Instalações de serviços	0,00	791.456,00	0,00	784.604,89	646.599,18	0,00	646.599,18	646.599,18	138.005,71	0,00	0,000	81,697
070104	Construções diversas	210.957,92	4.541.120,00	0,00	4.311.283,67	3.783.267,34	210.957,92	3.572.309,42	3.783.267,34	528.016,33	0,00	4,646	78,666
07010402	Sistemas de drenagem de águas residuais	157.965,95	1.219.057,00	0,00	1.185.465,42	958.572,14	157.965,95	800.606,19	958.572,14	226.893,28	0,00	12,958	65,674
07010407	Captação e distribuição de água	52.991,97	3.322.063,00	0,00	3.125.818,25	2.824.695,20	52.991,97	2.771.703,23	2.824.695,20	301.123,05	0,00	1,595	83,433
070106	Material de transporte	0,00	0,00	0,00	0,00	0,00	0,00	0,00	0,00	0,00	0,00	0,000	0,000
07010602	Outro	0,00	0,00	0,00	0,00	0,00	0,00	0,00	0,00	0,00	0,00	0,000	0,000
070107	Equipamento de informática	273,06	113.000,00	0,00	69.091,71	56.361,20	273,06	56.088,14	56.361,20	12.730,51	0,00	0,242	49,636
070109	Equipamento administrativo	2.417,44	165.572,00	0,00	118.228,64	65.473,94	2.417,44	63.056,50	65.473,94	52.754,70	0,00	1,460	38,084
070110	Equipamento básico	36.838,50	847.620,00	0,00	787.043,14	671.835,88	36.838,50	634.997,38	671.835,88	115.207,26	0,00	4,346	74,915
07011002	Outro	36.838,50	847.620,00	0,00	787.043,14	671.835,88	36.838,50	634.997,38	671.835,88	115.207,26	0,00	4,346	74,915
070111	Ferramentas e utensílios	0,00	20.489,00	0,00	8.187,37	8.187,37	0,00	8.187,37	8.187,37	0,00	0,00	0,000	39,960
11	Outras despesas de capital	0,00	1,00	0,00	0,00	0,00	0,00	0,00	0,00	0,00	0,00	0,000	0,000
1102	Diversas	0,00	1,00	0,00	0,00	0,00	0,00	0,00	0,00	0,00	0,00	0,000	0,000

# Demonstração de Execução Orçamental da Despesa

Ano: 2023

## SIMAS Oeiras e Amadora

(designação da autarquia local)

Euros

Código	Classif. Económica Despesa Designação	Despesas por pagar period. anteriores	Dotações corrigidas	Cativos/descativos	Compromissos	Obrigações	Despesas pagas líquidas de reposições			Compromissos a transitar	Obrigações por pagar	Grau de execução orçamental	
							Períodos anteriores	Período corrente	Total			Períodos anteriores	Período corrente
<b>Despesa de capital</b>													
110201	Ativos incorpóreos	0,00	1,00	0,00	0,00	0,00	0,00	0,00	0,00	0,00	0,00	0,000	0,000
<b>Total Despesas Correntes</b>		268.175,51	57.173.502,00	0,00	56.380.764,88	53.809.978,90	270.640,19	53.414.332,04	53.684.972,23	2.570.785,98	125.006,67	0,473	93,425
<b>Total Despesas de Capital</b>		250.486,92	6.479.258,00	0,00	6.078.439,42	5.231.724,91	250.486,92	4.981.237,99	5.231.724,91	846.714,51	0,00	3,866	76,880
<b>Total Geral</b>		518.662,43	63.652.760,00	0,00	62.459.204,30	59.041.703,81	521.127,11	58.395.570,03	58.916.697,14	3.417.500,49	125.006,67	0,819	91,741

**CONSELHO ADMINISTRAÇÃO**

Em .... de ..... de .....

.....

**RESPONSÁVEIS FINANCEIROS**

Em .... de ..... de .....

.....



# DEMONSTRAÇÃO DA EXECUÇÃO DO PLANO PLURIANUAL DE INVESTIMENTOS



# DPPI - Demonstração de Execução do Plano Plurianual de Investimentos

## SIMAS Oeiras e Amadora

(designação da autarquia local)

Período: de 01-01-2023 a 31-12-2023

Euros

Objetivo	Número do Projeto	Designação do Projeto	Forma de Realização	Rubrica Orçamental	Fonte de Financiamento					Datas		Fase de Execução
					RG	RP	UE	EMPR	ND	Início	Fim	
[1]	[2]	[3]	[4]	[5]	[6]	[7]	[8]	[9]	[10]	[11]	[12]	[13]
01/04	2021/56.1.1	Aquisição de Sondas Multiparamétricas	O	D6		1.504,00				2022-01-01	2025-12-31	0
01/04	2021/56.1.2	Aquisição de Arejadores de Alta Segurança para os Reservatórios	O	D6		218.637,00				2022-01-01	2025-12-31	0
02/01	2021/6.3.1	Construção, Remodelação de Reservatórios no Concelho de Oeiras	E	D6		2.763.539,01				2022-01-01	2025-12-31	3
02/01	2022/11.3.1	Construção, Remodelação de Reservatórios no Concelho de Oeiras	E	D6		4,00				2022-01-01	2025-12-31	4
02/01	2022/41.1.1	Construção, Remodelação de Edifícios	E	D6		33.053,40				2022-01-01	2025-12-31	0
02/01	2022/46.1.1	Construção, Remodelação de Edifícios	E	D6		471.741,00				2022-01-01	2025-12-31	0
02/01	2022/48.1.1	Construção, Remodelação de Edifícios	E	D6		501.008,00				2022-01-01	2025-12-31	0
02/01	2022/50.1.1	Construção, Remodelação de Edifícios	E	D6		68.537,98				2022-01-01	2025-12-31	0
02/01	2022/51.2.1	Centro de Interpretação Ambiental Amadora	E	D6		4,00				2022-01-01	2025-12-31	0
02/01	2022/51.7.1	"Construção do Edifício ""Templo da Água"""	O	D6		207.392,70				2022-01-01	2025-12-31	2
02/02	2022/1.1.1	Emp. de Alteração da Câmara de Manobras do Subsistema da Figueirinha e Renovação/Substituição da Rede Existente	E	D6		524.324,27				2022-01-01	2025-12-31	2
02/02	2022/1.1.2	Emp.Sub./Ampliação Redes AA, AR e Pluviais, na Ciclovía da Medrosa-Oeiras (Proj. 17 Subsis.Lage)	E	D6		5,00				2022-01-01	2025-12-31	2
02/02	2022/1.1.3	CP 06/2016 - Revisão Preços-Emp. Trab. Gerais Inst./Subst. Acess., Ramais Ligação Redes Abast. Água-Oeiras 2016/2017	E	D6		1.440,00				2022-01-01	2025-12-31	2
02/02	2022/1.1.4	CP 79/2022/15- Remod. Redes Distrib. Água de Fibroc. no Subst. Figueirinha- Fase 3, Oeiras	E	D6		1.025.733,00				2022-01-01	2025-12-31	2
02/02	2022/1.1.5	CP XX/2023/YY - Remod. Conduta Adutora/Distrib. Ocidental das 3 Sub-ZMCs (Figueirinha Nova Oeiras, Figuei. Palmeiras e Figuei. Medrosa) Fase 2, Oeiras	E	D6		5,00				2022-01-01	2025-12-31	2
02/02	2022/2.1.1	CP 20065/2020 - Rev. Preços -2022/2023 - Remod. Redes AA Cacilhas - Oeiras	E	D6		22.416,00				2022-01-01	2025-12-31	0
02/02	2022/2.1.2	CP 20126/2020 - Rev. Preços -2022/2023 - Remod. Redes AA na Alameda Caloust. Gulbenkian e arruam. confinantes, Terrugem - P.A., Oeiras	E	D6		21.634,00				2022-01-01	2025-12-31	0
02/02	2022/3.1.1	Emp.Remod. Redes AA no Bairro Autoconstrução, em Porto Salvo - Oeiras	E	D6		6.408,70				2022-01-01	2025-12-31	0
02/02	2022/3.1.2	Proj. Execução - Remod. Redes AA - Zona Norte do Bairro Autoconstrução, em Porto Salvo - Oeiras	E	D6		5,00				2022-01-01	2025-12-31	0
02/02	2022/3.1.3	CP XX/2024/YY - Remod. Redes AA de Fibrocimento na Zona P.Salvo, Oeiras	E	D6		5,00				2022-01-01	2025-12-31	0
02/02	2022/4.1.1	CP 21192/2021 - Remod. Redes AA na Rua D. Manuel I, Rua 7 Junho e arruam. confinantes em Leceia - Oeiras	E	D6		259.950,18				2022-01-01	2025-12-31	1
02/02	2022/4.1.2	CP XX/2023/YY - Remod. Rede AA de Fibroc. Leceia, Oeiras	E	D6		5,00				2022-01-01	2025-12-31	1
02/02	2022/5.1.1	CP 21190/2021 Remod. Redes de AA na Rua José Basaliza e Arruamentos Confinantes em Valejas	E	D6		340.770,21				2022-01-01	2025-12-31	1
02/02	2022/5.1.2	CP XX/2022/14 - Remod. Redes AA de Fibroc.na Rua D. João II, Rua Vasco Coutinho e arruam. Confinantes, Queluz Baixo,Oeiras	E	D6		1.436.808,00				2022-01-01	2025-12-31	1



# DPPI - Demonstração de Execução do Plano Plurianual de Investimentos

## SIMAS Oeiras e Amadora

(designação da autarquia local)

Período: de 01-01-2023 a 31-12-2023

Euros

Objetivo	Número do Projeto	Montante Previsto						Montante Executado			Nível de Execução Financeira Anual %	Nível de Execução Financeira Global %		
		Ano 2023	Períodos Futuros				Total	Anos Anteriores	Ano 2023	Total				
			Ano 2024	Ano 2025	Ano 2026	Ano 2027								Anos Seguintes
[1]	[2]	[14]	[15]	[16]	[17]	[18]	[19]	[20]= [14]+...+[19]	[21]	[22]	[23]= [21]+[22]	[24]= [22]/[14]*100	[25]=[23]/ ([20]+[21])*100	
01/04	2021/56.1.1	1.500,00	1,00	1,00	1,00	1,00	1,00	1.504,00				0,00	0,00	
01/04	2021/56.1.2	110.394,00	108.240,00	1,00	1,00	1,00	1,00	218.637,00		110.393,73	110.393,73	100,00	50,49	
02/01	2021/6.3.1	660.230,00	130.001,00	1,00	1,00	1,00	1,00	790.234,00	1.973.305,01	650.886,32	2.624.191,33	98,58	94,96	
02/01	2022/11.3.1		1,00	1,00	1,00	1,00	1,00	4,00				0,00	0,00	
02/01	2022/41.1.1		30.000,00	1,00	1,00	1,00	1,00	30.003,00	3.050,40		3.050,40	0,00	9,23	
02/01	2022/46.1.1	316.236,00	155.502,00	1,00	1,00	1,00	1,00	471.741,00		179.484,70	179.484,70	56,76	38,05	
02/01	2022/48.1.1	473.507,00	27.498,00	1,00	1,00	1,00	1,00	501.008,00		466.656,92	466.656,92	98,55	93,14	
02/01	2022/50.1.1	458,00	1,00	1,00	1,00	1,00	1,00	462,00	68.075,98	457,56	68.533,54	99,90	99,99	
02/01	2022/51.2.1		1,00	1,00	1,00	1,00	1,00	4,00				0,00	0,00	
02/01	2022/51.7.1	1.255,00	50.000,00	50.000,00	50.000,00	50.000,00	50.000,00	201.255,00	6.137,70		6.137,70	0,00	2,96	
02/02	2022/1.1.1	61.572,00	1,00	1,00	1,00	1,00	1,00	61.576,00	462.748,27		462.748,27	0,00	88,26	
02/02	2022/1.1.2	1,00	1,00	1,00	1,00	1,00	1,00	5,00				0,00	0,00	
02/02	2022/1.1.3	1.436,00	1,00	1,00	1,00	1,00	1,00	1.440,00		1.435,76	1.435,76	99,98	99,71	
02/02	2022/1.1.4		782.820,00	242.911,00	1,00	1,00	1,00	1.025.733,00				0,00	0,00	
02/02	2022/1.1.5	1,00	1,00	1,00	1,00	1,00	1,00	5,00				0,00	0,00	
02/02	2022/2.1.1	22.412,00	1,00	1,00	1,00	1,00	1,00	22.416,00		22.411,22	22.411,22	100,00	99,98	
02/02	2022/2.1.2	21.630,00	1,00	1,00	1,00	1,00	1,00	21.634,00		21.629,66	21.629,66	100,00	99,98	
02/02	2022/3.1.1	1,00	1,00	1,00	1,00	1,00	1,00	5,00	6.403,70		6.403,70	0,00	99,92	
02/02	2022/3.1.2	1,00	1,00	1,00	1,00	1,00	1,00	5,00				0,00	0,00	
02/02	2022/3.1.3	1,00	1,00	1,00	1,00	1,00	1,00	5,00				0,00	0,00	
02/02	2022/4.1.1	154.351,00	1,00	1,00	1,00	1,00	1,00	154.355,00	105.595,18	154.350,92	259.946,10	100,00	100,00	
02/02	2022/4.1.2	1,00	1,00	1,00	1,00	1,00	1,00	5,00				0,00	0,00	
02/02	2022/5.1.1	182.710,00	1,00	1,00	1,00	1,00	1,00	182.714,00	158.056,21	182.709,25	340.765,46	100,00	100,00	
02/02	2022/5.1.2	50.148,00	902.042,00	484.616,00	1,00	1,00	1,00	1.436.808,00				0,00	0,00	

# DPPI - Demonstração de Execução do Plano Plurianual de Investimentos

## SIMAS Oeiras e Amadora

(designação da autarquia local)

Período: de 01-01-2023 a 31-12-2023

Euros

Objetivo	Número do Projeto	Designação do Projeto	Forma de Realização	Rubrica Orçamental	Fonte de Financiamento					Datas		Fase de Execução	
					RG	RP	UE	EMPR	ND	Início	Fim		
[1]	[2]	[3]	[4]	[5]	[6]	[7]	[8]	[9]	[10]	[11]	[12]	[13]	
02/02	2022/5.1.3	CP XX/2024/YY - Remod. Redes AA de Fibroc. Zonas Barcarena e Queijas - Oeiras	E	D6			5,00				2022-01-01	2025-12-31	1
02/02	2022/5.1.4	CP 20091/2020 - Rev. Preços 2022/2023 - Remod. Redes AA na ZMC Barcerna e Queijas Poente	E	D6			25.008,00				2022-01-01	2025-12-31	1
02/02	2022/5.1.5	AD 26/2022/02 - Rev. Preços - Emp. Sub. da Conduta de Fibroc. Adutora/Distribuidora Barcarena - Leceia - Oeiras	E	D6			2.715,00				2022-01-01	2025-12-01	2
02/02	2022/6.1.1	Abastecimento de Aguas a Oeiras	E	D6			1.249,88				2022-01-01	2025-12-31	0
02/02	2022/7.1.1	Alteração dos Circuitos Hidráulicos do Reservatório de Carnaxide, Oeiras	E	D6			117.013,00				2022-01-01	2025-12-31	2
02/02	2022/7.1.2	CPI 28/2022/7 - Alteração Conduta Distr. e Renov./Subst. Rede existente no Subsistema Carnaxide - Fase 3	E	D6			979.029,00				2022-01-01	2025-12-31	2
02/02	2022/7.1.3	CP XX/2023/YY - Subst. Conduta Distr. da ZMC Carnaxide Centro - Oeiras	E	D6			113.737,00				2022-01-01	2025-12-31	2
02/02	2022/10.1.1	CP 21193/2021 - Remodelação Redes AA de Fibrocim. na Qta. Paizinho, Carnaxide e Queijas - Oeiras	E	D6			318.110,12				2022-01-01	2025-12-31	1
02/02	2022/10.1.2	CP XX/2023/YY - Remod. Redes AA de Fibroc. L-a-Pastora e L-a-Velha- Oeiras	E	D6			5,00				2022-01-01	2025-12-31	1
02/02	2022/10.1.3	CP XX/2023/YY - Remod. Redes AA de Fibroc. Algés e Miraflores - Oeiras	E	D6			5,00				2022-01-01	2025-12-31	1
02/02	2022/12.1.1	Abastecimento de Aguas a Oeiras	E	D6			5,00				2022-01-01	2025-12-31	0
02/02	2022/13.1.1	Remod. Redes AA, Ramais de Ligação e Acessórios, Diversos Locais Conc. Oeiras	O	D6			1.046.127,05				2022-01-01	2025-12-31	2
02/02	2022/13.1.2	Obras diversas AA Oeiras	O	D6			4.287.791,00				2022-01-01	2025-12-01	
02/02	2022/20.1.1	CP XX/2025/YY - Inst. Conduas Adutoras/ Distr.solução alternativa ao AA de Sintra - Amadora	E	D6			5,00				2022-01-01	2025-12-31	1
02/02	2022/23.1.1	Abastecimento de Agua da Amadora	E	D6			5,00				2022-01-01	2025-12-31	0
02/02	2022/24.1.1	Abastecimento de Agua da Amadora	E	D6			3.472,33				2022-01-01	2025-12-31	0
02/02	2022/25.1.1	Subst. Rede e ramais AA na Estr. Falagueira e arruam. confluentes, Falagueira - Venda Nova - Amadora	E	D6			273.749,01				2022-01-01	2025-12-31	3
02/02	2022/25.1.2	CP XX/2023/YY - Remod. Redes e Ramais de Fibroc. Av. Brasil, arruam. conf., Tv. Águas Livres, Reboleira - Amadora	E	D6			5,00				2022-01-01	2025-12-31	3
02/02	2022/25.1.3	CP XX/2023/YY - Remod. Redes e Ramais AA de Fibroc. Ruas Dili, Cidade Luanda e Bissau, R. Infanta Dª Maria, Pcta. Qta. Nova, AV. Miguel Bombarda - Mina- Amadora	E	D6			5,00				2022-01-01	2025-12-31	3
02/02	2022/28.1.1	CP 21194/2021 - Subst. Rede AA, Casal do Mira - Mina Água - Amadora Norte e Sul	E	D6			464.481,94				2022-01-01	2025-12-31	1
02/02	2022/29.1.1	CP XX/2023/YY - Remod. Redes e Ramais AA de Fibroc. Subsistema Brandoa Baixa - Encosta do Sol - Amadora	E	D6			5,00				2022-01-01	2025-12-31	0
02/02	2022/29.1.2	CP XX/2023/YY - Remod. Redes e Ramais AA de Fibroc. Subsistema Brandoa Média, Rua Liberdade - Norte - Encosta Sol - Amadora	E	D6			5,00				2022-01-01	2025-12-31	0

# DPPI - Demonstração de Execução do Plano Plurianual de Investimentos

## SIMAS Oeiras e Amadora

(designação da autarquia local)

Período: de 01-01-2023 a 31-12-2023

Euros

Objetivo	Número do Projeto	Montante Previsto						Montante Executado			Nível de Execução Financeira Anual %	Nível de Execução Financeira Global %	
		Ano 2023	Períodos Futuros				Total	Anos Anteriores	Ano 2023	Total			
			Ano 2024	Ano 2025	Ano 2026	Ano 2027							Anos Seguintes
[1]	[2]	[14]	[15]	[16]	[17]	[18]	[19]	[20]= [14]+...+[19]	[21]	[22]	[23]= [21]+[22]	[24]= [22]/[14]*100	[25]=[23]/ ([20]+[21])*100
02/02	2022/5.1.3	1,00	1,00	1,00	1,00	1,00	1,00	5,00				0,00	0,00
02/02	2022/5.1.4	25.004,00	1,00	1,00	1,00	1,00	1,00	25.008,00		25.003,58	25.003,58	100,00	99,98
02/02	2022/5.1.5	2.715,00						2.715,00				0,00	0,00
02/02	2022/6.1.1	1,00	1,00	1,00	1,00	1,00	1,00	5,00	1.244,88		1.244,88	0,00	99,60
02/02	2022/7.1.1	117.009,00	1,00	1,00	1,00	1,00	1,00	117.013,00		112.940,39	112.940,39	96,52	96,52
02/02	2022/7.1.2	311.851,00	667.175,00	1,00	1,00	1,00	1,00	979.029,00		229.918,31	229.918,31	73,73	23,48
02/02	2022/7.1.3	113.733,00	1,00	1,00	1,00	1,00	1,00	113.737,00		84.947,90	84.947,90	74,69	74,69
02/02	2022/10.1.1	148.826,00	1,00	1,00	1,00	1,00	1,00	148.830,00	169.280,12	148.825,72	318.105,84	100,00	100,00
02/02	2022/10.1.2	1,00	1,00	1,00	1,00	1,00	1,00	5,00				0,00	0,00
02/02	2022/10.1.3	1,00	1,00	1,00	1,00	1,00	1,00	5,00				0,00	0,00
02/02	2022/12.1.1	1,00	1,00	1,00	1,00	1,00	1,00	5,00				0,00	0,00
02/02	2022/13.1.1	321.778,00	300.000,00	300.000,00	1,00	1,00	1,00	921.780,00	124.347,05	321.777,34	446.124,39	100,00	42,65
02/02	2022/13.1.2		1,00	1,00	1.784.245,00	2.503.544,00		4.287.791,00				0,00	0,00
02/02	2022/20.1.1	1,00	1,00	1,00	1,00	1,00	1,00	5,00				0,00	0,00
02/02	2022/23.1.1	1,00	1,00	1,00	1,00	1,00	1,00	5,00				0,00	0,00
02/02	2022/24.1.1	1,00	1,00	1,00	1,00	1,00	1,00	5,00	3.467,33		3.467,33	0,00	99,86
02/02	2022/25.1.1	1,00	1,00	1,00	1,00	1,00	1,00	5,00	273.744,01		273.744,01	0,00	100,00
02/02	2022/25.1.2	1,00	1,00	1,00	1,00	1,00	1,00	5,00				0,00	0,00
02/02	2022/25.1.3	1,00	1,00	1,00	1,00	1,00	1,00	5,00				0,00	0,00
02/02	2022/28.1.1	264.039,00	1,00	1,00	1,00	1,00	1,00	264.043,00	200.438,94	253.691,35	454.130,29	96,08	97,77
02/02	2022/29.1.1	1,00	1,00	1,00	1,00	1,00	1,00	5,00				0,00	0,00
02/02	2022/29.1.2	1,00	1,00	1,00	1,00	1,00	1,00	5,00				0,00	0,00

# DPPI - Demonstração de Execução do Plano Plurianual de Investimentos

## SIMAS Oeiras e Amadora

(designação da autarquia local)

Período: de 01-01-2023 a 31-12-2023

Euros

Objetivo	Número do Projeto	Designação do Projeto	Forma de Realização	Rubrica Orçamental	Fonte de Financiamento					Datas		Fase de Execução
					RG	RP	UE	EMPR	ND	Início	Fim	
[1]	[2]	[3]	[4]	[5]	[6]	[7]	[8]	[9]	[10]	[11]	[12]	[13]
02/02	2022/29.1.3	CP XX/2024/YY - Remod. Redes e Ramais AA de Fibroc. Rua liberdade - Sul - Encosta Sol - Amadora	E	D6			5,00			2022-01-01	2025-12-31	0
02/02	2022/29.1.4	CP XX/2024/YY - Remod. Redes e Ramais AA de Fibroc.Brandoa Alta - Encosta Sol - Amadora	E	D6			5,00			2022-01-01	2025-12-31	0
02/02	2022/29.1.5	CP XX/2024/YY - Remod. Condutas Adutoras/Distri. AA de Fibroc. Brandoa Sul - Encosta Sol - Amadora	E	D6			5,00			2022-01-01	2025-12-31	0
02/02	2022/30.1.1	CP XX/2022/YY - Subst. Condutas e Ramais existentes Av. Câmara Pestana e arruam. confluentes - Falagueira - Amadora	E	D6			287.505,54			2022-01-01	2025-12-31	0
02/02	2022/32.1.1	Abastecimento de Agua da Amadora	E	D6			496.762,99			2022-01-01	2025-12-31	2
02/02	2022/32.1.2	Inst. Condução para reforço AA das ZMC's de Alfragide e Zambujal, em Alfragide - Amadora	E	D6			5,00			2022-01-01	2025-12-31	2
02/02	2022/32.1.3	Inst/Remod. Redes AA da ZMC do Borel, na Venteira - Amadora	E	D6			5,00			2022-01-01	2025-12-31	2
02/02	2022/32.1.4	CP 21191/2021 - Rev. Preços - Emp. Inst. de Condura para Reforço do AA das ZMC's de Alfragide e do Zambujal - Alfragide - Amadora	E	D6			7.449,00			2022-01-01	2025-12-31	2
02/02	2022/32.1.5	CP 50/2022/5 - Subst. Condutas e Ramais existentes, Est. Alfragide e ruas adjacentes - Alfragide - Amadora	E	D6			331.305,00			2022-01-01	2025-12-31	2
02/02	2022/32.1.6	CPI 18/2022/4 - Remod. Redes AA, AR e Pluviais Bº Alto Moinho-Alfragide - Amadora (AR proj. 35 - Subsis Algés (Amadora))	E	D6			363.215,00			2022-01-01	2025-12-31	2
02/02	2022/32.1.7	CP XX/2023/YY - Remod. Redes e Ramais AA de Fibroc.Venteira e Águas Livres - Amadora	E	D6			5,00			2022-01-01	2025-12-31	2
02/02	2022/32.1.8	CP XX/2024/YY - Remod. Condutas Adutoras/Distr. AA de Fibroc.Venteira e Águas Livres - Amadora	E	D6			5,00			2022-01-01	2025-12-31	2
02/02	2022/32.1.9	CP XX/2023/YY - Remod. Redes e Ramais AA de Fibroc. Zambujal -Alfragide - Amadora	E	D6			5,00			2022-01-01	2025-12-31	2
02/02	2022/32.1.10	CP XX/2024/YY - Remod. Condutas Adutoras/Distr. AA de Fibroc. E.N.117, Est. Zambujal - Alfragide - Amadora	E	D6			5,00			2022-01-01	2025-12-31	2
02/02	2022/32.1.11	CP 20082/2020 - Rev. Preços 2022/2023 - Alteração Subsist. AA Redução de Pressão- Quinta Grande- Alfragide - Amadora	E	D6			27.210,00			2022-01-01	2025-12-31	2
02/02	2022/32.1.12	CP 20103/2020 - Rev. Preços - 2022/2023 - Subst. Condutas e Ramais exist. R. 5 Outubro e arruam. adjac. Águas Livres - Amadora	E	D6			37.404,00			2022-01-01	2025-12-31	2
02/02	2022/32.1.13	CP 19150/2019 - Rev. Preços - 2022/2023 - Subst. Condução e Ramais exist. Av. Camilo Cast. Branco, R. Andrade Corvo, Pcta. Conde Arnoso, R. Trindade Coelho - Águas Livres - Amadora	E	D6			11.143,00			2022-01-01	2025-12-31	2
02/02	2022/32.1.14	CP 21047/2021 - Rev. Preços - Subst. Rede e Ramais AA Av. Conde S. Marçal, ruas adjac. Alfragide - Amadora	E	D6			26.104,00			2022-01-01	2022-12-31	2
02/02	2022/33.1.1	Abastecimento de Agua da Amadora	E	D6			3.508,25			2022-01-01	2025-12-31	0
02/02	2022/34.1.1	Empreitada de instalação ou substituição de redes de abastecimento de água de ramais de ligação na Amadora	O	D6			1.090.796,60			2022-01-01	2025-12-31	1
02/02	2022/34.1.2	Obras diversas AA Amadora	O	D6			3.138.895,00			2022-01-01	2025-12-01	

# DPPI - Demonstração de Execução do Plano Plurianual de Investimentos

## SIMAS Oeiras e Amadora

(designação da autarquia local)

Período: de 01-01-2023 a 31-12-2023

Euros

Objetivo	Número do Projeto	Montante Previsto						Montante Executado			Nível de Execução Financeira Anual %	Nível de Execução Financeira Global %	
		Ano 2023	Períodos Futuros				Total	Anos Anteriores	Ano 2023	Total			
			Ano 2024	Ano 2025	Ano 2026	Ano 2027							
[1]	[2]	[14]	[15]	[16]	[17]	[18]	[19]	[20]= [14]+...+[19]	[21]	[22]	[23]= [21]+[22]	[24]= [22]/[14]*100	[25]=[23]/ ([20]+[21])*100
02/02	2022/29.1.3	1,00	1,00	1,00	1,00	1,00	1,00	5,00				0,00	0,00
02/02	2022/29.1.4	1,00	1,00	1,00	1,00	1,00	1,00	5,00				0,00	0,00
02/02	2022/29.1.5	1,00	1,00	1,00	1,00	1,00	1,00	5,00				0,00	0,00
02/02	2022/30.1.1	1,00	221.001,00	66.301,00	1,00	1,00		287.305,00	200,54		200,54	0,00	0,07
02/02	2022/32.1.1	6.713,00	1,00	1,00	1,00	1,00	1,00	6.717,00	490.045,99	6.712,43	496.758,42	99,99	100,00
02/02	2022/32.1.2	1,00	1,00	1,00	1,00	1,00	1,00	5,00				0,00	0,00
02/02	2022/32.1.3	1,00	1,00	1,00	1,00	1,00	1,00	5,00				0,00	0,00
02/02	2022/32.1.4	7.445,00	1,00	1,00	1,00	1,00	1,00	7.449,00				0,00	0,00
02/02	2022/32.1.5	331.301,00	1,00	1,00	1,00	1,00	1,00	331.305,00		241.493,53	241.493,53	72,89	72,89
02/02	2022/32.1.6	81.016,00	193.790,00	88.407,00	1,00	1,00		363.215,00		20.554,43	20.554,43	25,37	5,66
02/02	2022/32.1.7	1,00	1,00	1,00	1,00	1,00	1,00	5,00				0,00	0,00
02/02	2022/32.1.8	1,00	1,00	1,00	1,00	1,00	1,00	5,00				0,00	0,00
02/02	2022/32.1.9	1,00	1,00	1,00	1,00	1,00	1,00	5,00				0,00	0,00
02/02	2022/32.1.10	1,00	1,00	1,00	1,00	1,00	1,00	5,00				0,00	0,00
02/02	2022/32.1.11	27.206,00	1,00	1,00	1,00	1,00	1,00	27.210,00				0,00	0,00
02/02	2022/32.1.12	37.400,00	1,00	1,00	1,00	1,00	1,00	37.404,00				0,00	0,00
02/02	2022/32.1.13	11.139,00	1,00	1,00	1,00	1,00	1,00	11.143,00		11.138,78	11.138,78	100,00	99,96
02/02	2022/32.1.14	26.100,00	1,00	1,00	1,00	1,00	1,00	26.104,00				0,00	0,00
02/02	2022/33.1.1	1,00	1,00	1,00	1,00	1,00	1,00	5,00	3.503,25		3.503,25	0,00	99,86
02/02	2022/34.1.1	334.269,00	295.000,00	295.000,00	1,00	1,00		924.271,00	166.525,60	334.268,31	500.793,91	100,00	45,91
02/02	2022/34.1.2		1,00	377.793,00	1.561.101,00	1.200.000,00		3.138.895,00				0,00	0,00

# DPPI - Demonstração de Execução do Plano Plurianual de Investimentos

**SIMAS Oeiras e Amadora**

(designação da autarquia local)

**Período: de 01-01-2023 a 31-12-2023**

Euros

Objetivo	Número do Projeto	Designação do Projeto	Forma de Realização	Rubrica Orçamental	Fonte de Financiamento					Datas		Fase de Execução
					RG	RP	UE	EMPR	ND	Início	Fim	
[1]	[2]	[3]	[4]	[5]	[6]	[7]	[8]	[9]	[10]	[11]	[12]	[13]
02/04	2021/14.1.1	Saneamento Basico em Oeiras	E	D6		4,00				2022-01-01	2025-12-31	1
02/04	2021/17.1.1	Subst./Ampliação redes AA, AR e pluviais na Ciclovia da Medrosa em Oeiras (proj.1 Subsis. Figueirinha)	E	D6		95.494,37				2022-01-01	2025-12-31	0
02/04	2021/17.1.2	AD 21106/2021 - Rev. Preços - Subst. Rede AR Lage - Oeiras	E	D6		2.375,00				2022-01-01	2025-12-31	0
02/04	2021/36.1.1	Saneamento Basico da Amadora	E	D6		5,00				2022-01-01	2025-12-31	0
02/04	2021/36.2.1	Saneamento Basico da Amadora	E	D6		5,00				2022-01-01	2025-12-31	0
02/04	2021/37.1.1	Remod. Redes AR e pluviais nas Pracetas de Damão e Goa, Venteira - Amadora	E	D6		30.430,45				2022-01-01	2025-12-31	4
02/04	2021/37.1.2	Remod. Redes de drenagem na Venteira - Amadora	E	D6		5,00				2022-01-01	2025-12-31	4
02/04	2021/37.1.3	CP 21171/2021 - Remod. Redes Drenagem, R. 1º Dezembro,Alexandre Herculano, D. Nuno Álvares Pereira, Angola - Venteira - Amadora Norte (TOMO I)	E	D6		1.147.734,00				2022-01-01	2025-12-31	4
02/04	2022/15.1.1	Remod. Redes de saneamento na Avenida Salvador Allende, em Caxias - Oeiras	E	D6		520.382,43				2022-01-01	2025-12-31	2
02/04	2022/15.1.2	Coletor 59 - Remod. Rede Saneam. Pç Centra Queijas - AD 21052/2021	E	D6		7.504,00				2022-01-01	2025-12-31	2
02/04	2022/15.1.3	CP 21032 / 2021 - Rev. Preços - Remod. Redes Saneam. Rua Quinta da Moura - Oeiras	E	D6		5.661,00				2022-01-01	2025-12-31	2
02/04	2022/15.1.4	Coletor 59 - Remod. Rede Saneam. R. João Iteperano Duarte, António Maria Costa Macedo, Est. Várzeas e R. Mina, Queijas - Oeiras	E	D6		5,00				2022-01-01	2025-12-31	2
02/04	2022/15.1.5	Concepção/Construção da Ribeira de Massamá e redes de drenagem adjacentes	E	D6		5.512.011,00				2022-01-01	2025-12-01	0
02/04	2022/16.1.1	Desvio Redes AA, AR e pluviais na Quinta da Casa Branca, em Carnaxide - Oei	E	D6		145.329,00				2022-01-01	2025-12-31	1
02/04	2022/16.1.2	Coletor 87 - Remod. Rede Saneam. Av. Marginal, R. Serrão Machado, Dafundo - Oeiras	E	D6		5,00				2022-01-01	2025-12-31	1
02/04	2022/16.1.3	Reparação do caneiro da Ribeira de Algés	E	D6		250.005,00				2022-01-01	2028-12-01	1
02/04	2022/16.1.4	CP XX/2023/YY - Melhorias das condições de escoamento na Foz da Ribeira da Junça -Dafundo Oeiras	E	D6		805.004,00				2022-01-01	2027-12-01	0
02/04	2022/18.1.1	Execução Coletores Av. Engº Bonneville Franco e do Forte S. João das Maias - Oeiras	E	D6		12.646,00				2022-01-01	2025-12-31	0
02/04	2022/18.1.2	AD 21070/2021 - Rev. Preços - Subst. Rede AR na Pcta. Dionísio Matias, P. Arcos - Oeiras	E	D6		674,00				2022-01-01	2025-12-31	0
02/04	2022/19.1.1	CP 21147/2020 - Remod. de Redes de AR e Pluviais em Oeiras	O	D6		277.778,45				2022-01-01	2025-12-31	4
02/04	2022/19.1.2	CP 85/2022/12 - Remod. de Redes de AR e Pluviais em Oeiras – Anos 2023/2024/2025	O	D6		665.586,00				2022-01-01	2025-12-01	
02/04	2022/19.1.3	CP XX/2022/17 - Emp. Generalista 2023 de Redes de AR e Pluviais em Oeiras	O	D6		4,00				2022-01-01	2025-12-01	
02/04	2022/19.1.4	Obras diversas AR Oeiras	O	D6		1.808.520,00				2022-01-01	2025-12-01	

# DPPI - Demonstração de Execução do Plano Plurianual de Investimentos

## SIMAS Oeiras e Amadora

(designação da autarquia local)

Período: de 01-01-2023 a 31-12-2023

Euros

Objetivo	Número do Projeto	Montante Previsto						Montante Executado			Nível de Execução Financeira Anual %	Nível de Execução Financeira Global %		
		Ano 2023	Períodos Futuros				Total	Anos Anteriores	Ano 2023	Total				
			Ano 2024	Ano 2025	Ano 2026	Ano 2027								Anos Seguintes
[1]	[2]	[14]	[15]	[16]	[17]	[18]	[19]	[20]= [14]+...+[19]	[21]	[22]	[23]= [21]+[22]	[24]= [22]/[14]*100	[25]=[23]/ ([20]+[21])*100	
02/04	2021/14.1.1		1,00	1,00	1,00	1,00		4,00				0,00	0,00	
02/04	2021/17.1.1	1,00	1,00	1,00	1,00	1,00		5,00	95.489,37		95.489,37	0,00	99,99	
02/04	2021/17.1.2	2.371,00	1,00	1,00	1,00	1,00		2.375,00				0,00	0,00	
02/04	2021/36.1.1	1,00	1,00	1,00	1,00	1,00		5,00				0,00	0,00	
02/04	2021/36.2.1	1,00	1,00	1,00	1,00	1,00		5,00				0,00	0,00	
02/04	2021/37.1.1	1,00	1,00	1,00	1,00	1,00		5,00	30.425,45		30.425,45	0,00	99,98	
02/04	2021/37.1.2	1,00	1,00	1,00	1,00	1,00		5,00				0,00	0,00	
02/04	2021/37.1.3	1,00	1.147.730,00	1,00	1,00	1,00		1.147.734,00				0,00	0,00	
02/04	2022/15.1.1	90.746,00	1,00	1,00	1,00	1,00		90.750,00	429.632,43	58.453,29	488.085,72	64,41	93,79	
02/04	2022/15.1.2	7.500,00	1,00	1,00	1,00	1,00		7.504,00				0,00	0,00	
02/04	2022/15.1.3	5.657,00	1,00	1,00	1,00	1,00		5.661,00		5.656,65	5.656,65	99,99	99,92	
02/04	2022/15.1.4	1,00	1,00	1,00	1,00	1,00		5,00				0,00	0,00	
02/04	2022/15.1.5	1,00	10,00	551.200,00	2.480.400,00	2.480.400,00		5.512.011,00				0,00	0,00	
02/04	2022/16.1.1	145.325,00	1,00	1,00	1,00	1,00		145.329,00		145.324,07	145.324,07	100,00	100,00	
02/04	2022/16.1.2	1,00	1,00	1,00	1,00	1,00		5,00				0,00	0,00	
02/04	2022/16.1.3	1,00	250.001,00	1,00	1,00	1,00		250.005,00				0,00	0,00	
02/04	2022/16.1.4	1,00	805.000,00	1,00	1,00	1,00		805.004,00				0,00	0,00	
02/04	2022/18.1.1	12.642,00	1,00	1,00	1,00	1,00		12.646,00		12.641,88	12.641,88	100,00	99,97	
02/04	2022/18.1.2	670,00	1,00	1,00	1,00	1,00		674,00		668,79	668,79	99,82	99,23	
02/04	2022/19.1.1	1,00	1,00	1,00	1,00	1,00		5,00	277.773,45		277.773,45	0,00	100,00	
02/04	2022/19.1.2	105.649,00	223.974,00	223.974,00	111.988,00	1,00		665.586,00		105.648,02	105.648,02	100,00	15,87	
02/04	2022/19.1.3		1,00	1,00	1,00	1,00		4,00				0,00	0,00	
02/04	2022/19.1.4			1.108.929,00	218.464,00	481.127,00		1.808.520,00				0,00	0,00	

# DPPI - Demonstração de Execução do Plano Plurianual de Investimentos

## SIMAS Oeiras e Amadora

(designação da autarquia local)

Período: de 01-01-2023 a 31-12-2023

Euros

Objetivo	Número do Projeto	Designação do Projeto	Forma de Realização	Rubrica Orçamental	Fonte de Financiamento					Datas		Fase de Execução	
					RG	RP	UE	EMPR	ND	Início	Fim		
[1]	[2]	[3]	[4]	[5]	[6]	[7]	[8]	[9]	[10]	[11]	[12]	[13]	
02/04	2022/35.1.1	CP 21029/2021 - Rev. Preços - Instalação Coletores domésticos na Estrada do Casal do Canas, na Venteira - Amadora	E	D6		123.860,72					2022-01-01	2025-12-31	2
02/04	2022/35.1.2	CPI/18/2022/04 - Emp. Rem. Redes de AA, AR e Pluviais do Bairro Alto do Moinho, Alfragide (AA - proj. 32 - Subsistema Atalaia)	E	D6		2.604.697,00					2022-01-01	2025-12-31	2
02/04	2022/38.1.1	Saneamento Basico da Amadora	E	D6		5,00					2022-01-01	2025-12-31	0
02/04	2022/39.1.1	Saneamento Basico da Amadora	E	D6		5,00					2022-01-01	2025-12-31	0
02/04	2022/40.1.1	CP 21069/2021 - Remod. Redes AR e Pluviais no Conc. Amadora	O	D6		1.324.560,72					2022-01-01	2025-12-31	4
02/04	2022/40.1.2	Obras diversas AR Amadora	O	D6		2.759.678,00					2022-01-01	2025-12-01	
02/04	2022/40.1.3	CP XXXXX/2023 Remod. Redes AR e Pluviais no Conc. Amadora	E	D6		1.258.501,00					2022-01-01	2027-12-01	0
02/07	2022/56.1.1	Aquisição de Analisadores de Leitura em Contínuo	O	D6		3.004,00					2022-01-01	2025-12-31	0
02/07	2022/56.1.2	Aquisição e Reparação de Equipamento Diverso de Laboratório	O	D6		104.661,55					2022-01-01	2025-12-31	0
02/07	2022/89.3.1	Manutenção Cadastro e Material Diverso para o Cadastro Informatizado	O	D6		14.387,99					2022-01-01	2025-12-31	0
02/15	2021/62.1.1	Diverso Equipamento Médico	O	D6		5,00					2022-01-01	2025-12-31	0
02/18	2020/57.1.1	Aquisição de Serviços, Materiais de Segurança e Higiene da Frota Automóvel	O	D6		4,00					2022-01-01	2025-12-31	0
02/18	2020/57.2.1	Aquisição de outros Serviços, Materiais da Frota Automóvel	O	D6		1.760,00					2022-01-01	2025-12-31	0
02/18	2020/60.1.1	Ferramentas para a Oficina da Frota Automóvel	O	D6		4,00					2022-01-01	2025-12-31	0
02/18	2022/58.1.1	Equipamento de Transporte-Geral	O	D6		4,00					2022-01-01	2025-12-31	0
02/18	2022/58.2.1	Equipamento de Transporte-Geral	O	D6		214.882,54					2022-01-01	2025-12-31	0
02/18	2022/58.3.1	Equipamento de Transporte-Geral	O	D6		332.091,70					2022-01-01	2025-12-31	0
02/18	2022/58.4.1	Equipamento de Transporte-Geral	O	D6		4,00					2022-01-01	2025-12-31	0
02/18	2022/59.1.1	Equipamento de Transporte-Geral	O	D6		4,00					2022-01-01	2025-12-31	0
02/18	2022/59.2.1	Equipamento de Transporte-Geral	O	D6		4,00					2022-01-01	2025-12-31	0
02/18	2022/59.3.1	Equipamento de Transporte-Geral	O	D6		4,00					2022-01-01	2025-12-31	0
02/18	2022/59.4.1	Equipamento de Transporte-Geral	O	D6		4,00					2022-01-01	2025-12-31	0
02/20	2021/57.1.1	Máquinas Diversas	O	D6		209.624,71					2022-01-01	2025-12-31	0
02/20	2021/60.1.1	Ferramentas e Utensilios-Geral	O	D6		5.003,00					2022-01-01	2025-12-31	0
02/20	2022/52.1.1	Terrenos e Recursos Naturais-Geral	O	D6		4,00					2022-01-01	2025-12-31	0
02/20	2022/54.1.1	Equipamento Basico-Geral	O	D6		1.347.757,92					2022-01-01	2025-12-31	0
02/20	2022/62.1.1	Mobiliário Diverso	O	D6		51.600,53					2022-01-01	2025-12-31	0
02/20	2022/62.2.1	Equipamento de Decoração e Conforto	O	D6		981,13					2022-01-01	2025-12-31	0
02/20	2022/62.3.1	Equipamento Diverso	O	D6		1.265,13					2022-01-01	2025-12-31	0



# DPPI - Demonstração de Execução do Plano Plurianual de Investimentos

## SIMAS Oeiras e Amadora

(designação da autarquia local)

Período: de 01-01-2023 a 31-12-2023

Euros

Objetivo	Número do Projeto	Montante Previsto						Montante Executado			Nível de Execução Financeira Anual %	Nível de Execução Financeira Global %		
		Ano 2023	Períodos Futuros				Total	Anos Anteriores	Ano 2023	Total				
			Ano 2024	Ano 2025	Ano 2026	Ano 2027								Anos Seguintes
[1]	[2]	[14]	[15]	[16]	[17]	[18]	[19]	[20]= [14]+...+[19]	[21]	[22]	[23]= [21]+[22]	[24]= [22]/[14]*100	[25]=[23]/ ([20]+[21])*100	
02/04	2022/35.1.1	23.700,00	1,00	1,00	1,00	1,00	1,00	23.704,00	100.156,72		100.156,72	0,00	80,86	
02/04	2022/35.1.2	504.839,00	1.186.716,00	913.140,00	1,00	1,00		2.604.697,00		310.292,82	310.292,82	61,46	11,91	
02/04	2022/38.1.1	1,00	1,00	1,00	1,00	1,00		5,00				0,00	0,00	
02/04	2022/39.1.1	1,00	1,00	1,00	1,00	1,00		5,00				0,00	0,00	
02/04	2022/40.1.1	319.943,00	320.000,00	320.000,00	1,00	1,00		959.945,00	364.615,72	319.886,62	684.502,34	99,98	51,68	
02/04	2022/40.1.2			1.637.929,00	548.648,00	573.101,00		2.759.678,00				0,00	0,00	
02/04	2022/40.1.3	1,00	104.900,00	419.500,00	419.500,00	314.600,00		1.258.501,00				0,00	0,00	
02/07	2022/56.1.1	3.000,00	1,00	1,00	1,00	1,00		3.004,00				0,00	0,00	
02/07	2022/56.1.2	36.900,00	43.051,00	1,00	1,00	1,00		79.954,00	24.707,55	36.838,50	61.546,05	99,83	58,80	
02/07	2022/89.3.1		1,00	1,00	1,00	1,00		4,00	14.383,99		14.383,99	0,00	99,97	
02/15	2021/62.1.1	1,00	1,00	1,00	1,00	1,00		5,00				0,00	0,00	
02/18	2020/57.1.1		1,00	1,00	1,00	1,00		4,00				0,00	0,00	
02/18	2020/57.2.1	1.756,00	1,00	1,00	1,00	1,00		1.760,00		1.756,00	1.756,00	100,00	99,77	
02/18	2020/60.1.1		1,00	1,00	1,00	1,00		4,00				0,00	0,00	
02/18	2022/58.1.1		1,00	1,00	1,00	1,00		4,00				0,00	0,00	
02/18	2022/58.2.1		1,00	1,00	1,00	1,00		4,00	214.878,54		214.878,54	0,00	100,00	
02/18	2022/58.3.1		1,00	1,00	1,00	1,00		4,00	332.087,70		332.087,70	0,00	100,00	
02/18	2022/58.4.1		1,00	1,00	1,00	1,00		4,00				0,00	0,00	
02/18	2022/59.1.1		1,00	1,00	1,00	1,00		4,00				0,00	0,00	
02/18	2022/59.2.1		1,00	1,00	1,00	1,00		4,00				0,00	0,00	
02/18	2022/59.3.1		1,00	1,00	1,00	1,00		4,00				0,00	0,00	
02/18	2022/59.4.1		1,00	1,00	1,00	1,00		4,00				0,00	0,00	
02/20	2021/57.1.1	144.384,00	35.000,00	1,00	1,00	1,00	1,00	179.387,00	30.237,71	144.383,36	174.621,07	100,00	83,30	
02/20	2021/60.1.1		5.000,00	1,00	1,00	1,00	1,00	5.003,00				0,00	0,00	
02/20	2022/52.1.1		1,00	1,00	1,00	1,00		4,00				0,00	0,00	
02/20	2022/54.1.1	427.181,00	376.000,00	234.000,00	1,00	1,00		1.037.183,00	310.574,92	309.649,29	620.224,21	72,49	46,02	
02/20	2022/62.1.1	46.000,00	5.000,00	1,00	1,00	1,00	1,00	51.003,00	597,53	35.303,46	35.900,99	76,75	69,57	
02/20	2022/62.2.1	836,00	1,00	1,00	1,00	1,00	1,00	840,00	141,13	835,17	976,30	99,90	99,51	
02/20	2022/62.3.1	735,00	1,00	1,00	1,00	1,00	1,00	739,00	526,13	735,00	1.261,13	100,00	99,68	

# DPPI - Demonstração de Execução do Plano Plurianual de Investimentos

**SIMAS Oeiras e Amadora**

(designação da autarquia local)

Período: de 01-01-2023 a 31-12-2023

Euros

Objetivo	Número do Projeto	Designação do Projeto	Forma de Realização	Rubrica Orçamental	Fonte de Financiamento					Datas		Fase de Execução
					RG	RP	UE	EMPR	ND	Início	Fim	
[1]	[2]	[3]	[4]	[5]	[6]	[7]	[8]	[9]	[10]	[11]	[12]	[13]
02/20	2022/62.3.2	Equipamento Diverso	O	D6		189.878,74				2022-01-01	2025-12-31	0
02/20	2022/62.4.2	Equipamento Administrativo-Administrativo	O	D6		4,00				2022-01-01	2025-12-31	0
02/20	2022/90.13.29	Equipamento básico		D6		692.100,00				2022-01-01	2027-12-01	0
02/20	2022/90.13.30	Equipamento Informático		D6		250.000,00				2022-01-01	2027-12-01	0
02/20	2022/90.13.31	Equipamento administrativo		D6		134.000,00				2022-01-01	2027-12-01	0
02/20	2022/90.13.51	Ferramentas e utensílios		D6		37.000,00				2022-01-01	2027-12-01	
02/20	2022/93.1.9	Equipamento Administrativo-Informático	O	D6		240.610,87				2022-01-01	2025-12-31	0
02/21	2022/57.3.1	Equipamento Basico-Geral	O	D6		3.885,88				2022-01-01	2025-12-31	0
02/21	2022/57.3.2	Diversos Equipamentos Eletromecânicos e Instalações de Apoio a Centrais/Reservatórios/Estações	O	D6		87.451,28				2022-01-01	2025-12-31	0
02/21	2022/60.1.1	Diversos Equipamentos Eletromecânicos e Instalações de Apoio a Edifícios	O	D6		16.153,00				2022-01-01	2025-12-31	0
02/21	2022/60.1.2	Diversos Equipamentos Eletromecânicos e Instalações de Apoio a Centrais/Reservatórios/Estações	O	D6		20.456,77				2022-01-01	2025-12-31	0
02/21	2022/60.1.3	Ferramentas e Utensílios	O	D6		5,00				2022-01-01	2025-12-31	0
02/21	2022/60.1.4	Diversos Serviços de Conservação, com Entidades Externas e inerentes à Atividade da Unidade Orgânica	O	D6		4,00				2022-01-01	2025-12-31	0
02/21	2022/60.1.5	Diversos Serviços de Conservação, com Entidades Externas e inerentes à Atividade da Unidade Orgânica	O	D6		4,00				2022-01-01	2025-12-31	0
02/21	2022/60.1.6	Diversos Serviços de Conservação, com Entidades Externas e inerentes à Atividade da Unidade Orgânica	O	D6		36.867,10				2022-01-01	2025-12-31	0
02/21	2022/60.1.7	Ferramentas e Utensílios-Geral	O	D6		4,00				2022-01-01	2025-12-31	0
02/21	2022/71.8.7	Ferramentas e Utensílios-Geral	O	D6		8.192,00				2022-01-01	2025-12-31	0
03/02	2022/55.1.1	Redução Perdas - Aquisição de Material Diverso para Controlo de Perdas	O	D6		156.571,31				2022-01-01	2025-12-31	0
03/03	2022/14.1.1	Protocolo com AdTA - Oeiras	E	D6		4,00				2022-01-01	2025-12-31	0
03/03	2022/17.1.1	Protocolo com AdTA - Oeiras	E	D6		4,00				2022-01-01	2025-12-31	0
03/03	2022/36.1.1	Protocolo com AdTA - Amadora	E	D6		4,00				2022-01-01	2025-12-31	0
03/03	2022/37.1.1	Protocolo com AdTA - Amadora	E	D6		4,00				2022-01-01	2025-12-31	0
03/06	2022/104.1.1	Estudos e Projectos de Desenvolvimento-Outros	O	D8		5,00				2022-01-01	2025-12-31	0
<b>Total:</b>						<b>44.877.552,45</b>						

# DPPI - Demonstração de Execução do Plano Plurianual de Investimentos

## SIMAS Oeiras e Amadora

(designação da autarquia local)

Período: de 01-01-2023 a 31-12-2023

Euros

Objetivo	Número do Projeto	Montante Previsto						Montante Executado			Nível de Execução Financeira Anual %	Nível de Execução Financeira Global %		
		Ano 2023	Períodos Futuros				Total	Anos Anteriores	Ano 2023	Total				
			Ano 2024	Ano 2025	Ano 2026	Ano 2027								Anos Seguintes
[1]	[2]	[14]	[15]	[16]	[17]	[18]	[19]	[20]= [14]+...+[19]	[21]	[22]	[23]= [21]+[22]	[24]= [22]/[14]*100	[25]=[23]/ ([20]+[21])*100	
02/20	2022/62.3.2	118.000,00	50.000,00	1,00	1,00	1,00		168.003,00	21.875,74	28.600,31	50.476,05	24,24	26,58	
02/20	2022/62.4.2		1,00	1,00	1,00	1,00		4,00				0,00	0,00	
02/20	2022/90.13.29			85.695,00	303.205,00	303.200,00		692.100,00				0,00	0,00	
02/20	2022/90.13.30			50.000,00	100.000,00	100.000,00		250.000,00				0,00	0,00	
02/20	2022/90.13.31			34.000,00	50.000,00	50.000,00		134.000,00				0,00	0,00	
02/20	2022/90.13.51			27.000,00	5.000,00	5.000,00		37.000,00				0,00	0,00	
02/20	2022/93.1.9	113.000,00	73.080,00	1,00	1,00	1,00		186.083,00	54.527,87	56.361,20	110.889,07	49,88	46,09	
02/21	2022/57.3.1		1,00	1,00	1,00	1,00		4,00	3.881,88		3.881,88	0,00	99,90	
02/21	2022/57.3.2	49.753,00	20.000,00	1,00	1,00	1,00		69.756,00	17.695,28	37.452,77	55.148,05	75,28	63,06	
02/21	2022/60.1.1	6.150,00	10.000,00	1,00	1,00	1,00		16.153,00				0,00	0,00	
02/21	2022/60.1.2	6.150,00	10.000,00	1,00	1,00	1,00		16.153,00	4.303,77		4.303,77	0,00	21,04	
02/21	2022/60.1.3	1,00	1,00	1,00	1,00	1,00		5,00				0,00	0,00	
02/21	2022/60.1.4		1,00	1,00	1,00	1,00		4,00				0,00	0,00	
02/21	2022/60.1.5		1,00	1,00	1,00	1,00		4,00				0,00	0,00	
02/21	2022/60.1.6		1,00	1,00	1,00	1,00		4,00	36.863,10		36.863,10	0,00	99,99	
02/21	2022/60.1.7		1,00	1,00	1,00	1,00		4,00				0,00	0,00	
02/21	2022/71.8.7	8.188,00	1,00	1,00	1,00	1,00		8.192,00		8.187,37	8.187,37	99,99	99,94	
03/02	2022/55.1.1	72.752,00	42.000,00	1,00	1,00	1,00		114.755,00	41.816,31	31.362,23	73.178,54	43,11	46,74	
03/03	2022/14.1.1		1,00	1,00	1,00	1,00		4,00				0,00	0,00	
03/03	2022/17.1.1		1,00	1,00	1,00	1,00		4,00				0,00	0,00	
03/03	2022/36.1.1		1,00	1,00	1,00	1,00		4,00				0,00	0,00	
03/03	2022/37.1.1		1,00	1,00	1,00	1,00		4,00				0,00	0,00	
03/06	2022/104.1.1	1,00	1,00	1,00	1,00	1,00		5,00				0,00	0,00	
<b>Total:</b>		<b>6.479.258,00</b>	<b>8.570.634,00</b>	<b>7.510.516,00</b>	<b>7.632.680,00</b>	<b>8.061.102,00</b>		<b>38.254.190,00</b>	<b>6.623.362,45</b>	<b>5.231.724,91</b>	<b>11.855.087,36</b>	<b>80,75</b>	<b>26,42</b>	

8

## Certificação Legal das Contas



## CERTIFICAÇÃO LEGAL DAS CONTAS

### RELATO SOBRE A AUDITORIA DAS DEMONSTRAÇÕES FINANCEIRAS

#### Opinião com reservas

Auditámos as demonstrações financeiras anexas dos **SERVIÇOS INTERMUNICIPALIZADOS DE ÁGUA E SANEAMENTO DOS MUNICÍPIOS DE OEIRAS E AMADORA** (doravante denominados por Entidade ou SIMAS) que compreendem o balanço em 31 de dezembro de 2023 (que evidencia um total de 225.153.491 euros e um total de património líquido de 208.870.038 euros, incluindo um resultado líquido de 81.037 euros), a demonstração dos resultados por natureza, a demonstração das alterações no património líquido, a demonstração dos fluxos e caixa, relativos ao ano findo naquela data, e o anexo às demonstrações financeiras que incluem um resumo das políticas contabilísticas significativas.

Em nossa opinião, exceto quanto aos possíveis efeitos das reservas dos números 1 a 4, da matéria referida na secção “Bases para a opinião com reservas”, as demonstrações financeiras anexas apresentam de forma verdadeira e apropriada, em todos os aspetos materiais, a posição financeira do **SERVIÇOS INTERMUNICIPALIZADOS DE ÁGUA E SANEAMENTO DOS MUNICÍPIOS DE OEIRAS E AMADORA** em 31 de dezembro de 2023 e o seu desempenho financeiro e fluxos de caixa relativos ao ano findo naquela data de acordo com o Sistema de Normalização Contabilística para as Administrações Públicas.

#### Bases para a opinião com reservas

1. Os SIMAS desencadearam, no âmbito da NCP 5 Ativos Fixos Tangíveis, um novo processo de inventariação e de atualização dos registos dos bens imóveis que se encontram afetos de forma permanente ao seu património, principalmente no que concerne às cedências da rede de água, saneamento, pluviais e edifícios. Apesar do extenso trabalho desenvolvido e com um impacto de 54M€ euros em Ajustamentos de Transição, a informação existente, que não teve alterações em 2022, não constitui uma garantia da plenitude e da correta valorização desses ativos, registados contabilisticamente no montante de 193,98M euros (196,38M euros antes da reexpressão e 197,14M euros depois da reexpressão, em 2022), constituindo uma limitação de âmbito ao nosso trabalho.

Adicionalmente, não foi possível alocar as Outras variações no património líquido decorrentes dos subsídios ao investimento, no valor líquido de 0,96M euros, sem divulgação da reexpressão neste exercício, aos ativos fixos tangíveis subjacentes, assim como atestar a decorrente especialização dos mesmos.

2. Os SIMAS adotam um sistema de faturação do fornecimento de água e das tarifas de saneamento e de resíduos urbanos cuja integração na contabilidade financeira não se encontra otimizada. A 31 de dezembro de 2023, as contas relacionadas com a situação descrita são, no Ativo, clientes, contribuintes e utentes 13,95M euros (14,43M em 2022), outras contas a receber não corrente 0,21M euros (0,26M euros em 2022) e outras contas a



receber corrente 6,03M euros (5,63M em 2022) e, no Passivo, outras contas a pagar corrente 13,77M euros (14,24M em 2022). Os procedimentos adotados não nos permitem verificar, por devedor, no final de cada período contabilístico, (i) o valor total e a sua antiguidade, (ii) os valores a entregar ao Município de Oeiras, referente às tarifas fixas e variáveis e à taxa de gestão dos resíduos urbanos e ao Município da Amadora, referente às tarifas de saneamento ambiental, tratamento de águas residuais e de gestão de resíduos urbanos e (iii) se a dívida é, ou não, de cobrança duvidosa e, conseqüentemente, suscetível de constituição de imparidades.

3. A rubrica de Outras contas a pagar não correntes, no montante de 2,10M euros (1,89M em 2022), refere-se ao valor de cauções recebidas de terceiros. Conforme já referido no ano transato, e apesar do processo de recuperação e validação do registo contabilístico das cauções iniciado em 2022, continuamos sem receber informação que nos permita concluir sobre a extensão e natureza desta rubrica, o que constitui uma limitação de âmbito ao nosso trabalho.
4. Até à presente data não foram recebidas, por conseguinte não foi possível encetar os procedimentos preconizados, as Atas das reuniões do Conselho de Administração do SIMAS, realizadas após 17 outubro de 2023, pelo que não nos foi possível verificar se todas as decisões tomadas e assuntos relevantes se encontram vertidos nas demonstrações financeiras, inclusive, divulgações a título de acontecimentos subsequentes e aferições relativas à sustentabilidade das operações, o que constitui uma limitação de âmbito ao nosso trabalho.

A nossa auditoria foi efetuada de acordo com as Normas Internacionais de Auditoria (ISA) e demais normas e orientações técnicas e éticas da Ordem dos Revisores Oficiais de Contas. As nossas responsabilidades nos termos dessas normas estão descritas na secção “Responsabilidades do auditor pela auditoria das demonstrações financeiras” abaixo. Somos independentes da Entidade nos termos da lei e cumprimos os demais requisitos éticos nos termos do código de ética da Ordem dos Revisores Oficiais de Contas.

Estamos convictos de que a prova de auditoria que obtivemos é suficiente e apropriada para proporcionar uma base para a nossa opinião com reservas.

### **Ênfase**

- Tal como divulgado na nota 2.2.9 “Erros materiais de períodos anteriores” do Anexo às Demonstrações Financeiras, os SIMAS procederam à correção do Ativo Fixo Tangível, com a inclusão dos custos necessários para a instalação e colocação em funcionamento de contadores de água. Tendo presente a nota 0 do mesmo documento, “Divulgação transitória do SNC-AP”, alínea d), foram reconciliados e contabilizados os contadores em 2022, com o reconhecimento do valor da instalação dos contadores de calibre 15m<sup>3</sup> e 20 m<sup>3</sup>, com impacto na reexpressão do balanço de 2022, em 766 mil euros no total do ativo, 511 mil em resultados transitados e 255 mil euros no resultado líquido de 2022.

A nossa opinião não é modificada em relação a estas matérias.

### **Responsabilidades do órgão de gestão pelas demonstrações financeiras**

- O órgão de gestão é responsável pela:
- preparação de demonstrações financeiras que apresentem de forma verdadeira e apropriada a posição financeira, o desempenho financeiro e os fluxos de caixa da Entidade de acordo com o Sistema de Normalização Contabilística para as Administrações Públicas;
- elaboração do Relatório de Gestão, nos termos legais e regulamentares aplicáveis;
- criação e manutenção de um sistema de controlo interno apropriado para permitir a preparação de demonstrações financeiras isentas de distorções materiais devido a fraude ou a erro;
- adoção de políticas e critérios contabilísticos adequados nas circunstâncias; e
- avaliação da capacidade da Entidade de se manter em continuidade, divulgando, quando aplicável, as matérias que possam suscitar dúvidas significativas sobre a continuidade das atividades.

### **Responsabilidades do auditor pela auditoria das demonstrações financeiras**

A nossa responsabilidade consiste em obter segurança razoável sobre se as demonstrações financeiras como um todo estão isentas de distorções materiais devido a fraude ou a erro, e emitir um relatório onde conste a nossa opinião. Segurança razoável é um nível elevado de segurança, mas não é uma garantia de que uma auditoria executada de acordo com as ISA detetará sempre uma distorção material quando exista. As distorções podem ter origem em fraude ou erro e são consideradas materiais se, isoladas ou conjuntamente, se possa razoavelmente esperar que influenciem decisões económicas dos utilizadores tomadas com base nessas demonstrações financeiras.

Como parte de uma auditoria de acordo com as ISA, fazemos julgamentos profissionais e mantemos ceticismo profissional durante a auditoria e também:

- identificamos e avaliamos os riscos de distorção material das demonstrações financeiras, devido a fraude ou a erro, concebemos e executamos procedimentos de auditoria que respondam a esses riscos, e obtemos prova de auditoria que seja suficiente e apropriada para proporcionar uma base para a nossa opinião. O risco de não detetar uma distorção material devido a fraude é maior do que o risco de não detetar uma distorção material devido a erro, dado que a fraude pode envolver conluio, falsificação, omissões intencionais, falsas declarações ou sobreposição ao controlo interno;
- obtemos uma compreensão do controlo interno relevante para a auditoria com o objetivo de conceber procedimentos de auditoria que sejam apropriados nas circunstâncias, mas não para expressar uma opinião sobre a eficácia do controlo interno da Entidade;
- avaliamos a adequação das políticas contabilísticas usadas e a razoabilidade das estimativas contabilísticas e respetivas divulgações feitas pelo órgão de gestão;
- concluímos sobre a apropriação do uso, pelo órgão de gestão, do pressuposto da



continuidade e, com base na prova de auditoria obtida, se existe qualquer incerteza material relacionada com acontecimentos ou condições que possam suscitar dúvidas significativas sobre a capacidade da Entidade para dar continuidade às suas atividades. Se concluirmos que existe uma incerteza material, devemos chamar a atenção no nosso relatório para as divulgações relacionadas incluídas nas demonstrações financeiras ou, caso essas divulgações não sejam adequadas, modificar a nossa opinião.

As nossas conclusões são baseadas na prova de auditoria obtida até à data do nosso relatório. Porém, acontecimentos ou condições futuras podem levar a que a Entidade descontinue as suas atividades;

- avaliamos a apresentação, estrutura e conteúdo global das demonstrações financeiras, incluindo as divulgações, e se essas demonstrações financeiras representam as transações e os acontecimentos subjacentes de forma a atingir uma apresentação apropriada;
- comunicamos com os encarregados da governação, entre outros assuntos, o âmbito e o calendário planeado da auditoria, e as conclusões significativas da auditoria incluindo qualquer deficiência significativa de controlo interno identificada durante a auditoria.

A nossa responsabilidade inclui ainda a verificação da concordância da informação constante do relatório de gestão com as demonstrações financeiras.

## **RELATO SOBRE OUTROS REQUISITOS LEGAIS E REGULAMENTARES**

### **Sobre as demonstrações orçamentais**

Auditamos as demonstrações orçamentais anexas dos **SERVIÇOS INTERMUNICIPALIZADOS DE ÁGUA E SANEAMENTO DOS MUNICÍPIOS DE OEIRAS E AMADORA** que compreendem a demonstração do desempenho orçamental, a demonstração da execução orçamental da receita (que evidencia um total de receita cobrada líquida de 63.733.307 euros) a demonstração da execução orçamental da despesa (que evidencia um total de despesa paga líquida de reposições de 58.916.697 euros) e a demonstração de execução do plano plurianual de investimentos, relativas ao exercício findo em 31 de dezembro de 2023.

O Órgão de gestão é responsável pela preparação e aprovação das demonstrações orçamentais no âmbito da prestação de contas da Entidade. A nossa responsabilidade consiste em verificar que foram cumpridos os requisitos de contabilização e relato previstos na Norma de Contabilidade Pública (NCP) 26 do Sistema de Normalização Contabilística para as Administrações Públicas.

Em nossa opinião, as demonstrações orçamentais anexas estão preparadas, em todos os aspetos materiais, de acordo com a NCP 26 do Sistema de Normalização Contabilística para as Administrações Públicas, exceto quanto ao seguinte:

- Falta de reflexo em SNC-AP do registo e monitorização das cauções recebidas, implementado para garantia da plenitude das mesmas;

- Classificação de despesas em rubricas menos apropriadas, mas dentro do mesmo agrupamento;
- Falta de registo tempestivo de compromissos e obrigações, nomeadamente dívidas de saneamento e dos CTT, no montante de 434 mil euros, constituindo também um incumprimento da Lei dos Compromissos e dos Pagamentos em Atraso.


### **Sobre o relatório de gestão**

Em nossa opinião, exceto quanto aos efeitos ou possíveis efeitos das matérias referidas na secção “Bases para a Opinião com reservas” do Relato sobre a auditoria das demonstrações financeiras e exceto quanto aos possíveis efeitos das matérias referidas na secção “Relato sobre outros requisitos legais e regulamentares - Sobre as demonstrações orçamentais”, o Relatório de Atividades e Contas foi preparado de acordo com as leis e regulamentos aplicáveis em vigor e a informação nele constante é coerente com as demonstrações financeiras auditadas e demonstrações orçamentais, não tendo sido identificadas incorreções materiais.

Lisboa, 20 de maio de 2024

**APPM – CALADO, MACHADO, FERREIRA, FILIPE,  
GOMES & ASSOCIADOS, SROC, LDA.**

**Sociedade de Revisores Oficiais de Contas**



(ROC N.º 1.318 e CMVM n.º 20160928)



**simas**  
OEIRAS E AMADORA

Av. Dr. Francisco Sá Carneiro 19.  
2784-541 Oeiras

**Tel:** 214 400 600 | **E-mail:** [geral@simas-oeiras-amadora.pt](mailto:geral@simas-oeiras-amadora.pt)  
[www.simas-oeiras-amadora.pt](http://www.simas-oeiras-amadora.pt)