

RCCG

RELATÓRIO E CONTA DE GERÊNCIA

III – Contabilidade de Custos

Volume I

MUNICÍPIO DE OEIRAS

2016

Índice

Introdução	5
Processo Pré-Operacionalização	8
Processo de Operacionalização	12
Análise Económica dos Registos GES E OAD	19
Custos Diretos / Síntese (GES / OAD)	22
Custos Diretos / Mão de Obra Direta	23
Custos Diretos / Viaturas.....	33
Custos Diretos/ Materiais.....	38
Análise Económica dos Custos por Função	44
Análise Económica dos Custos por Bem.....	52
Análise Económica dos Custos por Serviço	56
Classe 6 – Custos / Contabilidade Patrimonial e Contabilidade de Custos	
Outros Custos Diretos.....	64
CC-1 Materiais	69
CC-2 – Cálculo do Custos/ Hora de Mão de Obra.....	123
CC-3 – Mão de Obra	209
CC-4 Cálculo do Custo/Hora de Máquinas e Viaturas	1205
CC-5 Máquinas e Viaturas	1229
CC-6 Apuramento de Custos Indiretos das Funções	1341
CC-7 Apuramento de Custos de Bem ou Serviço	1345
CC-8 Apuramento de Custos Diretos da Função	1783
CC-9 Apuramento de Custos por Função	1841

Introdução

O POCAL - Plano Oficial de Contabilidade das Autarquias Locais, publicado a 22 de fevereiro de 1999 (Decreto-Lei n.º 54-A), veio instituir a obrigatoriedade de implementação da Contabilidade de Custos para efeito do apuramento dos custos por funções e dos custos inerentes à fixação de tarifas e preços de bens e de serviços.

Em conformidade com o ponto 2.8.3.2. do referido diploma, o custo das funções, dos bens e dos serviços corresponde aos respetivos custos diretos e indiretos relacionados com a produção, distribuição, administração geral e financeiros.

A Lei n.º 73/2013, de 3 de setembro, que veio estabelecer, por seu turno, o regime financeiro das autarquias locais e das entidades intermunicipais, prevê no n.º 3 do artigo 34.º que, em caso de transferência financeira consignada a um fim específico, a contabilidade analítica por centro de custo deverá permitir identificar os custos referentes às funções educação, saúde e ação social, subjacentes à distribuição do FSM – Fundo Social Municipal nos termos do n.º 1 do mesmo artigo.

A aplicação deste diploma pode resultar na redução mais ou menos expressiva das receitas dos municípios que, apesar de não ser mensurável, terá necessariamente um impacto negativo no cômputo dos recursos financeiros das entidades, mesmo que, por aplicação da Lei n.º 75/2013, de 12 de setembro, e através da delegação de competências que venha a ter lugar, resulte na redução das incumbências do Município nos domínios e nos termos que venham a ser contratualizados.

Constitui disso um exemplo, a desafetação de 1% do IMI (Imposto Municipal sobre Imóveis) aplicável aos prédios urbanos que, conforme disposto na alínea a) do n.º 1 do artigo 23.º do referido diploma, passou a ser receita das freguesias a acrescer à parcela deste imposto aplicável aos prédios rústicos.

Paralelamente aos requisitos legais, a escassez de recursos para fazer face às crescentes necessidades da generalidade dos munícipes tem sido uma constante na vida das autarquias locais nos últimos anos, prevendo-se que este cenário se mantenha agudizado no futuro, em resultado dos constrangimentos sociais, económicos e financeiros decorrentes da aplicação dos sucessivos Planos de Austeridade e das várias políticas económicas e fiscais levadas a cabo pelos sucessivos Governos, designadamente, para cumprimento das metas exigidas pelo Programa de Assistência Financeira.

Nessa medida, em matéria de gestão financeira, restam às autarquias a intervenção nas receitas em relação às quais têm maior margem de

manobra, como sendo as oriundas das taxas, tarifas e preços, exigindo-se, por isso, a utilização destes recursos financeiros, de forma eficiente e eficaz, sem prejuízo dos interesses da população.

A análise criteriosa e rigorosa da informação utilizada para efeito da ponderação dos valores a cobrar aos utentes dos bens e serviços reveste-se nesta medida de especial importância.

Como tal, dando continuidade ao cumprimento do imperativo legal, instituído pelo diploma acima referido, o ano 2016 consubstanciou-se no quarto ano de produção desta ferramenta de gestão, tendo-se caracterizado, por excelência, pela maturação de conceitos, procedimentos e metodologias de trabalho a aplicar e a adotar pelos vários serviços municipais, para a qual a participação ativa e crítica destes tem-se revestido, indubitavelmente, de grande relevância e pertinência para a qualidade e rigor da informação produzida pela Contabilidade de Custos.

À semelhança dos quatro exercícios económicos anteriores, também este registou, ao nível da Contabilidade de Custos, constrangimentos diversos, como é o caso dos inerentes aos diversos aplicativos informáticos que constituem o sustentáculo desta ferramenta, cuja impossibilidade de interface resulta necessariamente num acréscimo de trabalho ao nível do Processo de Abertura de Ano, designadamente no que ao apuramento do custo / hora da cada máquina ou viatura diz respeito.

No tocante às aplicações informáticas pertencentes ao ERP financeiro em produção no ano 2016, todas elas com impacto na Operacionalização da Contabilidade de Custos, importa relevar que à exceção do Sistema de Obras por Administração Direta (OAD), que apresentou algumas melhorias em resposta a um conjunto de requisitos solicitados em anos anteriores por esta entidade, todas as restantes se mantiveram inalteráveis.

Ainda assim, apesar da evolução registada que veio facilitar, manifestamente, os trabalhos de lançamento dos movimentos MOD (Mão de Obra Direta) e MAQ (Máquinas e Viaturas) pelas várias orgânicas, o Sistema de Obras por Administração Direta (OAD), em particular, mantém-se aquém do que seria expectável, mantendo-se, no entanto, a expectativa de desenvolvimento contínuo e sistemático da ferramenta em função da experiência e dos conhecimentos adquiridos, tendendo, naturalmente, para otimização de todo o processo que se quer rigoroso, coerente e, preferencialmente, sustentado em metodologias de trabalho eficazes e eficientes, capazes de rentabilizar e maximizar os recursos técnicos, logísticos, financeiros e humanos da entidade.

A título de enquadramento da informação produzida por esta nova ferramenta de gestão, apresenta-se no presente documento, complementarmente à análise dos indicadores disponíveis, a sistematização dos procedimentos que sustentaram a operacionalização

da Contabilidade de Custos, nas suas diferentes fases (abertura, monitorização e encerramento).

Processo Pré-Operacionalização

O Processo Pré Operacionalização da Contabilidade de Custos correspondeu, em termos genéricos, aos trabalhos preparatórios desta ferramenta de gestão e decorreu no período compreendido entre o encerramento do terceiro ano de produção (Ano 2015) e a abertura do quarto ano de produção (Ano 2016).

Neste contexto, foram realizadas diversas diligências no sentido de assegurar, simultaneamente, que os trabalhos de encerramento do exercício findo e de abertura do novo ano, da Contabilidade de Custos, decorressem de forma a provocar o menor impacto possível no funcionamento dos serviços, garantindo, ao mesmo tempo, o rigor, a coerência e a qualidade da informação a produzir no âmbito de cada um dos períodos.

Sobre a coincidência dos trabalhos destaca-se, respetivamente, o seguinte:

- **Trabalhos de Fim de Exercício - 2015:**
 - ✓ *Validação em Definitivo dos movimentos de Mão de Obra Direta (MOD) e de Máquinas e Viaturas (MAQ)* de todos os serviços municipais com lançamentos no OAD (num total de 26 núcleos de trabalho, mais um que no ano anterior), bem como a correspondente reconciliação no Sistema de Contabilidade Autárquica (SCA), conforme última comunicação ao Grupo de Trabalho da Contabilidade de Custos de 8 março de 2016. Atente-se que *o aumento de um núcleo* ficou a dever-se ao tratamento dos movimentos da *equipa de trabalho afeta ao projeto “Oeiras Solidária”*, tratada como Automáticos a partir de abril de 2015.
 - ✓ Realização de *diligências* para disponibilização dos lançamentos em fase *pós encerramento de 2015 do GES/OAD*, por forma a viabilizar a conclusão dos trabalhos por parte dos vários serviços.
 - ✓ *Realização do Relatório da Contabilidade de Custos* assente, apenas, sobre as imposições do POCAL, ou seja, com análise dos agregados relativos ao apuramento dos Custos por Função, por Bem e por Serviço.
 - ✓ *Acréscimo a estes agregados de outras análises* tidas por convenientes em face da informação disponibilizada, designadamente, a comparação com o ano anterior, dos Custos Diretos subjacentes aos registos dos Materiais (GES) e dos movimentos de Mão de Obra e de Máquinas e Viaturas (OAD), no âmbito do Processo de Operacionalização, em 2015, da Contabilidade de Custos.
- **Trabalhos de Abertura do Ano 2016:**
 - ✓ *Cálculo do custo/hora de mão de obra*, a partir da atualização do custo por funcionário, no OAD, assegurado por automatismo e interface com o Sistema de Gestão de Pessoal (SGP), com

reporte a 2015. Releva-se que, em 2016, para aproximar os custos suportados pela entidade dos que resultam da aplicação dos requisitos do OAD, foi considerada uma majoração de 5% sobre os 23,75% considerados pela software house para o cálculo dos encargos da entidade. Tal opção resulta do facto de o OAD não contemplar diversos custos suportados pelo Município de Oeiras e respetivos encargos, como sendo, por exemplo, as horas extra e os subsídios de turno ou noturno pagos à generalidade das equipas de operacionais.

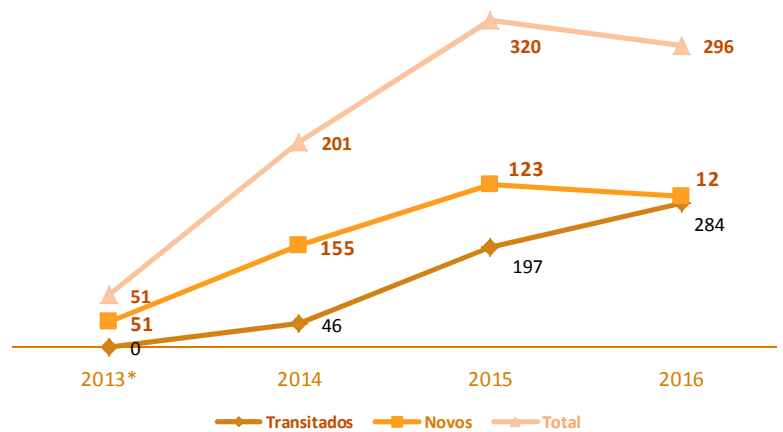
- ✓ *Manutenção dos coeficientes de majoração aplicáveis às Horas Extra*, dando cumprimento ao preceituado no Orçamento de Estado para 2016.
- ✓ *Cálculo do custo/hora das máquinas e viaturas*, de forma manual, a partir do tratamento e sistematização da informação relativa aos vários indicadores, recolhida junto da DVM – Divisão de Viaturas e Máquinas (manutenção/reparação, incluindo pneus; combustível e rendas das viaturas AOV – Aluguer Operacional de Viaturas) e DGP – Divisão de Gestão Patrimonial (seguros e amortizações).
- ✓ *Manutenção dos constrangimentos registados em anos anteriores*, decorrentes do atraso na disponibilização da informação e, conseqüentemente, do seu carregamento no OAD na base de Máquinas e Viaturas, resultando igualmente no atraso do início dos trabalhos de lançamento por parte dos serviços.
- ✓ *Manutenção do automatismo na atribuição do número do documento (MOD e MAQ), no OAD*, considerando-se, nesta medida, um constrangimento ultrapassado, ainda que exigindo validação periódica do requisito no início de cada ano.
- ✓ *Revisão da Estrutura da Tabela de Bens e Serviços (TBS)*, numa perspetiva de otimização e melhoria da qualidade da informação a produzir pela Contabilidade de Custos, em função da experiência adquirida pelo Grupo de Trabalho e pelos serviços, de uma maneira geral e, bem assim, da análise da informação económica relativa aos exercícios económicos já encerrados (2012 a 2015), em sede dos respetivos Relatórios e Contas de Gerência. Destaca-se neste contexto a desagregação das escolas do Município, por Agrupamento Escolar, tendo em vista o controlo dos custos suportados, por escola, com a execução do Contrato Interadministrativo de Delegação de Competências, celebrado entre o Ministério da Educação e da Ciência, a Presidência de Conselho de Ministros e o Município de Oeiras.

No âmbito da *Tabela de Bens e Serviços em vigor em 2016*, releva-se, também, a *criação de um serviço em cada funcional* (sempre que aplicável) destinado a alocar o Tempo Produtivo que possa estar associado simultaneamente a diferentes bens ou serviços, embora mantendo a mesma estrutura do código criado em 2012 na função 111 – Administração Geral (*0601001 – Execução de Tarefas Internas*, precedido de três dígitos correspondente ao código da função).

Esta alteração à estrutura da tabela, enquadrando-se no Processo de Otimização da ferramenta por analogia à Organização de Tarefas, em 2015, decorre da necessidade de imprimir maior qualidade e rigor à informação produzida pela Contabilidade de Custos, a qual vai constituindo cada vez mais uma referência da atividade desenvolvida pela entidade bem como de reportes de informação efetuados a Entidades Externas.

Relativamente à análise do Estado da mão de obra direta (MOD), no OAD, importa relevar que devido ao erro que tem ocorrido desde 2013¹ aquando o Processamento de Vencimentos no SCA (Contabilidade de Custos / Custos Reais) para a generalidade dos MOD inativos, este processo revelou-se impraticável, na medida em que obrigava sistematicamente à reposição do estado ativo para os recursos que apresentavam erro, não obstante contrariar o conceito e o pressuposto que lhe está subjacente.

N.º MOD / Evolução do Estado Inativo 2013-2016
 * A primeira inativação dos MOD teve lugar em 2013 (Ano 0 - 2012 sem inativos).



O gráfico que se apresenta espelha, para o período de 2013 a 2016, a evolução registada por esse estado.

A variação registada de um ano para outro pode dever-se à alteração da categoria (para Ativo ou Automático) ou à eliminação dos recursos assim categorizados, como foi o caso, em 2016, quando comparado com 2015, de um conjunto de ex-beneficiários dos programas do IEF² (num total de 9) que passaram a integrar a estrutura de pessoal do Município de Oeiras, e por esse facto, no OAD, passou a ser considerado, para cada um, o respetivo número mecanográfico atribuído pelo SGP³.

¹ Altura em que foi dada resposta, pela software house, ao pedido do Município sobre a criação, no OAD, de um histórico associado a cada Estado dos MOD, por forma a permitir ultrapassar o erro que se verificava para funcionários Ativos ou Automáticos (no SCA) que ao longo do ano, após terem sido inativados, eram posteriormente objeto de pagamento de vencimentos ou mesmo de acerto de contas.

² Em 2013, foi criado um código constituído por 10 dígitos e iniciado por 9 para distinguir, no OAD, os não funcionários, objeto de pagamento via Processamento de Vencimentos (no SCA) dos funcionários. Contudo, todos aqueles que passaram ou passam a integrar a estrutura de pessoal da autarquia (incluindo os beneficiários dos programas do IEF) têm igual tratamento aos dos restantes funcionários (utilização do número mecanográfico para efeito de lançamento no OAD).

³ SGP – Sistema de Gestão de Pessoal.

Apesar dos vários pedidos efetuados à software house para a resolução desse erro, traduzida no aplicativo informático (SCA) como uma anomalia, não se registou por parte dessa qualquer diligência que culminasse com a viabilização, sem constrangimentos, do referido procedimento. Como tal, *não se procedeu ao longo do exercício económico em apreço à inativação dos MOD em moldes similares aos de anos anteriores* e, conseqüentemente, não se procedeu à análise dos Estados dos MOD no presente documento.

No contexto da operacionalização da Contabilidade de Custos destaca-se o facto, igualmente importante, de os proveitos não terem tido ao longo de 2016 qualquer tratamento, exigindo-se, nesta matéria, a tomada de diligências a breve trecho sob pena de contínua e sistematicamente ver-se adiada uma questão que se reveste, cada vez mais, de suma importância em matéria de gestão, sobretudo face ao cenário, que se avizinha cada vez mais gravoso para os municípios de uma maneira geral, decorrente da quebra de receita expectável por via, designadamente, da aplicação da Lei nº 73/2013, de 3 de setembro.

Complementarmente, ao já referido no presente ponto, importa referir que, constituindo-se esta ferramenta como um processo dinâmico, foi registando, ao longo do exercício económico em apreço, um conjunto de alterações que se consubstanciou, nomeadamente, no aumento do universo dos funcionários MOD, no aumento das máquinas e viaturas com registo no OAD e na alteração do tratamento levado a cabo pelos serviços de alguns funcionários MOD, sempre na perspetiva da melhoria contínua e sistemática da qualidade da informação a produzir por esta nova ferramenta de gestão.

Processo de Operacionalização

A operacionalização da Contabilidade de Custos teve início em Janeiro de 2016 e decorreu diariamente ao longo de todo o exercício económico, a que se reporta, até à fase do seu encerramento anual no âmbito do Processo de Prestação de Contas.

O presente ponto tem como objetivo a sistematização das características e especificidades do período em apreço, reportando, grosso o modo, os factos mais relevantes.

Os trabalhos preparatórios ao presente processo foram, de alguma forma, objeto de reflexão no ponto anterior. Contudo, para enquadramento da análise em apreço, a alusão a alguns conceitos, princípios e regras inerentes à Contabilidade de Custos no Município de Oeiras, reveste-se de igual importância a saber, respetivamente:

1. Sistema de Obras por Administração Direta (OAD) / Sistema de Gestão de Stocks (GES):

a) Tabela de Bens e Serviços:

Tratando-se de um documento dinâmico a sua aplicação deve ter em atenção um conjunto de critérios e pressupostos que foram sendo paulatinamente consolidados pela generalidade dos serviços, a saber:

- i. A TBS constitui-se como um documento de apoio simultâneo:
 - a. À elaboração das Requisições Internas (RI), que não executando a Contabilidade de Custos são meramente indicativas;
 - b. Ao registo das Saídas de Armazém dos materiais stockáveis a afetar a equipamentos, e/ou iniciativas;
 - c. À inventariação dos bens móveis e imóveis, para processamento mensal das respetivas amortizações;
 - d. Ao lançamento das Folhas de Obra (MOD – Mão de Obra Direta e de Máquina / Viatura).
- ii. A mesma *tabela pode ser utilizada, para o mesmo fim, por diferentes serviços* segundo a intervenção e o papel de cada um no cumprimento das competências Municipais.
- iii. A questão central na afetação de determinada operação deverá ter como *única preocupação – saber o fim a que se destina ou qual o objetivo final*. Atente-se que, apenas um código pode ser atribuído a cada intervenção e/ou aquisição exigindo, por parte dos serviços de origem, um elevado sentido crítico na sua afetação por forma a salvaguardar a correta imputação dos custos correspondentes (qualquer que seja a sua natureza) e, simultaneamente, a harmonização e rigor da informação.
- iv. *A revisão periódica das Tabelas de Correspondência* (criadas em 2012) das diversas atividades, projetos ou ações desenvolvidas ou apoiadas pelas várias unidades orgânicas aos centros de Custo que integram o documento em apreço,

foi sendo assegurada, naturalmente, com a participação dos serviços.

- v. *A revisão das Notas Explicativas*, um documento igualmente fundamental à correta aplicação da tabela, pois integra as alterações efetuadas à sua estrutura ao longo do exercício económico, foi igualmente assegurada.
- vi. *A estrutura que se apresenta sistematiza a espinha dorsal da Tabela de Bens e Serviços* e constitui uma referência à estruturação ou reestruturação das intervenções municipais assegurando, simultaneamente, a harmonização que se pretende ver conferida à informação produzida pela Contabilidade de Custos.

Notas de Enquadramento na Tabela de Bens e Serviços			
Função	Código	Descrição	Enquadramento
...	01	Infraestruturas Municipais	Equipamentos pertencentes ao Património Municipal, incluindo as atividades de dinamização dos equipamentos, desde que não exista centro de custo específico para o efeito (por exemplo: "EDP Cool Jazz" ou "Há Prova em Oeiras", ambas as iniciativas realizadas no Palácio Marquês de Pombal mas com códigos próprios na Função 342 - Turismo).
...	02	Atividades Municipais	Atividades, projetos ou ações promovidas ou organizadas pela autarquia, desde que não enquadraíveis no plano de dinamização dos diversos equipamentos municipais.
...	03	Infraestruturas de Terceiros ou Não Municipais	Equipamentos pertencentes a terceiros intervenções pelo Município Oeiras a pedido dos seus proprietários ou com carácter coercivo.
...	04	Atividades de Terceiros ou Não Municipais	Atividades, projetos ou ações promovidas ou organizadas por terceiros, apoiados pela autarquia em termos financeiros ou logísticos.
...	06	Trabalhos para a Própria Entidade	Custos da Mão de Obra Direta (MOD) com intervenções de suporte à atividade desenvolvida por cada Unidade Orgânica e com aplicação transversal à generalidade das Funções, respetivamente:
...	0601001	Execução de Tarefas Internas	Intervenções / contributos de carácter genérico e não enquadraíveis noutros centros de custo, ainda que residuais (por exemplo: GOP e Relatórios da atividade dos serviços e SIADAP das várias equipas de trabalho). <i>Pode ser aplicável às máquinas e viaturas, complementarmente à MOD.</i>
...	0601002	Organização de Tarefas	Tempos Não Produtivos dos funcionários MOD, como sendo: pausa para almoço de funcionários com jornada contínua e/ou turnos ou de paragem por não ser possível realizar os trabalhos, designadamente, por condições atmosféricas adversas (caso de obras no exterior). <i>Em caso algum pode ser aplicável às máquinas e viaturas.</i>
1.1.1.	07	Outros GGF (Gastos Gerais de Funcionamento)	Despesas com carácter interno não enquadraíveis noutros Centros de Custo pertencentes à função 111 - Administração Geral ou que, pertencendo a outras funcionais, não é possível a sua desafetação, nomeadamente até que sejam estabelecidos critérios de repartição.
4.2.0.	08	Transferências e Apoios a Juntas de Freguesia	Desagregações das transferências e dos apoios, em espécie, atribuídos às juntas de freguesia. A utilização deste capítulo pode contribuir, de futuro, para responder aos requisitos legais subjacentes à aplicação da Lei n.º 64/2013, de 27 de agosto, na sua redação atual. Não aplicável a outras entidades públicas, incluindo as participadas (Código 10). A aplicação da funcional 420 com fins similares implica a utilização de um código específico para o efeito, devendo respeitar os requisitos subjacentes à Tabela de Bens e Serviços.
2.1.1.	09	Agrupamentos Escolares (AE)	Controlo das competências adquiridas pelo MO, no âmbito do Contrato Interadministrativo de Delegação de Competências celebrado com o MEC (Ministério de Educação e Ciência) e demais custos suportados com o Parque Escolar Municipal. A este código é acrescido o Código dos Agrupamentos Escolares composto por dois dígitos (01 a 99, este último destinado a escolas não agrupadas). Mantém-se, no entanto, igual entendimento ao atribuído ao "Capítulo" no código seguinte de 2 dígitos com correspondência aos acima referidos (01 - Infraestruturas Municipais e 03 - Infraestruturas não Municipais).
...	10	- Entidades Participadas	Custos suportados pelo Município de Oeiras com a sua participação nas entidades municipais e intermunicipais, designadamente, os que venham a ser definidos para o respetivo funcionamento e o equilíbrio financeiro. Transversal a diversas Funções em que existam entidades aí enquadraíveis, como sendo o caso da Indústria e Energia (Função 3.2.0. - Indústria e Energia / Oinerge) e Resíduos Urbanos (Função 2.4.5. - Resíduos Sólidos / AMTRES e Tratolixo).
1.1.1.	99	Orgânica	Destina-se a desagregar a Orgânica em vigor no exercício económico. A alteração do Regulamento Orgânico implica a revisão deste código para o imediatamente anterior (por exemplo: perspetiva-se, em 2017, a alteração da estrutura por aplicação do RO publicado em setembro de 2016).

Nota:

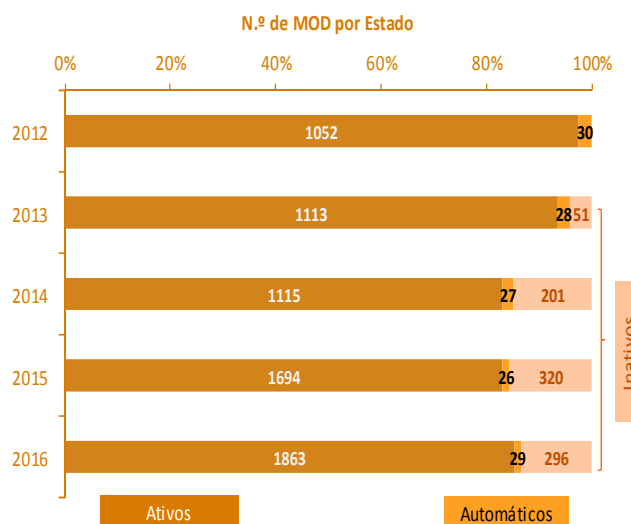
... Requisitos / códigos aplicáveis a várias Funções.

2. Sistema de Obras por Administração Direta (OAD):

a) MOD (Mão de Obra Direta) por “Estado”:

i. **Ativos** – Funcionários MOD que, consoante a transversalidade das suas funções, podem ter de fazer Folha de Obra, por forma a assegurar o correto lançamento das suas intervenções, ou seja, no correspondente centro de custo (Bem ou Serviço). O lançamento destes funcionários, no OAD, são da exclusiva responsabilidade das respetivas Unidades Orgânicas, cabendo à UPOC a monitorização, validação e análise da informação.

ii. **Automáticos** – Constituem-se como grupo de funcionários MOD cuja atividade regular é associada, em regra, aos mesmos bens ou serviços, sendo possível o seu lançamento e processamento de forma automática, através da “Base – Mão-de-Obra”, em função do respetivo tempo mensal ao serviço.



Fonte: OAD - Listagens MOD final de ano.

No sentido de assegurar o *Processamento dos Automáticos* com o rigor que se exige, a UPOC manteve-se como responsável pelo tratamento da informação correspondente, relativa aos serviços de Habitação e de Ordenamento do Território e a equipa de trabalho afeta ao projeto “Oeiras Solidária”

A metodologia de trabalho foi igual à utilizada nos anos anteriores e envolveu, naturalmente, a participação periódica dos serviços intervenientes, designadamente, em matéria da confirmação das ausências apuradas para cada funcionário e comunicação de eventuais alterações à estrutura dos funcionários (variação do número e/ou da atividade desenvolvida).

iii. **Inativos** – Os funcionários e não funcionários (Beneficiários do IEF, em regime de avença e/ou tarefa, em qualquer dos casos, reembolsados pelos serviços prestados, via Processamento de Vencimentos) que, tendo integrado, num dado momento, a listagem de funcionários MOD da entidade, deixaram de o ser em definitivo ou provisoriamente qualquer que tenha sido o motivo (em 2016 não foi efetuada a habitual análise dos estados da MOD devido ao erro que alguns funcionários apresentavam no Processamento de Vencimentos).

b) Máquinas e Viaturas:

- i. *Disponibilização da totalidade das viaturas AOV* para lançamento dos respetivos lançamentos no OAD (incluindo as novas viaturas rececionadas entre abril e maio de 2016), complementarmente às máquinas de grande porte e viaturas do Município, às 2 viaturas pesadas de Resíduos cedidas pela TratoLixo (em Regime de Comodato) e a um conjunto de outras viaturas que vieram à posse do Município (incluindo as provenientes da Lemo).
- ii. *Atualização, no OAD, do custo/hora* de cada um dos indicadores que contribuíram para o custo/hora total de cada máquina de grande porte e viatura (incluindo as AOV e as cedidas). Refira-se que os trabalhos de atualização foram, tal como nos anos anteriores, assegurados manualmente, dada a ausência de interface entre o Sistema de Obras por Administração Direta (OAD) e o sistema informático que assegura a gestão da frota automóvel ao serviço do Município de Oeiras.

Nota:

O Custo Real das viaturas é refletido no respetivo Mapa dos Custos Reais e no correspondente Mapa de Desvios (ambos disponíveis no SCA), neste último, em oposição ao Custo Previsional, em resultado dos movimentos lançados no OAD.

Refira-se que, neste agregado, dos 26 núcleos de trabalho com lançamento de mão de obra, apenas 14 lançaram movimentos de viaturas, sendo desejável no contexto do processo de otimização da Contabilidade de Custos o alargamento a novos serviços na imputação dos custos suportados com as viaturas de apoio às diversas atividades e intervenções asseguradas pela entidade, sejam ou não da sua responsabilidade.

No cômputo dos serviços com lançamento de viaturas destacam-se, em 2016, 2 novos serviços, a DGO e a DVM, que passaram a efetuar os lançamentos das viaturas à sua responsabilidade. No primeiro caso trata-se da viatura afeta à equipa de limpeza, no segundo, o agregado de viaturas utilizadas por esta divisão e intervenções lançadas na aplicação de gestão de frota automóvel (Máximo). Além das viaturas, a DVM garantiu também, ao longo do exercício económico, o lançamento dos contributos da sua equipa de motoristas.

Acresce referir que está a ser desenvolvido um conjunto de diligências pela DVM no sentido de assegurar, também, o lançamento, no OAD, do universo total das viaturas disponíveis na POOL (já existem serviços a lançar a utilização destas viaturas), sendo expectável a implementação de novas rotinas e procedimentos, durante o ano 2017, para que tal seja possível.

3. Sistema de Contabilidade Autárquica (SCA) – Contabilidade de Custos:

a) Categorização dos Funcionários ao serviço do MO / Correspondência do Funcionário Tipo de Custo:

- *Mão de Obra Direta (MOD)* - todos os funcionários que operem diretamente na produção de bens ou na prestação de serviços, constituindo, conseqüentemente, um Custo Direto a Bem ou Serviço (Custo Previsional).
- *Operadores* - o pessoal que opera ou conduz máquinas e viaturas. Tratando-se de um agregado de difícil controlo e tratamento, optou-se por manter, em 2016, igual pressuposto ao dos exercícios anteriores, ou seja, todos os funcionários aí enquadráveis são tratados nas restantes categorias, consoante o âmbito e a atividade desenvolvida.
- *Outros* - os restantes funcionários não enquadráveis nas duas categorias anteriores. O **Custo Real** suportado pela entidade no Processamento dos Vencimentos é tratado como Custo Direto à Função ou Funções consideradas para efeito de correspondência no SCA em função das atividades desenvolvidas.

b) Plano de Contas/Tabelas – A Orgânica constitui-se como a espinha dorsal dos Centros de Responsabilidade, pelo que, em 2016, a estrutura destes manteve-se até final do ano não obstante a publicação, em setembro do mesmo ano, do novo Regulamento Orgânico.

c) A Operacionalização, em 2016, da Contabilidade de Custos consubstanciou-se, no essencial, na manutenção e otimização das linhas orientadoras seguidas nos anos anteriores, designadamente, em matéria dos prazos a respeitar para efeitos de lançamento dos movimentos de mão de obra e de máquina, por parte dos serviços, e respetiva análise e validação, desta feita, por parte da UPOC, a saber, respetivamente:

- i. *Carregamento, pelos diversos serviços municipais*, até ao final da primeira semana do mês seguinte a que se reportam os movimentos MOD (máquinas e viaturas e mão de obra), sendo, no entanto, expectável que em alguns serviços se registem atrasos em resultado do tratamento da assiduidade entre aplicações (NEXUS e SGP) por parte da DRH.
- ii. *Validação pela UPOC*, preferencialmente durante as duas últimas semanas do mês seguinte ao de reporte, por forma a viabilizar a elaboração de um Relatório periódico de monitorização, medição e avaliação dos indicadores do OAD e respetiva divulgação junto dos vários serviços. Com este tipo de acompanhamento pretende-se diagnosticar e solucionar os problemas que possam surgir no decurso dos trabalhos de operacionalização, viabilizando de forma mais eficiente e eficaz os trabalhos de encerramento.

Por constrangimentos de ordem diversa, desde logo o atraso registado na indicação dada para os serviços efetuarem os lançamentos (primeiro de mão de obra e posteriormente de máquinas e viaturas), os prazos

Notas:

1. O **Custo Real** suportado pela entidade no Processamento dos Vencimentos MOD, é refletido no respetivo **Mapa de Desvios**, disponível no SCA, em oposição ao **Custo Previsional** (moldes similares às máquinas e viaturas).
2. O indicador relativo aos **Operadores** não foi considerado para o cálculo do custo/hora das máquinas e viaturas pelo motivo indicado.
3. O **Custo Real** suportado pela entidade no Processamento dos Vencimentos dos “Outros” é repartido como Custo Indireto a Bem e Serviço, em cada função, de acordo com as respetivas percentagens de imputação e os Custos Diretos que no âmbito de cada uma tiverem sido apurados.

estipulados não foram cumpridos quer pelos serviços de uma maneira geral quer pela própria UPOC, contribuindo para o não encerramento mensal da Contabilidade de Custos como seria desejável.

Concomitantemente, no quadro dos novos requisitos requeridos para efeito de elaboração, recolha e carregamento da Folha de Obra, no OAD, no âmbito dos quais apenas o DOM teve, até início da Contabilidade de Custos, uma participação ativa, salienta-se a predisposição dos vários serviços, com MOD afeta, para a sua aplicação e abertura, com manifesto sentido crítico, à construção e aplicação de mecanismos de controlo, tendentes à redução da margem de erro na interpretação e afetação do tempo ao serviço dos funcionários MOD aos vários bens e serviços e, conseqüentemente, contribuir para uma melhor qualidade da informação produzida.

Neste contexto, realça-se o papel interventivo de vários serviços em matéria de contributos e mesmo de revisão das tabelas de correspondência das tarefas e/ou dos projetos / atividades da sua responsabilidade aos vários bens e serviços que, integrando a Tabela de Bens e Serviços adotada, se caracterizam pela manutenção de grandes agregados e, por esse facto, dificultam, nomeadamente, a afetação das horas ao serviço pelos funcionários MOD da autarquia, muitos deles com uma intervenção transversal aos vários centros de custos que a constituem.

Em matéria do Processo de Operacionalização da Contabilidade de Custos e, em acréscimo às diligências supra, foram ainda realizadas algumas reuniões de trabalho, ações de formação e estabelecidos contatos (telefónicos e/ou mail), visando esclarecimentos mútuos e, bem assim, a divulgação e sensibilização dos intervenientes para a importância que a participação ativa e o envolvimento de todos tem para a organização, designadamente, na construção conjunta de instrumentos e mecanismos de controlo complementares e de suporte a esta nova ferramenta de gestão.

Sob esta perspetiva e apesar de não terem sido objeto de melhoria em 2016, destacam-se, além das já referidas Tabelas de Correspondência, três instrumentos de trabalho que têm sido importantes mecanismos de apoio ao lançamento dos movimentos de mão de obra e máquinas, no OAD, por parte de alguns serviços, bem como do controlo, monitorização e validação levado a cabo pela UPOC, a saber, respetivamente:

- *Guia Informativo – Versão 1.0* – Versa sobre o Quadro Auxiliar ao Lançamento das Folhas de Obra (MOD) na Aplicação OAD que, refletindo a especificidade de cada unidade orgânica, é passível de ser utilizado por estas e, naturalmente, pela UPOC no âmbito do processo de monitorização, de controlo e validação.
- *Notas Explicativas / Folhas de Obra dos Carregadores do MO no OAD* – Para apoio aos trabalhos de alteração do tratamento, sistematização e carregamento, por se tratarem, por excelência,

de uma equipa com intervenção transversal a toda a Tabela de Bens e Serviços, exigindo um tratamento mais rigoroso da informação em sede do OAD, em nome da qualidade e coerência da informação. Em 2016 esta equipa, com alguma complexidade associada, viu alterada os seus gestores na Contabilidade de Custos, na sequência da alteração do Regulamento Orgânico do Município.

- *Manual de Lançamento dos Movimentos MOD e MAQ no OAD* – Para apoio e ilustração dos respetivos trabalhos de lançamento, em particular dos novos gestores que, ao longo do ano de 2016, foram designados para a execução e acompanhamento das tarefas inerentes à operacionalização da Contabilidade de Custos (última versão em 2014).

O presente período caracterizou-se, também, pela continuidade do levantamento e reporte, à AIRC, de diversas anomalias e pedidos de novos requisitos, em matéria das aplicações informáticas, em particular, do OAD, cuja satisfação foi sendo pontualmente assinalada.

Apesar de alguns dos pedidos e reportes se encontrarem por satisfazer, acredita-se que tais melhorias venham a ter impacto na qualidade e rigor da informação produzida, de futuro, por esta nova ferramenta de gestão e, bem assim, na otimização do Processo de Operacionalização.

Em síntese, pese embora ter-se mantido a impossibilidade de encerrar mensalmente a Contabilidade de Custos, por motivos vários, contrariamente ao que seria desejável, em que se destaca o elevado atraso registado no início dos trabalhos de lançamento dos movimentos de mão de obra e de máquina, fruto da acumulação anormal de trabalho em resultado do Processo de Prestação de Contas coincidente, designadamente, com a abertura do ano aos serviços, considera-se que o exercício em análise registou nas várias matérias ora versadas melhorias a vários níveis, sendo no entanto imperativo dar continuidade ao processo de otimização nos anos subsequentes.

A título de balanço, considera-se que o processo decorreu dentro do que seria expectável para o quarto ano de produção, sendo de realçar o espírito de compromisso e de partilha entre os vários atores, assente numa preocupação contínua e sistemática de otimização da performance dos recursos logísticos, humanos e financeiros, pese embora todos os constrangimentos que os trabalhos desenvolvidos pelos serviços no âmbito da Contabilidade de Custos possam provocar no domínio das suas atividades.

Análise Económica dos Registos GES E OAD

Ao longo do exercício económico de 2016 os serviços municipais lançaram os movimentos de Mão de Obra (MOD) e de Máquinas e Viaturas (MAQ) e as saídas de armazém, nas respetivas aplicações pertencentes ao ERP Financeiro da AIRC, tendo por base as regras e os princípios que foram sendo divulgados, apreendidos e consolidados.

Considera-se ser de salientar que, paralelamente ao GES, os serviços lançaram as saídas de armazém e elaboraram as Requisições Internas (RI) também no novo aplicativo informático (em fase de teste, nesta matéria, ao longo do exercício económico em apreço).

Pese embora, como atrás se referiu, não ter sido possível assegurar em tempo útil o encerramento mensal da Contabilidade de Custos foi sendo maturado um conjunto de metodologias de trabalho tendentes à agilização de todo o processo de monitorização e de validação dos vários movimentos lançados pelas várias unidades orgânicas.

Constitui exemplo disso, a adoção de uma nova estrutura de referência ao tratamento das ausências dos MOD, nas bases de trabalho da UPOC, o qual passou a suportar-se na informação do NEXUS⁴ sistematizada pela informática nos moldes usualmente utilizados. Não obstante esta melhoria, a existência de determinadas ausências corridas no calendário obriga, complementarmente a essa informação, a consulta do SGP para validar o número dias previstos ao serviço⁵.

Para além do não processamento mensal das amortizações por constrangimentos vários, a incapacidade de encerrar mensalmente a Contabilidade de Custos deve-se, no essencial, à ocorrência de um conjunto de factos com impacto na área financeira da entidade, como sendo: atraso na abertura do ano aos serviços; contributos pontuais em matéria de requisitos no domínio da Contabilidade Analítica no âmbito dos trabalhos de desenvolvimento da nova aplicação informática; reportes / submissão de informação a entidades externas em resultado da aplicação de novos diplomas legais e, em 2016, a participação no processo de elaboração do Regulamento dos Serviços de Gestão de Resíduos Urbanos, de Limpeza e de Higiene Urbana do Município de Oeiras (incluindo a ultimação do respetivo Relatório de Fundamentação Económica e Financeira, cuja 1.ª versão foi concluída no final de 2015).

⁴ Aplicativo Informático utilizado para controlo da assiduidade dos recursos humanos do Município de Oeiras.

⁵ Calculado mensalmente a partir da aplicação da fórmula “Diatrabalhototal”, ou seja, dias úteis ao serviço.

Relativamente ao desempenho dos serviços municipais com MOD e MAQ afetos, é de salientar que, comparativamente com o ano anterior, os trabalhos de lançamento tiveram início bem mais tarde do que vem sendo hábito, em meados de maio e de agosto, respetivamente. Tal facto ficou a dever-se à acumulação anormal de trabalho em resultado da participação noutros processos com prazos e requisitos legais associados e que atrás já se referiram.

Acrescem a esses constrangimentos, os trabalhos de revisão da informação de referência aos movimentos MOD e MAQ do Núcleo de Carregadores e do Núcleo de Transporte e Logística, ambos lançados à DVM em 2016 exceto o último quadrimestre dos Carregadores, cujo lançamento teve lugar ao DAE (orgânica antiga com competências equiparadas às da nova – DASU / Departamento de Ambiente e Serviços Urbanos). Atente-se que, o gestor do primeiro núcleo foi substituído e o segundo efetuou lançamentos, pela primeira vez, em 2016, exigindo-se, em qualquer dos casos, o enquadramento formativo e o necessário acompanhamento e monitorização dos lançamentos efetuados pela UPOC.

Também a saída, em novembro de 2016, do assistente entrado nesta unidade para acompanhamento e validação da informação da Contabilidade de Custos, em setembro de 2014, constituiu um constrangimento ao bom andamento dos trabalhos no final do ano, pois implicou, em acréscimo à resolução de situações pendentes dos primeiros 8 meses, o processo integral de validação do último quadrimestre.

Em face aos constrangimentos registados, a conclusão dos trabalhos de validação e de reconciliação dos movimentos MOD e MAQ (22 de março de 2017) apenas foi possível graças à alocação de um beneficiário do programa do IEF, com efeito a partir de 13 de março, o qual apoiou a reta final dos trabalhos de validação e de recuperação de informação pela UPOC, estes últimos devido à ausência temporária (por motivo de doença) ou definitiva (saída da entidade / alteração da orgânica) dos gestores em 4 serviços (dois deles os mais expressivos a seguir ao Departamento de Educação).

Assim sendo, no que às componentes de Mão de Obra e de Máquinas e Viaturas diz respeito, tendo em conta a manutenção das metas registadas no ano anterior, pode dizer-se, numa abordagem simplista, que se mantiveram níveis de produtividade similares aos registados nos dois anos anteriores.

No contexto do presente ponto manteve-se a análise da síntese do comportamento registado no exercício económico em apreço por este conjunto de agregados que integram os Custos Diretos apurados para as Funções, Bens e Serviços e, bem assim, sempre que atinente e possível, a respetiva comparação com os períodos anteriores.

Nesta matéria, a matriz apresentada de seguida sistematiza o cômputo dos movimentos registados para estes agregados (no GES e OAD), nas

várias funções, por aplicação ao longo do ano da Tabela de Bens e Serviços em vigor, cuja reconciliação, no SCA, permite refletir os custos correspondentes nos Balancetes e nos Mapas obrigatórios da Contabilidade de Custos (CC7 ao CC9).

CUSTOS DIRETOS APURADOS (OAD E GES) POR FUNÇÃO - 2016

(Unid.: euro)


CLASSIFICAÇÃO FUNCIONAL		CUSTOS DIRETOS A BENS E SERVIÇOS										
		MATERIAIS (GES)			MÃO DE OBRA (OAD)			MÁQUINAS E VIATURAS (OAD)			TOTAL	
		EST. %	CD BEM E SERVIÇO		EST. %	CD BEM E SERVIÇO		EST. %	CD BEM E SERVIÇO		EST. %	
PESO REL. %			PESO REL. %			PESO REL. %						
CÓDIGO	DESCRIÇÃO											EST. %
1.	FUNÇÕES GERAIS											
1.1.	<i>Serviços Gerais de Administração Pública</i>	234.961,80	35,6	27,0	622.715,88	3,7	71,5	13.386,05	0,8	1,5	871.063,73	4,6
1.1.1.	Administração Geral	234.961,80	35,6	27,0	622.715,88	3,7	71,5	13.386,05	0,8	1,5	871.063,73	4,6
1.2.	<i>Segurança e Ordem Públicas</i>	1.008,65	0,2	0,1	747.846,54	4,5	96,3	27.660,90	1,6	3,6	776.516,09	4,1
1.2.1.	<i>Proteção Civil e Luta Contra Incêndios</i>	361,71	0,1	0,8	45.804,48	0,3	98,7	242,91	0,0	0,5	46.409,10	0,2
1.2.2.	<i>Polícia Municipal</i>	646,94	0,1	0,1	702.042,06	4,2	96,2	27.417,99	1,6	3,8	730.106,99	3,8
	Total da Função 1	235.970,45	35,8	14,3	1.370.562,42	8,2	83,2	41.046,95	2,4	2,5	1.647.579,82	8,7
2.	FUNÇÕES SOCIAIS											
2.1.	<i>Educação</i>	29.227,83	4,4	0,4	6.912.251,23	41,4	99,5	6.256,57	0,4	0,1	6.947.735,63	36,5
2.1.1.	Ensino Não Superior	14.799,33	2,2	0,2	6.810.802,09	40,8	99,7	3.447,32	0,2	0,1	6.829.048,74	35,9
2.1.2.	Serviços Auxiliares de Ensino	14.428,50	2,2	12,2	101.449,14	0,6	85,5	2.809,25	0,2	2,4	118.686,89	0,6
2.2.	<i>Saúde</i>	1.156,84	0,2	2,5	44.841,09	0,3	97,3	79,75	0,0	0,2	46.077,68	0,2
2.2.1.	Serviços Individuais de Saúde	1.156,84	0,2	2,5	44.841,09	0,3	97,3	79,75	0,0	0,2	46.077,68	0,2
2.3.	<i>Segurança e Acções Sociais</i>	41.491,97	6,3	5,9	653.011,24	3,9	92,4	11.882,99	0,7	1,7	706.386,20	3,7
2.3.2.	Acção Social	41.491,97	6,3	5,9	653.011,24	3,9	92,4	11.882,99	0,7	1,7	706.386,20	3,7
2.4.	<i>Habituação e Serviços Colectivos</i>	231.140,19	35,0	3,6	4.699.663,65	28,2	72,3	1.566.768,02	9,2	24,1	6.497.571,86	34,1
2.4.1.	Habituação	461,66	0,1	0,1	490.468,21	2,9	99,8	586,94	0,0	0,1	491.516,81	2,6
2.4.2.	Ordenamento do Território	3.128,40	0,5	4,5	66.223,47	0,4	95,3	163,32	0,0	0,2	69.515,19	0,4
2.4.3.	Saneamento	395,69	0,1	100,0	0,0	0,0	0,0	0,0	0,0	0,0	395,69	0,0
2.4.5.	Resíduos Sólidos	69.930,99	10,6	2,1	1.759.960,98	10,5	53,1	1.481.661,24	8,7	44,7	3.311.553,21	17,4
2.4.6.	Proteção do Meio Ambiente e Conservação da Natureza	157.223,45	23,8	6,0	2.383.010,99	14,3	90,8	84.356,52	5,0	3,2	2.624.590,96	13,8
2.5.	<i>Serviços Culturais, Recreativos e Religiosos</i>	48.992,16	7,4	2,1	2.277.221,86	13,6	95,6	56.017,35	3,3	2,4	2.382.231,37	12,5
2.5.1.	Cultura	30.331,10	4,6	1,6	1.859.236,84	11,1	97,3	21.566,58	1,3	1,1	1.911.134,52	10,0
2.5.2.	Desporto, Recreio e Lazer	9.068,15	1,4	2,1	393.842,35	2,4	91,4	28.098,16	1,6	6,5	431.008,66	2,3
2.5.3.	Outras Actividades Cívicas e Religiosas	9.592,91	1,5	23,9	24.142,67	0,1	60,2	6.352,61	0,4	15,8	40.088,19	0,2
	Total da Função 2	352.008,99	53,3	2,1	14.586.989,07	87,4	88,0	1.641.004,68	96,3	9,9	16.580.002,74	87,1
3.	FUNÇÕES ECONÓMICAS											
3.2.0.	<i>Indústria e Energia</i>	5.293,00	0,8	20,4	20.163,29	0,1	77,8	449,72	0,0	1,7	25.906,01	0,1
3.3.0.	<i>Transportes e Comunicações</i>	45.742,58	6,9	13,0	291.450,13	1,7	82,8	14.826,75	0,9	4,2	352.019,46	1,8
3.3.1.	Transportes Rodoviários	45.742,58	6,9	13,0	291.450,13	1,7	82,8	14.826,75	0,9	4,2	352.019,46	1,8
3.4.0.	<i>Comércio e Turismo</i>	18.250,96	2,8	5,4	315.822,31	1,9	93,0	5.641,79	0,3	1,7	339.715,06	1,8
3.4.1.	Mercados e Feiras	5.071,09	0,8	2,7	182.577,47	1,1	97,1	368,53	0,0	0,2	188.017,09	1,0
3.4.2.	Turismo	13.179,87	2,0	8,7	133.244,84	0,8	87,8	5.273,26	0,3	3,5	151.697,97	0,8
3.5.0.	<i>Outras Funções Económicas</i>	2.448,53	0,4	2,4	97.881,39	0,6	97,4	194,82	0,0	0,2	100.524,74	0,5
	Total da Função 3	71.735,07	10,9	8,8	725.317,12	4,3	88,7	21.113,08	1,2	2,6	818.165,27	4,3
4.	OUTRAS FUNÇÕES											
4.2.0.	<i>Transferências entre Administrações</i>	138,15	0,0	35,8	130,68	0,0	33,9	116,93	0,0	30,3	385,76	0,0
	Total da Função 4	138,15	0,0	35,8	130,68	0,0	33,9	116,93	0,0	30,3	385,76	0,0
	TOTAL GERAL	659.852,66	100,0	3,5	16.682.999,29	100,0	87,6	1.703.281,64	100,0	8,9	19.046.133,59	100,0

Fonte: Mapas dos Movimentos de Mão de Obra e de Máquina (OAD) e dos Materiais (GES) do período compreendido entre 1 de janeiro e 31 de dezembro de 2016.

NOTA:

Os Custos Diretos a Bens e Serviços, ora tratados, reportam-se exclusivamente aos apurados a partir das aplicações GES e OAD, acrescendo a estes os *Outros Custos Diretos* que serão objeto de análise, oportunamente, nos pontos a apresentados à posteriori.

O presente quadro mostra para o cômputo dos agregados em apreço um custo global da ordem dos 19.046.133,59 € (+6.052.084,71 € que em 2015), os quais correspondem maioritariamente a Mão de Obra (cerca de 88%) conforme gráfico que se apresenta.



Fonte: Mapas dos Movimentos de Mão de Obra, Máquina e Materiais relativos a 2016.

Custos Diretos / Síntese (GES / OAD)

A *Mão de Obra Direta*, com um acréscimo da ordem dos 6.588.294,15 € (+ 65%), responde, no essencial, pela a variação positiva registada no conjunto dos três grupos de custos diretos (cerca de 47%).

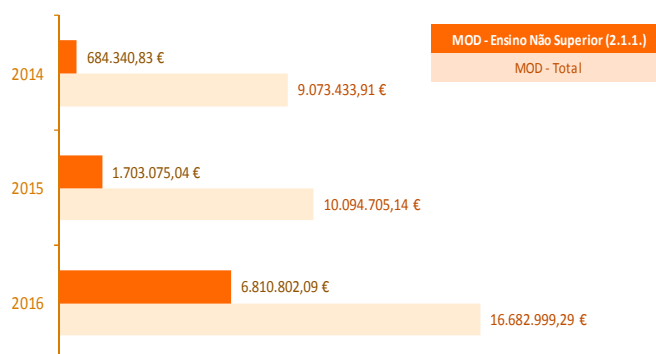
A sua expressividade deve-se ao lançamento dos *12 meses do pessoal não docente afeto aos equipamentos escolares*, conforme espelha a imagem da evolução do último triénio para o respetivo domínio de atuação, comparativamente com o montante global.

O ano 2015, então com um aumento que ultrapassou o milhão de euros, face a 2014, *apenas contemplou o lançamento do último trimestre*, aquando o início da execução do Contrato Interadministrativo de Delegação de Competências já atrás referido.

As *viaturas* mantêm-se, por seu turno, como o segundo conjunto de custos mais representativo, tendo apresentado uma execução que ultrapassou *1,7 milhões de euros* e um tímido acréscimo, face a 2015, da ordem dos 4 mil euros, em resultado do aumento do número de equipamentos registados no OAD (início dos trabalhos de lançamento pela DVM - Divisão de Viaturas e Máquinas).

Contrariamente aos dois grupos de custos anteriores, as saídas de *materiais* dos armazéns para suporte à atividade do Município apresentaram uma redução do montante total apurado que ultrapassou os *540 mil euros* (659.852,66 € em 2016 em oposição aos 1.200.460,96 € de 2015) que se ficou a dever à revisão dos coeficientes de conversão do custo unitário de alguns materiais os quais apresentavam em exercícios anteriores valores substancialmente empolados.

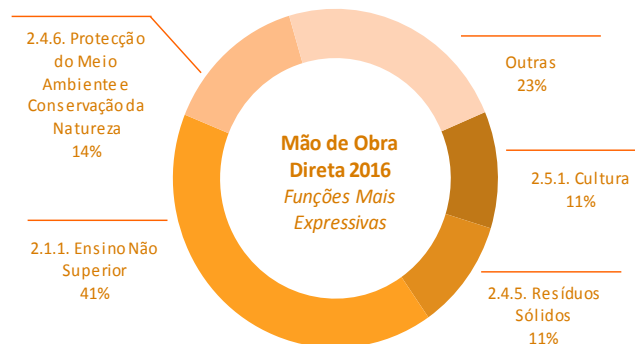
A análise mais fina da matriz supra, permite evidenciar, de entre o comportamento dos agregados apresentados, alguns destaques, como sendo das funções mais representativas comparativamente com as restantes, conforme mostram as respetivas imagens e comentários entendidos como oportunos.



Custos Diretos / Mão de Obra Direta

Da análise da *mão de obra* constata-se que as funções mais expressivas são:

- *A Educação - Ensino Não Superior*, com um peso relativo da ordem dos 41%, em oposição aos 17% registados em 2015, merece especial enfoque;
- *A Proteção do Meio Ambiente e Conservação da Natureza*, com um peso relativo face ao total do agregado da ordem dos 14%;
- *Os Resíduos Sólidos e a Cultura*, ambas com uma expressão de 11%.



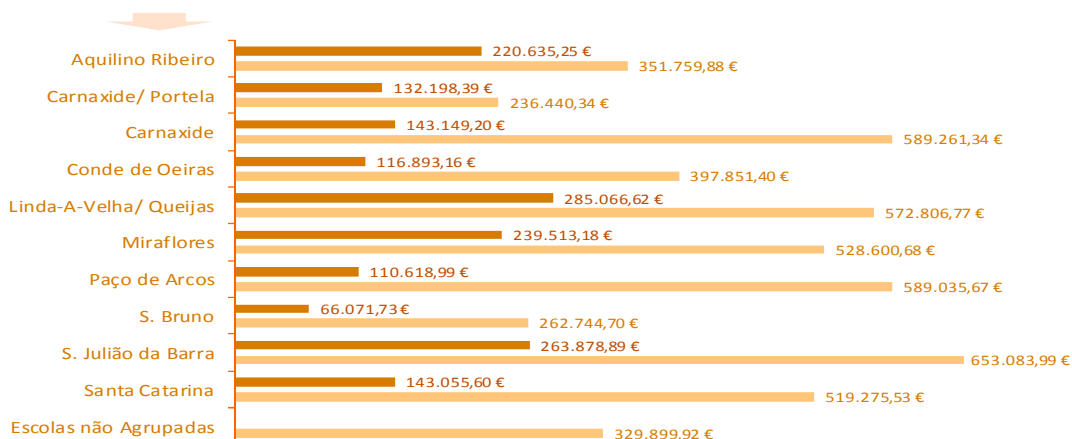
Fonte: OAD - Mapa dos Movimentos de Mão de Obra, por serviço Requisitante, reportado a 2016.

2.1.1. Ensino Não Superior

Agrupamentos Escolares

Escolas do Município de Oeiras

Escolas da Administração Central



No Ensino Não Superior, a *execução do contrato Interadministrativo* responde pela quase totalidade dos custos registados nesta rúbrica, tendo atingido o montante de **6.751.841,23 €**.

A *estrutura gráfica apresentada reflete os trabalhos de reconversão da Função 2.1.1. Educação Não Superior na Tabela de Bens e Serviços em vigor em 2016.*

A aludida reconversão, caracterizada pela desagregação das escolas Municipais e Não Municipais por Agrupamento Escolar, teve em vista o controlo dos custos suportados pela entidade no âmbito da execução do referido contrato.

No Cômputo das *infraestruturas da Administração Central*, destaca-se o Agrupamento Escolar S. Julião da Barra com um custo que ultrapassou os 653 mil euros, *seguido de perto pelos de Carnaxide e Paço de Arcos* (ambos a ultrapassar os 589 mil euros).

No contexto das *escolas do Município* releva-se o peso relativo que *três Agrupamentos de Escolares (AE) representam* no universo (num total de 10, acrescido da Não Agrupada - ES/3 da Quinta do Marquês), *cerca de 46%*, a saber:

- *Linda-a-Velha / Queijas* (285.066,62 €);
- *S. Julião da Barra* (263.878,89 €);
- *Miraflores* (239.513,18 €).

Em termos do custo total registado em cada agrupamento, *merecem relevância*, respetivamente:

- AE Linda-a-Velha / Queijas - *ES/3 Prof. José Augusto Lucas* (425.547,51 €, cerca de 50%);
- AE S. Julião da Barra – *ES/3 Sebastião e Silva* (468.034,03 €, cerca de 51%);
- AE Miraflores – *ES de Miraflores* (298.747,46 €, cerca de 39%).

Os equipamentos escolares da Administração Central são os que mobilizam, manifestamente, um maior volume de custos (cerca 75%), tendo atingido, *em 2016, o montante de 5.030.760,22 €*.

Os equipamentos escolares do Município de Oeiras, com menor expressividade (cerca de 25%), atingiram, por seu turno, 1.721.081,01 €.

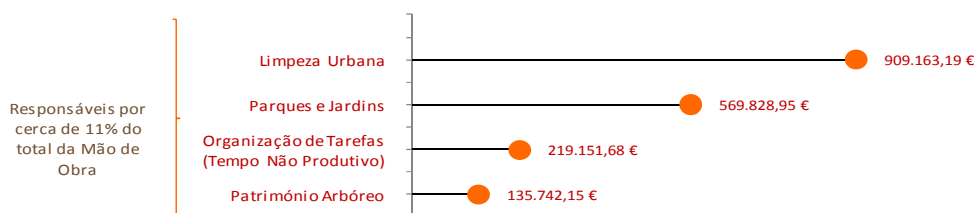


Fonte: OAD - Mapa dos Movimentos de Mão de Obra, por serviço Requiritante (DE - Departamento de Educação), reportado a 2016.

Nota:

* Execução de 12 meses do Contrato Interadministrativo de Delegação de Competências celebrado entre o Ministério da Educação e da Ciência, Presidência do Conselho de Ministros e o Município de Oeiras.

2.4.6. Proteção do Meio Ambiente e Conservação da Natureza

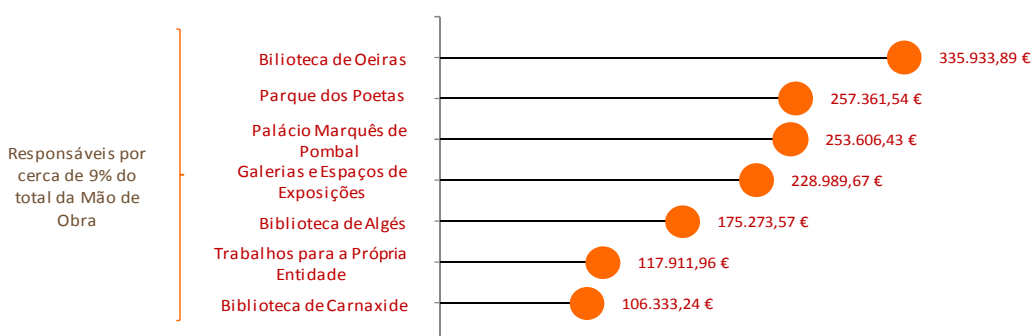


Na *Proteção do Meio Ambiente e Conservação da Natureza* as intervenções graficamente apresentadas atingiram em 2016 o montante de 1.833.885,97 € (-47.539,75 € que em 2015), representando no seu conjunto cerca de 77% do objetivo.

A variação negativa registada em 2016, face a 2015, ficou a dever-se, grosso o modo, ao efeito conjugado:

- *Da variação negativa* da Organização de tarefas (-133.555,12 €) e nos Parques e Jardins (-45.010,48 €), em resultado de um tratamento mais fino da informação por parte da unidade orgânica responsável (DEV – Divisão de Espaços Verdes);
- *Do acréscimo das intervenções realizadas* no âmbito da Limpeza Urbana que resultou num aumento do custo em mais de 114 mil euros e da requalificação e manutenção do Património Arbóreo em +14%.

2.5.1. Cultura



As operações de conservação e de dinamização dos equipamentos que constituem o domínio da Cultura (do tipo Obra e Serviço) e os *Trabalhos para a Própria Entidade*, espelhadas no gráfico, totalizam um montante total 1.475.410,30 € (+364.051,92 € que em 2015) e representam, no seu conjunto, cerca de 79% da Função correspondente.

A propósito da variação registada em 2016, face ano anterior, releva-se que:

- Se ficou a dever ao *acréscimo de custos na generalidade dos centros de custo apresentados*, exceto a Biblioteca de Carnaxide que apresentou uma redução na ordem dos 11.114,18 €;
- Merece especial destaque nessa matéria o *Parque dos Poetas, com um acréscimo que ultrapassou os 200 mil euros*, em resultado da correta imputação, a esse serviço, das intervenções de manutenção dos espaços verdes levadas a cabo pela DEV.
- Este comportamento *contribuiu*, também, *para a redução dos custos nos Parques e Jardins* que, conforme oportunamente se referiu, é resultado da preocupação dos serviços intervenientes em produzir, através da Contabilidade de Custos, informação cada vez mais rigorosa.

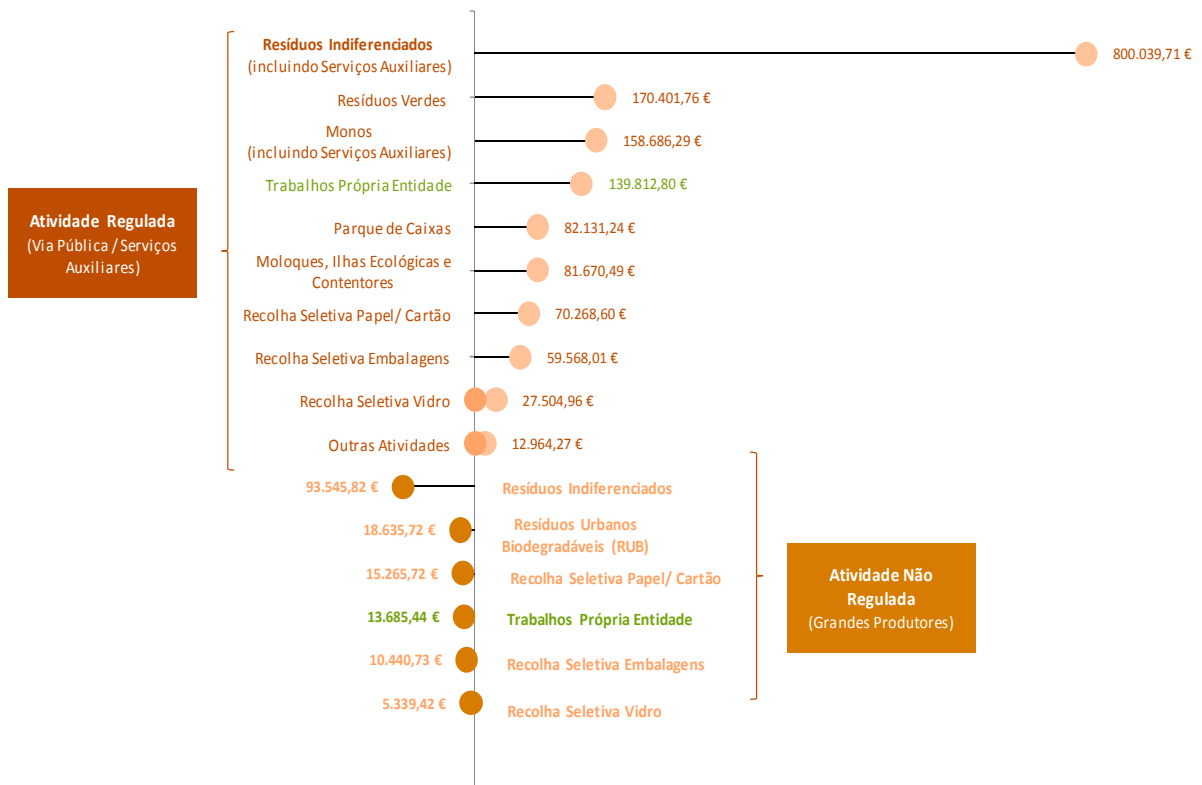
Os *Trabalhos para a Própria Entidade* reportam-se aos registos das equipas de trabalho que intervêm neste domínio de atuação, sejam eles:

- Relativos ao *Tempo Não Produtivo*, decorrente das *pausas efetuadas pelos recursos humanos que trabalhem em regime de turnos e/ou jornadas contínuas*, para que possam comer alguma coisa (30 minutos / dia de trabalho), o serviço utilizado para esse efeito é a *Organização de Tarefas*. Em 2016 atingiu o montante de 103.340,62 €, 91% do qual respeita às equipas das Bibliotecas e da Cultura.
- Relativos ao *Tempo Produtivo destas equipas, não são passíveis de afetação a outros centros de custo*, tendo por esse facto *um carácter residual*. Com início em 2016, este agregado registou uma execução de 14.571,34 €, respeitando 99% a registos da Cultura, enquadra-se no conceito de *Tarefas Internas*.

Salienta-se que estas tarefas eram lançadas em anos anteriores a um serviço com igual codificação secundária (0601001) mas na Função Administração Geral (1.1.1.), a qual, constituindo a

referência para o cálculo dos Custos Comuns⁶, designadamente para Reporte de contas dos serviços de gestão de resíduos urbanos, à ERSAR (Entidade Reguladora dos Serviços de Águas e Resíduos), deve ser utilizada com elevado sentido crítico sob pena de empolar indevidamente os custos correspondentes.

2.4.5. Resíduos Sólidos



Nos Resíduos Urbanos as componentes graficamente apresentadas, *Atividade Regulada pela ERSAR⁷ e Não Regulada (Grandes Produtores)* atingiram, em 2016, um custo total previsional da ordem dos **1.759.960,98 €** (+198.294,05 € que em 2015).

A estrutura gráfica espelha as alterações à Função 2.4.5. Resíduos Sólidos da Tabela de Bens e Serviços de 2016.

As alterações foram realizadas no sentido de conferir um maior rigor à informação económica e financeira anualmente reportada à ERSAR e simultaneamente tender para uma base de

⁶ **Custos Comuns** – São custos que continuariam a ser incorridos se um qualquer serviço fosse abandonado e que também seriam incorridos se esse fosse o único serviço prestado.

⁷ Remoção de Resíduos Urbanos ou equiparados da via pública e **Serviços Auxiliares**, estes últimos quando a quantidade de resíduos a recolher seja igual ou superior aos 1100 litros.

cálculo mais fidedigna e direta à fixação dos preços dos serviços a prestar pela entidade, sejam eles regulados ou não regulados, dando cumprimento ao preceituado no diploma legal que instituiu o POCAL⁸.

Salienta-se que *os custos ora apresentados não serão coincidentes com os que vierem a ser reportados à entidade reguladora*, no âmbito do reporte de Contas de 2016, na medida em que:

- Por um lado, *os custos reportados são os reais*, dados anualmente pela Divisão de Recursos Humanos. O número de horas lançadas no OAD, funcionário (MOD), é critério de imputação destes custos à atividade regulada.
- Por outro, *os custos reportados incluem, também, os relativos aos funcionários* categorizados na Contabilidade de Custos como “Outros”, na proporção dos contributos que houverem sido registados na atividade de gestão de resíduos urbanos.

A Atividade Regulada é manifestamente mais significativa que a Não Regulada, tendo registado, no cômputo dos vários centros de custo que a constitui, um custo previsional total que *ultrapassou um milhão e seiscentos mil euros*.

Os Serviços Auxiliares com um custo MOD de 788,77 € *são irrelevantes* neste contexto, destacando-se ainda assim no âmbito dos trabalhos realizados a recolha de monos com uma expressão da ordem dos 80%.

A recolha de resíduos urbanos indiferenciados (800.039,71 €) *e seletiva* (486.429,62 €),⁹ são os custos mais relevantes, representando, respetivamente, cerca de 45% e 28% do custo total MOD da função.

Na Atividade Não Regulada merece especial destaque os resíduos *Indiferenciados*, com um custo previsional registado da

Atividade Regulada
(inclui Serviços Auxiliares)

1.603.048,13 €
91%



Atividade Não Regulada
(Grandes produtores)

156.912,85 €
9%

Fonte: OAD - Mapa dos Movimentos de Mão de Obra, por serviço Requisitante (DE - Departamento de Educação), reportado a 2016.

⁸ Decreto-Lei n.º 54-A/1999, de 22 de fevereiro.

⁹ Nos termos da alínea jj) do artigo 6.º do Regulamento de Serviço de Gestão de Resíduos Urbanos e de Limpeza e Higiene Urbana do Município de Oeiras, entende-se por “«Recolha seletiva»: a recolha efetuada de forma a manter o fluxo de resíduos separados por tipo e natureza, com vista a facilitar o tratamento específico;”.

ordem dos 93.545,82 €, seguido da recolha seletiva de RUB¹⁰ (12%) e de Papel / Cartão (10%).

Os Trabalhos para a Própria Entidade apurados no objetivo, num total de 153.498,24 €, constituem custos aplicáveis a ambos os agregados de atividades, reportando-se os montantes espelhados no gráfico à parte correspondente calculada na proporção dos respetivos Custos Diretos.

A Organização de Tarefas, com princípios similares aos já referidos, constitui-se como a quota-parte mais representativa dos Trabalhos para a Própria Entidade, apresentando um custo total de 147.988,37 € e uma variação negativa, face a 2015, de 71.027,56 €, em resultado de um maior rigor na afetação dos custos por parte da DHU – Divisão de Higiene Urbana.

Por aplicação dos princípios aplicáveis à Tabela de Bens e Serviços e numa abordagem complementar à já realizada, sistematizaram-se os vários agregados de custos de acordo com a sua tipologia e propriedade, enquadrando-os num dos três grupos: infraestruturas, atividades e Orgânicas.

Movimentos Mão de Obra Direta em 2016

(Unid.: Euro)

Agregado	CMO	Est. (%)	Peso Rel. (%)	Entidades Externas	Est. (%)	Peso Rel. (%)	Total	Est. (%)
Infraestruturas	5.447.251,79	48	51	5.240.936,06	96	49	10.688.187,85	64
Atividades	5.799.558,54	52	97	193.836,43	4	3	5.993.394,97	36
Orgânicas	1.416,47	0	100		0	0	1.416,47	0
Total	11.248.226,80	100	67	5.434.772,49	100	33	16.682.999,29	100

Fonte: OAD - Relatório dos Movimentos de Mão de Obra por Bem ou Serviço 2016.

O cumprimento direto das competências municipais, no montante de 11.248.226,80 €, representa cerca de 67% do custo total e apresenta um acréscimo bastante expressivo face ao ano anterior (+ 2.351.372,26 €).

¹⁰ Nos termos da alínea ix) do artigo 6.º do Regulamento de Serviço de Gestão de Resíduos Urbanos e de Limpeza e Higiene Urbana do Município de Oeiras, entende-se por “«Resíduos urbano biodegradável ou (RUB)»: o resíduo urbano que pode ser sujeito a decomposição anaeróbica, designadamente os resíduos alimentares e de jardim, o papel e cartão;”.

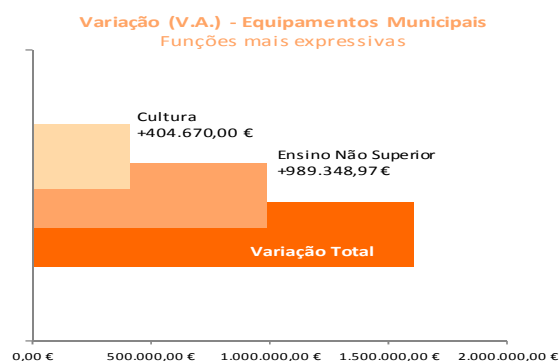
A *variação positiva superior, em mais de dois milhões*, ficou a dever-se aos custos suportados com a manutenção, conservação e dinamização dos equipamentos (+1.603.625,59 € que em 2015).

Merecem especial relevância as funções as que se apresentam (ambas já analisadas).

Embora com menor expressão, também as *atividades* organizadas e promovidas pelo *Município* registaram igualmente um incremento dos custos (+746.664,45€).

Como seria de esperar, *as Orgânicas* são um agregado insignificante no contexto do custo global uma vez que estas *têm como objetivo*, no seu todo, *garantir o cumprimento das competências do Município* com correspondência direta às várias funções: Gerais, Sociais e Económicas.

Os custos suportados pela Autarquia com *o apoio a Entidades Externas* atingiram, por seu turno, o montante global de 5.434.772,49 € (em *oposição aos 1.197.850,60 € registados em 2015*) e respeitaram maioritariamente a apoios facultados no domínio do funcionamento e conservação de infraestruturas de terceiros (cerca de 96%, + 4 pontos percentuais que em 2015), *devendo-se o aumento*, relativamente ao ano anterior, no essencial à consolidação da delegação de competências no domínio da *gestão do parque escolar não municipal*, conforme atrás se referiu.



No que a esta componente diz respeito, importa ainda referir que o Resumo de Movimentos / Desvios de Mão de Obra, gerado pelo SCA, apresenta a Débito e a Crédito os Custos Reais e Previsionais, respetivamente. Resulta deste facto que, qualquer movimento de correção que ocorra durante o exercício económico deve refletir-se inversamente ao referido, ou seja, a Crédito ou a Débito consoante se trate dos Custos Reais ou Custos Previsionais.

Neste contexto, tendo como princípio que os Custos Reais resultam do Processamento de Vencimentos (via SCA) e os Custos Previsionais decorrem do lançamento dos movimentos MOD pelos serviços (no OAD), ambos com periodicidade mensal, apresenta-se o quadro que espelha a evolução registada entre 2016 e 2015.

Desvios MOD 2016 - 2015

(Unid.: Euro)

Descrição	Valor		Variação	
	2016	2015	V.A.	(%)
Custo Real	22.680.583,52	16.841.070,63	5.839.512,89	34,7
Custo Previsional	16.682.999,29	10.094.705,14	6.588.294,15	65,3
Correção (Custo Real)	5.506,46	3.730,70	1.775,76	47,6
Total do período *	6.003.090,69	6.750.096,19	-747.005,50	-11,1

Fonte: SCA / Resumo de Movimentos (de Desvios de Mão de Obra) relativo para os anos em apreço.

NOTA:

* Custo Real - (Custo Previsional - Correção ao Custo Real)

A leitura dos desvios permite constatar que quer os Custos Reais quer os Custos Previsionais foram substancialmente superiores aos de 2015, em cerca de 34,7% e 65,3% respetivamente.

A primazia dos Custos Reais face aos Custos previsionais (em 2016 = +5.997.584,23 €, em 2015 = 6.746.365,49 €) fica a dever-se, grosso modo, às ausências dos funcionários MOD, na medida em que apenas o tempo ao serviço é objeto de lançamento no OAD. Atente-se à fórmula de cálculo do custo / hora homem prevista no POCAL¹¹, segundo a qual deve ser deduzida uma parte correspondente às horas de trabalho perdidas por semana (incógnita “y”), no caso do Município de Oeiras um total de 3 horas.

Presente que se deve ter o teor da Nota Explicativa n.º 11 do POCAL¹² também os pressupostos utilizados pela software house para o cálculo do custo / hora homem (MOD) podem contribuir para este diferencial. Note-se que para esse efeito esta apenas considera o custo relativo ao subsídio de refeição, os 14 meses de vencimento e respetivos encargos legais estabelecidos (23,75%).

Salienta-se, no entanto, que em face da opção de majoração, em 5%, da referida percentagem, única opção do Município para minimizar o impacto decorrente de um conjunto expressivo de custos não

¹¹ Nota Explicativa n.º 12, relativa ao Trabalho anual em horas, calculado a partir da seguinte forma: $52(n-y)$, em que: 52 é o número de semanas do ano; n é o número de horas de trabalho semanais; y é o número de horas de trabalho perdidas por semana, que se calcula tendo em conta os feriados, dias de férias e a percentagem média de faltas por atestado médico.

¹² Nota Explicativa n.º 11, relativa aos Encargos anuais— na coluna «Encargos anuais com pessoal» inscrevem-se os valores relativos, nomeadamente, aos encargos com a segurança social e seguros de pessoal.

considerados para o apuramento do custo/hora de cada funcionário MOD, o diferencial por este motivo terá sido minorado.

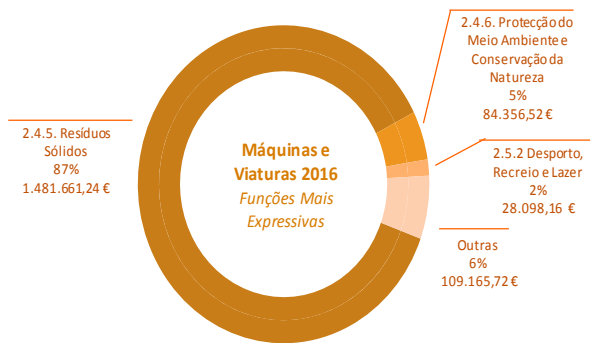
A leitura cruzada da redução do referido diferencial (-748.781,26 € que em 2015) e do aumento do número total das ausências em mais 15.496,50 dias (68.787 dias em 2016 em oposição aos 53.290,50 apurados em 2015) permite concluir que a referida majoração terá contribuído para a redução do diferencial entre as duas naturezas do custo MOD.

Simultaneamente, o Total do Período (6.003.090,69 €), por aplicação do princípio subjacente ao Mapa base do presente quadro regista um decréscimo (-11,1%) em resultado do comportamento dos referidos agregados de Custo e, bem assim, nas correções realizadas em ambos os exercícios (+1.775,76 €), as quais são irrelevantes em termos de valor absoluto.

Custos Diretos / Viaturas

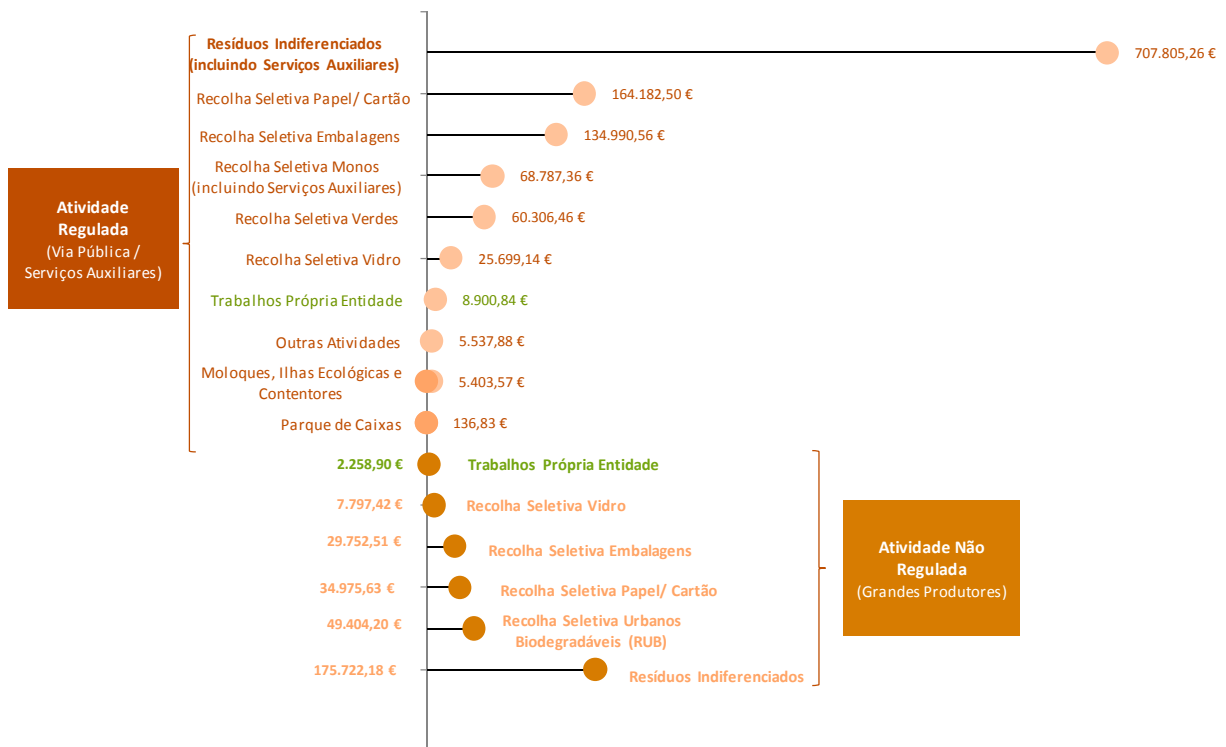
Embora com pesos relativos diferenciados, destacam-se, no âmbito da análise das *viaturas*, três funções, a saber respetivamente:

- *Resíduos Sólidos*, responsável por 87% do custo total previsional registado;
- *Proteção do Meio Ambiente e Conservação da Natureza*, com um custo previsional a ultrapassar os 84 mil euros (+13% que em 2015);
- *Desporto, Recreio e Laser*, espelha um acréscimo superior aos 18 mil euros, comparativamente com o exercício anterior.



Fonte: OAD - Mapa dos Movimentos de Máquina, por serviço Requisitante, reportado a 2016.

2.4.5. Resíduos Sólidos



No contexto do presente agregado, *as atividades de gestão de resíduos urbanos (Regulada e Não Regulada)* atingiram, no seu cômputo, em 2016, um custo previsional de **1.481.661,24 €** e

apresentam uma variação negativa da ordem dos 4% (-56.981,89 €) quando comparadas com o ano anterior.

Os Resíduos Indiferenciados confirmam a tendência registada na análise anterior, mantendo-se como o serviço que maior volume de custos mobiliza, quando comparado com os restantes, um comportamento transversal às atividades regulada e não regulada.

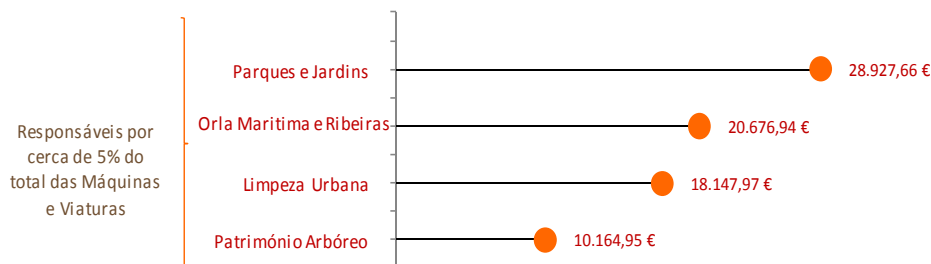
No Contexto da Atividade Regulada, *a recolha de resíduos urbanos indiferenciados* (707.805,26 €) e *seletiva* (453.966,02€), são os custos mais relevantes, representando, respetivamente, cerca de 48% e 31% do custo MAQ (Máquinas e Viaturas) da função e *68% do custo total* registado nesta componente.

Apesar de apresentados graficamente em ordem inversa, em ambas as componentes (MOD e MAQ), a leitura cruzada dos centros de custo inerentes à prestação de serviços a Grandes Produtores, durante o ano 2016, permite aferir que a ordem da expressividade de cada agregado que integra os custos diretos se mantém. Constituindo-se o segundo agregado mais representativo o relativo à recolha de resíduos urbanos biodegradáveis (Viaturas = 49.404,20 € / Mão de Obra Direta = 18.635,72 €).

As “Tarefas Internas”, materializadas no gráfico nos “Trabalhos para a Própria Entidade”, reportam-se à utilização das viaturas pesadas de resíduos quando são deslocadas para ou de operações de manutenção, conservação ou de inspeção, pela DVM, tendo atingido um total de 11.159,74 €.

Estas tarefas incluem, na generalidade das situações, a utilização de outras viaturas como suporte (ligeiras de passageiros) para assegurar o transporte de ida ou de volta dos motoristas dessas viaturas (consoante o caso).


2.4.6. Proteção do Meio Ambiente e Conservação da Natureza



Na *Proteção do Meio Ambiente e Conservação da Natureza* as intervenções graficamente apresentadas atingiram em 2016 o montante de 77.917,52 € (+8.079,37 € que em 2015), representando no seu conjunto cerca de 92% do objetivo.

Contudo, a *Limpeza Urbana* registou um decréscimo do custo em 7.792,90 € quando comparado com 2015, que se poderá ter ficado a dever a um tratamento mais fino da informação. Atente-se que a Mão de obra registou, em oposição a este agregado, um aumento de 14%.

2.5.2. Desporto, Recreio e Lazer



No *Desporto e Recreio e Lazer* as atividades graficamente apresentadas atingiram em 2016 o montante de 26.146,40 € (+24.562,95 € que em 2015), representando no seu conjunto cerca de 93% do objetivo.

A variação ficou a dever-se ao lançamento das horas de utilização das viaturas pelo Núcleo de Transportes e Logística da DVM, na Máximo e posteriormente no OAD, o qual resultou num total de 2331 horas lançadas à função 2.5.2. em vez das 233 lançadas apenas pelo Núcleo de Carregadores em 2015, que se repercutiu num custo da ordem dos 23.248,56 €, em oposição aos 739,69 € então apurados.

Por analogia à análise da estrutura dos custos de mão de obra, tendo em atenção os princípios que norteiam a aplicação da Tabela de Bens e Serviço durante o ano de 2016, apurou-se para a componente em apreço a estrutura de custos que a seguir se apresenta.

Movimentos de Máquinas e Viaturas em 2016

(Unid.: Euro)

Agregado	CMO	Est. (%)	Peso Rel. (%)	Entidades Externas	Est. (%)	Peso Rel. (%)	Total	Est. (%)
Infraestruturas	86.592,76	5	77	25.427,36	58	23	112.020,12	7
Atividades	1.572.595,33	95	99	18.532,24	42	1	1.591.127,57	93
Orgânicas	133,95	0	100		0	0	133,95	0
Total	1.659.322,04	100	97	43.959,60	100	3	1.703.281,64	100

Fonte: OAD - Relatório dos Movimentos de Máquinas e Viaturas por Bem ou Serviço 2016.

O cumprimento direto das competências municipais, no montante de **1.659.322,04 €**, representa **cerca de 97%** do custo total e apresenta um ligeiro decréscimo face ao ano anterior **(-17.671,45€)**.

As Atividades Municipais constituem-se nessa matéria como o agregado mais expressivo **(cerca de 95%)**, reportando-se quase na íntegra às desenvolvidas no âmbito dos Resíduos Sólidos (2.4.5.), cujo montante global responde por cerca de **94%** (Atividade Regulada = **1.176.210,00 €** / Atividade Não regulada = **299.910,84 €**)

Os custos respeitantes a intervenções de apoio a entidades externas, embora com uma expressão residual **(cerca de 3%)**, registou um acréscimo de **22.070,31 €** distribuídos, respetivamente, **66%** pelas Atividades **(+14.588,71 €)** e **34%** pelas infraestruturas **(+7.481,60 €)**.

Tal como a Mão de Obra, também as Máquinas e Viaturas dispõem, no SCA, do respetivo Mapa de Desvios, correspondendo, no caso, os Custos Previsionais aos lançamentos efetuados pelos serviços no OAD (similar à Mão de Obra) e os Custos Reais aos custos dos seguros e às intervenções externas de manutenção e reparação e, bem assim, aos abastecimentos externos de combustível.

Atente-se que, complementarmente à externalização destes fornecimentos, as viaturas ao serviço da entidade são maioritariamente abastecidas a partir do próprio depósito de combustível (abastecido por aquisição a granel) e, quando possível, objeto de intervenções por administração direta asseguradas pelas Oficinas Municipais e controladas a partir da aplicação de gestão de frota (Máximo).

O quadro que ora se apresenta sistematiza o comportamento registado nesta matéria no biénio 2016 – 2015, sendo de referir que, em qualquer um dos anos, teve-se em consideração as “Correções Financeiras” realizadas às máquinas e viaturas no agregado dos Custos Reais, em resultado da resolução dos lapsos registados na Classificação Patrimonial.

Análise do Mapa dos Desvios MAQ 2016 - 2015

(Unid.: Euro)

Descrição	Valor		Variação	
	2016	2015	V.A.	(%)
Custo Real	2.142.727,80	1.824.365,08	318.362,72	17,5
Custo Previsional	1.703.281,64	1.698.882,78	4.398,86	0,3
Correção (Custo Real)	-341.632,92	-55.198,71	-286.434,21	518,9
Total do período *	97.813,24	70.283,59	27.529,65	39,2

Fonte: SCA / Resumo de Movimentos (de Desvios de Máquinas e Viaturas) relativo para os anos em apreço.

NOTA:

* Custo Real - (Custo Previsional - Correção ao Custo Real)

Também a presente componente registou, em 2016, uma maior expressão dos Custos Reais quando comparados com os Custos Previsionais, em **439.446,16 €**, um comportamento similar ao de 2015 (então no montante de **125.482,30 €**).

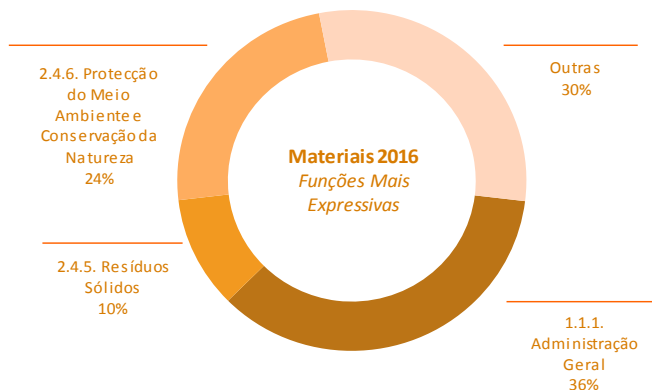
Concomitantemente, ambos os agregados apresentam uma variação positiva quando comparados com o ano anterior que, em valor absoluto, ultrapassou os 318 mil e os 4 mil euros, respetivamente.

Efetuada as correções de cada exercício per si, apura-se em 2016, um Saldo devedor correspondente ao valor inscrito na linha correspondente ao Total do Período (**97.813,24 €**), cujo valor ultrapassa em **27.529,65 €** o registado no exercício anterior.

Custos Diretos/ Materiais

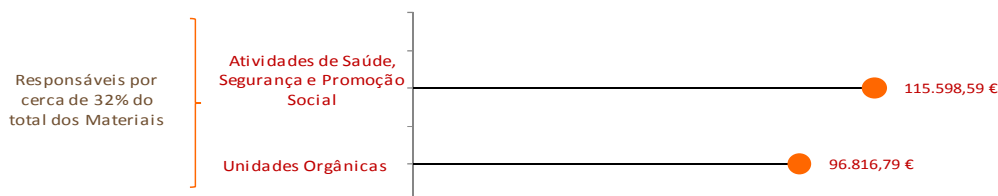
Da análise dos *materiais* constata-se, em quadrantes opostos, as funções mais expressivas, com um peso relativo da ordem dos 36% e 24%, respetivamente:

- *Administração Geral;*
- *Proteção do Meio Ambiente e Conservação da Natureza.*



Fonte: GES - Mapa dos Apuramentos dos Materiais por Bem ou Serviço - Resumo, reportado a 2016.

1.1.1.1. Administração Geral



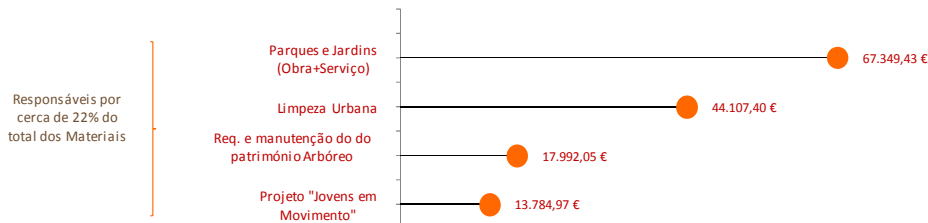
Na Administração Geral, as “Atividades de saúde, segurança e promoção social”¹³, destinadas aos funcionários da entidade são, no âmbito dos vários centros de custo, as mais expressivas (cerca de 49%) e apresentam, face a 2015 (então com 367,68 €), um aumento de quase igual valor ao registado.

Esta variação massiva ficou a dever-se à alteração do tratamento contabilístico dado aos materiais utilizados no Gabinete Médico (destinado aos funcionários), os quais passaram a dar entrada em armazém contrariamente ao que acontecia em anos anteriores, então levados diretamente a custos.

¹³ Código GES/OAD: 1110201005 At. de Saúde, Seg. e Promoção Social | Código SCA (Serviços): 0375.

Seguem-se-lhe as *saídas de armazém com destino às Unidades Orgânicas*¹⁴, as quais refletem uma redução da ordem dos 26% (em 2015 no valor de 130.997,98 €).


2.4.6. Proteção do Meio Ambiente e Conservação da Natureza



Na *Proteção do Meio Ambiente e Conservação da Natureza* as intervenções mostradas graficamente atingiram em 2016 o montante de **143.233,85 €** (-444.254,80 € que em 2015), representando no seu conjunto cerca de 91% do objetivo.

A variação negativa registada (cerca de 76%) ficou a dever-se às retificações dos coeficientes de conversão dos custos unitários de alguns materiais, dando continuidade aos trabalhos corretivos desenvolvidos em exercícios económicos anteriores.

2.4.5. Resíduos Sólidos



Nos *Resíduos Sólidos* os centros de custo apresentados totalizaram, no seu conjunto, o montante global de **68.696,58 €** (cerca de 98% do custo registado na função), em oposição aos 122.305,66 € registados em 2015 (-53.609,08 €).

¹⁴ Código GES OAD: Todos começados por 11199xxxxxx | Códigos SCA (Serviços): 0631 a 0576.

Os custos apresentados reportam-se exclusivamente à Atividade Regulada pela ERSAR, não havendo necessidade de uma análise similar à apresentada nas duas componentes anteriores.

Dado que não se registou, em 2016, uma redução da atividade no âmbito dos dois agregados imediatamente anteriores, assume-se que os desvios negativos apurados se ficam a dever, grosso modo, a correções efetuadas aos coeficientes de conversão do GES (Sistema de Gestão de Stocks).

Como tal, na impossibilidade de analisar, caso a caso, outras situações análogas aplicáveis às restantes funções, considera-se inoportuna a análise da execução económica dos materiais, em 2016 comparativamente com anos anteriores, contrariamente ao trabalho realizado nos relatórios de exercícios económicos anteriores.

Em analogia à análise apresentada nas duas componentes anteriores e por aplicação dos princípios aplicáveis à Tabela de Bens e Serviços o quadro que se apresenta sistematiza o custo previsional apurado para as infraestruturas e atividades (Municipais e de terceiros) e as Orgânicas.

Movimentos Materiais em 2016

(Unid.: Euro)

Agregado	CMO	Est. (%)	Peso Rel. (%)	Entidades Externas	Est. (%)	Peso Rel. (%)	Total	Est. (%)
Infraestruturas	245.220,19	41	97	7.406,29	13	3	252.626,48	38
Atividades	259.384,82	43	84	51.024,57	87	16	310.409,39	47
Orgânicas	96.816,79	16	100		0	0	96.816,79	15
Total	601.421,80	100	91	58.430,86	100	9	659.852,66	100

Fonte: GES - Mapa de Apuramento dos Movimentos de Materiais por Bem ou Serviço para o ano 2016.

Os custos dos consumos inerentes ao cumprimento direto das *competências municipais* (601.421,80 €) representam cerca de 91% do custo total e apresentam uma redução de 551.830,43 € (correções atrás referidas). Os restantes 58.430,86 € (+11.222,13€ que em 2015) reportam-se a apoios concedidos, em espécie, a entidades externas.

Simultaneamente destaca-se *uma maior expressividade dos custos suportados com as atividades* quando comparados com os restantes agregados, na ordem dos 43%, um comportamento contrário ao registado em 2015, cujos equipamentos municipais mobilizaram, então, a maior fatia dos custos com a utilização de materiais (45% contra os 44% das atividades). Os apoios concedidos às entidades externas destinaram-se, por seu turno, maioritariamente, ao desenvolvimento

das suas atividades (cerca de 87%, em oposição aos 74% registados no ano anterior).

Os consumos internos, com correspondência direta às *unidades orgânicas*, são igualmente expressivos que, cifrando-se em **96.816,79 €**, correspondem a cerca de 16% dos consumos globais apurados no exercício (mais 5 pontos percentuais que em 2015).

A título de síntese, no contexto da Análise Económica do GES e OAD, releva-se o seguinte:

- *É imperativa a resolução do problema dos coeficientes de conversão do GES*, seja pela sua validação antes do encerramento mensal da informação ou pela alteração da respetiva política de acesso aos utilizadores, por forma a reduzir os erros que se têm registado, os quais engrossam substancialmente as regularizações apuradas no final de cada ano e desvirtuam os consumos dos correspondentes bens e serviços, uma vez que estas são efetuadas em “bolo” e não sobre os centros de custo a que respeitam.
- *É imperativo dar continuidade à otimização da Contabilidade de Custos*, através da adequação progressiva do tratamento da informação da Mão de Obra, por forma a que os custos correspondentes possam, em cada bem ou serviço, estar mais próximos da realidade. Tal objetivo passará, entre outras medidas, necessariamente, pela alteração do tratamento harmonizado dos Custos inerentes aos recursos humanos da entidade, recorrendo para o efeito exclusivamente a custos reais, ou, em alternativa, ao alargamento do número de funcionários / não funcionários entendidos e tratados como MOD (Mão de Obra Direta). Atente-se que todos os Custos Reais suportados pela entidade com recursos humanos categorizados, no âmbito da Contabilidade de Custos, como “Outros”, são considerados, por defeito, como Custo Indireto a Bem ou Serviço das funções para que contribuem, facto que deturpa os custos dessa forma apurados.
- *É imperativo o lançamento de todas as viaturas que a entidade tem ao seu serviço*, pertençam ou não ao seu património, no OAD, por forma a assegurar que os respetivos Custos Reais (não internos, na ótica dos combustíveis e manutenção atrás mencionada, bem como a totalidade das rendas AOV) sejam devidamente lançados permitindo aferir, através dos Mapas de Desvios de Máquinas e Viaturas, até que ponto se encontram a onerar os bens ou serviços para que contribuem e quais as medidas a tomar por forma a fazer espelhar de forma mais clara e objetiva a respetiva informação.

- *É imperativo e urgente o tratamento dos Proveitos*, para que, tendendo para a implementação de uma Contabilidade Analítica, seja possível aferir, designadamente e, quando possível, se os proveitos auferidos, quando aplicável, são suficientes para assegurar a cobertura do custo suportado pela entidade. Atente-se à entrada em vigor do SNC – AP¹⁵, prevista para janeiro de 2018.
- *É imperativo imprimir maior eficácia e eficiência ao processo de encerramento da Contabilidade de Custos*, apenas possível se se conseguir assegurar de forma contínua e sistemática, designadamente:
 - ✓ A atribuição de forma rigorosa e no total cumprimento dos princípios e regras subjacentes à Contabilidade de Custos os centros de custos às diversas intervenções da entidade pelo serviço de origem, o qual, na dúvida, deve socorrer-se da área financeira;
 - ✓ Imprimir um ritmo de trabalho no lançamento dos movimentos MOD e MAQ e na respetiva validação compatível com o encerramento mensal da ferramenta;
 - ✓ Processar mensalmente e em tempo útil as amortizações, garantindo que erros ou incoerências sejam oportunamente diagnosticados e resolvidos.
- *É imperativo e urgente que os serviços passem a ser auditores de primeira linha do próprio trabalho* para que possam diagnosticar erros, incoerências ou omissões na informação por cada um produzido, assegurando a sua oportuna retificação.
- *É imperativo e urgente que os serviços analisem a informação produzida pela Contabilidade de Custos para o exercício económico em apreço* e constatem que esta é, no seu todo, muito mais do que simples lançamentos no GES, no OAD ou em qualquer outro sistema informático, muito mais do simples cumprimento de formalismos legais e verifiquem que é efetivamente uma fonte muito importante no planeamento e gestão da atividade municipal, carecendo por parte de todos a manutenção e desenvolvimento do seu espírito crítico e de compromisso.
- *É imperativo que ao longo do ano 2017, o aplicativo informático em produção dê resposta e garanta com o rigor que se exige à manutenção da Contabilidade de Custos*, tendendo, naturalmente, para a implementação da Contabilidade Analítica ou de Gestão (assim designada na Norma 27 do SNC-AP), através do tratamento e sistematização dos proveitos da entidade.
- *É imperativo que ao longo de 2017 se estabeleça um compromisso, transversal aos vários serviços*, por forma a assegurar que o SNC-AP

¹⁵ Sistema de Normalização Contabilística para a Administração Pública, publicado no Decreto-Lei n.º 192/2015, de 11 de setembro.

possa decorrer de forma pacífica, assente na utilização racional dos recursos, financeiros, humanos, técnicos e logísticos do Município de Oeiras.

Análise Económica dos Custos por Função

O POCAL veio instituir a obrigatoriedade de implementação da Contabilidade de Custos no apuramento dos custos por funções, e dos custos subjacentes à fixação de tarifas e preços de bens e de serviços.

Em conformidade com o mesmo diploma, o custo das funções, dos bens e dos serviços corresponde aos respetivos custos diretos e indiretos relacionados com a produção, distribuição, administração geral e financeiros.

Salienta-se, nesta perspetiva, que o mapa CC9 – Apuramento de Custos por Função, disponibilizado pelo SCA (Sistema de Contabilidade Autárquica) no âmbito da Contabilidade de Custos, é parte integrante do Processo de Prestação de Contas.

O quadro de Apuramento dos Custos por Funções no Exercício Económico de 2016, segundo a sua Incidência, abaixo apresentado, sistematiza os custos por função segundo a natureza dos custos e foi realizado a partir da síntese dos Balancetes dos Bens e dos Serviços e, posteriormente, reconciliado com o Balancete por Funções, verificando-se a conformidade dos vários documentos.

Complementarmente ao documento de análise atrás referido, considera-se relevante apresentar a súmula comparativa dos Custos Diretos e dos Custos Indiretos a Bens e a Serviços para o biénio 2015-2016 com impacto na Contabilidade de Custos, tendo-se elaborado para o efeito a estrutura imediatamente infra.

Custos Diretos e Indiretos a Bens e a Serviços - Comparativo 2015-2016

(Unid.: Euro)

DESCRIÇÃO	2016		2015		VARIAÇÃO	
	VALOR	EST. %	VALOR	EST. %	V. A.	%
Custos Diretos	90.732.044,15	82,2	73.337.388,98	78,2	17.394.655,17	23,7
Custos Indiretos	19.600.315,88	17,8	20.458.694,18	21,8	-858.378,30	-4,2
Total	110.332.360,03	100,0	93.796.083,16	100,0	16.536.276,87	17,6

Fonte: Balancetes por Bens e Serviços, desagregados por custos de materiais e outros custos diretos sem movimentos a resultados, e Balancete por Funções, relativos ao período compreendido entre 1 de janeiro e 31 de dezembro dos exercícios económicos em apreço.

Constata-se, a partir da leitura do quadro comparativo, que a execução da Contabilidade de Custos, no conjunto das várias funções atingiu, em 2016, os 110.332.360,03 €, registando, face a 2015, um acréscimo que ultrapassou os 16,5 milhões euros, a que corresponde a uma variação

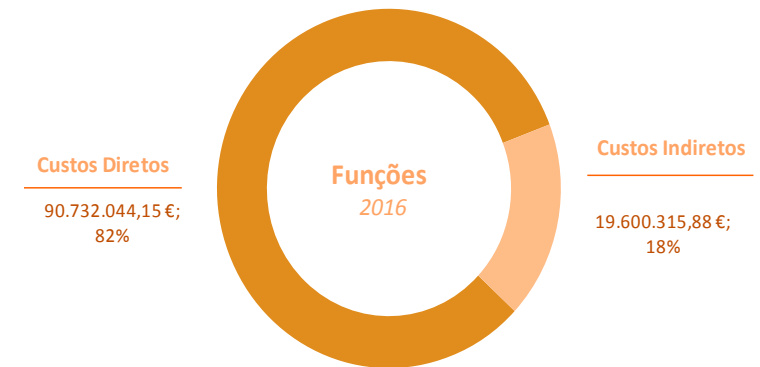
positiva da ordem dos dezoito pontos percentuais, em resultado do aumento dos Custos Diretos (+17.394.655,17 €) e da redução, em cerca de 4%, dos Custos Indiretos.

A variação registada ficou a dever-se, no essencial, às alterações efetuadas no âmbito do processo de otimização da ferramenta de gestão em apreço, de entre as quais se destacam a alteração de um conjunto de custos que, constituindo custos não incorporáveis em anos anteriores, passaram a constituir custos diretos às funções, diretos a bens ou serviços. Constituem disso exemplo, as quotizações e os movimentos de regularizações de final de ano como é o caso dos Acréscimos de Custos que passaram a onerar o respetivo agregado dos custos diretos aos serviços.

Concomitantemente evidencia um comportamento similar, por parte dos *Custos Diretos (82,2%) e Indiretos (17,8%)*, aos registados em 2015, então da ordem dos *78,2% e 21,8%*, respetivamente.

Salienta-se, no contexto desta análise, a *redução progressiva dos Custos Indiretos a Bens ou Serviços* em oposição ao aumento dos Custos Diretos, conforme indicadores atrás referidos para os anos 2015 e 2016 a que podemos acrescentar a informação de 2014, com uma expressão da ordem dos 23,7% nos Custos Indiretos e 76,3% nos Custos Diretos.

Os indicadores em apreço apurados em 2016 resultam indubitavelmente de um tratamento mais fino da informação contabilística e financeira e permite, conseqüentemente, uma maior aproximação à Demonstração de Resultados do Município de Oeiras, naturalmente, na componente de custos.

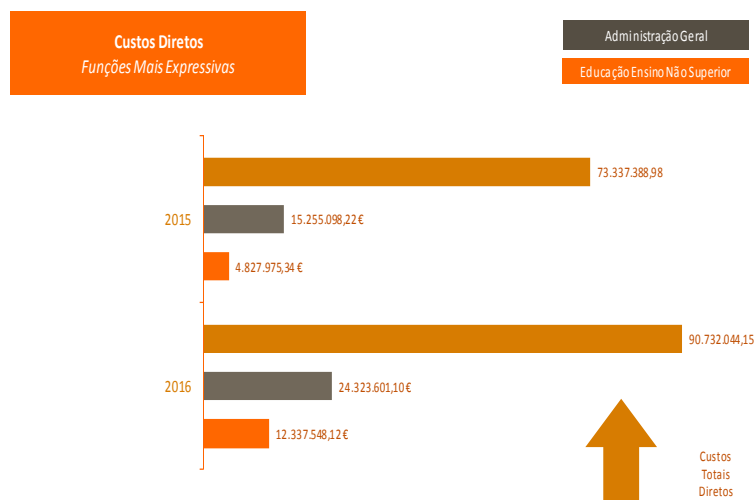


Fonte: Balancete dos Custos por Funções para o Exercício Económico 2016.

Por seu turno, a análise do quadro infra apresentado permite constatar a primazia das funções 1.1.1. – Administração Geral e 2.1.1. – Ensino Não Superior, as quais apresentam no cômputo dos Custos Diretos um peso relativo da ordem dos 26,8% e 13,6%, respetivamente.

O gráfico espelha simultaneamente a expressividade destas funções sobre as restantes, em 2016, bem como a evolução registada no biénio 2015-2016, respetivamente:

- *Administração Geral*, com uma variação positiva da ordem dos **9.068.502,88 €**, merece relevância os Outros Custos Diretos com *um peso da ordem dos 96%*;
- *Ensino Não Superior*, apresenta um acréscimo superior aos *sete milhões de euros*, que se ficou a dever, em particular ao aumento registado na *Mão de Obra (+5.107.727,05 €)*, responsável por *cerca de 68% do aumento*. Os *Outros Custos Diretos* são igualmente relevantes, evidenciando um crescimento positivo que ultrapassou os *2,4 milhões de euros*.



Em matéria dos Custos Indiretos a Bens e Serviços e complementarmente à Administração Geral, já atrás referida, constata-se que o Ordenamento do Território é, comparativamente com as restantes, igualmente expressiva, apresentando um peso relativo da ordem dos dezassete pontos percentuais (+ 1p.p. que no ano anterior).


Os agregados atrás tratados (Materiais, Mão de Obra e Máquinas ou Viaturas), parte integrante dos Custos Diretos, encontram-se devidamente coerentes com a informação produzida pelo OAD tendo sido objeto de análise nesse âmbito.

Assim sendo, considera-se não existir necessidade de qualquer análise complementar.

O quadro das Funções, elaborado a partir do somatório dos quadros correspondentes para os Bens e Serviços, corresponde à estrutura dos Custos Diretos e Indiretos a Bens e Serviços apurados, por função, para o Mês Seguinte no Mapa CC9 – Apuramento de Custos por Função (nos termos instituídos pelo POCAL).

Qualquer um dos quadros síntese foi realizado a partir dos respetivos Balancetes, correspondendo o Balancete por Função ao somatório do Balancete por Bens e do Balancete por Serviços, em qualquer dos casos, sem lançamento a Resultados.

O Gráfico permite, por seu turno, avaliar a estrutura dos Custos Diretos sendo perceptível, o peso, manifestamente superior, dos Outros Custos Diretos comparativamente com os restantes (cerca de 79,0%, - 3 p.p. que em 2015). Contribuíram para este agregado o conjunto das aquisições de bens e serviços e das transferências imputáveis diretamente aos vários agregados que integram a Tabela de Bens e Serviços, em vigor no exercício económico em apreço.



Fonte: Balancetes dos Custos por Bem e por Serviço e Balancete por Funções para o Exercício Económico 2016.

A título de análise complementar dos Custos Diretos, releva-se a observação da estrutura percentual dos Outros Custos Diretos, tendo-se para o efeito recorrido ao esquema gráfico das funções ou agregado de funções mais expressivas.

As duas funções mais representativas:

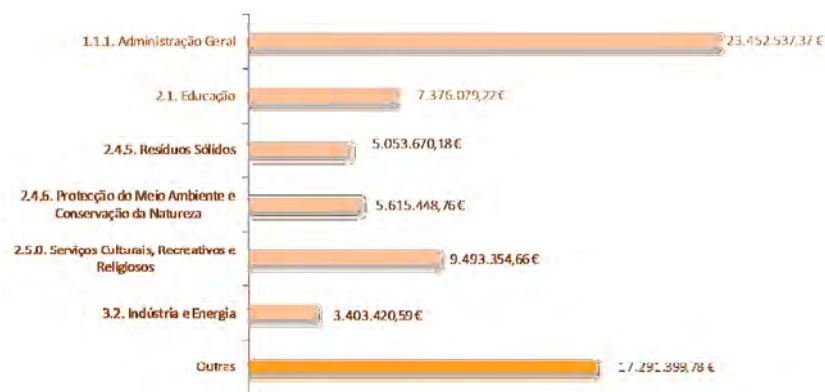
- **1.1.1. – Administração Geral** (cerca de 32.7%);
- **2.5.0. – Serviços Culturais, Recreativos e Religiosos** (13,2%);

Acrescem a estas:

- **A Educação**, com um peso da ordem dos **10,3%** é maioritariamente representada pelo **Ensino Não Superior** que apresentou uma execução **superior aos 5 milhões de euros**;
- **A Proteção do Meio Ambiente e Conservação da Natureza** (cerca de 7,8%, um peso similar ao apresentado em 2015).

São igualmente expressivas, nesta matéria, os **Resíduos Sólidos e a Indústria e Energia**, com um peso da ordem dos **7% e de 5%** dos Outros Custos Diretos, respetivamente.

Outros Custos Diretos - 2016 / Funções Mais Expressivas



Fonte: Balanço dos Custos por Funções para o Exercício Económico 2016.

O quadro que se segue sistematiza os Custos Diretos por agregado de custo no cômputo global das funções que, tal como atrás se referiu, corresponde ao somatório dos montantes apurados para os Bens e Serviços.

Custos Diretos a Bens e Serviços - 2016

(Unid.: Euro)


DESCRIÇÃO	BEM			SERVIÇO			FUNÇÃO	
	VALOR	EST. %	PESO REL. %	VALOR	EST. %	PESO REL. %	VALOR	EST. %
Materiais	66.167,11	1,0	10,0	593.685,55	0,7	90,0	659.852,66	0,7
Mão de Obra	356.046,44	5,6	2,1	16.326.952,85	19,3	97,9	16.682.999,29	18,4
Máquinas e Viaturas	13.805,77	0,2	0,8	1.689.475,87	2,0	99,2	1.703.281,64	1,9
Outros Custos Diretos	5.903.811,27	93,1	8,2	65.782.099,29	77,9	91,8	71.685.910,56	79,0
Total	6.339.830,59	100,0	7,0	84.392.213,56	100,0	93,0	90.732.044,15	100,0

Fonte: Balanços por Bens e Serviços, desagregados por custos de materiais e outros custos diretos sem movimentos a resultados e Balanço por Funções para 2016.

A observação do quadro permite aferir que:

- Os *Custos Diretos* apurados por Funções respeitam, no essencial, a *Serviços* (com um peso relativo da ordem dos *93% em oposição aos 7% apresentado pelos Bens*);
- Embora com comportamentos distintos, os *Outros Custos Diretos e a Mão de Obra* constituem-se como os agregados mais expressivos no universo em análise, representando no cômputo dos Custos Diretos, cerca de *79%* (em 2015 82,3%) e *18,4%* (em 2015 13,8%), respetivamente;
- As *intervenções* efetuadas pelos serviços em infraestruturas (municipais e não municipais) que *poderão resultar na valorização do bem* mobilizaram, em 2016, cerca de *6%* (-7 p.p. que em 2015) dos custos contabilizados em matéria de *mão de obra*;
- O custo apurado para as *máquinas e viaturas* reporta-se, essencialmente, a *Serviços (99,2%, comportamento similar a 2015)*.

Por último, com impacto, quase exclusivo, no agregado relativo aos Serviços, destacam-se as Funções que se seguem, as quais respeitam quase exclusivamente a Outros Custos Diretos.



Da análise do gráfico salienta-se que:

- *As Transferências entre Administrações* representam cerca de *94%* da execução registada nas Outras Funções, respeitam quase integralmente a Serviços (*1.891.960,06 €*) e apresentam uma *redução muito expressiva*, face a 2015, no montante de *1.399.389,23€* em resultado da alteração do tratamento dos custos suportados com as Entidades Participadas que passaram a ser refletidos nas funções em que estas se enquadram.
- *Dos Custos Indiretos* aí registados, *435.619,12 €*, respeitam a *Serviços* e correspondem aos *custos reais* suportados pelo Município de Oeiras com os *funcionários* que se encontram a exercer funções nas *Juntas de Freguesia*, nomeadamente na manutenção e conservação dos espaços verdes e na limpeza urbana.
- Estes *funcionários* encontram-se tratados como *Outros* na *Contabilidade de Custos* e, por esse facto, os *custos reais* são imputados diretamente às Funções e *indiretos aos bens e serviços* que as integram.
- *As Operações de Dívida Autárquica*, que respeitam a juros e encargos bancários, registaram um *decrécimo* da ordem dos *42%*.

Análise Económica dos Custos por Bem

Complementarmente ao Mapa referido no ponto anterior, é igualmente obrigatório o CC7 – Apuramento de Custo do Bem ou Serviço, aplicável, também, ao presente ponto.

O conjunto constituído pelos mapas correspondentes aos Bens e Serviços foi objeto de sistematização em duas bases de trabalho distintas, a partir dos Balancetes correspondentes, nos termos em que o SCA os disponibiliza.

No contexto do presente ponto, destinado à análise da informação produzida no âmbito dos Bens, importa referir que os novos centros de custo criados ao longo de 2016 são em número diminuto, quando comparados com os novos Serviços, não merecendo, por esse facto, senão uma análise sumária e de conjunto com os restantes centros de custo de igual natureza.

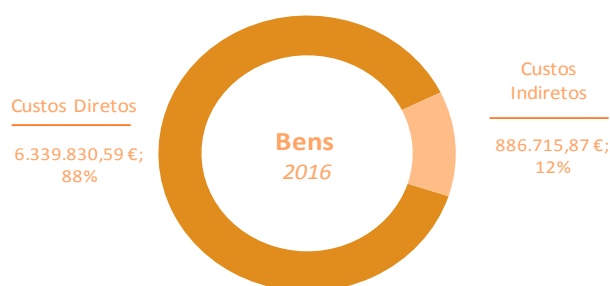
Assim sendo, merece desde logo destaque a fotografia do agregado em análise no final do exercício económico em apreço, cuja observação cruzada com a do quadro que lhe segue permite tecer os comentários que se apresentam.

Os Bens totalizaram, em 2016, o montante de 7.226.546,46 € e respeitam, respetivamente, 88% a *Custos Diretos* e 12% a *Custos Indiretos*.

Comparativamente com o ano anterior, apresentam um crescimento positivo da ordem dos 60,5% (+2.725.254,66 €).

O comportamento registado ficou a dever-se ao *crescimento positivo* de ambos os agregados que os constituem, respetivamente:

- *Custos Diretos* 2.616.239,42 € (+70,3%);
- *Custos Indiretos* 109.015,24 € (+14%).



Fonte: Balancete dos Custos por Bens para o Exercício Económico 2016.

Custos Diretos e Indiretos a Bens - Comparativo 2015-2016

(Unid.: Euro)

DESCRIÇÃO	2016		2015		VARIACÃO	
	VALOR	EST. %	VALOR	EST. %	V. A.	%
Custos Diretos	6.339.830,59	87,7	3.723.591,17	82,7	2.616.239,42	70,3
Custos Indiretos	886.715,87	12,3	777.700,63	17,3	109.015,24	14,0
Total	7.226.546,46	100,0	4.501.291,80	100,0	2.725.254,66	60,5

Fonte: Balancete por Bens, desagregado por custos de materiais e outros custos diretos sem movimentos a resultados, relativo ao período compreendido entre 1 de janeiro e 31 de dezembro dos exercícios econômicos em apreço.

Complementarmente, a matriz imediatamente infra mostra, por seu turno, a evolução registada nos agregados que integram os Custos Diretos para o biénio 2015 – 2016, cuja observação evidencia, para os *Outros Custos Diretos*, um nível de execução manifestamente *superior ao registado em 2015 (+90,5%)* que, em valor absoluto, ultrapassou os 2,8 milhões de euros.

Custos Diretos a Bens - Comparativo 2015-2016

(Unid.: Euro)

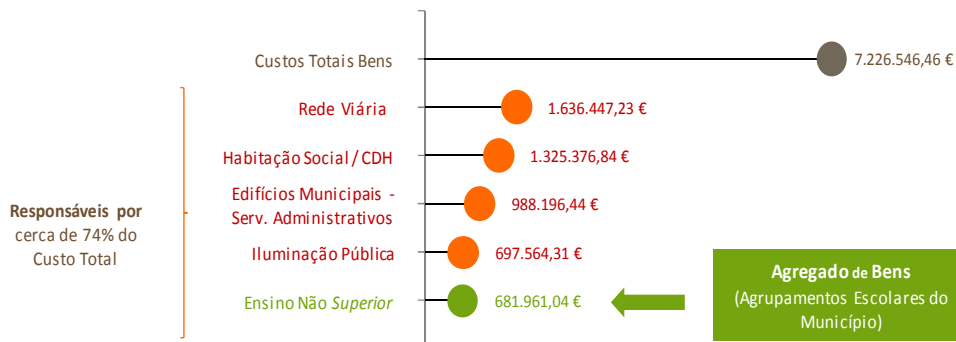
DESCRIÇÃO	2016		2015		VARIACÃO	
	VALOR	EST. %	VALOR	EST. %	V. A.	%
Materiais	66.167,11	1,0	127.241,78	3,4	-61.074,67	-48,0
Mão de Obra	356.046,44	5,6	485.454,74	13,0	-129.408,30	-26,7
Máquinas e Viaturas	13.805,77	0,2	11.768,20	0,3	2.037,57	17,3
Outros Custos Diretos	5.903.811,27	93,1	3.099.126,45	83,2	2.804.684,82	90,5
Total	6.339.830,59	100,0	3.723.591,17	100,0	2.616.239,42	90,5

Fonte: Balancete por Bens, desagregado por custos de materiais e outros custos diretos sem movimentos a resultados, relativo ao período compreendido entre 1 de janeiro e 31 de dezembro dos exercícios econômicos em apreço.

Embora com menor expressão, também *as Máquinas e Viaturas* registam uma *variação positiva, tímida, face a 2015*, da ordem dos 17,3% (*pouco mais que os 2 mil euros*), que se terá ficado a dever a um tratamento mais fino da informação por parte dos serviços municipais.

Em oposição, os dois agregados mais representativos, a seguir aos Outros Custos Diretos, a *Mão de Obra e os Materiais*, apresentam uma redução dos custos correspondentes em *menos 26,7% (-129.408,30 €) e 48% (-61.074,67 €)*, respetivamente.

Bens 2016 - Maior Expressão (4 Bens e 1 agregado de Bens)



A estrutura gráfica mostra os *quatro bens e um agregado de bens* que, sendo responsáveis por uma parte significativa do *custo total* em análise, totalizaram em 2016 mais de *5 milhões de euros*, *contrariamente aos cerca de 2,7 milhões registados em 2015*.

A análise mais detalhada que se apresenta de seguida permite aferir que *os custos* apresentados integram maioritariamente *os Outros Custos Diretos*.

A *Rede Viária, mais expressiva* no conjunto apresentado, evidencia um *aumento acentuado*, face a 2015, que ascendeu a *mais de 1,2 milhões de euros*.

Este aumento ficou a dever-se ao comportamento dos *Outros Custos Diretos* que, no montante de 1.505.030,44 €, *são responsáveis por cerca de 92% do valor* graficamente apresentado.

A *Habitação Social / CDH*, embora com uma variação negativa da ordem dos 4%, *apresenta um nível similar ao registado a 2015* (então no montante de 1.374.510,40 €) e reporta-se, no essencial, a *Outros Custos Diretos, responsáveis por 91% do custo total da função*.


Os custos dos *Edifícios Municipais ao Serviço da CMO* e como tal, não passíveis de lançamento a outros equipamentos de utilização similar no âmbito de outras atividades, *totalizaram, em 2016, um valor superior em mais de 479 mil euros* (988.196,44 € em oposição aos 508.488,89 € registados em 2015), dos quais *cerca de 51% respeitam a Outros Custos Diretos*.

Quer a *Iluminação Pública* quer o conjunto de equipamentos escolares que integram o *Ensino Não Superior* apresentam, face a

2015, um *acréscimo dos custos* registados que *ultrapassaram os 297 e os 611 mil euros, respetivamente.*

O aumento registado no Ensino Não Superior ficou a dever-se, no essencial, à execução das intervenções de conservação e manutenção do parque Escolar do Concelho de Oeiras, lançadas à patrimonial 6223211 – Edifícios e Outras Construções, no montante total de 633.300,01 €, de entre as quais se destaca a Escola Joaquim Barros pertencente ao já referido Contrato Interadministrativo, cujo custo ultrapassou, em 2016, os 184 mil euros.

Destaca-se igualmente um conjunto de *seis equipamentos escolares do Município de Oeiras*, cujo montante total, *ultrapassando por seu turno os 304 mil euros*, representa *cerca de 48% da referida conta de custos.*



Fonte: Balancete dos Custos por Serviços para o Exercício Económico 2016.

Por último, tendo em atenção os pressupostos legalmente estipulados para afetação, em cada Função, dos respetivos *Custos Diretos*, distribuídos como *Indiretos aos Bens ou Serviços* que as constituem, considera-se ser de salientar que foram os *Edifícios Municipais ao Serviço da CMO* a registar, no cômputo dos bens, *uma maior expressão, cerca de 43,1%*, a que correspondeu um montante de 382.018,92 €.

Análise Económica dos Custos por Serviço

O conteúdo e organização dos mapas instituídos como obrigatórios, pelo POCAL e disponíveis no SCA, no caso, o CC7 - Apuramento de Custo do Bem ou Serviço, permitem aferir que a análise dos Serviços a realizar no âmbito do presente ponto tem um carácter complementar à análise através efetuada das Funções e dos Bens.

Para o efeito apresenta-se o quadro que sistematiza a informação produzida pela Contabilidade de Custos e que integra os Balancetes por Funções, por Bens e por Serviços para o mês de dezembro de 2016 (Movimentos Acumulados).

Custos Diretos e Indiretos a Bens e Serviços - 2016

(Unid.: Euro)

DESCRIÇÃO	BEM			SERVIÇO			FUNÇÃO	
	VALOR	EST. %	PESO REL. %	VALOR	EST. %	PESO REL. %	VALOR	EST. %
Custos Diretos	6.339.830,59	87,7	7,0	84.392.213,56	81,9	93,0	90.732.044,15	82,2
Custos Indiretos	886.715,87	12,3	4,5	18.713.600,01	18,1	95,5	19.600.315,88	17,8
Total	7.226.546,46	100,0	6,5	103.105.813,57	100,0	93,5	110.332.360,03	100,0

Fonte: Balancetes por Bens e Serviços, desagregados por custos de materiais e outros custos diretos sem movimentos a resultados e Balancete por Funções para 2016.

A partir da leitura do quadro é possível concluir que:

- *Os Serviços* representam a *maior fatia dos custos* lançados, com um peso da ordem dos *93% em oposição aos 7% registados nos Bens*.
- Quer *os Bens* quer *os Serviços* (consequentemente as Funções) apresentam, em 2016, *uma maior expressão dos Custos Diretos* (Bens, + 5% / Serviços, +4%), *face a 2015* (então com um peso relativo de 83% e 78%, respetivamente).
- *Os custos Indiretos* registados nos *Serviços (96%)* são superiores aos dos *Bens (5%)* e aponta, em qualquer dos casos, para um indicador que se considera aceitável, revelando no agregado global um decréscimo de, aproximadamente, 4 p.p., quando comparado com o indicador do período homólogo (então, cerca de 22%).
- O comportamento registado pelos *Custos Indiretos (-858.378,30 €)*, quadro no ponto relativo às Funções, resulta da manutenção da política de redução dos Custos Indiretos.

Os *Serviços* totalizaram, em 2016, o montante de 103.105.813,57 € e respeitam, respetivamente:

- 82% a *Custos Diretos*, confirmando a expressão deste agregado;
- 18% a *Custos Indiretos*.



Fonte: Balancete dos Custos por Serviços para o Exercício Económico 2016.

Custos Diretos e Indiretos a Serviços -Comparativo 2015-2016

(Unid.: Euro)

DESCRIÇÃO	2016		2015		VARIÇÃO	
	VALOR	EST. %	VALOR	EST. %	V. A.	%
Custos Diretos	84.392.213,56	81,9	69.613.797,81	78,0	14.778.415,75	21,2
Custos Indiretos	18.713.600,01	18,1	19.680.993,55	22,0	-967.393,54	-4,9
Total	103.105.813,57	100,0	89.294.791,36	100,0	13.811.022,21	15,5

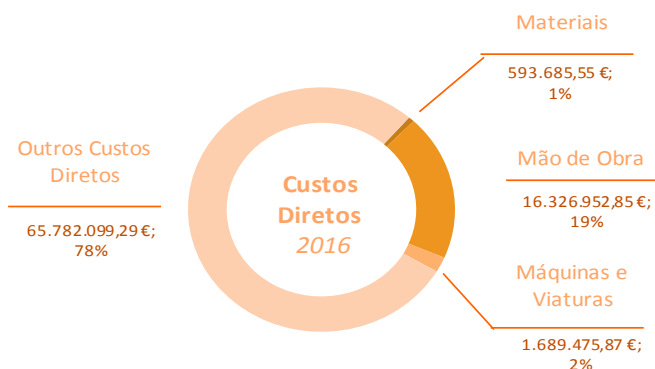
Fonte: Balancete por Serviços, desagregado por custos de materiais e outros custos diretos sem movimentos a resultados, relativo ao período compreendido entre 1 de janeiro e 31 de dezembro dos exercícios económicos em apreço.

Os *Serviços* mantêm a tendência registada no ano 2015 (face a 2014), apresentando uma *variação* extraordinariamente expressiva, desta feita, a situar-se *acima dos 13,8 milhões de euros* (em 2015, face a 2014, além dos 9,3 milhões).

Esta variação resulta do efeito conjugado *do aumento, igualmente exponencial dos Custos Diretos* (+14.778.415,75 €) e *redução* em cerca de *5% dos Custos Indiretos*.

Também *nos Serviços os Outros Custos Diretos* se destacam de entre os seus homólogos, desta feita com um peso da ordem dos *78% (65.782.099,29 €)*.

A *Mão de Obra*, o segundo agregado mais relevante, representando cerca de *19%*, ultrapassou os *16,3 milhões de euros*.



Fonte: Balancete dos Custos por Serviços para o Exercício Económico 2016.

As componentes objeto de registo no OAD (Mão de Obra e Máquinas e Viaturas), menos expressivas no cômputo dos Custos Diretos a Serviços, foram já objeto de análise anteriormente, pelo que a análise que se considera preponderante recai naturalmente sobre o agregado mais relevante, ou seja, os Outros Custos Diretos.

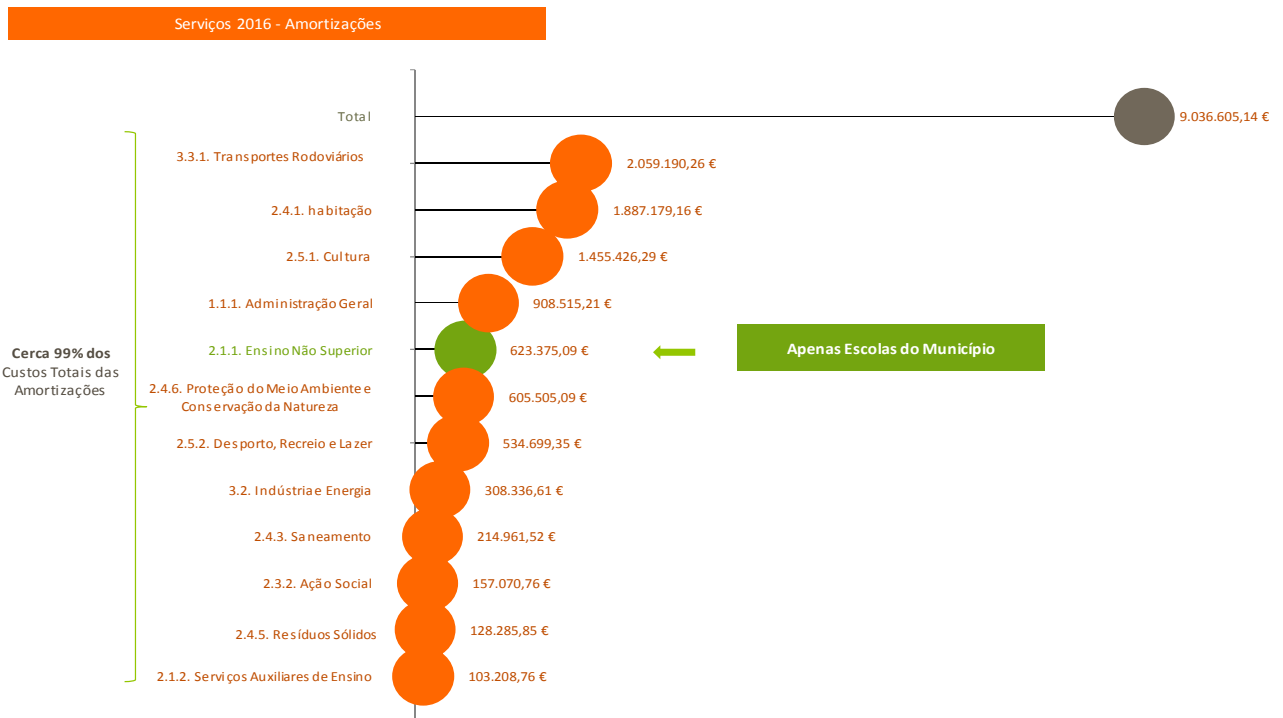
Contudo, considera-se atinente referir que as saídas de materiais dos armazéns da entidade foram igualmente objeto de análise (GES), não obstante integrarem o Balancete Analítico da Patrimonial (*Conta 6163 – Materiais Diversos*).

Por seu turno, *os custos das Amortizações, no total de 9.424.419,35 €*, foram refletidos na Contabilidade de Custos, *nos Serviços e nas respetivas Máquinas ou Viaturas*, nos montantes de *9.036.605,14 €* (cerca de 14% dos Outros Custos Diretos) *e 387.814,21 €, respetivamente.*

Não obstante não apresentarem uma leitura direta entre o Balancete dos Serviços (Contabilidade de Custos) e o Balancete Analítico (Contabilidade Patrimonial), considera-se relevante apresentar a estrutura das amortizações registadas ao nível das várias Funções.

Atente-se, no entanto, que estes custos não consideram os custos das viaturas e máquinas, os quais são imputados, como Custos Reais, no Mapa produzido pelo SCA para apuramento dos custos para esta tipologia de equipamento, por analogia ao que acontece com os vencimentos (Custos Reais) da Mão de Obra Direta.

Conforme oportunamente analisado, em qualquer destas componentes é possível aferir, no final de cada mês, o desvio entre o Custo Previsional (resultante dos lançamentos no OAD e refletidos nos Balancetes da Contabilidade de Custos) e os Custos Reais.



Os Transportes Viários é a *função mais representativa* e reporta-se quase na íntegra a *rede viária (2.053.219,44 €)*, reportando-se o restante valor a Sinalização Rodoviária (3.433,78 €), Placas Toponímicas (1.389,60 €) e Outros Equipamentos de Segurança Rodoviária (1.147,44 €).

A Habitação Social / CDH justifica cerca de *99%* dos custos registados no âmbito da função *Habitação*.

O Parque dos Poetas responde por cerca de *86%* dos Custos das amortizações registados na Cultura (1.255.945,04 €).

Os Edifícios Municipais ao Serviço da CMO e Cedidos a Entidades Externas mobilizam cerca de *70%* da função *1.1.1.*, onde também *as Unidades Orgânicas apresentam* um total de amortizações da ordem dos 14%.

Relativamente à função 2.4.5. releva-se que a fonte de reporte da informação à ERSAR é o Mapa das Amortizações gerado pelo SIC (*Sistema de Inventário e Cadastro*) e inclui, naturalmente, outros custos, como sendo, os correspondentes às máquinas e viaturas de acordo com lançamentos que houverem sido efetuados à Contabilidade de Custos durante o exercício económico.

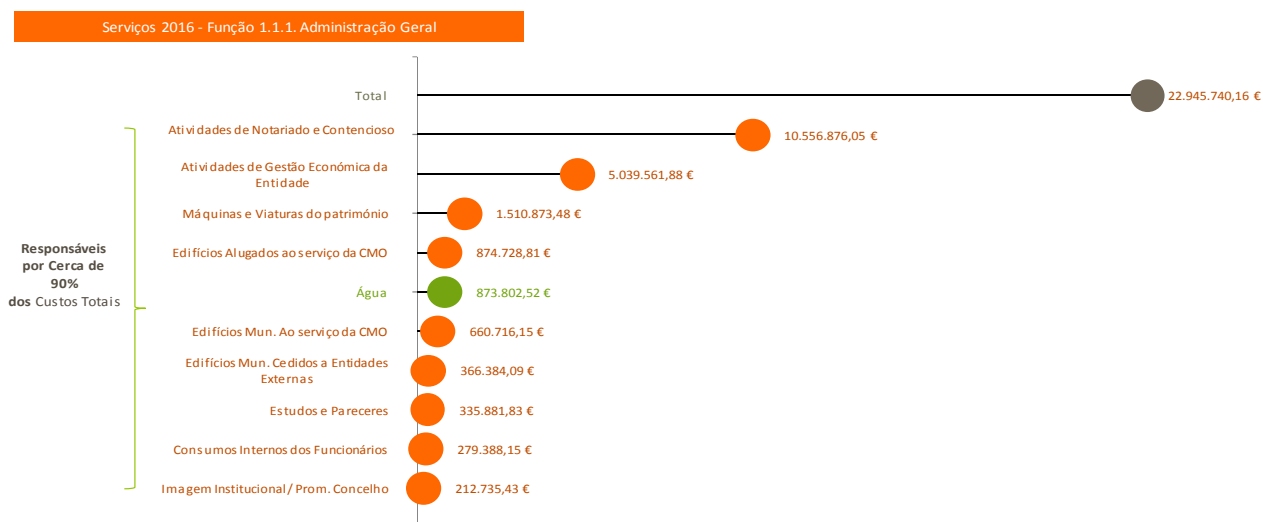
Quanto ao cruzamento desta *informação* com a Contabilidade Patrimonial importa relevar que o valor total (apresentado no

gráfico) *diverge da Conta 66 – Amortizações do Exercício em 450.596,82 €.*

Complementarmente aos custos das Amortizações, que engrossam os Outros Custos Diretos, existem também os custos que resultam da intervenção direta da Divisão de Gestão Financeira (DGF), como sendo a faturação e as Propostas de Deliberação.

Nessa matéria, dando sequência ao presente documento em moldes similares aos de anos anteriores, apresenta-se a análise que no contexto da informação apurada se considera atinente fazer no âmbito dos Serviços da Contabilidade de Custos.

Analisada a estrutura que sistematiza os custos dos serviços constata-se qua a Administração Geral constitui, como em anos anteriores, a função mais relevante, apresentando em 2016 um custo que ultrapassa os 22,9 milhões de euros (cerca de 35% do custos total registado no agregado).



As atividades de Notariado e Contencioso representam cerca de 46% do custo total registado na Função e apresenta *um acréscimo bastante significativo*, face a 2015, *acima dos 10,5 milhões de euros*. Este comportamento ficou a dever-se à constituição, em 2016, da *provisão* para cobrança duvidosa do *Processo Judicial em Curso relativo à Oeiras Expo (em 10,5 milhões de euros)*.

As Atividades de Gestão Económica da Entidade, cerca de 22% da Administração Geral, apresenta *uma redução dos custos em mais de 1,4 milhões de euros*, maioritariamente justificada pela variação entre as regularizações de existências efetuadas em 2015,

comparativamente com 2016 que, em valor absoluto, ultrapassou os 1,1 milhões de euros.

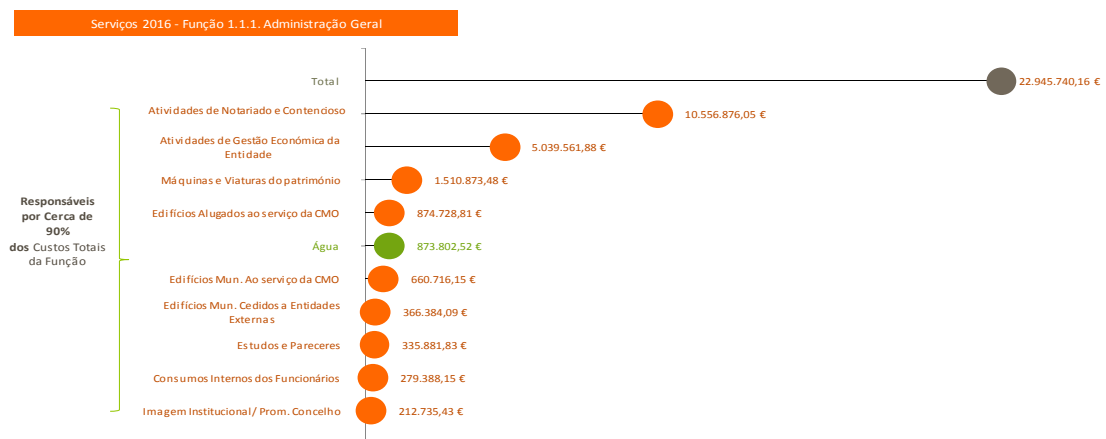
A Água apresenta uma diminuição do custo em cerca de 15%.

A *Água* requer, à semelhança de outros custos de funcionamento, a devida desagregação nos vários serviços, sob pena onerar indevidamente a Função em que se insere, comum a todas as restantes funções. Atente-se que apenas os Parques e jardins tem este custo afeto e, bem assim, duas iniciativas terceiras no âmbito do turismo.

O valor apurado para a Água na Contabilidade de Custos está coerente com a Contabilidade Patrimonial.

Quer *os Consumos Internos dos Funcionários* quer *a Imagem Institucional / Promoção do concelho* apresentaram *crescimentos positivos* quando comparados com o ano 2015 *em mais de 94 mil e 160 mil euros, respetivamente*

Em matéria de outros contributos destacam-se, graficamente, um conjunto Serviços ou agregados de Serviços (Funções) que contribuiram, igualmente para o cômputo do total apurado para os Outros Custos Diretos.



Os Serviços ou conjunto de Serviços apresentados no gráfico totalizam o montante de *24.356.557,52 €* e evidenciam uma *variação positiva* da ordem dos 7% (*+1.491.562,31 €*) quando comparados com o ano anterior.

Os resíduos Sólidos apresentam *um nível de execução similar ao registado em 2015*, refletindo, ainda assim, *uma ligeira redução (em cerca de 1%)*. Atente-se à nova desagregação da Tabela de Bens e Serviços, contemplando separadamente as Atividades Reguladas e Não Reguladas, com reflexo, também, no agregado em análise.

Embora com comportamentos opostos, quando comparados com 2015, *merecem, desde logo, especial atenção os agregados de Serviços: Ensino Não Superior (+65%) e Ação Social (-33%)*, cujos montantes, então executados, ascenderam respetivamente, aos 2.933.228,67 € e 3.249.124,37 €.

No contexto do *Ensino Não Superior*, destacam-se *as transferências efetuadas para as escolas do Concelho* no âmbito da execução do *Contrato Interadministrativo, no montante de 2.408.551,74 €*, responsáveis por cerca de 50% do valor indicado no gráfico.

Os Subsídios atribuídos às várias escolas para apoio ao seu funcionamento e conservação (extra Contrato) ultrapassaram, por seu turno, os *439 mil euros*.

Quanto à *Ação Social*, resulta da leitura comparativa da informação (biénio 2015-2016), *uma evolução negativa bastante acentuada*, (acima de um milhão de euros), em resultado, grosso o modo, do comportamento registado pelos serviços relativos aos *apoios facultados às IPSS e Outras Entidades, respetivamente*:

- *Aumento dos apoios destinados à realização de Atividades e Projetos (+25.279,74 €)*;
- *Redução acentuada dos apoios destinados ao financiamento de equipamentos e obra (-1.015.495,78 €)*.

Nesta matéria, salienta-se que *em 2015 o Município de Oeiras transferiu três apoios destinados à construção de novos equipamentos*, no valor total de 1.037.000,00 €, que contribuiu para *a variação registada na Ação Social* (Novas igrejas de Algés e Porto Salvo e novo equipamento social na freguesia de Oeiras e S. Julião da Barra).

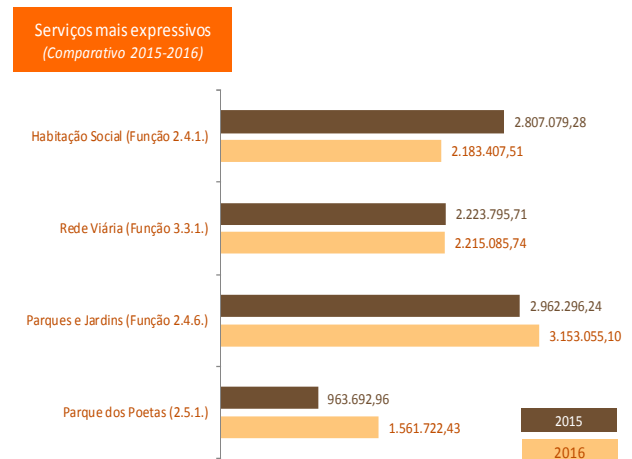
O Desporto, Recreio e Lazer evidencia, *face a 2015, um acréscimo da ordem dos 20%* que, em valor absoluto, atingiu os *526.943,30 €*.

A execução dos apoios financeiros facultados pelo Município de Oeiras ao *Associativismo Desportivo para Apoio às Atividades Regulares, aos Eventos e relativos a Outros Apoios*, ascenderam em 2016 a 1.238.305,06 €, em oposição aos 1.009.837,21 € registados em 2015, *responsável por cerca de 43% do referido acréscimo*.

Releva-se também, neste domínio, *as intervenções em Equipamentos Desportivos*, cuja execução reflete um aumento, desta feita, da ordem dos 190.165,02 €.

Quanto à evolução registada no biénio 2015-2016 para o conjunto de bens acima apresentados, considera-se atinente referir, respetivamente, o seguinte:

- *O aumento dos Outros custos Diretos apurados para os Parques e Jardins (+190.758,86 €) e Parque dos Poetas (+598.029,47 €);*
- A redução, acima dos 623 mil euros, na *Habitação Social / CDH (-62%)*;
- *A manutenção do nível de execução nas intervenções na Rede Viária*, apresentando uma redução de pouco mais dos 8 mil euros).



Fonte: Balancete dos Custos por Serviços para o Exercício Económico 2016.

Por último, *os Custos Indiretos, no montante global de 18.713.600,01 €*, reportam-se *maioritariamente à Administração Geral* (cerca de 59,4% do total) e resultam da *afetação dos Custos Diretos às Funções, distribuídos indiretamente aos Serviços da Contabilidade de Custos*, naturalmente, no contexto da presente análise.

Nessa medida, a execução registada em cada Serviço, ao nível dos Custos Indiretos, reflete a relevância que, por Função, houver sido apurada em matéria dos Custos Diretos apurados por Serviço (quando aplicável).

Classe 6 – Custos / Contabilidade Patrimonial e Contabilidade de Custos - Outros Custos Diretos

Conforme oportunamente referido, concomitantemente aos custos das amortizações e dos materiais, integram igualmente os Outros Custos Diretos o cumprimento das competências da entidade desde que passem pela Divisão de Gestão Financeira (DGF) seja através de faturação ou de Propostas de Deliberação.

Nesta matéria, realça-se o trabalho desenvolvido, pela primeira vez neste relatório, de apuramento das divergências entre os valores lançados à Contabilidade de Custos e os apurados no Balancete Analítico da Patrimonial, conforme quadro que se apresenta.

Prestação de Contas 2016 - Comparativo entre a Classe 6 da Contabilidade Patrimonial e os Outros Custos Diretos da Contabilidade de Custos

Códigos		Contas Patrimoniais	Contabilidade Patrimonial	Contabilidade de Custos			Diferencial
		Descrição		Bens	Serviços	Total	
61	6	Custos mercadorias vendidas e matérias consumidas	670.854,11 €	66.167,11 €	593.685,55 €	659.852,66 €	11.001,45 €
616	6	Matérias-primas, subsidiárias e de consumo	670.854,11 €	66.167,11 €	593.685,55 €	659.852,66 €	11.001,45 €
62	6	Fornecimentos e serviços externos	36.669.437,24 €	5.878.756,17 €	28.990.144,32 €	34.868.900,49 €	1.800.536,75 €
622	6	Fornecimentos e serviços	36.669.437,24 €	5.878.756,17 €	28.990.144,32 €	34.868.900,49 €	1.800.536,75 €
63	6	Transf. e subsíd. corr. conced. e prest. sociais	10.391.647,05 €	0,00 €	10.360.273,06 €	10.360.273,06 €	31.373,99 €
631	6	Transferências correntes concedidas	10.362.520,05 €	0,00 €	10.360.220,05 €	10.360.220,05 €	2.300,00 €
632	6	Subsídios correntes concedidos	29.127,00 €	0,00 €	53,01 €	53,01 €	29.073,99 €
64	6	Custos com o pessoal	40.760.007,59 €	0,00 €	0,00 €	0,00 €	40.760.007,59 €
641	6	Remunerações dos membros dos órgãos autárquicos	393.174,92 €	0,00 €	0,00 €	0,00 €	393.174,92 €
642	6	Remunerações do pessoal	32.052.706,65 €	0,00 €	0,00 €	0,00 €	32.052.706,65 €
643	6	Pensões	19.588,94 €	0,00 €	0,00 €	0,00 €	19.588,94 €
645	6	Encargos sobre remunerações	6.880.409,72 €	0,00 €	0,00 €	0,00 €	6.880.409,72 €
648	6	Outros custos com o pessoal	1.414.127,36 €	0,00 €	0,00 €	0,00 €	1.414.127,36 €
65	6	Outros custos e perdas operacionais	135.912,16 €	0,00 €	135.912,16 €	135.912,16 €	0,00 €
651	6	Impostos e taxas	65.737,61 €	0,00 €	65.737,61 €	65.737,61 €	0,00 €
652	6	Quotizações	70.174,55 €	0,00 €	70.174,55 €	70.174,55 €	0,00 €
66	6	Amortizações do exercício	9.875.016,17 €	0,00 €	0,00 €	0,00 €	9.875.016,17 €
662	6	Imobilizações corpóreas	6.457.968,51 €	0,00 €	0,00 €	0,00 €	6.457.968,51 €
663	6	Imobilizações incorpóreas	274.713,02 €	0,00 €	0,00 €	0,00 €	274.713,02 €
665	6	Bens de domínio público	3.142.334,64 €	0,00 €	0,00 €	0,00 €	3.142.334,64 €
67	6	Provisões do exercício	11.427.233,15 €	0,00 €	11.427.233,15 €	11.427.233,15 €	0,00 €
671	6	Para cobranças duvidosas	847.817,87 €	0,00 €	847.817,87 €	847.817,87 €	0,00 €
672	6	Para riscos e encargos	10.579.415,28 €	0,00 €	10.579.415,28 €	10.579.415,28 €	0,00 €
68	6	Custos e perdas financeiros	1.687.812,07 €	0,00 €	1.686.506,63 €	1.686.506,63 €	1.305,44 €
681	6	Juros suportados	1.452.910,77 €	0,00 €	1.452.905,83 €	1.452.905,83 €	4,94 €
682	6	Perdas em entidades participadas	193.060,66 €	0,00 €	193.060,66 €	193.060,66 €	0,00 €
688	6	Outros custos e perdas financeiros	41.840,64 €	0,00 €	40.540,14 €	40.540,14 €	1.300,50 €
69	6	Custos e perdas extraordinários	7.125.644,41 €	25.055,10 €	4.145.424,83 €	4.170.479,93 €	2.955.164,48 €
691	6	Transferências de capital concedidas	1.220.671,83 €	25.055,10 €	1.195.616,73 €	1.220.671,83 €	0,00 €
692	6	Dívidas incobráveis	8.145,76 €	0,00 €	8.145,76 €	8.145,76 €	0,00 €
693	6	Perdas em existências	2.359.976,34 €	0,00 €	2.359.976,34 €	2.359.976,34 €	0,00 €
694	6	Perdas em imobilizações	2.983.904,77 €	0,00 €	28.740,29 €	28.740,29 €	2.955.164,48 €
695	6	Multas e penalidades	4.900,33 €	0,00 €	4.900,33 €	4.900,33 €	0,00 €
697	6	Correcções relativas a exercícios anteriores	7.794,45 €	0,00 €	7.794,45 €	7.794,45 €	0,00 €
698	6	Outros custos e perdas extraordinários	540.250,93 €	0,00 €	540.250,93 €	540.250,93 €	0,00 €
Total Geral			118.743.563,95 €	5.969.978,38 €	57.339.179,70 €	63.309.158,08 €	55.434.405,87 €

Fonte: SCA / Balancete Analítico da contabilidade Patrimonial e Balancetes por Bens e por serviços da Contabilidade de Custos.

Para efeito da sistematização da informação foram utilizados como referência os Balancetes das referidas ferramentas de gestão, cuja apresentação das contas da Classe 6 – Custos (terceiro nível) integram o quadro súmula supra.

Atente-se que do lado *Contabilidade de Custos* foram contempladas *duas colunas destinadas*, respetivamente, *aos Bens e aos Serviços*, partindo-se do pressuposto que *o somatório destas deve ser coincidente com a informação da Classe 6, exceto:*

- *Nas contas relativas às amortizações (66)*, com impacto nos respetivos Serviços ou, no caso das Máquinas e Viaturas, como Custo Real do respetivo equipamento (Mapa do Custo Real das Viaturas e no Mapa dos desvios de Máquinas e Viaturas);
- *Nas contas relativas aos Custos Com Pessoal (64)*, na medida em que os *Custos Reais provenientes do Processamento de Vencimentos* com impacto, respetivamente:
 - ✓ *No Mapa dos Desvios da Mão de Obra* para os funcionários e não funcionários tratados como Mão de Obra Direta (lançados no OAD);
 - ✓ *Como Custos Indiretos a Bens ou Serviços (Diretos às Funções)* para os funcionários e não funcionários categorizados como “Outros”;
- *Custos Não Incorporáveis*, os quais não executam a Contabilidade de Custos;
- *Outros Custos* que houverem sido lançados como *Diretos às Funções e Indiretos a Bens ou a Serviços*.

No contexto dos Custos Não Incorporáveis, releva-se a alteração da contabilização, na ferramenta de gestão em apreço, de um conjunto de custos que nos exercícios económicos anteriores foram tratados como tal e que passaram, na sequência da análise similar à ora apresentada para 2014 e 2015, a ser refletidos aos Serviços criados para o efeito. Constituem exemplo disso as “Quotizações”.

A estrutura que se segue lista as divergências encontradas por Conta da Patrimonial e a respetiva explicação.

Prestação de Contas 2016 - Comparativo entre a Classe 6 da Contabilidade Patrimonial e os Outros Custos Diretos da Contabilidade de Custos

Contas Patrimoniais		Contabilidade Patrimonial	Contabilidade de Custos			Diferencial	Observações
Código	Descrição		Bens	Serviços	Total		
61	6 Custos mercadorias vendidas e matérias consumidas	670.854,11 €	66.167,11 €	593.685,55 €	659.852,66 €	11.001,45 €	
6163	6 Materiais diversos	670.854,11 €	66.167,11 €	593.685,55 €	659.852,66 €	11.001,45 €	Valor relativo a Donativos - Custo Não Incorporável
62	6 Fornecimentos e serviços externos	36.669.437,24 €	5.878.756,17 €	28.990.144,32 €	34.868.900,49 €	1.800.536,75 €	
6221211	6 Gasóleo-Máq. Viaturas	15.666,31 €			0,00 €	15.666,31 €	Registado às respetivas Máquinas / Viaturas
62219213	6 Aluguer de viaturas AOV - Máq. Viatura	441.488,22 €			0,00 €	441.488,22 €	Registado às respetivas Máquinas / Viaturas
62223101	6 Seguros Máquinas e Viaturas	360.340,10 €			0,00 €	360.340,10 €	Registado às respetivas Máquinas / Viaturas
62226	6 Transportes de pessoal	3.453,83 €		81,45 €	81,45 €	3.372,38 €	Registos via processamento de vencimentos
622272	6 Deslocações e Estadas - Vencimentos	9.458,64 €		323,28 €	323,28 €	9.135,36 €	Registos via processamento de vencimentos
62231	6 Contencioso e notariado	46.867,98 €		46.612,98 €	46.612,98 €	255,00 €	2 Proc. Registados em 2014. Os cheques não foram levantados, pelo que foi necessário regularizar a situação em 2016
6223211	6 Edifícios e outras construções	5.951.512,66 €	5.085.681,02 €	859.822,01 €	5.945.503,03 €	6.009,63 €	Fatura 1408A registada em 2015
62232314	6 Equipamento de transporte - Manutenção	963.698,50 €			0,00 €	963.698,50 €	Registado às respetivas Máquinas / Viaturas
62298091	6 Refeições	1.436.461,64 €		1.436.298,39 €	1.436.298,39 €	163,25 €	Fatura 35/2015 registada em 2015
62298991	6 Fornecimentos e serviços diversos	476.385,45 €	6.217,10 €	469.760,35 €	475.977,45 €	408,00 €	Fatura 207993037/2015 registada em 2015
63	6 Transf. e subsid. corr. conced. e prest. sociais	10.391.647,05 €	0,00 €	10.360.273,06 €	10.360.273,06 €	31.373,99 €	
63102040701	6 Instituições sem fins lucrativos	5.399.330,13 €		5.397.030,13 €	5.397.030,13 €	2.300,00 €	P.D. 627/2015 registada em 2015
632	6 Subsídios correntes concedidos	29.127,00 €		53,01 €	53,01 €	29.073,99 €	Registos via processamento de vencimentos
64	6 Custos com o pessoal	40.760.007,59 €	0,00 €	0,00 €	0,00 €	40.760.007,59 €	Registos via processamento de vencimentos
66	6 Amortizações do exercício	9.875.016,17 €	0,00 €	0,00 €	0,00 €	9.875.016,17 €	Amortizações SIC
68	6 Custos e perdas financeiros	1.687.812,07 €	0,00 €	1.686.506,63 €	1.686.506,63 €	1.305,44 €	
68122	6 Juros de mora e compensatórios	16.151,67 €		16.146,73 €	16.146,73 €	4,94 €	Registo CGA direto função 111 (Indireto Bem ou Serviço)
6881	6 Serviços bancários	41.840,64 €		40.540,14 €	40.540,14 €	1.300,50 €	Fatura 28514 registada em 2015
69	6 Custos e perdas extraordinários	7.125.644,41 €	25.055,10 €	4.145.424,83 €	4.170.479,93 €	2.955.164,48 €	
694	6 Perdas em imobilizações	2.983.904,77 €	0,00 €	28.740,29 €	28.740,29 €	2.955.164,48 €	Não Incorporável
6941	6 Alienação de investimentos financeiros	1.030.000,00 €			0,00 €	1.030.000,00 €	Não Incorporável
6942	6 Alienação de imobilizações corpóreas	301,02 €			0,00 €	301,02 €	Não Incorporável
6944	6 Sinistros	1.796,13 €			0,00 €	1.796,13 €	Não Incorporável
6945	6 Abates	1.923.067,33 €			0,00 €	1.923.067,33 €	Não Incorporável
Total Geral		118.743.563,95 €	5.969.978,38 €	57.339.179,70 €	63.309.158,08 €	55.434.405,87 €	

Fonte: SCA / Balancete Analítico da contabilidade Patrimonial e Balancetes por Bens e por serviços da Contabilidade de Custos.

A propósito dos Materiais, releva-se que *o valor da Conta 6163 – Materiais Diversos inscrito em Bens e Serviços na Contabilidade de Custos corresponde, naturalmente, ao valor apurado no Mapa do GES, já objeto de análise no presente documento.*

A leitura do Mapa permite aferir que, *dos 118.743.563,95 € lançados à Classe 6, na Contabilidade Patrimonial (Demonstração de resultados), cerca de 53% (63.309.158,08 € €) encontram-se registados na Contabilidade de Custos, respetivamente, 9% a Bens e 91% a Serviços.*

Conforme se referiu, *a Contabilidade de Custos não reflete qualquer valor relativo às Contas 64 – Custos com o Pessoal e 66 Amortizações do exercício.*

Da Conta 694 – Perdas em Imobilizações *apenas a conta 6948 – Outras se reflete integralmente na Contabilidade de Custos e em oposição as restantes contas foram consideradas 100% Não Incorporáveis.*

Por analogia à Conta 64, *os restantes custos inerentes ao Processamento de Vencimentos (não integram essa conta) não têm impacto na Contabilidade de Custos*

Conforme atrás referido, *os custos inerentes às máquinas e viaturas, utilizadas pela entidade (integrem ou não o seu património), são lançados aos respetivos equipamentos e, como tal, não são refletidos na Contabilidade de Custos.* Contudo, constituem uma referência para o cálculo do custo/hora máquina do ano seguinte.

Os Custos respeitantes a acertos, regularizações ou a custos de anos anteriores não executam a Contabilidade de custos, engrossando os Custos Não Incorporáveis.

CC-1 Materiais

CC-1 Materiais

Município de Oeiras

(designação da autarquia local)

Função: 243 Saneamento

Bem: 0016 Intervenções Diversas nas Redes de Drenagem

Mês: Dezembro **Ano:** 2016

Documento		Material						
Referência	Data	Código	Designação	Mov.	Unidade	Quantidade	Custo Unitário	Custo Total
5636	21-12-2016	0102980085	Tampa de Saneamento de 575mm e Aro de 700mm	REQ	Un	1,000	174,29	174,29
5635	21-12-2016	0102980056	Tampas Xadrez 600X800	REQ	Un	1,000	221,40	221,40
Total ...								395,69

Assinatura do Funcionário

Assinatura do Responsável

CC-1 Materiais

Município de Oeiras

(designação da autarquia local)

Função: 246 Protecção meio ambiente e conservação da natureza

Bem: 0018 Parques e Jardins

Mês: Dezembro

Ano: 2016

Documento		Material						
Referência	Data	Código	Designação	Mov.	Unidade	Quantidade	Custo Unitário	Custo Total
5571	06-12-2016	0802080068	Luvras de cabedal Nº 9 - Prot. Mec. 3122	REQ	Un	1,000	4,28	4,28
5628	20-12-2016	0101120002	Cimento 35kg	REQ	Kg	1.400,000	0,17	238,28
5629	20-12-2016	0101020002	Areia do rio	REQ	m3	8,500	13,52	114,92
5630	20-12-2016	0101020002	Areia do rio	REQ	m3	8,500	13,52	114,92
5655	27-12-2016	0301120052	Barra de Junção de 25 mm 34219	REQ	Un	20,000	7,43	148,58
5655	27-12-2016	0301010029	Abraçadeiras 540X8 B	REQ	Un	1.000,000	0,37	366,90
5655	27-12-2016	0301120051	Barra de Junção de 16 mm 34217	REQ	Un	20,000	3,69	73,85
5655	27-12-2016	0301010030	Abraçadeiras 780X9 B	REQ	Un	1.000,000	0,70	700,30
5675	29-12-2016	0105990121	Bago de Arroz	REQ	t	102,340	13,28	1.359,48
5675	29-12-2016	0101020002	Areia do rio	REQ	m3	56,000	13,53	757,60
5675	29-12-2016	0101170058	Areão branco (em tonelada)	REQ	Ton	82,400	13,53	1.114,86
5675	29-12-2016	0101080001	Britas Diversas	REQ	kg	17.500,000	0,01	236,25
Total ...								5.230,22

Assinatura do Funcionário

Assinatura do Responsável

CC-1 Materiais

Município de Oeiras

(designação da autarquia local)

Função: 331 Transportes rodoviários
Bem: 0037 Sinalização Rodoviária

Mês: Dezembro **Ano:** 2016

Documento		Material						
Referência	Data	Código	Designação	Mov.	Unidade	Quantidade	Custo Unitário	Custo Total
5591	12-12-2016	0401020004	Diluyente Celuloso (25L)	REQ	Lt	2,000	2,22	4,44
5589	12-12-2016	1599010005	MAC - maciços 20x20	REQ	Un	2,000	3,84	7,68
5589	12-12-2016	1599990072	J3 - Placa de identificação urbana USADO	REQ	Un	1,000	37,25	37,25
5587	12-12-2016	0401020004	Diluyente Celuloso (25L)	REQ	Lt	3,000	2,22	6,66
5589	12-12-2016	1599010080	Postes Galvanizados 1" 1/2 com 3 metros	REQ	Un	2,000	15,99	31,98
5589	12-12-2016	1501020049	H7 - passagem para peões	REQ	Un	1,000	28,20	28,20
5590	12-12-2016	0401020004	Diluyente Celuloso (25L)	REQ	Lt	2,000	2,22	4,44
5594	13-12-2016	1599010005	MAC - maciços 20x20	REQ	Un	1,000	3,84	3,84
5604	14-12-2016	1599010015	TIAA - tinta acrílica amarela	REQ	Lt	2,000	2,20	4,40
5605	14-12-2016	0401020004	Diluyente Celuloso (25L)	REQ	Lt	2,000	2,22	4,44
5603	14-12-2016	0401020004	Diluyente Celuloso (25L)	REQ	Lt	2,000	2,22	4,44
5603	14-12-2016	1599010015	TIAA - tinta acrílica amarela	REQ	Lt	1,000	2,20	2,20
5605	14-12-2016	1599010015	TIAA - tinta acrílica amarela	REQ	Lt	2,000	2,20	4,40
5604	14-12-2016	0401020004	Diluyente Celuloso (25L)	REQ	Lt	1,000	2,22	2,22
Total ...								146,59

Assinatura do Funcionário

Assinatura do Responsável

CC-1 Materiais

Município de Oeiras

(designação da autarquia local)

Função: 245 Resíduos sólidos

Serviço: 0030 Moloques, Ilhas Ecológicas e Contentores

Mês: Dezembro **Ano:** 2016

Documento		Material						
Referência	Data	Código	Designação	Mov.	Unidade	Quantidade	Custo Unitário	Custo Total
5616	15-12-2016	0203020006	Sacos de moloks 5000 Lt.	REQ	Un	1.000,000	1,83	1.831,60
5638	22-12-2016	0203020006	Sacos de moloks 5000 Lt.	REQ	Un	1.000,000	1,83	1.831,60
Total ...								3.663,20

Assinatura do Funcionário

Assinatura do Responsável

CC-1 Materiais

Município de Oeiras

(designação da autarquia local)

Função: 246 Protecção meio ambiente e conservação da natureza

Serviço: 0035 Parques e Jardins

Mês: Dezembro **Ano:** 2016

Documento		Material							
Referência	Data	Código	Designação	Mov.	Unidade	Quantidade	Custo Unitário	Custo Total	
5561	05-12-2016	0501260009	Semi-máscara descartável FFP1	REQ	Un	3,000	0,69	2,08	
5559	05-12-2016	0802080069	Luvras de cabedal Nº 10 - Prot. Mec. 3122	REQ	Un	2,000	4,72	9,43	
5559	05-12-2016	0802080054	Luvras A. Corte P/ Jardim. Nº 10 - Prot. Mec. 4242	REQ	Un	2,000	4,95	9,91	
5560	05-12-2016	0802080068	Luvras de cabedal Nº 9 - Prot. Mec. 3122	REQ	Un	3,000	4,28	12,85	
5560	05-12-2016	0501260009	Semi-máscara descartável FFP1	REQ	Un	3,000	0,69	2,08	
5559	05-12-2016	0501260009	Semi-máscara descartável FFP1	REQ	Un	3,000	0,69	2,08	
5561	05-12-2016	0802080067	Luvras de cabedal Nº 8 - Prot. Mec. 3122	REQ	Un	2,000	4,02	8,04	
5615	15-12-2016	0203990005	Sacos p/ jardins 800x1200x0,08	REQ	Un	4.000,000	0,16	640,00	
5615	15-12-2016	0203030001	Sacos p/ papeteleiras	REQ	in	3.300,000	0,07	243,54	
Total ...									930,01

Assinatura do Funcionário

Assinatura do Responsável

CC-1 Materiais

Município de Oeiras

(designação da autarquia local)

Função: 246 Protecção meio ambiente e conservação da natureza

Serviço: 0037 Cemitérios Municipais

Mês: Dezembro **Ano:** 2016

Documento		Material						
Referência	Data	Código	Designação	Mov.	Unidade	Quantidade	Custo Unitário	Custo Total
5557	05-12-2016	0999990055	Produto para acelerar a decomposição de cadáveres	REQ	Un	300,000	4,31	1.291,50
Total ...								1.291,50

Assinatura do Funcionário

Assinatura do Responsável

CC-1 Materiais

Município de Oeiras

(designação da autarquia local)

Função: 246 Protecção meio ambiente e conservação da natureza

Serviço: 0038 CROAMO Canil-Gatil / Veterinário

Mês: Dezembro **Ano:** 2016

Documento		Material						
Referência	Data	Código	Designação	Mov.	Unidade	Quantidade	Custo Unitário	Custo Total
5585	12-12-2016	0802120002	Lavagem e deinfecção de mãos	REQ	Lt	100,000	3,08	307,50
5585	12-12-2016	0999990095	Desinfecção bancadas e câmaras frigoríficas	REQ	Lt	60,000	3,57	214,02
5585	12-12-2016	0999990168	Lavagem e Desinfecção de pavimentos	REQ	Lt	60,000	3,61	216,34
5585	12-12-2016	0802060020	Produto lavagem contentores carroçarias,pavimentos	REQ	Lt	90,000	3,69	332,10
5624	16-12-2016	1204160005	Esfrografica Ponta Media Azul	REQ	Un	12,000	0,09	1,03
Total ...								1.070,99

Assinatura do Funcionário

Assinatura do Responsável

CC-1 Materiais

Município de Oeiras

(designação da autarquia local)

Função: 246 Protecção meio ambiente e conservação da natureza

Serviço: 0039 Inf. Municipais Apoio Serviços Limpeza Jardins

Mês: Dezembro

Ano: 2016

Documento		Material						
Referência	Data	Código	Designação	Mov.	Unidade	Quantidade	Custo Unitário	Custo Total
5602	14-12-2016	0999990101	Desinfecção geral balneários e sanitários	REQ	Lt	60,000	3,28	196,77
5602	14-12-2016	0802060021	Limpeza profundidade Verdetes, bancas, pavimentos.	REQ	Lt	60,000	1,23	73,80
5607	15-12-2016	0999990101	Desinfecção geral balneários e sanitários	REQ	Lt	60,000	3,28	196,77
5608	15-12-2016	0802060021	Limpeza profundidade Verdetes, bancas, pavimentos.	REQ	Lt	90,000	1,23	110,70
5608	15-12-2016	0999990101	Desinfecção geral balneários e sanitários	REQ	Lt	90,000	3,28	295,16
5606	15-12-2016	0802060021	Limpeza profundidade Verdetes, bancas, pavimentos.	REQ	Lt	90,000	1,23	110,70
5607	15-12-2016	0802060021	Limpeza profundidade Verdetes, bancas, pavimentos.	REQ	Lt	60,000	1,23	73,80
5606	15-12-2016	0999990101	Desinfecção geral balneários e sanitários	REQ	Lt	90,000	3,28	295,16
Total ...								1.352,86

Assinatura do Funcionário

Assinatura do Responsável

CC-1 Materiais

Município de Oeiras

(designação da autarquia local)

Função: 246 Protecção meio ambiente e conservação da natureza

Serviço: 0042 Requalif. Manutenção Património Municipal Arbóreo

Mês: Dezembro Ano: 2016

Documento		Material						
Referência	Data	Código	Designação	Mov.	Unidade	Quantidade	Custo Unitário	Custo Total
5580	07-12-2016	1101020475	Bota cano em couro castanho-Norma ISO 20345 nº 4	REQ	Un	1,000	31,95	31,95
5584	12-12-2016	1101030063	Fato Tyvec clássico não tecido, liso,branco 'L'	REQ	Un	10,000	7,14	71,41
5584	12-12-2016	1101010735	Blusão p/ podas verde/laranja 'XL'	REQ	Un	1,000	108,79	108,79
5584	12-12-2016	1101020413	Galocha impermeável em PVC Nº 40	REQ	Un	1,000	38,23	38,23
5584	12-12-2016	1101030050	Polainitos para protecção do Joelho ao pé	REQ	Un	1,000	10,06	10,06
5584	12-12-2016	0501260003	Semi-máscara descartável FFP2	REQ	Un	10,000	0,97	9,69
5584	12-12-2016	1101030111	Luvras anti-corte p/motoserrista Tamanho M	REQ	Un	1,000	44,18	44,18
5599	13-12-2016	1101030111	Luvras anti-corte p/motoserrista Tamanho M	REQ	Un	1,000	44,18	44,18
5600	13-12-2016	1101030050	Polainitos para protecção do Joelho ao pé	REQ	Un	1,000	10,06	10,06
5597	13-12-2016	1101030111	Luvras anti-corte p/motoserrista Tamanho M	REQ	Un	1,000	44,18	44,18
5601	13-12-2016	1101030111	Luvras anti-corte p/motoserrista Tamanho M	REQ	Un	1,000	44,18	44,18
5601	13-12-2016	1101020412	Galocha impermeável em PVC Nº 39	REQ	Un	1,000	12,76	12,76
5601	13-12-2016	1101010770	Gorro verde 'L'	REQ	Un	1,000	5,66	5,66
5598	13-12-2016	1101030063	Fato Tyvec clássico não tecido, liso,branco 'L'	REQ	Un	10,000	7,14	71,41
5599	13-12-2016	1101030050	Polainitos para protecção do Joelho ao pé	REQ	Un	1,000	10,06	10,06
5598	13-12-2016	1101010737	Blusão p/ podas verde/laranja 'XXXL'	REQ	Un	1,000	108,79	108,79
5599	13-12-2016	1101010733	Blusão p/ podas verde/laranja 'M'	REQ	Un	1,000	108,80	108,80
5599	13-12-2016	1101010770	Gorro verde 'L'	REQ	Un	1,000	5,66	5,66
5599	13-12-2016	0501260003	Semi-máscara descartável FFP2	REQ	Un	10,000	0,97	9,69
5600	13-12-2016	0501260003	Semi-máscara descartável FFP2	REQ	Un	10,000	0,97	9,69
5596	13-12-2016	1101030063	Fato Tyvec clássico não tecido, liso,branco 'L'	REQ	Un	10,000	7,14	71,41
5599	13-12-2016	0802080070	Luvras de cabedal Nº 9 - Prot. Mec. 1121	REQ	Un	1,000	20,91	20,91
5598	13-12-2016	0802080069	Luvras de cabedal Nº 10 - Prot. Mec. 3122	REQ	Un	1,000	4,72	4,72
5597	13-12-2016	1101030063	Fato Tyvec clássico não tecido, liso,branco 'L'	REQ	Un	10,000	7,14	71,41

Assinatura do Funcionário

Assinatura do Responsável

CC-1 Materiais

Município de Oeiras

(designação da autarquia local)

Função: 246 Protecção meio ambiente e conservação da natureza
Serviço: 0042 Requalif. Manutenção Património Municipal Arbóreo

Mês: Dezembro Ano: 2016

Documento		Material						
Referência	Data	Código	Designação	Mov.	Unidade	Quantidade	Custo Unitário	Custo Total
5601	13-12-2016	1101030050	Polainitos para protecção do joelho ao pé	REQ	Un	1,000	10,06	10,06
5598	13-12-2016	1101030111	Luvras anti-corte p/motosserrista Tamanho M	REQ	Un	1,000	44,18	44,18
5600	13-12-2016	1101010734	Blusão p/ podas verde/laranja 'L'	REQ	Un	1,000	108,79	108,79
5601	13-12-2016	0501260003	Semi-máscara descartável FFP2	REQ	Un	10,000	0,97	9,69
5597	13-12-2016	1101011107	Polo verde Verão (DEV) S	REQ	Un	1,000	24,83	24,83
5597	13-12-2016	1101010733	Blusão p/ podas verde/laranja 'M'	REQ	Un	1,000	108,80	108,80
5600	13-12-2016	1101030111	Luvras anti-corte p/motosserrista Tamanho M	REQ	Un	1,000	44,18	44,18
5600	13-12-2016	0802080070	Luvras de cabedal Nº 9 - Prot. Mec. 1121	REQ	Un	1,000	20,91	20,91
5596	13-12-2016	1101010167	Coletes Fluorescentes 'L'	REQ	Un	1,000	3,25	3,25
5596	13-12-2016	1101030050	Polainitos para protecção do joelho ao pé	REQ	Un	1,000	10,06	10,06
5596	13-12-2016	1101010733	Blusão p/ podas verde/laranja 'M'	REQ	Un	1,000	108,80	108,80
5600	13-12-2016	1101030063	Fato Tyvec clássico não tecido, liso, branco 'L'	REQ	Un	10,000	7,14	71,41
5596	13-12-2016	0501260003	Semi-máscara descartável FFP2	REQ	Un	10,000	0,97	9,69
5596	13-12-2016	1101030007	Óculos protecção panorâmicos EN 166/EN170	REQ	Un	1,000	6,54	6,54
5601	13-12-2016	1101010734	Blusão p/ podas verde/laranja 'L'	REQ	Un	1,000	108,79	108,79
5601	13-12-2016	0802080087	Luvras de cabedal Nº 8 - Prot. Mec. 1121	REQ	Un	1,000	20,91	20,91
5598	13-12-2016	1101030050	Polainitos para protecção do joelho ao pé	REQ	Un	1,000	10,06	10,06
5599	13-12-2016	1101030063	Fato Tyvec clássico não tecido, liso, branco 'L'	REQ	Un	10,000	7,14	71,41
5597	13-12-2016	0802080070	Luvras de cabedal Nº 9 - Prot. Mec. 1121	REQ	Un	1,000	20,91	20,91
5596	13-12-2016	0802080068	Luvras de cabedal Nº 9 - Prot. Mec. 3122	REQ	Un	1,000	4,28	4,28
5597	13-12-2016	0501260003	Semi-máscara descartável FFP2	REQ	Un	10,000	0,97	9,69
5596	13-12-2016	1101030111	Luvras anti-corte p/motosserrista Tamanho M	REQ	Un	1,000	44,18	44,18
5601	13-12-2016	1101010714	Calça anti-corte verde/laranja (DEV) Nº 38	REQ	Un	1,000	108,81	108,81
5598	13-12-2016	0501260003	Semi-máscara descartável FFP2	REQ	Un	10,000	0,97	9,69

Assinatura do Funcionário

Assinatura do Responsável

CC-1 Materiais

Município de Oeiras

(designação da autarquia local)

Função: 246 Protecção meio ambiente e conservação da natureza

Serviço: 0042 Requalif. Manutenção Património Municipal Arbóreo

Mês: Dezembro **Ano:** 2016

Documento		Material						
Referência	Data	Código	Designação	Mov.	Unidade	Quantidade	Custo Unitário	Custo Total
5597	13-12-2016	1101020412	Galocha impermeável em PVC Nº 39	REQ	Un	1,000	12,76	12,76
5596	13-12-2016	1101020414	Galocha impermeável em PVC Nº 41	REQ	Un	1,000	13,47	13,47
5601	13-12-2016	1101030063	Fato Tyvec clássico não tecido, liso, branco 'L'	REQ	Un	10,000	7,14	71,41
5598	13-12-2016	1101020417	Galocha impermeável em PVC Nº 44	REQ	Un	1,000	38,85	38,85
5609	15-12-2016	1101020414	Galocha impermeável em PVC Nº 41	REQ	Un	1,000	13,47	13,47
5613	15-12-2016	1101030007	Óculos protecção panorâmicos EN 166/EN170	REQ	Un	1,000	6,54	6,54
5614	15-12-2016	1101030087	Linha de vida poliamida, estática, 12 mm - EN 795	REQ	Un	1,000	38,19	38,19
5614	15-12-2016	1101030063	Fato Tyvec clássico não tecido, liso, branco 'L'	REQ	Un	10,000	7,14	71,41
5614	15-12-2016	1101010734	Blusão p/ podas verde/laranja 'L'	REQ	Un	1,000	108,79	108,79
5614	15-12-2016	0501260003	Semi-máscara descartável FFP2	REQ	Un	10,000	0,97	9,69
5609	15-12-2016	1101030111	Luvras anti-corte p/motoserrista Tamanho M	REQ	Un	1,000	44,18	44,18
5609	15-12-2016	1101010734	Blusão p/ podas verde/laranja 'L'	REQ	Un	1,000	108,79	108,79
5609	15-12-2016	1101030050	Polainitos para protecção do Joelho ao pé	REQ	Un	1,000	10,06	10,06
5609	15-12-2016	0501260003	Semi-máscara descartável FFP2	REQ	Un	10,000	0,97	9,69
5613	15-12-2016	1101010737	Blusão p/ podas verde/laranja 'XXXL'	REQ	Un	1,000	108,79	108,79
5613	15-12-2016	1101030063	Fato Tyvec clássico não tecido, liso, branco 'L'	REQ	Un	10,000	7,14	71,41
5612	15-12-2016	1101030063	Fato Tyvec clássico não tecido, liso, branco 'L'	REQ	Un	10,000	7,14	71,41
5613	15-12-2016	0501260003	Semi-máscara descartável FFP2	REQ	Un	20,000	0,97	19,38
5609	15-12-2016	1101030063	Fato Tyvec clássico não tecido, liso, branco 'L'	REQ	Un	10,000	7,14	71,41
5612	15-12-2016	1101010734	Blusão p/ podas verde/laranja 'L'	REQ	Un	1,000	108,79	108,79
5612	15-12-2016	0501260003	Semi-máscara descartável FFP2	REQ	Un	10,000	0,97	9,69
5609	15-12-2016	0802080070	Luvras de cabedal Nº 9 - Prot. Mec. 1121	REQ	Un	1,000	20,91	20,91
5611	29-12-2016	1101010735	Blusão p/ podas verde/laranja 'XL'	REQ	Un	1,000	108,79	108,79
5611	29-12-2016	1101010007	Blusão "XI"	REQ	Un	1,000	67,64	67,64

Assinatura do Funcionário

Assinatura do Responsável

CC-1 Materiais

Município de Oeiras

(designação da autarquia local)

Função: 246 Protecção meio ambiente e conservação da natureza

Serviço: 0042 Requalif. Manutenção Património Municipal Arbóreo

Mês: Dezembro **Ano:** 2016

Documento		Material						
Referência	Data	Código	Designação	Mov.	Unidade	Quantidade	Custo Unitário	Custo Total
5611	29-12-2016	0501260003	Semi-máscara descartável FFP2	REQ	Un	10,000	0,97	9,69
5611	29-12-2016	1101010715	Calça anti-corte verde/laranja (DEV) Nº 40	REQ	Un	1,000	108,81	108,81
5611	29-12-2016	1101030063	Fato Tyvec clássico não tecido, liso,branco 'L'	REQ	Un	10,000	7,14	71,41
Total ...								3.363,23

Assinatura do Funcionário

Assinatura do Responsável

CC-1 Materiais

Município de Oeiras

(designação da autarquia local)

Função: 246 Protecção meio ambiente e conservação da natureza

Serviço: 0043 Limpeza Urbana

Mês: Dezembro

Ano: 2016

Documento		Material							
Referência	Data	Código	Designação	Mov.	Unidade	Quantidade	Custo Unitário	Custo Total	
5572	06-12-2016	1101030065	Fato Tyvec clássico não tecido, iso, branco XXL'	REQ	Un	6,000	7,81	46,86	
5573	07-12-2016	0802080106	Luva de nitrilo EN 374 - DEV/DHU - nº 10	REQ	Un	2,000	2,09	4,18	
5574	07-12-2016	0802080105	Luva de nitrilo EN 374 - DEV/DHU - nº 9	REQ	Un	2,000	2,09	4,18	
5573	07-12-2016	1101030064	Fato Tyvec clássico não tecido, iso, branco 'XL'	REQ	Un	6,000	7,21	43,27	
5575	07-12-2016	1101030064	Fato Tyvec clássico não tecido, iso, branco 'XL'	REQ	Un	6,000	7,21	43,27	
5575	07-12-2016	0802080104	Luva de nitrilo EN 374 - DEV/DHU - nº 8	REQ	Un	2,000	2,09	4,18	
5576	07-12-2016	1101030065	Fato Tyvec clássico não tecido, iso, branco XXL'	REQ	Un	6,000	7,81	46,86	
5576	07-12-2016	0802080105	Luva de nitrilo EN 374 - DEV/DHU - nº 9	REQ	Un	2,000	2,09	4,18	
5610	15-12-2016	1101010642	Gorro azul escuro (DSU e DVM) 'L'	REQ	Un	1,000	5,09	5,09	
5610	15-12-2016	1101010634	Colete alta Visibilidade Amarelo XXL	REQ	Un	1,000	3,91	3,91	
Total ...									205,98

Assinatura do Funcionário

Assinatura do Responsável

CC-1 Materiais

Município de Oeiras

(designação da autarquia local)

Função: 251 Cultura

Serviço: 0055 Intervenções Infraestruturas Culturais de Terceiros

Mês: Dezembro **Ano:** 2016

Documento		Material						
Referência	Data	Código	Designação	Mov.	Unidade	Quantidade	Custo Unitário	Custo Total
5672	27-12-2016	1305010004	Pasta p/documentação "Município de Oeiras"	REQ	Un	30,000	0,43	12,99
Total ...								12,99

Assinatura do Funcionário

Assinatura do Responsável

CC-1 Materiais

Município de Oeiras

(designação da autarquia local)

Função: 253 Outras actividades cívicas e religiosas

Serviço: 0073 Outras At.não Municipais Cívicas e Religiosas

Mês: Dezembro **Ano:** 2016

Documento		Material						
Referência	Data	Código	Designação	Mov.	Unidade	Quantidade	Custo Unitário	Custo Total
5665	27-12-2016	1301010363	Livro de Prestígio: Coleção Manuel de Brito	REQ	Un	1,000	30,00	30,00
5665	27-12-2016	1301010362	Oeiras "A Jóia da Coroa" de António H. Cardoso	REQ	Un	1,000	20,84	20,84
Total ...								50,84

Assinatura do Funcionário

Assinatura do Responsável

CC-1 Materiais

Município de Oeiras

(designação da autarquia local)

Função: 331 Transportes rodoviários

Serviço: 0077 Rede Viária

Mês: Dezembro **Ano:** 2016

Documento		Material						
Referência	Data	Código	Designação	Mov.	Unidade	Quantidade	Custo Unitário	Custo Total
5577	07-12-2016	0802080064	Luvras de varredura Nº 9 - Prot. Mec. 4444	REQ	Un	1,000	10,15	10,15
Total ...							10,15	10,15

Assinatura do Funcionário

Assinatura do Responsável

CC-1 Materiais

Município de Oeiras

(designação da autarquia local)

Função: 342 Turismo

Serviço: 0087 Promoção Turística

Mês: Dezembro

Ano: 2016

Documento		Material						
Referência	Data	Código	Designação	Mov.	Unidade	Quantidade	Custo Unitário	Custo Total
5633	21-12-2016	1302010085	Colecção de postais Eduardo Luiz - CAMB	REQ	Un	1,000	1,30	1,30
5631	21-12-2016	1301010321	"Cat. da Exposição " Fress A Arte de Saber Fazer	REQ	Un	1,000	3,86	3,86
5631	21-12-2016	1301010333	Histórias da Ilha do Príncipe	REQ	Un	1,000	28,75	28,75
5632	21-12-2016	1301010155	Memórias da Linha de Cascais	REQ	Un	1,000	42,49	42,49
5633	21-12-2016	1302010084	Colecção de postais Menez - CAMB	REQ	Un	1,000	1,30	1,30
5633	21-12-2016	1301010364	Livro "Os Cinemas da Europa - Masterclass"	REQ	Un	1,000	8,06	8,06
5633	21-12-2016	1301010286	Catálogo Eduardo Luiz no CAMB	REQ	Un	1,000	5,00	5,00
5634	21-12-2016	1303030010	Gravura "Pelourinho"	REQ	Un	1,000	10,00	10,00
5637	21-12-2016	1301010478	Catálogo Exposição Centro Cultural Palácio do Egípto	REQ	Un	250,000	5,70	1.425,70
5640	22-12-2016	1301010041	Ensaio sobre a Toponímia do Concelho Oeiras	REQ	Un	1,000	15,00	15,00
5640	22-12-2016	1301010264	Oeiras - Aquilino Ribeiro	REQ	Un	1,000	15,00	15,00
5640	22-12-2016	1301010138	Subsídios para uma Bibliografia Oeirense	REQ	Un	1,000	15,00	15,00
5642	22-12-2016	1301010263	O Estádio Nacional – Um Paradigma da Arquitetura do	REQ	Un	1,000	15,00	15,00
5644	22-12-2016	1302010155	Saqueta perfumada Palácio Marquês de Pombal	REQ	Un	4,000	3,51	14,02
5644	22-12-2016	1301010306	"Era uma Vez" Histórias do Tempo do Marquês "	REQ	Un	1,000	2,00	2,00
5644	22-12-2016	1302010168	LEQUE AZULEJOS	REQ	Un	4,000	0,00	0,00
5641	22-12-2016	1302010124	Colecção de Postais Júlio Pomar	REQ	Un	1,000	4,50	4,50
5641	22-12-2016	1302010123	Colecção de Postais Colecção Neves e Sousa	REQ	Un	1,000	6,50	6,50
5644	22-12-2016	1302020261	Caixas de Biscoitos	REQ	Un	1,000	4,55	4,55
Total ...								1.618,03

Assinatura do Funcionário

Assinatura do Responsável

CC-1 Materiais

Município de Oeiras

(designação da autarquia local)

Função: 111 Administração geral

Serviço: 0347 Vendas de Publicações Municipais não Periódicas

Mês: Dezembro **Ano:** 2016

Documento		Material						
Referência	Data	Código	Designação	Mov.	Unidade	Quantidade	Custo Unitário	Custo Total
5666	27-12-2016	1301010470	Livro de Nova Oeiras	REQ	Un	8,000	7,95	63,58
Total ...								63,58

Assinatura do Funcionário

Assinatura do Responsável

CC-1 Materiais

Município de Oeiras

(designação da autarquia local)

Função: 232 Acção social

Serviço: 0357 Outras At. não Municipais no Domínio Acção Social

Mês: Dezembro **Ano:** 2016

Documento		Material						
Referência	Data	Código	Designação	Mov.	Unidade	Quantidade	Custo Unitário	Custo Total
5663	27-12-2016	1305010051	Lanterna com Mosquetão	REQ	Un	90,000	1,49	133,95
5673	27-12-2016	1301010273	Parque dos Poetas – Poesia, Escultura e Paisagem –	REQ	Un	13,000	19,10	248,26
Total ...								382,21

Assinatura do Funcionário

Assinatura do Responsável

CC-1 Materiais

Município de Oeiras

(designação da autarquia local)

Função: 111 Administração geral

Serviço: 0375 At. de Saúde, Seg. e Promoção Social

Mês: Dezembro **Ano:** 2016

Documento		Material						
Referência	Data	Código	Designação	Mov.	Unidade	Quantidade	Custo Unitário	Custo Total
5639	22-12-2016	1001990059	Agulhas hipodérmica Laranja 25G 0,5x16 mm	REQ	Cx	400,000	1,95	780,00
5639	22-12-2016	1001990065	Bocal para teste do álcool	REQ	Un	1.450,000	18,00	26.096,52
5639	22-12-2016	1001990072	Compressas não aderentes com prata	REQ	Un	18,000	25,99	467,82
5639	22-12-2016	1001010024	Kit penso esterilizado nº 2	REQ	Un	106,000	3,95	418,64
5639	22-12-2016	1001010038	Desinfectantes E Anti-Cépticos	REQ	Un	38,000	2,50	94,98
5639	22-12-2016	1001010033	Luvras com pó 7,5	REQ	Un	2.100,000	2,00	4.189,50
5639	22-12-2016	1001010030	Ligaduras Elásticas 5m x 8 cm	REQ	Un	405,000	4,95	2.004,43
5639	22-12-2016	1001010018	Desinfectante para mãos 1L	REQ	Un	2,000	10,49	20,98
5639	22-12-2016	1001990101	Tira agrafos	REQ	Un	11,000	6,99	76,89
5639	22-12-2016	1001990100	Seringa 5ml	REQ	Un	214,000	5,89	1.260,27
5639	22-12-2016	1001990097	Rolos de marquesa simples	REQ	Un	18,000	10,49	188,82
5639	22-12-2016	1001990092	Rede tubular elástica 25m tam 5	REQ	Un	1,000	15,25	15,25
5639	22-12-2016	1001990090	Rede tubular elástica 25m tam 3	REQ	Un	2,000	9,15	18,30
5639	22-12-2016	1001990086	Penso de película com compressa não aderente 9x10	REQ	Un	100,000	5,39	538,92
5639	22-12-2016	1001990083	Penso auto-adensivo 15cm x 8cm	REQ	Cx	25,000	39,98	999,60
5639	22-12-2016	1001990079	Máscaras	REQ	Un	2.850,000	6,79	19.349,79
5639	22-12-2016	1001990078	Espéculos auriculares	REQ	Un	500,000	2,99	1.494,75
5639	22-12-2016	1001990070	Compressas em não tecido (Mesoft) 10cm x 10cm	REQ	Un	900,000	2,49	2.240,64
5639	22-12-2016	1001990069	Compressas em não tecido (Medicomp) 7,5cm x 7,5cm	REQ	Un	500,000	1,59	795,00
5639	22-12-2016	1001990066	Bolsa de Crioterapia KDM ICE	REQ	Un	21,000	0,79	16,59
5639	22-12-2016	1001990062	Bisturi monouso cirurgico (Braun)	REQ	Un	15,000	4,99	74,85
5639	22-12-2016	1001990061	Apósito plástico Aerosol 250ml	REQ	Un	4,000	14,25	57,00
5639	22-12-2016	1001990060	Agulhas hipodérmica Verde 21G 0,8x40 mm	REQ	Cx	700,000	1,95	1.365,00
5639	22-12-2016	1001990058	Agulhas hipodérmica Azul 23G 0,6x25 mm	REQ	Cx	5,000	1,95	9,75

Assinatura do Funcionário

Assinatura do Responsável

CC-1 Materiais

Município de Oeiras

(designação da autarquia local)

Função: 111 Administração geral

Serviço: 0375 At. de Saúde, Seg. e Promoção Social

Mês: Dezembro

Ano: 2016

Documento		Material						
Referência	Data	Código	Designação	Mov.	Unidade	Quantidade	Custo Unitário	Custo Total
5639	22-12-2016	1001990057	Agulhas hipodérmica Amarela 20G 0,9x40 mm	REQ	Cx	100,000	1,95	195,00
5639	22-12-2016	1001020004	Vacinas da gripe	REQ	Un	34,000	6,16	209,41
5639	22-12-2016	1001010036	Solución antiséptica de iodopovidona 10% 50ml	REQ	Un	74,000	2,99	221,23
5639	22-12-2016	1001010031	Luvras com pó 6,5	REQ	Un	2.500,000	19,95	49.868,75
5639	22-12-2016	1001010029	Ligaduras Elásticas 5m x 12 cm	REQ	Un	692,000	1,95	1.349,40
5639	22-12-2016	1001010028	Ligaduras Elásticas 5m x 10 cm	REQ	Un	17,000	0,25	4,25
5639	22-12-2016	1001010027	Ligadura tubular 8,75cm E	REQ	Un	1,000	15,65	15,65
5639	22-12-2016	1001010023	Gel electrocardiograma 250 ml	REQ	Un	4,000	3,69	14,76
5639	22-12-2016	1001010013	Álcool 70º (250ml)	REQ	Un	203,000	1,99	403,97
5639	22-12-2016	1001010012	Álcool 16º (1 litro)	REQ	Un	4,000	2,49	9,96
5639	22-12-2016	1001990084	Penso auto-adesivo impermeável 12cm x 25cm	REQ	Cx	14,000	29,99	419,86
5639	22-12-2016	1001990093	Resguardos 60cm x 60cm	REQ	Un	40,000	6,25	249,96
5639	22-12-2016	1001990102	Tiras de sutura cutânea 6mm x 38mm	REQ	Un	1,000	29,99	29,99
Total ...								115.566,48

Assinatura do Funcionário

Assinatura do Responsável

CC-1 Materiais

Município de Oeiras

(designação da autarquia local)

Função: 111 Administração geral

Serviço: 0376 Consumos Internos - Funcionários

Mês: Dezembro **Ano:** 2016

Documento		Material						
Referência	Data	Código	Designação	Mov.	Unidade	Quantidade	Custo Unitário	Custo Total
5668	27-12-2016	1303990024	Gravata-fardas	REQ	Un	24,000	5,00	119,98
5656	28-12-2016	1305010048	Bloco de Notas A5	REQ	Un	1,000	1,52	1,52
Total ...								121,50

Assinatura do Funcionário

Assinatura do Responsável

CC-1 Materiais

Município de Oeiras

(designação da autarquia local)

Função: 232 Acção social

Serviço: 0471 Redes Comissões de Trabalho

Mês: Dezembro **Ano:** 2016

Documento		Material						
Referência	Data	Código	Designação	Mov.	Unidade	Quantidade	Custo Unitário	Custo Total
5660	27-12-2016	1305010004	Pasta p/documentação "Município de Oeiras"	REQ	Un	40,000	0,43	17,32
Total ...								17,32

Assinatura do Funcionário

Assinatura do Responsável

CC-1 Materiais

Município de Oeiras

(designação da autarquia local)

Função: 251 Cultura

Serviço: 0479 Pat. Cul. - Palácio Marquês de Pombal

Mês: Dezembro

Ano: 2016

Documento		Material						
Referência	Data	Código	Designação	Mov.	Unidade	Quantidade	Custo Unitário	Custo Total
5657	27-12-2016	1302010157	Infusão em Lata	REQ	Un	3,000	5,17	15,50
5657	27-12-2016	1302010153	Fita de pescoço Palácio Marquês de Pombal	REQ	Un	40,000	2,28	91,02
5658	27-12-2016	1303030021	Sachets de Cerâmica Aromática	REQ	Un	2,000	6,58	13,16
5658	27-12-2016	1302020256	Rebuçados personalizados	REQ	Kg	2,000	7,05	14,11
5658	27-12-2016	1303030020	Coffrets Lampe Berger	REQ	Un	1,000	31,98	31,98
Total ...								165,77

Assinatura do Funcionário

Assinatura do Responsável

CC-1 Materiais

Município de Oeiras

(designação da autarquia local)

Função: 342 Turismo

Serviço: 0484 Atividade Vinicultora do Município de Oeiras

Mês: Dezembro

Ano: 2016

Documento		Material						
Referência	Data	Código	Designação	Mov.	Unidade	Quantidade	Custo Unitário	Custo Total
5570	06-12-2016	0802080103	Luva de nitrilo EN 374 - DEV/DHU - nº 7	REQ	Un	1,000	2,09	2,09
5570	06-12-2016	0802080006	Luva De Borracha - Média	REQ	Un	1,000	4,67	4,67
5570	06-12-2016	0501260003	Semi-máscara descartável FFP2	REQ	Un	5,000	0,97	4,85
5570	06-12-2016	1101030083	Cinta de proteção lombar nº 2	REQ	Un	1,000	9,59	9,59
5570	06-12-2016	1101020574	Galocha acrescentada c/susp. nº 36	REQ	Un	1,000	39,98	39,98
5570	06-12-2016	1101020471	Bota cano em couro castanho-Norma ISO 20345 nº 37	REQ	Un	1,000	32,47	32,47
5579	07-12-2016	1101030083	Cinta de proteção lombar nº 2	REQ	Un	1,000	9,59	9,59
5579	07-12-2016	1101020188	Galocha acrescentada c/susp. nº 38	REQ	Un	1,000	41,20	41,20
5579	07-12-2016	1101011108	Polo verde Verão (DEV) M	REQ	Un	1,000	24,90	24,90
5579	07-12-2016	0802080103	Luva de nitrilo EN 374 - DEV/DHU - nº 7	REQ	Un	1,000	2,09	2,09
5579	07-12-2016	0802080006	Luva De Borracha - Média	REQ	Un	1,000	4,67	4,67
5579	07-12-2016	0501260003	Semi-máscara descartável FFP2	REQ	Un	5,000	0,97	4,85
5578	07-12-2016	1101030082	Cinta de proteção lombar nº 1	REQ	Un	1,000	9,59	9,59
5578	07-12-2016	0802080006	Luva De Borracha - Média	REQ	Un	1,000	4,67	4,67
5578	07-12-2016	0501260003	Semi-máscara descartável FFP2	REQ	Un	5,000	0,97	4,85
5578	07-12-2016	0802080103	Luva de nitrilo EN 374 - DEV/DHU - nº 7	REQ	Un	1,000	2,09	2,09
5671	27-12-2016	1304010029	Saco em plástico ""Oeiras Marca o ritmo ""	REQ	Un	500,000	0,13	63,80
Total ...								265,95

Assinatura do Funcionário

Assinatura do Responsável

CC-1 Materiais

Município de Oeiras

(designação da autarquia local)

Função: 232 Acção social

Serviço: 0505 Atividades não Municipais para a População Sénior

Mês: Dezembro

Ano: 2016

Documento		Material						
Referência	Data	Código	Designação	Mov.	Unidade	Quantidade	Custo Unitário	Custo Total
5664	27-12-2016	1304010029	Saco em plástico ""Oeiras Marca o ritmo""	REQ	Un	30,000	0,13	3,83
5664	27-12-2016	1302020037	Esterográfica "Oeiras Marca o ritmo"	REQ	Un	30,000	0,17	5,17
5664	27-12-2016	1302020096	Saco compras dobrável ""Oeiras Marca o ritmo""	REQ	Un	30,000	1,22	36,60
							Total ...	45,60

Assinatura do Funcionário

Assinatura do Responsável

CC-1 Materiais

Município de Oeiras

(designação da autarquia local)

Função: 350 Outras funções económicas

Serviço: 0506 Outras Atividades Económicas não Municipais

Mês: Dezembro **Ano:** 2016

Documento		Material						
Referência	Data	Código	Designação	Mov.	Unidade	Quantidade	Custo Unitário	Custo Total
5669	27-12-2016	1301010316	O Vinho de Carcavelos – Perspectiva histórica e a atu	REQ	Un	20,000	6,00	119,99
5669	27-12-2016	1302010158	Sacos de Pano Crú	REQ	Un	20,000	2,15	42,94
Total ...								162,93

Assinatura do Funcionário

Assinatura do Responsável

CC-1 Materiais

Município de Oeiras

(designação da autarquia local)

Função: 111 Administração geral

Serviço: 0532 CM - Câmara Municipal

Mês: Dezembro

Ano: 2016

Documento		Material							
Referência	Data	Código	Designação	Mov.	Unidade	Quantidade	Custo Unitário	Custo Total	
5618	16-12-2016	1204220001	Marcadador Fluorescente Amarelo	REQ	Un	6,000	0,19	1,13	
5618	16-12-2016	1204990062	Fita Cola Tesa Film 19/33 Mm	REQ	Rol	5,000	0,18	0,92	
5618	16-12-2016	1204230076	Livro Protocolo C/100 Fls. 3 Vias Autocopiati.	REQ	Un	5,000	2,79	13,97	
5618	16-12-2016	1204120003	Clips N. 2	REQ	Cx	10,000	0,12	1,20	
5618	16-12-2016	1204110001	Corrector Fita 4.2M	REQ	Un	5,000	0,35	1,75	
5618	16-12-2016	1204070005	Cola Uhu Stick	REQ	Un	5,000	0,42	2,10	
5618	16-12-2016	1204020001	Agrafes 24/6	REQ	Cx	7,000	0,10	0,72	
5618	16-12-2016	0301680014	Pilhas 1,5V AAA - LR3	REQ	Un	8,000	0,54	4,36	
5618	16-12-2016	0301680013	Pilhas 1,5V AA - LR6	REQ	Un	8,000	0,46	3,71	
5618	16-12-2016	1204060002	Bloco Post-It 654	REQ	Un	10,000	0,19	1,88	
5661	27-12-2016	1301010322	"Elucidário de Alguma Oeiras"	REQ	Un	1,000	7,02	7,02	
Total ...									38,76

Assinatura do Funcionário

Assinatura do Responsável

CC-1 Materiais

Município de Oeiras

(designação da autarquia local)

Função: 111 Administração geral

Serviço: 0533 GP - Gabinete Presidência

Mês: Dezembro **Ano:** 2016

Documento		Material						
Referência	Data	Código	Designação	Mov.	Unidade	Quantidade	Custo Unitário	Custo Total
5667	28-12-2016	1305010048	Bloco de Notas A5	REQ	Un	40,000	1,52	60,76
Total ...								60,76

Assinatura do Funcionário

Assinatura do Responsável

CC-1 Materiais

Município de Oeiras

(designação da autarquia local)

Função: 111 Administração geral

Serviço: 0538 GC - Gabinete Comunicação

Mês: Dezembro **Ano:** 2016

Documento		Material						
Referência	Data	Código	Designação	Mov.	Unidade	Quantidade	Custo Unitário	Custo Total
5626	16-12-2016	1204100004	Dossier Arquivador 310/C-80 Azul	REQ	Un	20,000	1,36	27,11
5652	26-12-2016	0301680013	Pilhas 1,5V AA - LR6	REQ	Un	24,000	0,46	11,12
5652	26-12-2016	0301680014	Pilhas 1,5V AAA - LR3	REQ	Un	9,000	0,54	4,90
5662	27-12-2016	1302020257	Pen "Município de Oeiras"	REQ	Un	2,000	4,40	8,80
Total ...								51,93

Assinatura do Funcionário

Assinatura do Responsável

CC-1 Materiais

Município de Oeiras

(designação da autarquia local)

Função: 111 Administração geral

Serviço: 0542 DAGF - Dep. Adm. Geral e Finanças

Mês: Dezembro **Ano:** 2016

Documento		Material						
Referência	Data	Código	Designação	Mov.	Unidade	Quantidade	Custo Unitário	Custo Total
5553	01-12-2016	1204150011	Envelopes Rect. C/Janela	REQ	UN	3.000,000	0,05	147,30
5583	08-12-2016	1204230076	Livro Protocolo C/100 Fis. 3 Vias Autocopiati.	REQ	Un	1,000	2,79	2,79
5583	08-12-2016	1204220005	Marcador Fluorescente Verde	REQ	Un	2,000	0,19	0,37
5583	08-12-2016	1204220003	Marcador Fluorescente Laranja	REQ	Un	2,000	0,18	0,36
5583	08-12-2016	1204220002	Marcador Fluorescente Azul	REQ	Un	3,000	0,18	0,55
5583	08-12-2016	1204220001	Marcador Fluorescente Amarelo	REQ	Un	4,000	0,19	0,75
5583	08-12-2016	1204160006	Eserografica Ponta Media Preta	REQ	Un	10,000	0,09	0,93
5583	08-12-2016	1204160005	Eserografica Ponta Media Azul	REQ	Un	10,000	0,09	0,86
5583	08-12-2016	1204160004	Eserografica Ponta Fina Vermelha	REQ	Un	3,000	0,16	0,49
5583	08-12-2016	1204160003	Eserografica Ponta Fina Verde	REQ	Un	2,000	0,17	0,34
5583	08-12-2016	1204120003	Clips N. 2	REQ	Cx	2,000	0,12	0,24
5583	08-12-2016	1204120002	Clips N. 10	REQ	Cx	4,000	0,29	1,15
5583	08-12-2016	1204110001	Corrector Fita 4.2M	REQ	Un	2,000	0,35	0,70
5583	08-12-2016	1204060002	Bloco Post-It 654	REQ	Un	6,000	0,19	1,13
5583	08-12-2016	1204020001	Agrafes 24/6	REQ	Cx	7,000	0,10	0,72
5583	08-12-2016	1204010001	Apara Lapis De Alumínio Simples	REQ	Un	2,000	0,08	0,17
5583	08-12-2016	1201020173	Tinteiro HP 300XL (CC644 EE - Cor)	REQ	Un	1,000	15,04	15,04
5583	08-12-2016	1201020172	Tinteiro HP 300 XL (CC641 EE - preto)	REQ	Un	1,000	24,64	24,64
5583	08-12-2016	1204990028	Bolsa Plastica A4	REQ	Un	80,000	0,01	1,18
5583	08-12-2016	1204240018	Papel Fotocópias A/4 80 gr/m2	REQ	Res	30,000	2,33	69,83
5625	16-12-2016	1204280001	Agrafador Rapid 25	REQ	Un	2,000	2,33	4,66
5625	16-12-2016	1201010093	Toner cartridge Preto - CB436A	REQ	Un	2,000	55,43	110,86
5625	16-12-2016	1204990166	Rolo Papel Térmico ATM 57x35x11	REQ	Rol	100,000	0,17	16,61
5625	16-12-2016	1204990122	Rolos P/Maq.Calcular 57X70X11	REQ	Rol	50,000	0,21	10,46

Assinatura do Funcionário

Assinatura do Responsável

CC-1 Materiais

Município de Oeiras

(designação da autarquia local)

Função: 111 Administração geral

Serviço: 0542 DAGF - Dep. Adm. Geral e Finanças

Mês: Dezembro

Ano: 2016

Documento		Material						
Referência	Data	Código	Designação	Mov.	Unidade	Quantidade	Custo Unitário	Custo Total
5625	16-12-2016	1204990028	Bolsa Plástica A4	REQ	Un	100,000	0,01	1,47
5625	16-12-2016	1204220001	Marcador Fluorescente Amarelo	REQ	Un	15,000	0,19	2,82
5625	16-12-2016	1204100004	Dossier Arquivador 310/C-80 Azul	REQ	Un	24,000	1,36	32,53
5625	16-12-2016	1201010125	Toner CF 280X p/HP laserjet Pro 400	REQ	Un	2,000	119,59	239,19
5625	16-12-2016	0301680014	Pilhas 1,5V AAA - LR3	REQ	Un	4,000	0,54	2,18
5625	16-12-2016	0301680013	Pilhas 1,5V AA - LR6	REQ	Un	4,000	0,46	1,85
5621	16-12-2016	1204990106	Minas Pentel 0,5Hb Cx. C/12	REQ	Cx	2,000	0,10	0,19
5621	16-12-2016	1204990030	Caixa Arquivo Preta C/2 Olhais	REQ	Un	4,000	4,20	16,80
5621	16-12-2016	1204110001	Corrector Fita 4.2M	REQ	Un	2,000	0,35	0,70
5621	16-12-2016	1204100004	Dossier Arquivador 310/C-80 Azul	REQ	Un	6,000	1,36	8,13
5621	16-12-2016	1204100003	Dossier Arquivador 310/C-40 Azul	REQ	Un	4,000	1,54	6,15
Total ...								724,14

Assinatura do Funcionário

Assinatura do Responsável

CC-1 Materiais

Município de Oeiras

(designação da autarquia local)

Função: 111 Administração geral

Serviço: 0543 DGO - Divisão de Gestão Organizacional

Mês: Dezembro **Ano:** 2016

Documento		Material						
Referência	Data	Código	Designação	Mov.	Unidade	Quantidade	Custo Unitário	Custo Total
5619	16-12-2016	1204990030	Caixa Arquivo Preta C/2 Olhais	REQ	Un	30,000	4,20	126,04
Total ...								126,04

Assinatura do Funcionário

Assinatura do Responsável

CC-1 Materiais

Município de Oeiras

(designação da autarquia local)

Função: 111 Administração geral

Serviço: 0547 DRH - Div. de Recursos Humanos

Mês: Dezembro

Ano: 2016

Documento		Material						
Referência	Data	Código	Designação	Mov.	Unidade	Quantidade	Custo Unitário	Custo Total
5617	16-12-2016	1204990062	Fita Cola Tesa Film 19/33 M/m	REQ	Rol	3,000	0,18	0,55
5617	16-12-2016	1204240018	Papel Fotocópias A/4 80 gr/m2	REQ	Res	25,000	2,33	58,19
5617	16-12-2016	1204160008	Esfereográfica Ponta Media Vermelha	REQ	Un	5,000	0,05	0,25
5617	16-12-2016	1204160005	Esfereográfica Ponta Media Azul	REQ	Un	5,000	0,09	0,43
5617	16-12-2016	1204140001	Elasticos Finos N. 18	REQ	Cx	3,000	0,25	0,74
5617	16-12-2016	1204060002	Bloco Post-It 654	REQ	Un	4,000	0,19	0,75
5617	16-12-2016	1204020001	Agrafes 24/6	REQ	Cx	3,000	0,10	0,31
Total ...								61,22

Assinatura do Funcionário

Assinatura do Responsável

CC-1 Materiais

Município de Oeiras

(designação da autarquia local)

Função: 111 Administração geral

Serviço: 0548 DGF - Divisão de Gestão Financeira

Mês: Dezembro

Ano: 2016

Documento		Material						
Referência	Data	Código	Designação	Mov.	Unidade	Quantidade	Custo Unitário	Custo Total
5650	23-12-2016	1204240018	Papel Fotocópias A/4 80 gr/m2	REQ	Res	10,000	2,33	23,28
5650	23-12-2016	1204280014	Furador Leitz 5180	REQ	Un	1,000	16,56	16,56
5650	23-12-2016	1204280001	Agrafador Rapid 25	REQ	Un	1,000	2,33	2,33
5650	23-12-2016	1204220005	Marcador Fluorescente Verde	REQ	Un	5,000	0,19	0,93
5650	23-12-2016	1204220002	Marcador Fluorescente Azul	REQ	Un	5,000	0,18	0,91
5650	23-12-2016	1204160005	Esferográfica Ponta Media Azul	REQ	Un	10,000	0,09	0,86
5650	23-12-2016	1204020001	Agrafes 24/6	REQ	Cx	10,000	0,10	1,03
Total ...								45,90

Assinatura do Funcionário

Assinatura do Responsável

CC-1 Materiais

Município de Oeiras

(designação da autarquia local)

Função: 111 Administração geral

Serviço: 0550 DGP - Divisão de Gestão Patrimonial

Mês: Dezembro **Ano:** 2016

Documento		Material						
Referência	Data	Código	Designação	Mov.	Unidade	Quantidade	Custo Unitário	Custo Total
5653	26-12-2016	0301680014	Pilhas 1,5V AAA - LR3	REQ	Un	12,000	0,54	6,54
5653	26-12-2016	0301680013	Pilhas 1,5V AA - LR6	REQ	Un	3,000	0,46	1,39
Total ...								7,93

Assinatura do Funcionário

Assinatura do Responsável

CC-1 Materiais

Município de Oeiras

(designação da autarquia local)

Função: 111 Administração geral

Serviço: 0552 DPGU - Dep. Planeamento Gestão Urbanística

Mês: Dezembro

Ano: 2016

Documento		Material						
Referência	Data	Código	Designação	Mov.	Unidade	Quantidade	Custo Unitário	Custo Total
5620	16-12-2016	1204240018	Papel Fotocópias A/4 80 gr/m2	REQ	Res	20,000	2,33	46,55
5620	16-12-2016	1204240003	Bloco A5 Liso	REQ	Un	5,000	0,48	2,40
5620	16-12-2016	1204230026	Capa S/ Ferragem Geral	REQ	Un	30,000	0,10	3,12
5620	16-12-2016	1204230024	Capa Castanha Geral	REQ	Un	40,000	0,04	1,46
5620	16-12-2016	1204150005	Envelopes P/Expediente Geral	REQ	un	30,000	0,32	9,59
5620	16-12-2016	1204120003	Clips N. 2	REQ	Cx	5,000	0,12	0,60
5620	16-12-2016	1204120002	Clips N. 10	REQ	Cx	5,000	0,29	1,44
5620	16-12-2016	1204060002	Bloco Post-It 654	REQ	Un	8,000	0,19	1,50
5620	16-12-2016	1204020001	Agrafes 24/6	REQ	Cx	5,000	0,10	0,51
Total ...								67,17

Assinatura do Funcionário

Assinatura do Responsável

CC-1 Materiais

Município de Oeiras

(designação da autarquia local)

Função: 111 Administração geral

Serviço: 0553 DPMOB - Divisão Planeamento e Mobilidade

Mês: Dezembro

Ano: 2016

Documento		Material						
Referência	Data	Código	Designação	Mov.	Unidade	Quantidade	Custo Unitário	Custo Total
5556	02-12-2016	1204240024	Papel de fotocópias A3 80 gr/m2	REQ	Res	5,000	4,78	23,92
5556	02-12-2016	1204230093	Capa Carlolina p/processos creme c/ferragem c/4 cm	REQ	Un	15,000	1,21	18,08
5556	02-12-2016	1204230024	Capa Castanha Geral	REQ	Un	25,000	0,04	0,91
5556	02-12-2016	1204240018	Papel Fotocópias A/4 80 gr/m2	REQ	Res	50,000	2,33	116,38
5556	02-12-2016	1204150011	Envelopes Rect. C/Janela	REQ	UN	1.000,000	0,05	49,10
5556	02-12-2016	1204150005	Envelopes P/Expediente Geral	REQ	un	25,000	0,32	8,00
5556	02-12-2016	1204140001	Elasticos Finos N. 18	REQ	Cx	25,000	0,25	6,15
5556	02-12-2016	1204020001	Agrafes 24/6	REQ	Cx	10,000	0,10	1,03
Total ...								223,57

Assinatura do Funcionário

Assinatura do Responsável

CC-1 Materiais

Município de Oeiras

(designação da autarquia local)

Função: 111 Administração geral

Serviço: 0555 DLAA-Div. Licenciamento Apoio Administrativo

Mês: Dezembro **Ano:** 2016

Documento		Material						
Referência	Data	Código	Designação	Mov.	Unidade	Quantidade	Custo Unitário	Custo Total
5581	08-12-2016	1204130061	ROLO DE PAPEL TIPO HP C6019-B (COMPATIVEL)	REQ	Un	1,000	24,45	24,45
5581	08-12-2016	1204130060	ROLO DE PAPEL TIPO HP C6810-A (COMPATIVEL) €	REQ	Un	2,000	41,08	82,16
5647	23-12-2016	1204130060	ROLO DE PAPEL TIPO HP C6810-A (COMPATIVEL) €	REQ	Un	1,000	41,08	41,08
5647	23-12-2016	1201010084	Toner C9730A Preto	REQ	Un	1,000	184,59	184,59
Total ...								332,28

Assinatura do Funcionário

Assinatura do Responsável

CC-1 Materiais

Município de Oeiras

(designação da autarquia local)

Função: 111 Administração geral

Serviço: 0559 DGPH - Div. Gestão Parque Habitacional

Mês: Dezembro **Ano:** 2016

Documento		Material						
Referência	Data	Código	Designação	Mov.	Unidade	Quantidade	Custo Unitário	Custo Total
5649	23-12-2016	1201020105	Tinteiro Hp 51645a N°45 Preto 42ml Deskjet	REQ	Un	2,000	34,91	69,82
5649	23-12-2016	1201020102	Tinteiro Hp C6578d N°78 Cores 19ml Deskjet	REQ	Un	2,000	59,96	119,92
Total ...								189,74

Assinatura do Funcionário

Assinatura do Responsável

CC-1 Materiais

Município de Oeiras

(designação da autarquia local)

Função: 111 Administração geral

Serviço: 0560 DOM - Departamento de Obras Municipais

Mês: Dezembro **Ano:** 2016

Documento		Material						
Referência	Data	Código	Designação	Mov.	Unidade	Quantidade	Custo Unitário	Custo Total
5646	23-12-2016	1204230093	Capa Carlolina p/processos creme c/ferragem c/4 cm	REQ	Un	50,000	1,21	60,27
Total ...								60,27

Assinatura do Funcionário

Assinatura do Responsável

CC-1 Materiais

Município de Oeiras

(designação da autarquia local)

Função: 111 Administração geral

Serviço: 0563 DGEPIM-Div. Gest. Esp. Púb. Infr. Municipais

Mês: Dezembro **Ano:** 2016

Documento		Material						
Referência	Data	Código	Designação	Mov.	Unidade	Quantidade	Custo Unitário	Custo Total
5627	16-12-2016	1204240018	Papel Fotocópias A/4 80 gr/m2	REQ	Res	50,000	2,33	116,38
Total ...								116,38

Assinatura do Funcionário

Assinatura do Responsável

CC-1 Materiais

Município de Oeiras

(designação da autarquia local)

Função: 111 Administração geral

Serviço: 0564 DAE - Departamento de Ambiente e Equipamento

Mês: Dezembro **Ano:** 2016

Documento		Material						
Referência	Data	Código	Designação	Mov.	Unidade	Quantidade	Custo Unitário	Custo Total
5558	05-12-2016	1204990062	Fita Cola Tesa Film 19/33 M/m	REQ	Rol	6,000	0,18	1,11
5558	05-12-2016	1204150011	Envelopes Rect. C/Janela	REQ	UN	1.000,000	0,05	49,10
5558	05-12-2016	1204120003	Clips N. 2	REQ	Cx	12,000	0,12	1,44
5558	05-12-2016	1204070005	Cola Uhu Stick	REQ	Un	6,000	0,42	2,52
5558	05-12-2016	1204060002	Bloco Post-It 654	REQ	Un	12,000	0,19	2,25
5558	05-12-2016	1204020001	Agrafes 24/6	REQ	Cx	12,000	0,10	1,23
5558	05-12-2016	1201020065	Tinteiro Hp C8765e N°338 Preto 11ml Deskjet 460c	REQ	Un	3,000	23,54	70,63
5558	05-12-2016	1201020036	Tinteiro Hp C9363e Deskjet N°344 14ml Cores	REQ	Un	4,000	34,62	138,50
5623	16-12-2016	1204220002	Marcador Fluorescente Azul	REQ	Un	5,000	0,18	0,91
5623	16-12-2016	1204220001	Marcador Fluorescente Amarelo	REQ	Un	5,000	0,19	0,94
5623	16-12-2016	1204160006	Esfereográfica Ponta Média Preta	REQ	Un	10,000	0,09	0,93
5623	16-12-2016	1204140002	Elasticos Grossos N. 33	REQ	Cx	6,000	0,25	1,48
5623	16-12-2016	1204100009	Dossier Cart. Roma 35 Vermelho	REQ	Un	5,000	0,97	4,86
5623	16-12-2016	1204100008	Dossier Cart. Roma 35 Verde	REQ	Un	5,000	0,97	4,85
5623	16-12-2016	1204100007	Dossier Cart. Roma 35 Azul	REQ	Un	5,000	1,00	4,98
5623	16-12-2016	1204100006	Dossier Cart. Roma 35 Amarelo	REQ	Un	5,000	0,96	4,78
5623	16-12-2016	1204070004	Cola Uhu Bisnaga	REQ	Un	6,000	0,41	2,49
5623	16-12-2016	1204070003	Cola Spray Mount	REQ	Un	4,000	10,69	42,75
5623	16-12-2016	1204060002	Bloco Post-It 654	REQ	Un	20,000	0,19	3,75
5623	16-12-2016	1201010123	Toner CE 413A p/Laserjet 305A	REQ	Un	4,000	80,85	323,39
5623	16-12-2016	1201010122	Toner CE 412A p/Laserjet 305A	REQ	Un	4,000	80,85	323,39
5623	16-12-2016	1201010121	Toner CE 411A p/Laserjet 305A	REQ	Un	4,000	80,85	323,39
5623	16-12-2016	1201010120	Toner CE 410A p/Laserjet 305A	REQ	Un	4,000	67,47	269,86
5623	16-12-2016	1204990135	Cartolina encadernar A4 Cx c/100 un branco cromolu	REQ	Un	100,000	0,06	5,83

Assinatura do Funcionário

Assinatura do Responsável

CC-1 Materiais

Município de Oeiras

(designação da autarquia local)

Função: 111 Administração geral

Serviço: 0564 DAE - Departamento de Ambiente e Equipamento

Mês: Dezembro

Ano: 2016

Documento		Material						
Referência	Data	Código	Designação	Mov.	Unidade	Quantidade	Custo Unitário	Custo Total
5623	16-12-2016	1204990124	Separadores Cartolina C/8	REQ	Un	6,000	0,26	1,58
5623	16-12-2016	1204990100	Marcador Ponta Grossa Vermelho	REQ	Un	5,000	0,43	2,16
5623	16-12-2016	1204990098	Marcador Ponta Grossa Preto	REQ	Un	5,000	0,25	1,23
5623	16-12-2016	1204990097	Marcador Ponta Grossa Azul	REQ	Un	5,000	0,41	2,03
5623	16-12-2016	1204990096	Marcador Ponta Grossa Amarelo	REQ	Un	5,000	1,17	5,87
5623	16-12-2016	1204990094	Marcador Ponta Fina Verde	REQ	Un	5,000	0,43	2,13
5623	16-12-2016	1204990084	Lapis Carvao N.2	REQ	Un	10,000	0,05	0,49
5623	16-12-2016	1204990062	Fita Cola Tesa Film 19/33 Mm	REQ	Rol	10,000	0,18	1,85
5623	16-12-2016	1204990028	Bolsa Plastica A4	REQ	Un	100,000	0,01	1,47
5623	16-12-2016	1204990001	Acetato Imp. jacto tinta	REQ	Un	100,000	0,09	9,49
5623	16-12-2016	1204240008	Papel Autocolante Transparente	REQ	Un	1,000	7,26	7,26
5623	16-12-2016	1204230084	Tabuleiro Plastico empilhado A4 várias cores	REQ	Un	4,000	1,11	4,43
5623	16-12-2016	1204230076	Livro Protocolo C/100 Fls. 3 Vias Autocopiat.	REQ	Un	10,000	2,79	27,95
5623	16-12-2016	1204220005	Marcador Fluorescente Verde	REQ	Un	5,000	0,19	0,93
5623	16-12-2016	1204220004	Marcador Fluorescente Rosa	REQ	Un	5,000	0,18	0,91
5623	16-12-2016	1204220003	Marcador Fluorescente Laranja	REQ	Un	5,000	0,18	0,91
Total ...								1.656,05

Assinatura do Funcionário

Assinatura do Responsável

CC-1 Materiais

Município de Oeiras

(designação da autarquia local)

Função: 111 Administração geral

Serviço: 0565 DEV - Divisão de Espaços Verdes

Mês: Dezembro

Ano: 2016

Documento		Material						
Referência	Data	Código	Designação	Mov.	Unidade	Quantidade	Custo Unitário	Custo Total
5554	01-12-2016	1204150005	Envelopes P/Expediente Geral	REQ	un	50,000	0,32	15,99
5554	01-12-2016	1204990084	Lapis Carvao N.2	REQ	Un	10,000	0,05	0,49
5554	01-12-2016	1204100004	Dossier Arquivador 310/C-80 Azul	REQ	Un	30,000	1,36	40,66
5554	01-12-2016	1201010122	Toner CE 412A p/Laserjet 305A	REQ	Un	2,000	80,85	161,70
5554	01-12-2016	1201010120	Toner CE 410A p/Laserjet 305A	REQ	Un	2,000	67,46	134,93
5554	01-12-2016	1204990059	Corrector Caneta	REQ	Un	10,000	0,46	4,56
5554	01-12-2016	1204230026	Capa S/ Ferragem Geral	REQ	Un	50,000	0,10	5,21
5554	01-12-2016	1204230022	Capa C/ Ferragem Geral	REQ	Un	50,000	0,21	10,73
5554	01-12-2016	1204020001	Agrafes 24/6	REQ	Cx	20,000	0,10	2,05
5554	01-12-2016	1204160006	Eserografica Ponta Media Preta	REQ	Un	20,000	0,09	1,85
5554	01-12-2016	1201010121	Toner CE 411 A p/Laserjet 305A	REQ	Un	2,000	80,85	161,70
5554	01-12-2016	1204160005	Eserografica Ponta Media Azul	REQ	Un	20,000	0,09	1,72
5554	01-12-2016	1201010123	Toner CE 413A p/Laserjet 305A	REQ	Un	2,000	80,85	161,70
5659	27-12-2016	1303030029	Pulseira em Cetim Parque dos Poetas	REQ	Un	200,000	0,17	33,22
5670	27-12-2016	1305010004	Pasta p/documentação "Município de Oeiras"	REQ	Un	200,000	0,43	86,60
5670	27-12-2016	1302020037	Eserografica "Oeiras Marca o ritmo"	REQ	Un	200,000	0,17	34,44
Total ...								857,55

Assinatura do Funcionário

Assinatura do Responsável

CC-1 Materiais

Município de Oeiras

(designação da autarquia local)

Função: 111 Administração geral

Serviço: 0566 DVM - Divisão Viaturas e Máquinas

Mês: Dezembro

Ano: 2016

Documento		Material						
Referência	Data	Código	Designação	Mov.	Unidade	Quantidade	Custo Unitário	Custo Total
5582	08-12-2016	1204990120	Regua 30Cm	REQ	Un	2,000	0,14	0,27
5582	08-12-2016	1204990095	Marcador Ponta Fina Vermelho	REQ	Un	3,000	0,28	0,84
5582	08-12-2016	1204990094	Marcador Ponta Fina Verde	REQ	Un	5,000	0,43	2,13
5582	08-12-2016	1204990093	Marcador Ponta Fina tipo "Staedtler" Preto	REQ	Un	5,000	0,24	1,21
5582	08-12-2016	1204990092	Marcador Ponta Fina Azul	REQ	Un	5,000	0,23	1,16
5582	08-12-2016	1204990084	Lapis Carvao N.2	REQ	Un	6,000	0,05	0,30
5582	08-12-2016	1204990062	Fita Cola Tesa Film 19/33 Mm	REQ	Rol	6,000	0,18	1,11
5582	08-12-2016	1204240024	Papel de fotocópias A3 80 gr/m2	REQ	Res	3,000	4,78	14,35
5582	08-12-2016	1204240018	Papel Fotocópias A/4 80 gr/m2	REQ	Res	25,000	2,33	58,19
5582	08-12-2016	1204240008	Papel Autocolante Transparente	REQ	Un	1,000	7,26	7,26
5582	08-12-2016	1204220005	Marcador Fluorescente Verde	REQ	Un	5,000	0,19	0,93
5582	08-12-2016	1204220002	Marcador Fluorescente Azul	REQ	Un	5,000	0,18	0,91
5582	08-12-2016	1204160005	Estrográfica Ponta Media Azul	REQ	Un	20,000	0,09	1,72
5582	08-12-2016	1204150005	Envelopes P/Expediente Geral	REQ	un	500,000	0,32	159,90
5582	08-12-2016	1204150005	Envelopes P/Expediente Geral	REQ	un	5,000	0,32	1,60
5582	08-12-2016	1204120003	Clips N. 2	REQ	Cx	4,000	0,12	0,48
5582	08-12-2016	1204120002	Clips N. 10	REQ	Cx	6,000	0,29	1,73
5582	08-12-2016	1204080003	Borracha Pelikan Sp 30	REQ	Un	3,000	0,08	0,24
5582	08-12-2016	1204060002	Bloco Post-It 654	REQ	Un	10,000	0,19	1,88
5582	08-12-2016	1204020001	Agrafes 24/6	REQ	Cx	15,000	0,10	1,54
5582	08-12-2016	1204010001	Apara Lapis De Alumínio Simples	REQ	Un	2,000	0,08	0,17

Assinatura do Funcionário

Assinatura do Responsável

CC-1 Materiais

Município de Oeiras

(designação da autarquia local)

Função: 111 Administração geral

Serviço: 0566 DVM - Divisão Viaturas e Máquinas

Mês: Dezembro **Ano:** 2016

Documento		Material						
Referência	Data	Código	Designação	Mov.	Unidade	Quantidade	Custo Unitário	Custo Total
5582	08-12-2016	1201020172	Tinteiro HP 300 XL (CC641 EE - preto)	REQ	Un	3,000	24,64	73,91
Total ...								331,83

Assinatura do Funcionário

Assinatura do Responsável

CC-1 Materiais

Município de Oeiras

(designação da autarquia local)

Função: 111 Administração geral

Serviço: 0572 DCT - Divisão de Cultura e Turismo

Mês: Dezembro **Ano:** 2016

Documento		Material						
Referência	Data	Código	Designação	Mov.	Unidade	Quantidade	Custo Unitário	Custo Total
5674	27-12-2016	1301010318	Expo Celebrar Oeiras – Passado Presente Futuro	REQ	Un	1,000	6,51	6,51
Total ...							6,51	6,51

Assinatura do Funcionário

Assinatura do Responsável

CC-1 Materiais

Município de Oeiras

(designação da autarquia local)

Função: 111 Administração geral

Serviço: 0575 DASSJ-Divisão Ação Social, Saúde e Juventude

Mês: Dezembro

Ano: 2016

Documento		Material						
Referência	Data	Código	Designação	Mov.	Unidade	Quantidade	Custo Unitário	Custo Total
5555	01-12-2016	1201020150	Tinteiro HP Cb337ee N.º 351 cores	REQ	Un	2,000	15,94	31,88
5555	01-12-2016	1201020150	Tinteiro HP Cb337ee N.º 351 cores	REQ	Un	2,000	15,94	31,88
5555	01-12-2016	1201020189	Tinteiro 364 azul HP Photomart B109 A-M	REQ	Un	2,000	7,71	15,41
5555	01-12-2016	1201020188	Tinteiro 364 amarelo HP Photomart B109 A-M	REQ	Un	2,000	7,67	15,35
5555	01-12-2016	1201020187	Tinteiro 364 rosa HP Photomart B109 A-M	REQ	Un	2,000	7,72	15,44
5555	01-12-2016	1201020186	Tinteiro 364 preto HP Photomart B109 A-M	REQ	Un	2,000	8,84	17,68
5648	23-12-2016	1201020173	Tinteiro HP 300XL (CC644 EE - Cor)	REQ	Un	2,000	15,04	30,08
5648	23-12-2016	1201020172	Tinteiro HP 300 XL (CC641 EE - preto)	REQ	Un	2,000	24,64	49,27
5651	26-12-2016	0301680013	Pilhas 1,5V AA - LR6	REQ	Un	9,000	0,46	4,17
5654	26-12-2016	0301680013	Pilhas 1,5V AA - LR6	REQ	Un	9,000	0,46	4,17
Total ...								215,33

Assinatura do Funcionário

Assinatura do Responsável

CC-1 Materiais

Município de Oeiras

(designação da autarquia local)

Função: 111 Administração geral

Serviço: 0576 DD - Divisão de Desporto

Mês: Dezembro **Ano:** 2016

Documento		Material						
Referência	Data	Código	Designação	Mov.	Unidade	Quantidade	Custo Unitário	Custo Total
5622	16-12-2016	1201010044	Toner Hp G2610 A	REQ	Un	2,000	131,28	262,56
Total ...								262,56

Assinatura do Funcionário

Assinatura do Responsável

CC-1 Materiais

Município de Oeiras

(designação da autarquia local)

Função: 245 Resíduos sólidos

Serviço: 0642 Recolha Transp. Tratamento RU - Indiferenciados

Mês: Dezembro **Ano:** 2016

Documento		Material						
Referência	Data	Código	Designação	Mov.	Unidade	Quantidade	Custo Unitário	Custo Total
5563	05-12-2016	1101010657	Calça impermeável bicolor - EN 471/EN 343 - M	REQ	Un	1,000	20,19	20,19
5563	05-12-2016	0802080053	Luvras A. Corte P/ Jardim. N.º 9 - Prot. Mec. 4242	REQ	Un	1,000	3,03	3,03
5569	05-12-2016	1101020227	Bota ISO 20345:2004 S3 N.º 38	REQ	Un	1,000	35,05	35,05
5562	05-12-2016	1101020234	Bota ISO 20345:2004 S3 N.º 45	REQ	Un	1,000	35,06	35,06
5562	05-12-2016	1101010659	Calça impermeável bicolor - EN 471/EN 343 - XL	REQ	Un	1,000	20,23	20,23
5562	05-12-2016	1101010653	Blusão impermeável bicolor EN 471/EN 343 - XL	REQ	Un	1,000	36,02	36,02
5564	05-12-2016	1101010657	Calça impermeável bicolor - EN 471/EN 343 - M	REQ	Un	1,000	20,19	20,19
5564	05-12-2016	1101010651	Blusão impermeável bicolor EN 471/EN 343 - M	REQ	Un	1,000	36,10	36,10
5564	05-12-2016	0802080052	Luvras A. Corte P/ Jardim. N.º 8 - Prot. Mec. 4242	REQ	Un	1,000	3,03	3,03
5567	05-12-2016	0802080052	Luvras A. Corte P/ Jardim. N.º 8 - Prot. Mec. 4242	REQ	Un	1,000	3,03	3,03
5568	05-12-2016	1101020230	Bota ISO 20345:2004 S3 N.º 41	REQ	Un	1,000	35,06	35,06
5568	05-12-2016	0802080052	Luvras A. Corte P/ Jardim. N.º 8 - Prot. Mec. 4242	REQ	Un	1,000	3,03	3,03
5566	05-12-2016	1101011036	Calça azul/verde claro Inverno (DRRSU) N.º 48	REQ	Un	1,000	25,77	25,77
5566	05-12-2016	0802080053	Luvras A. Corte P/ Jardim. N.º 9 - Prot. Mec. 4242	REQ	Un	1,000	3,03	3,03
5565	05-12-2016	1101010005	Blusão "M"	REQ	Un	1,000	67,64	67,64
Total ...								346,46

Assinatura do Funcionário

Assinatura do Responsável

CC-1 Materiais

Município de Oeiras

(designação da autarquia local)

Função: 331 Transportes rodoviários

Serviço: 0680 Organização Tarefas Internas - Transp. Rodoviários

Mês: Dezembro

Ano: 2016

Documento		Material						
Referência	Data	Código	Designação	Mov.	Unidade	Quantidade	Custo Unitário	Custo Total
5586	12-12-2016	0401020004	Diluente Celuloso (25L)	REQ	Lt	2,000	2,22	4,44
5588	12-12-2016	0401020004	Diluente Celuloso (25L)	REQ	Lt	2,000	2,22	4,44
5592	12-12-2016	0401020004	Diluente Celuloso (25L)	REQ	Lt	3,000	2,22	6,66
5593	13-12-2016	0401020004	Diluente Celuloso (25L)	REQ	Lt	2,000	2,22	4,44
5595	13-12-2016	0401020004	Diluente Celuloso (25L)	REQ	Lt	2,000	2,22	4,44
Total ...								24,42

Assinatura do Funcionário

Assinatura do Responsável

CC-2 Cálculo do Custo/ Hora de Mão-de-obra

CC-2 Cálculo do Custo/Hora de Mão de Obra

Município de Oeiras

Ano: 2016

(designação da autarquia local)

Nome	Categoria	Vínculo	Remuneração ILíquida		Subs. Refeição	Encargos	Total Custos		Horas Trabalho		Custo/Hora
			Mensal	Anual			Anuais	Anuais	Anuais	Anuais	
Abu Mamadu Camará	Assistente Operacional	Q	532,08	7.449,12	939,40	2.141,58	10.530,10	1664	1664	6,33	
Acácio Fernandes Silva Filipe	Assistente Operacional	Q	683,13	9.563,82	939,40	2.749,60	13.252,82	1664	1664	7,96	
Acácio Manuel Mendes Figueiredo	Assistente Operacional	Q	530,00	7.420,00	939,40	2.133,32	10.492,72	1664	1664	6,31	
Adeláide Maria Santos Ribeiro	Assistente Operacional	O	549,25	7.689,50	939,40	2.210,74	10.839,64	1664	1664	6,51	
Adelina Monteiro Raposo Pereira Grilo	Assistente Técnico	O	762,08	10.669,12	939,40	3.067,40	14.675,92	1664	1664	8,82	
Adelina Rosa Alves	Assistente Operacional	Q	532,08	7.449,12	939,40	2.141,58	10.530,10	1664	1664	6,33	
Adelina Rosa da Costa Alfredo Escalreira	Assistente Operacional	Q	532,08	7.449,12	939,40	2.141,58	10.530,10	1664	1664	6,33	
Adelino Barroso Novais	Assistente Técnico	O	683,13	9.563,82	994,40	1.845,76	12.403,98	1664	1664	7,45	
Adolfo João Gomes Romano	Assistente Técnico	Q	683,13	9.563,82	939,40	2.749,60	13.252,82	1664	1664	7,96	
Adriana Maria da Silva	Assistente Operacional	Q	530,00	7.420,00	939,40	2.133,32	10.492,72	1664	1664	6,31	
Agapito José Dias Brilha	Assistente Operacional	Q	837,60	11.726,40	939,40	3.371,34	16.037,14	1664	1664	9,64	
Agar Mabunda	Assistente Operacional	Q	583,58	8.170,12	939,40	2.348,92	11.458,44	1664	1664	6,89	
Agostinho Maria Reis	Assistente Operacional	Q	583,58	8.170,12	939,40	2.348,92	11.458,44	1664	1664	6,89	
Agostinho Vasconcelos de Oliveira Junior	Assistente Operacional	Q	532,08	7.449,12	939,40	2.141,58	10.530,10	1664	1664	6,33	
Aida de Jesus Esteves Pinto	Assistente Operacional	O	583,58	8.170,12	939,40	2.348,92	11.458,44	1664	1664	6,89	
Aida Maria Reis da Silva Rosa	Assistente Operacional	O	530,00	7.420,00	939,40	2.133,32	10.492,72	1664	1664	6,31	
Aissatú Djaló	Assistente Operacional	Q	583,58	8.170,12	939,40	2.348,92	11.458,44	1664	1664	6,89	
Albertina Irene Pica Soares	Assistente Operacional	O	557,00	7.798,00	994,40	1.852,06	10.644,46	1664	1664	6,40	
Albertino Gomes Lopes Veiga	Assistente Operacional	Q	532,08	7.449,12	939,40	2.141,58	10.530,10	1664	1664	6,33	
Alberto Guterres Marques	Assistente Operacional	Q	532,08	7.449,12	939,40	2.141,58	10.530,10	1664	1664	6,33	
Alberto João Almeida Norberto	Assistente Operacional	Q	532,08	7.449,12	939,40	2.141,58	10.530,10	1664	1664	6,33	
Alberto Manuel Alves Oliveira	Assistente Operacional	Q	557,00	7.798,00	994,40	1.852,06	10.644,46	1664	1664	6,40	
Alberto Morgadinho Cerqueira	Assistente Operacional	O	566,41	7.929,74	939,40	2.279,76	11.148,90	1664	1664	6,70	

Assinatura do Funcionário

Assinatura do Responsável

CC-2 Cálculo do Custo/Hora de Mão de Obra

Município de Oeiras

Ano: 2016

(designação da autarquia local)

Nome	Categoria	Vínculo	Remuneração ILíquida		Subs. Refeição Anual	Encargos		Total Custos		Horas Trabalho		Custo/Hora
			Mensal	Anual		Anuais	Anuais	Anuais	Anuais			
Alberto Santos Costa Bento	Assistente Operacional	Q	530,00	7.420,00	939,40	2.133,32	10.492,72	1664	6,31			
Albina Arminda Teixeira Pinto	Encarregado Operacional	Q	837,60	11.726,40	939,40	3.371,34	16.037,14	1664	9,64			
Albino Costa Mansilha	Assistente Operacional	Q	583,58	8.170,12	939,40	2.348,92	11.458,44	1664	6,89			
Alcídio Monteiro Borges	Assistente Operacional	Q	532,08	7.449,12	939,40	2.141,58	10.530,10	1664	6,33			
Alicina da Conceição Fonseca Miranda Mendes	Assistente Operacional	Q	532,08	7.449,12	939,40	2.141,58	10.530,10	1664	6,33			
Alcino Augusto Morais	Assistente Operacional	Q	789,54	11.053,56	939,40	3.177,86	15.170,82	1664	9,12			
Alcino Soledade Ramos	Assistente Operacional	Q	532,08	7.449,12	939,40	2.141,58	10.530,10	1664	6,33			
Alda Elsa Amado Antunes Lima	Encarregado Operacional	Q	837,60	11.726,40	939,40	3.371,34	16.037,14	1664	9,64			
Alda Maria Antunes Grácio	Técnico Superior	Q	1.407,45	19.704,30	939,40	5.664,96	26.308,66	1664	15,81			
Alda Maria Fernandes Duarte Ramalho	Assistente Operacional	Q	530,00	7.420,00	939,40	2.133,32	10.492,72	1664	6,31			
Alda Maria Guerreiro Martins do Carmo	Assistente Operacional	Q	530,00	7.420,00	939,40	2.133,32	10.492,72	1664	6,31			
Alda Maria Mendes Fontoura	Assistente Operacional	Q	530,00	7.420,00	939,40	2.133,32	10.492,72	1664	6,31			
Alda Maria Teixeira Galante Dias da Silva	Assistente Técnico	O	1.012,68	14.177,52	939,40	4.076,10	19.193,02	1664	11,53			
Aleixo Rodrigo Regueira Pedroso	Assistente Operacional	Q	635,07	8.890,98	939,40	2.556,12	12.386,50	1664	7,44			
Alexandra Filomena Vicente Silva	Técnico Superior	Q	1.407,45	19.704,30	939,40	5.664,96	26.308,66	1664	15,81			
Alexandra Isabel Costa Alves	Agente Municipal 1ª Classe	Q	762,08	10.669,12	939,40	3.067,40	14.675,92	1664	8,82			
Alexandra Manuela Ferreira de Almeida	Assistente Técnico	O	683,13	9.563,82	939,40	2.749,60	13.252,82	1664	7,96			
Alexandra Maria Damil Clemente	Agente Municipal 1ª Classe	Q	762,08	10.669,12	939,40	3.067,40	14.675,92	1664	8,82			
Alexandra Maria Monteiro Lopes	Assistente Operacional	Q	532,08	7.449,12	939,40	2.141,58	10.530,10	1664	6,33			
Alexandre David Lopes Oliveira	Assistente Operacional	Q	532,08	7.449,12	939,40	2.141,58	10.530,10	1664	6,33			
Alfredo Constantino Riscado Andrade	Assistente Operacional	Q	700,29	9.804,06	939,40	2.818,62	13.562,08	1664	8,15			
Alfredo Deus Maia	Assistente Operacional	Q	700,29	9.804,06	939,40	2.818,62	13.562,08	1664	8,15			
Alfredo Dias Duarte	Assistente Operacional	Q	530,00	7.420,00	939,40	2.133,32	10.492,72	1664	6,31			

Assinatura do Funcionário

Assinatura do Responsável

CC-2 Cálculo do Custo/Hora de Mão de Obra

Município de Oeiras

Ano: 2016

(designação da autarquia local)

Nome	Categoria	Vínculo	Remuneração ILíquida		Subs. Refeição Anual	Encargos Anuais		Total Custos Anuais		Horas Trabalho Anuais		Custo/Hora
			Mensal	Anual		Anuais	Anuais	Anuais	Anuais			
Alfredo Manuel Moura Pecurto	Assistente Operacional	Q	837,60	11.726,40	939,40	3.371,34	16.037,14	1664	9,64			
Alfredo Manuel Santos Silva	Assistente Operacional	Q	530,00	7.420,00	939,40	2.133,32	10.492,72	1664	6,31			
Alice Assunção Gaspar	Assistente Operacional	Q	532,08	7.449,12	939,40	2.141,58	10.530,10	1664	6,33			
Alice de Oliveira Fonseca	Assistente Operacional	O	557,00	7.798,00	994,40	1.852,06	10.644,46	1664	6,40			
Alice Jesus Teixeira Martins	Assistente Operacional	Q	532,08	7.449,12	939,40	2.141,58	10.530,10	1664	6,33			
Almerinda Rita Afonso	Coordenador Técnico	O	1.304,46	18.262,44	939,40	5.250,42	24.452,26	1664	14,69			
Almerinda Veríssimo Prazeres	Assistente Operacional	Q	532,08	7.449,12	939,40	2.141,58	10.530,10	1664	6,33			
Álvaro Rodrigues Ferreira	Agente Municipal 1ª Classe	Q	762,08	10.669,12	939,40	3.067,40	14.675,92	1664	8,82			
Alzira Ferreira Marques Rebolho Morgado	Assistente Operacional	O	530,00	7.420,00	939,40	2.133,32	10.492,72	1664	6,31			
Amandio Esteves Lopes	Assistente Operacional	Q	532,08	7.449,12	939,40	2.141,58	10.530,10	1664	6,33			
Amândio Jerónimo Simões	Assistente Operacional	Q	532,08	7.449,12	939,40	2.141,58	10.530,10	1664	6,33			
Amélia Esteves	Assistente Operacional	Q	566,41	7.929,74	939,40	2.279,76	11.148,90	1664	6,70			
Américo Augusto Carvalho Areias	Encarregado Operacional	Q	892,53	12.495,42	939,40	3.592,40	17.027,22	1664	10,23			
Américo Jorge Godinho	Assistente Operacional	Q	665,96	9.323,44	939,40	2.680,44	12.943,28	1664	7,78			
Américo Jorge Pereira Quintino	Assistente Operacional	Q	532,08	7.449,12	939,40	2.141,58	10.530,10	1664	6,33			
Ana Adelaide Ribeiro Pereira da Silva Guerra	Assistente Operacional	O	530,00	7.420,00	939,40	2.133,32	10.492,72	1664	6,31			
Ana Alexandra das Neves Salvado de Matos Oliveira	Assistente Operacional	O	530,00	7.420,00	939,40	2.133,32	10.492,72	1664	6,31			
Ana Alexandra Rações Reis	Técnico Superior	Q	1.407,45	19.704,30	939,40	5.664,96	26.308,66	1664	15,81			
Ana Carina de Jesus Teixeira Serra Santos	Assistente Técnico	Q	683,13	9.563,82	994,40	2.271,36	12.829,58	1664	7,71			
Ana Carvalho dos Santos Meireles	Assistente Operacional	O	530,00	7.420,00	939,40	2.133,32	10.492,72	1664	6,31			
Ana Catarina Barbosa Cardoso	Agente Municipal 1ª Classe	Q	762,08	10.669,12	939,40	3.067,40	14.675,92	1664	8,82			
Ana Catarina de Melo Azemel Zeferino Pereira	Técnico Superior	Q	1.201,48	16.820,72	939,40	4.836,02	22.596,14	1664	13,58			
Ana Catarina Messias Oliveira Miranda	Técnico Superior	Q	1.579,09	22.107,26	939,40	6.355,86	29.402,52	1664	17,67			

Assinatura do Funcionário

Assinatura do Responsável

CC-2 Cálculo do Custo/Hora de Mão de Obra

Município de Oeiras

Ano: 2016

(designação da autarquia local)

Nome	Categoria	Vínculo	Remuneração Ilíquida		Subs. Refeição Anual	Encargos		Total Custos		Horas Trabalho		Custo/Hora
			Mensal	Anual		Anuais	Anuais	Anuais	Anuais			
Ana Catarina Ribeiro de Sousa	Assistente Técnico	Q	683,13	9.563,82	939,40	2.749,60	13.252,82	1664	7,96			
Ana Cláudia Domingos Fialho	Assistente Operacional	Q	530,00	7.420,00	939,40	2.133,32	10.492,72	1664	6,31			
Ana Cláudia Garcia Cerqueira Martins	Assistente Operacional	Q	532,08	7.449,12	939,40	2.141,58	10.530,10	1664	6,33			
Ana Cláudia Gomes Lopes dos Santos	Assistente Técnico	O	683,13	9.563,82	939,40	2.271,36	12.774,58	1664	7,68			
Ana Conceição Mesquita Anjos Costa	Assistente Operacional	Q	530,00	7.420,00	939,40	1.762,32	10.121,72	1664	6,08			
Ana Cristina Abrantes Matos	Assistente Técnico	Q	683,13	9.563,82	939,40	2.749,60	13.252,82	1664	7,96			
Ana Cristina Almeida Santos	Assistente Operacional	Q	557,00	7.798,00	994,40	1.852,06	10.644,46	1664	6,40			
Ana Cristina Alves Correia	Técnico Superior	Q	1.819,38	25.471,32	939,40	7.322,98	33.733,70	1664	20,27			
Ana Cristina Alves Domingues Santiago	Assistente Técnico	Q	1.084,76	15.186,64	939,40	4.366,18	20.492,22	1664	12,32			
Ana Cristina Arnold Viegas Guerreiro	Técnico Superior	Q	1.201,48	16.820,72	939,40	4.836,02	22.596,14	1664	13,58			
Ana Cristina Bacao Paais	Agente Municipal 1ª Classe	Q	762,08	10.669,12	939,40	3.067,40	14.675,92	1664	8,82			
Ana Cristina Bastos Gaspar Pinto	Assistente Operacional	O	530,00	7.420,00	939,40	2.133,32	10.492,72	1664	6,31			
Ana Cristina Cardoso Pires	Assistente Técnico	Q	683,13	9.563,82	939,40	2.749,60	13.252,82	1664	7,96			
Ana Cristina Conceição Ferreira	Assistente Operacional	Q	530,00	7.420,00	939,40	2.133,32	10.492,72	1664	6,31			
Ana Cristina Dinis Gouveia Casca	Técnico Superior	Q	1.579,09	22.107,26	939,40	6.355,86	29.402,52	1664	17,67			
Ana Cristina dos Santos Dionísio Franco Borges	Assistente Operacional	O	530,00	7.420,00	939,40	2.133,32	10.492,72	1664	6,31			
Ana Cristina Faria Ribeiro de Oliveira Maia	Assistente Operacional	O	530,00	7.420,00	939,40	2.133,32	10.492,72	1664	6,31			
Ana Cristina Figueiredo Albuquerque Matos	Assistente Técnico	O	799,84	11.197,76	939,40	3.219,30	15.356,46	1664	9,23			
Ana Cristina Fortes Rodrigues	Assistente Operacional	Q	530,00	7.420,00	939,40	2.133,32	10.492,72	1664	6,31			
Ana Cristina Gomes Esteves	Assistente Operacional	O	530,00	7.420,00	939,40	2.133,32	10.492,72	1664	6,31			
Ana Cristina Matos da Costa	Assistente Técnico	O	762,08	10.669,12	939,40	3.067,40	14.675,92	1664	8,82			
Ana Cristina Oliveira Carvalho Chasqueira Soares M	Assistente Operacional	Q	532,08	7.449,12	939,40	2.141,58	10.530,10	1664	6,33			

Assinatura do Funcionário

Assinatura do Responsável

CC-2 Cálculo do Custo/Hora de Mão de Obra

Município de Oeiras

Ano: 2016

(designação da autarquia, local)

Nome	Categoria	Vínculo	Remuneração ILíquida		Subs. Refeição	Encargos	Total Custos	Horas Trabalho	Custo/Hora
			Mensal	Anual					
Ana Cristina Oliveira Tavares	Assistente Operacional	Q	532,08	7.449,12	939,40	2.141,58	10.530,10	1664	6,33
Ana Cristina Paredes Ascenso	Assistente Operacional	O	532,08	7.449,12	939,40	2.141,58	10.530,10	1664	6,33
Ana Cristina Sobral Cardoso Mendes Martins	Assistente Operacional	Q	532,08	7.449,12	939,40	2.141,58	10.530,10	1664	6,33
Ana Cristina Sousa Gil	Assistente Técnico	O	683,13	9.563,82	939,40	2.749,60	13.252,82	1664	7,96
Ana Cristina Vieira Gomes	Técnico Superior	Q	1.579,09	22.107,26	939,40	6.355,86	29.402,52	1664	17,67
Ana Encarnacao Marques Morais	Assistente Operacional	Q	621,34	8.698,76	939,40	2.500,96	12.139,12	1664	7,30
Ana Filipa Costa Pocinho	Assistente Técnico	O	748,35	10.476,90	939,40	3.012,10	14.428,40	1664	8,67
Ana Filipa Rebelo Cláudio	Assistente Técnico	Q	683,13	9.563,82	939,40	2.749,60	13.252,82	1664	7,96
Ana Filomena Caramujo Correia Rodrigues	Técnico Superior	Q	2.094,01	29.316,14	939,40	8.428,42	38.683,96	1664	23,25
Ana Isabel André Ribeiro Almeida	Técnico Superior	Q	1.407,45	19.704,30	939,40	5.664,96	26.308,66	1664	15,81
Ana Isabel Lopes Caeiro Bergano	Assistente Operacional	O	530,00	7.420,00	939,40	2.133,32	10.492,72	1664	6,31
Ana Isabel Pires Gomes Santos	Chefe Divisão	Q	1.373,12	19.223,68	939,40	5.526,78	25.689,86	1664	15,44
Ana Isabel Verissimo Fernandes Faria	Assistente Operacional	O	485,00	6.790,00	939,40	1.952,16	9.681,56	1664	5,82
Ana José Lopes Baptista	Assistente Técnico	O	717,46	10.044,44	939,40	2.887,78	13.871,62	1664	8,34
Ana Júlia Gomes Carneiro	Assistente Operacional	Q	789,54	11.053,56	939,40	3.177,86	15.170,82	1664	9,12
Ana Lúcia Lança Correia Jorge Santos	Assistente Técnico	Q	683,13	9.563,82	939,40	2.749,60	13.252,82	1664	7,96
Ana Lúcia Marques Figueira	Assistente Operacional	Q	583,58	8.170,12	939,40	2.348,92	11.458,44	1664	6,89
Ana Luisa de Carvalho Nisa Tavares	Assistente Operacional	O	530,00	7.420,00	939,40	2.133,32	10.492,72	1664	6,31
Ana Luisa Horta Amarelinho Maldonado	Assistente Técnico	O	799,84	11.197,76	939,40	3.219,30	15.356,46	1664	9,23
Ana Luisa Leandro Rebelo Correia	Assistente Operacional	O	530,00	7.420,00	939,40	2.133,32	10.492,72	1664	6,31
Ana Luzia Pinto Xavier Guerra	Assistente Operacional	O	530,00	7.420,00	939,40	2.133,32	10.492,72	1664	6,31
Ana Mafalda Carlos Coelho	Assistente Técnico	Q	683,13	9.563,82	939,40	2.749,60	13.252,82	1664	7,96
Ana Marcia Brites Martins	Assistente Operacional	O	530,00	7.420,00	939,40	2.133,32	10.492,72	1664	6,31

Assinatura do Funcionário

Assinatura do Responsável

CC-2 Cálculo do Custo/Hora de Mão de Obra

Município de Oeiras

Ano: 2016

(designação da autarquia local)

Nome	Categoria	Vínculo	Remuneração ILíquida		Subs. Refeição Anual	Encargos Anuais		Total Custos Anuais		Horas Trabalho Anuais		Custo/Hora
			Mensal	Anual		Anuais	Anuais	Anuais	Anuais			
Ana Margarida Galvão de Matos	Assistente Operacional	O	530,00	7.420,00	939,40	2.133,32	10.492,72	1664	6,31			
Ana Margarida Paiva Brito	Assistente Técnico	Q	683,13	9.563,82	939,40	2.749,60	13.252,82	1664	7,96			
Ana Margarida Rocha Landeiro	Assistente Técnico	Q	683,13	9.563,82	939,40	2.749,60	13.252,82	1664	7,96			
Ana Maria Bonito Caxias	Assistente Operacional	O	530,00	7.420,00	939,40	2.133,32	10.492,72	1664	6,31			
Ana Maria da Conceicao Carneiro Amorim Afonso	Assistente Técnico	O	762,08	10.669,12	939,40	3.067,40	14.675,92	1664	8,82			
Ana Maria da Silva Santos	Assistente Operacional	O	530,00	7.420,00	939,40	2.133,32	10.492,72	1664	6,31			
Ana Maria das Neves Godinho Almeida Reto	Assistente Operacional	O	549,25	7.689,50	939,40	2.210,74	10.839,64	1664	6,51			
Ana Maria dos Santos Teixeira	Assistente Operacional	O	557,00	7.798,00	994,40	1.852,06	10.644,46	1664	6,40			
Ana Maria Ferreira Jerónimo Jacinto	Assistente Operacional	O	530,00	7.420,00	939,40	2.133,32	10.492,72	1664	6,31			
Ana Maria Ferreira Vilela Carrega	Assistente Técnico	O	717,46	10.044,44	939,40	2.887,78	13.871,62	1664	8,34			
Ana Maria Fragoço Bexiga	Assistente Operacional	Q	530,00	7.420,00	939,40	2.133,32	10.492,72	1664	6,31			
Ana Maria Garcia Lopes Considera	Assistente Operacional	O	648,80	9.083,20	939,40	2.611,42	12.634,02	1664	7,59			
Ana Maria Gigante Rodrigo	Assistente Operacional	O	530,00	7.420,00	939,40	2.133,32	10.492,72	1664	6,31			
Ana Maria Gomes André	Assistente Operacional	Q	530,00	7.420,00	939,40	2.133,32	10.492,72	1664	6,31			
Ana Maria Oliveira Duarte	Assistente Operacional	Q	635,07	8.890,98	939,40	2.556,12	12.386,50	1664	7,44			
Ana Maria Oliveira Gouveia Domingos	Assistente Operacional	Q	532,08	7.449,12	939,40	2.141,58	10.530,10	1664	6,33			
Ana Maria Oliveira Pinto	Assistente Operacional	Q	583,58	8.170,12	939,40	2.348,92	11.458,44	1664	6,89			
Ana Maria Pereira Pinto Sobral Alves	Assistente Operacional	O	530,00	7.420,00	939,40	2.133,32	10.492,72	1664	6,31			
Ana Maria Pina Calado Guerra Ferreira	Técnico Superior	Q	1.201,48	16.820,72	939,40	4.836,02	22.596,14	1664	13,58			
Ana Maria Prado Jesus	Assistente Técnico	Q	683,13	9.563,82	939,40	2.749,60	13.252,82	1664	7,96			
Ana Maria Rodrigues Silva Fernandes Lopes	Assistente Operacional	O	530,00	7.420,00	939,40	2.133,32	10.492,72	1664	6,31			
Ana Maria Santos	Assistente Técnico	O	923,42	12.927,88	939,40	3.716,72	17.584,00	1664	10,57			
Ana Maria Sequeira Rodrigues Ascensão	Assistente Técnico	O	717,46	10.044,44	939,40	2.887,78	13.871,62	1664	8,34			

Assinatura do Funcionário

Assinatura do Responsável

CC-2 Cálculo do Custo/Hora de Mão de Obra

Município de Oeiras

Ano: 2016

(designação da autarquia local)

Nome	Categoria	Vínculo	Remuneração Ilíquida		Subs. Refeição	Encargos	Total Custos		Horas Trabalho		Custo/Hora
			Mensal	Anual			Anuais	Anuais	Anuais	Anuais	
Ana Maria Silva Cordeiro	Assistente Operacional	Q	532,08	7.449,12	939,40	2.141,58	10.530,10	1664	1664	6,33	
Ana Maria Silva Santos	Assistente Operacional	O	530,00	7.420,00	939,40	2.133,32	10.492,72	1664	1664	6,31	
Ana Maria Veloso Catalão Giro Correia	Assistente Operacional	O	530,00	7.420,00	939,40	2.133,32	10.492,72	1664	1664	6,31	
Ana Patricia de Jesus Marques Rocha Faia	Técnico Superior	Q	1.579,09	22.107,26	939,40	6.355,86	29.402,52	1664	1664	17,67	
Ana Patricia Silva Leandro Pereira Valente	Assistente Operacional	Q	557,00	7.798,00	994,40	1.852,06	10.644,46	1664	1664	6,40	
Ana Paula Alves Braz	Encarregado Operacional	O	837,60	11.726,40	939,40	3.371,34	16.037,14	1664	1664	9,64	
Ana Paula Barreiro da Silva Pacheco	Assistente Técnico	O	683,13	9.563,82	939,40	2.749,60	13.252,82	1664	1664	7,96	
Ana Paula Bica Silva Perdigão	Assistente Operacional	Q	532,08	7.449,12	939,40	2.141,58	10.530,10	1664	1664	6,33	
Ana Paula Cardoso Gonçalves	Agente Municipal 1ª Classe	Q	762,08	10.669,12	939,40	3.067,40	14.675,92	1664	1664	8,82	
Ana Paula Cerdeira Sobral Martins	Assistente Operacional	O	530,00	7.420,00	939,40	2.133,32	10.492,72	1664	1664	6,31	
Ana Paula da Conceição Pontes Cardoso	Assistente Operacional	O	530,00	7.420,00	939,40	2.133,32	10.492,72	1664	1664	6,31	
Ana Paula Dias Correia Alves	Assistente Operacional	O	530,00	7.420,00	939,40	2.133,32	10.492,72	1664	1664	6,31	
Ana Paula Dinis Abril	Assistente Operacional	Q	485,00	6.790,00	939,40	1.952,16	9.681,56	1664	1664	5,82	
Ana Paula Dinis Albuquerque	Assistente Operacional	O	530,00	7.420,00	939,40	2.133,32	10.492,72	1664	1664	6,31	
Ana Paula Dinis Durão Mendes	Assistente Técnico	O	837,60	11.726,40	939,40	3.371,34	16.037,14	1664	1664	9,64	
Ana Paula Domingos Guedes	Assistente Operacional	O	557,00	7.798,00	994,40	1.852,06	10.644,46	1664	1664	6,40	
Ana Paula dos Santos do Canto	Assistente Operacional	Q	530,00	7.420,00	939,40	1.762,32	10.121,72	1664	1664	6,08	
Ana Paula Gomes Ferreira Rodrigues Carvalho	Assistente Operacional	O	549,25	7.689,50	939,40	2.210,74	10.839,64	1664	1664	6,51	
Ana Paula Jesus Madeira Pinto	Assistente Técnico	O	683,13	9.563,82	939,40	2.749,60	13.252,82	1664	1664	7,96	
Ana Paula Jesus Vasconcelos Nabais Sanches	Assistente Operacional	O	530,00	7.420,00	939,40	2.133,32	10.492,72	1664	1664	6,31	
Ana Paula Malheiros Silvestre Dâmaso	Assistente Operacional	O	549,25	7.689,50	939,40	2.210,74	10.839,64	1664	1664	6,51	
Ana Paula Matos Andrade Santos	Assistente Operacional	O	530,00	7.420,00	939,40	2.133,32	10.492,72	1664	1664	6,31	

Assinatura do Funcionário

Assinatura do Responsável

CC-2 Cálculo do Custo/Hora de Mão de Obra

Município de Oeiras

Ano: 2016

(designação da autarquia local)

Nome	Categoria	Vínculo	Remuneração ILíquida		Subs. Refeição Anual	Encargos Anuais		Total Custos Anuais		Horas Trabalho Anuais		Custo/Hora
			Mensal	Anual		Anuais	Anuais	Anuais	Anuais			
Ana Paula Mota Gonçalves	Assistente Operacional	Q	530,00	7.420,00	939,40	2.133,32	10.492,72	1664	6,31			
Ana Paula Nobre Oliveira Carvalho	Assistente Operacional	O	530,00	7.420,00	939,40	2.133,32	10.492,72	1664	6,31			
Ana Paula Nogueira de Barros Oliveira Pica	Assistente Operacional	O	530,00	7.420,00	939,40	2.133,32	10.492,72	1664	6,31			
Ana Paula Padrão Seixas Ferreira	Assistente Operacional	O	530,00	7.420,00	939,40	2.133,32	10.492,72	1664	6,31			
Ana Paula Pereira Duarte Moreira	Assistente Operacional	O	530,00	7.420,00	939,40	2.133,32	10.492,72	1664	6,31			
Ana Paula Pinto Albano	Chefe de Serviços de Administração Escolar	O	1.270,14	17.781,96	939,40	5.112,38	23.833,74	1664	14,32			
Ana Paula Rebeca Marques Cardoso	Assistente Operacional	O	530,00	7.420,00	939,40	2.133,32	10.492,72	1664	6,31			
Ana Paula Reis Pereira Jardim	Técnico Superior	Q	1.613,42	22.587,88	939,40	6.494,04	30.021,32	1664	18,04			
Ana Paula Ribeiro Aboim Gomes	Membro Assembleia Municipal	O	837,60	11.726,40	939,40	3.371,34	16.037,14	1664	9,64			
Ana Paula Santos Carrilho Mário	Assistente Operacional	Q	532,08	7.449,12	939,40	2.141,58	10.530,10	1664	6,33			
Ana Paula Santos da Silva	Assistente Operacional	O	530,00	7.420,00	939,40	2.133,32	10.492,72	1664	6,31			
Ana Paula Sequeira Costa Pereira	Assistente Operacional	Q	583,58	8.170,12	939,40	2.348,92	11.458,44	1664	6,89			
Ana Paula Simões Migalhada	Técnico Superior	Q	1.407,45	19.704,30	939,40	5.664,96	26.308,66	1664	15,81			
Ana Raquel da Fonseca Pereira	Assistente Operacional	Q	530,00	7.420,00	939,40	2.133,32	10.492,72	1664	6,31			
Ana Raquel Franco Rocha Araújo	Assistente Técnico	Q	683,13	9.563,82	939,40	2.749,60	13.252,82	1664	7,96			
Ana Rita Eusebio Duarte Meira	Técnico Superior	Q	1.819,38	25.471,32	939,40	7.322,98	33.733,70	1664	20,27			
Ana Rita Ferreira Duarte	Assistente Técnico	Q	683,13	9.563,82	939,40	2.749,60	13.252,82	1664	7,96			
Ana Rita Sayanda de Menezes Pereira de Oliveira	Assistente Operacional	Q	530,00	7.420,00	939,40	2.133,32	10.492,72	1664	6,31			
Ana Rosa Carriço da Silva Santos	Assistente Técnico	O	762,08	10.669,12	939,40	3.067,40	14.675,92	1664	8,82			
Ana Rosa dos Reis Lopes de Almeida	Assistente Operacional	O	530,00	7.420,00	939,40	2.133,32	10.492,72	1664	6,31			
Ana Sofia Barros Castro Silva	Assistente Operacional	Q	530,00	7.420,00	939,40	2.133,32	10.492,72	1664	6,31			
Ana Sofia da Silva Soares Pereira	Assistente Operacional	Q	532,08	7.449,12	939,40	2.141,58	10.530,10	1664	6,33			

Assinatura do Funcionário

Assinatura do Responsável

CC-2 Cálculo do Custo/Hora de Mão de Obra

Município de Oeiras

Ano: 2016

(designação da autarquia local)

Nome	Categoria	Vínculo	Remuneração ILíquida		Subs. Refeição Anual	Encargos		Total Custos		Horas Trabalho		Custo/Hora
			Mensal	Anual		Anuais	Anuais	Anuais	Anuais			
Ana Sofia Gomes Rebelo	Assistente Operacional	Q	530,00	7.420,00	939,40	2.133,32	10.492,72	1664	6,31			
Ana Sofia Mateus Romão	Assistente Operacional	O	530,00	7.420,00	939,40	2.133,32	10.492,72	1664	6,31			
Ana Sofia Rodrigues Ferreira Raposo	Assistente Operacional	Q	530,00	7.420,00	939,40	2.133,32	10.492,72	1664	6,31			
Ana Teresa Maio da Silva	Assistente Operacional	Q	530,00	7.420,00	939,40	2.133,32	10.492,72	1664	6,31			
Ana Vilma Rocha Lopes Maximiano	Assistente Operacional	Q	530,00	7.420,00	939,40	2.133,32	10.492,72	1664	6,31			
Anabela Adelaide Alves Lavandeira	Assistente Operacional	Q	530,00	7.420,00	939,40	2.133,32	10.492,72	1664	6,31			
Anabela Alves da Fonseca Francisco	Assistente Operacional	Q	530,00	7.420,00	939,40	2.133,32	10.492,72	1664	6,31			
Anabela Assunção Carvalho Medeiros Silva	Assistente Operacional	O	505,00	7.070,00	939,40	1.679,16	9.688,56	1664	5,82			
Anabela Calado Quitério	Assistente Operacional	Q	583,58	8.170,12	939,40	2.348,92	11.458,44	1664	6,89			
Anabela Conceição Lôpa Queada	Técnico Superior	O	1.630,58	22.828,12	939,40	6.563,06	30.330,58	1664	18,23			
Anabela Costa Campos Guerreiro de Oliveira	Assistente Operacional	O	530,00	7.420,00	939,40	2.133,32	10.492,72	1664	6,31			
Anabela da Costa Gonçalves Ferrão	Assistente Técnico	Q	683,13	9.563,82	939,40	2.749,60	13.252,82	1664	7,96			
Anabela da Silva Morga Rafanão	Assistente Operacional	Q	530,00	7.420,00	939,40	2.133,32	10.492,72	1664	6,31			
Anabela de Carvalho Laranjeiro Salgado	Assistente Operacional	O	530,00	7.420,00	939,40	2.133,32	10.492,72	1664	6,31			
Anabela dos Reis Camacho Gama	Assistente Operacional	Q	532,08	7.449,12	939,40	2.141,58	10.530,10	1664	6,33			
Anabela dos Santos Martinez Freitas	Assistente Operacional	Q	530,00	7.420,00	939,40	2.133,32	10.492,72	1664	6,31			
Anabela Elias dos Anjos	Assistente Operacional	Q	530,00	7.420,00	939,40	1.762,32	10.121,72	1664	6,08			
Anabela Ferreira Rodrigues Teixeira	Assistente Operacional	O	530,00	7.420,00	939,40	2.133,32	10.492,72	1664	6,31			
Anabela Furtado Tavares	Assistente Operacional	Q	532,08	7.449,12	939,40	2.141,58	10.530,10	1664	6,33			
Anabela Lopes Alves	Assistente Técnico	Q	683,13	9.563,82	939,40	2.749,60	13.252,82	1664	7,96			
Anabela Maria da Conceição Carvalho Martins	Assistente Operacional	O	530,00	7.420,00	939,40	2.133,32	10.492,72	1664	6,31			
Anabela Maria Soares Fernandes	Assistente Operacional	O	530,00	7.420,00	939,40	2.133,32	10.492,72	1664	6,31			
Anabela Paraíso Nêta Alves	Assistente Operacional	Q	530,00	7.420,00	939,40	2.133,32	10.492,72	1664	6,31			

Assinatura do Funcionário

Assinatura do Responsável

CC-2 Cálculo do Custo/Hora de Mão de Obra

Município de Oeiras

Ano: 2016

(designação da autarquia local)

Nome	Categoria	Vínculo	Remuneração ILíquida		Subs. Refeição	Encargos	Total Custos		Horas Trabalho		Custo/Hora
			Mensal	Anual			Anuais	Anuais	Anuais	Anuais	
Anabela Pereira dos Santos Paulino	Assistente Operacional	O	549,25	7.689,50	939,40	2.210,74	10.839,64	1664	1664	6,51	
Anabela Pereira Pena Teixeira	Assistente Operacional	O	549,25	7.689,50	939,40	2.210,74	10.839,64	1664	1664	6,51	
Anabela Tavares Matos	Assistente Técnico	Q	854,77	11.966,78	939,40	3.440,50	16.346,68	1664	1664	9,82	
Anaílda Delgado Sampaio	Assistente Operacional	Q	837,60	11.726,40	939,40	3.371,34	16.037,14	1664	1664	9,64	
André Alexandre Miranda Duarte	Assistente Operacional	Q	532,08	7.449,12	939,40	2.141,58	10.530,10	1664	1664	6,33	
André Filipe Sousa Ramos	Assistente Operacional	Q	532,08	7.449,12	939,40	2.141,58	10.530,10	1664	1664	6,33	
Andre Guilherme Santos Vallespir	Agente Municipal 1ª Classe	Q	762,08	10.669,12	939,40	3.067,40	14.675,92	1664	1664	8,82	
André Luis Matilde Gomes Miranda	Assistente Operacional	Q	557,00	7.798,00	994,40	1.852,06	10.644,46	1664	1664	6,40	
Andrea Rebelo Cesar Melo Fradinho Gonçalves	Assistente Operacional	O	505,00	7.070,00	939,40	2.032,66	10.042,06	1664	1664	6,03	
Andreia Alexandra Figueira Gomes dos Santos	Assistente Técnico	O	717,46	10.044,44	939,40	2.887,78	13.871,62	1664	1664	8,34	
Andreia Mourão Neves	Assistente Técnico	Q	683,13	9.563,82	994,40	2.271,36	12.829,58	1664	1664	7,71	
Andreia Patrícia Portal Fernandes Pereira	Assistente Operacional	Q	530,00	7.420,00	939,40	2.133,32	10.492,72	1664	1664	6,31	
Andreia Rossana Freitas Lopes	Agente Municipal 1ª Classe	Q	762,08	10.669,12	939,40	3.067,40	14.675,92	1664	1664	8,82	
Andreia Sofia Costa Silva Fonseca	Assistente Operacional	Q	532,08	7.449,12	939,40	2.141,58	10.530,10	1664	1664	6,33	
Andreia Sofia Vasconcelos Nabais Sanches	Assistente Operacional	Q	530,00	7.420,00	939,40	2.133,32	10.492,72	1664	1664	6,31	
Angela Maria Cerdeira Marques	Assistente Operacional	O	530,00	7.420,00	939,40	2.133,32	10.492,72	1664	1664	6,31	
Angela Maria Gomes Pedroso Sérgio	Assistente Operacional	O	583,58	8.170,12	939,40	2.348,92	11.458,44	1664	1664	6,89	
Ângela Maria Melo Nunes Tita Maurício	Técnico Superior	Q	1.407,45	19.704,30	939,40	5.664,96	26.308,66	1664	1664	15,81	
Ângela Sofia Silva Mendes Gomes Babau	Assistente Operacional	Q	532,08	7.449,12	939,40	2.141,58	10.530,10	1664	1664	6,33	
Anibal da Costa Pereira	Encarregado Operacional	Q	892,53	12.495,42	939,40	3.592,40	17.027,22	1664	1664	10,23	
Anselmo Augusto Batatas	Assistente Operacional	Q	583,58	8.170,12	939,40	2.348,92	11.458,44	1664	1664	6,89	
Antonia Rafael Romeiro Cubaixo	Assistente Operacional	Q	738,05	10.332,70	939,40	2.970,66	14.242,76	1664	1664	8,56	
Antonino Cebola Cecílio	Assistente Operacional	Q	532,08	7.449,12	939,40	2.141,58	10.530,10	1664	1664	6,33	

Assinatura do Funcionário

Assinatura do Responsável

CC-2 Cálculo do Custo/Hora de Mão de Obra

Município de Oeiras

Ano: 2016

(designação da autarquia, local)

Nome	Categoria	Vínculo	Remuneração ILíquida		Subs. Refeição Anual	Encargos		Total Custos		Horas Trabalho		Custo/Hora
			Mensal	Anual		Anuais	Anuais	Anuais	Anuais			
António Alberto Figueiredo Bernardo	Graduado-Coordenador	Q	1.235,81	17.301,34	939,40	4.974,20	23.214,94	1664	13,95			
António Amaro Silva Martins	Assistente Operacional	Q	532,08	7.449,12	939,40	2.141,58	10.530,10	1664	6,33			
António Augusto Sileno Teixeira	Assistente Operacional	Q	532,08	7.449,12	939,40	2.141,58	10.530,10	1664	6,33			
António Barroso Pires	Assistente Operacional	Q	782,68	10.957,52	939,40	3.150,28	15.047,20	1664	9,04			
António Canaveses Morais	Assistente Operacional	Q	621,34	8.698,76	939,40	2.500,96	12.139,12	1664	7,30			
António Cardoso Gomes	Assistente Operacional	Q	532,08	7.449,12	939,40	2.141,58	10.530,10	1664	6,33			
Antonio Carlos Calderon de Oliveira	Assistente Operacional	O	583,58	8.170,12	939,40	2.348,92	11.458,44	1664	6,89			
António Carlos Fernandes Domingues	Assistente Operacional	Q	532,08	7.449,12	939,40	2.141,58	10.530,10	1664	6,33			
António Carlos Sousa Reis Rainho Pereira	Assistente Técnico	Q	683,13	9.563,82	939,40	2.749,60	13.252,82	1664	7,96			
António Casimiro Baptista	Assistente Operacional	Q	817,01	11.438,14	939,40	3.288,46	15.666,00	1664	9,41			
António da Cruz Afonso	Assistente Operacional	Q	532,08	7.449,12	939,40	2.141,58	10.530,10	1664	6,33			
António Daniel Simas dos Santos	Assistente Técnico	Q	683,13	9.563,82	939,40	2.749,60	13.252,82	1664	7,96			
António Escalreira da Cruz	Assistente Técnico	O	799,84	11.197,76	939,40	3.219,30	15.356,46	1664	9,23			
António Fernandes Batista	Assistente Operacional	Q	837,60	11.726,40	939,40	3.371,34	16.037,14	1664	9,64			
António Fernando Silva Soares	Assistente Operacional	Q	789,54	11.053,56	939,40	3.177,86	15.170,82	1664	9,12			
António Francisco Esteves Torão	Assistente Operacional	Q	532,08	7.449,12	939,40	2.141,58	10.530,10	1664	6,33			
Antonio Francisco Serrano Simoes	Assistente Operacional	Q	583,58	8.170,12	939,40	2.348,92	11.458,44	1664	6,89			
António Gonçalves Maravilha	Assistente Operacional	Q	635,07	8.890,98	939,40	2.556,12	12.386,50	1664	7,44			
António Graça Alves	Assistente Operacional	Q	837,60	11.726,40	939,40	3.371,34	16.037,14	1664	9,64			
António Graça Cabo Fragoso	Assistente Operacional	Q	532,08	7.449,12	939,40	2.141,58	10.530,10	1664	6,33			
António Jesus Albuquerque Pinheiro	Assistente Operacional	Q	549,25	7.689,50	939,40	2.210,74	10.839,64	1664	6,51			
António Joaquim Azevedo Brites	Assistente Operacional	Q	789,54	11.053,56	939,40	3.177,86	15.170,82	1664	9,12			
Antonio Joaquim Barroso	Assistente Operacional	Q	532,08	7.449,12	939,40	2.141,58	10.530,10	1664	6,33			

Assinatura do Funcionário

Assinatura do Responsável

CC-2 Cálculo do Custo/Hora de Mão de Obra

Município de Oeiras

Ano: 2016

(designação da autarquia, local)

Nome	Categoria	Vínculo	Remuneração Ilíquida		Subs. Refeição Anual	Encargos		Total Custos		Horas Trabalho		Custo/Hora
			Mensal	Anual		Anuais	Anuais	Anuais	Anuais			
António Jorge Almeida Couto	Assistente Operacional	Q	944,02	13.216,28	939,40	3.799,74	17.955,42	1664	10,79			
António Jorge Henriques Lima	Assistente Operacional	Q	583,58	8.170,12	939,40	2.348,92	11.458,44	1664	6,89			
Antonio Jose Amado Frade	Técnico Superior	Q	2.231,32	31.238,48	939,40	8.981,00	41.158,88	1664	24,73			
António José Amaral Rio	Assistente Operacional	Q	635,07	8.890,98	939,40	2.556,12	12.386,50	1664	7,44			
António José Falé Carracho	Assistente Operacional	Q	837,60	11.726,40	939,40	3.371,34	16.037,14	1664	9,64			
António José Gaspar Santos	Assistente Operacional	Q	583,58	8.170,12	939,40	2.348,92	11.458,44	1664	6,89			
António Jose Pereira Raposo Filipe	Assistente Operacional	Q	530,00	7.420,00	939,40	2.133,32	10.492,72	1664	6,31			
António José Pereira Viegas	Assistente Operacional	Q	532,08	7.449,12	939,40	2.141,58	10.530,10	1664	6,33			
António José Pimenta Gonçalves	Encarregado Operacional	Q	1.047,00	14.658,00	939,40	4.214,14	19.811,54	1664	11,91			
Antonio Jose Piteira Costa	Encarregado Operacional	Q	1.047,00	14.658,00	939,40	4.214,14	19.811,54	1664	11,91			
António José Rupio Felcissimo	Assistente Operacional	Q	665,96	9.323,44	939,40	2.680,44	12.943,28	1664	7,78			
António José Sereno Gonçalves	Assistente Operacional	Q	683,13	9.563,82	939,40	2.749,60	13.252,82	1664	7,96			
António Júlio Pereira	Assistente Operacional	Q	583,58	8.170,12	939,40	2.348,92	11.458,44	1664	6,89			
António Ludovico Xavier Galveia	Assistente Operacional	Q	530,00	7.420,00	939,40	2.133,32	10.492,72	1664	6,31			
Antonio Luis Semedo Bispo	Assistente Operacional	Q	583,58	8.170,12	939,40	2.348,92	11.458,44	1664	6,89			
António Luís Silva	Assistente Operacional	Q	837,60	11.726,40	939,40	3.371,34	16.037,14	1664	9,64			
António Manuel Cabral Marques	Assistente Operacional	Q	530,00	7.420,00	939,40	2.133,32	10.492,72	1664	6,31			
António Manuel Dias Gregório	Encarregado Operacional	Q	837,60	11.726,40	939,40	3.371,34	16.037,14	1664	9,64			
António Manuel Lima Silva	Assistente Operacional	Q	532,08	7.449,12	939,40	2.141,58	10.530,10	1664	6,33			
António Manuel Silva	Encarregado Operacional	Q	854,77	11.966,78	939,40	3.440,50	16.346,68	1664	9,82			
António Manuel Silva Menezes	Assistente Operacional	Q	530,00	7.420,00	939,40	1.762,32	10.121,72	1664	6,08			
Antonio Manuel Zambujo Navarro Rodrigues	Assistente Técnico	Q	683,13	9.563,82	939,40	2.749,60	13.252,82	1664	7,96			
Antonio Maria Paiva Reis de Almeida	Assistente Operacional	Q	683,13	9.563,82	939,40	2.749,60	13.252,82	1664	7,96			

Assinatura do Funcionário

Assinatura do Responsável

CC-2 Cálculo do Custo/Hora de Mão de Obra

Município de Oeiras

Ano: 2016

(designação da autarquia local)

Nome	Categoria	Vínculo	Remuneração ILíquida		Subs. Refeição Anual	Encargos		Total Custos		Horas Trabalho		Custo/Hora
			Mensal	Anual		Anuais	Anuais	Anuais	Anuais			
Antonio Maria Sereno São José	Assistente Operacional	O	530,00	7.420,00	939,40	2.133,32	10.492,72	1664	6,31			
António Miguel Alves e Silva Redondo	Assistente Técnico	Q	683,13	9.563,82	939,40	2.749,60	13.252,82	1664	7,96			
Antonio Miguel Ribeiro Coutinho de Morais Cardigos	Assistente Operacional	Q	532,08	7.449,12	939,40	2.141,58	10.530,10	1664	6,33			
António Paulo Martins	Assistente Operacional	Q	583,58	8.170,12	939,40	2.348,92	11.458,44	1664	6,89			
Antonio Paulo Mendes Afonso	Assistente Técnico	Q	892,53	12.495,42	939,40	3.592,40	17.027,22	1664	10,23			
António Pedro Calção Pontes	Assistente Operacional	Q	532,08	7.449,12	939,40	2.141,58	10.530,10	1664	6,33			
António Pedro Garcia Barbosa	Assistente Operacional	Q	532,08	7.449,12	939,40	2.141,58	10.530,10	1664	6,33			
António Pereira José	Encarregado Operacional	Q	837,60	11.726,40	939,40	3.371,34	16.037,14	1664	9,64			
António Rafael Rações Luis	Assistente Operacional	Q	530,00	7.420,00	939,40	1.762,32	10.121,72	1664	6,08			
António Ribeiro Gomes	Assistente Operacional	Q	837,60	11.726,40	939,40	3.371,34	16.037,14	1664	9,64			
Antonio Santos Ribeiro	Assistente Operacional	Q	789,54	11.053,56	939,40	3.177,86	15.170,82	1664	9,12			
António Sérgio Ferreira Gomes	Assistente Técnico	Q	683,13	9.563,82	939,40	2.749,60	13.252,82	1664	7,96			
Antonio Sousa Brito	Assistente Operacional	Q	532,08	7.449,12	939,40	2.141,58	10.530,10	1664	6,33			
António Varela	Assistente Operacional	Q	635,07	8.890,98	939,40	2.556,12	12.386,50	1664	7,44			
António Vasco Vieira Anjinho	Assistente Operacional	Q	635,07	8.890,98	939,40	2.556,12	12.386,50	1664	7,44			
António Venâncio Cruz Baião	Assistente Operacional	Q	738,05	10.332,70	939,40	2.970,66	14.242,76	1664	8,56			
Arlindo Barros Pinto Menezes	Assistente Operacional	O	530,00	7.420,00	939,40	2.133,32	10.492,72	1664	6,31			
Armada Maria Mira Guerreiro	Assistente Operacional	Q	530,00	7.420,00	939,40	2.133,32	10.492,72	1664	6,31			
Armando Coimbra Costa	Assistente Operacional	Q	532,08	7.449,12	939,40	2.141,58	10.530,10	1664	6,33			
Armando Jorge Goncalves Simoes	Assistente Operacional	Q	635,07	8.890,98	939,40	2.556,12	12.386,50	1664	7,44			
Armando Manuel Esteves da Silva Vidal	Assistente Operacional	Q	532,08	7.449,12	939,40	2.141,58	10.530,10	1664	6,33			
Armando Nascimento Formoso	Assistente Operacional	Q	789,54	11.053,56	939,40	3.177,86	15.170,82	1664	9,12			
Arminda Alves Ribeiro Carvalho Rosado	Assistente Técnico	Q	683,13	9.563,82	939,40	2.749,60	13.252,82	1664	7,96			

Assinatura do Funcionário

Assinatura do Responsável

CC-2 Cálculo do Custo/Hora de Mão de Obra

Município de Oeiras

Ano: 2016

(designação da autarquia, local)

Nome	Categoria	Vínculo	Remuneração Ilíquida		Subs. Refeição Anual	Encargos		Total Custos		Horas Trabalho		Custo/Hora
			Mensal	Anual		Anuais	Anuais	Anuais	Anuais			
Armindo Costa Coelho	Assistente Operacional	Q	530,00	7.420,00	939,40	2.133,32	10.492,72	1664	6,31			
Armindo Edgar Mendes Barata	Assistente Operacional	Q	738,05	10.332,70	939,40	2.970,66	14.242,76	1664	8,56			
Armindo Feliciano da Silva	Assistente Operacional	Q	532,08	7.449,12	939,40	2.141,58	10.530,10	1664	6,33			
Armindo Jose Rijo Almeida	Assistente Operacional	Q	532,08	7.449,12	939,40	2.141,58	10.530,10	1664	6,33			
Armindo Manuel Martins Leandro	Encarregado Operacional	Q	837,60	11.726,40	939,40	3.371,34	16.037,14	1664	9,64			
Armindo Martins Tavares	Assistente Operacional	Q	635,07	8.890,98	939,40	2.556,12	12.386,50	1664	7,44			
Arnaldo Fernando Ribeiro Silva Estriga	Assistente Operacional	Q	635,07	8.890,98	939,40	2.556,12	12.386,50	1664	7,44			
Arnaldo Filipe Rodrigues Pereira	Assistente Operacional	Q	789,54	11.053,56	939,40	3.177,86	15.170,82	1664	9,12			
Artur Alves Silva	Assistente Operacional	Q	635,07	8.890,98	939,40	2.556,12	12.386,50	1664	7,44			
Artur Jorge Silva Dias	Assistente Operacional	Q	635,07	8.890,98	939,40	2.556,12	12.386,50	1664	7,44			
Artur José Florêncio Rebelo	Assistente Operacional	Q	530,00	7.420,00	939,40	2.133,32	10.492,72	1664	6,31			
Artur José Gonçalves Reis	Assistente Operacional	Q	532,08	7.449,12	939,40	2.141,58	10.530,10	1664	6,33			
Artur José Simões Fernandes	Assistente Operacional	Q	532,08	7.449,12	939,40	2.141,58	10.530,10	1664	6,33			
Artur Manuel Serra Rato	Assistente Operacional	Q	837,60	11.726,40	939,40	3.371,34	16.037,14	1664	9,64			
Artur Reis Nunes	Assistente Operacional	Q	635,07	8.890,98	939,40	2.556,12	12.386,50	1664	7,44			
Augusto Carlos Costa Cordeiro	Assistente Técnico	Q	683,13	9.563,82	939,40	2.749,60	13.252,82	1664	7,96			
Augusto dos Santos	Assistente Operacional	Q	532,08	7.449,12	939,40	2.141,58	10.530,10	1664	6,33			
Augusto Fernandes Rodrigues	Assistente Operacional	Q	532,08	7.449,12	939,40	2.141,58	10.530,10	1664	6,33			
Augusto Manuel Marques Pereira Sequeira	Assistente Operacional	Q	532,08	7.449,12	939,40	2.141,58	10.530,10	1664	6,33			
Augusto Manuel Santos Dentinho	Assistente Operacional	Q	789,54	11.053,56	939,40	3.177,86	15.170,82	1664	9,12			
Augusto Martins Conceição	Assistente Operacional	Q	549,25	7.689,50	939,40	2.210,74	10.839,64	1664	6,51			
Aurélio Manuel Fazenda Figueiredo	Assistente Técnico	Q	1.149,99	16.099,86	939,40	4.628,68	21.667,94	1664	13,02			
Aurora Jesus Rodrigues Medeiros	Assistente Operacional	Q	532,08	7.449,12	939,40	2.141,58	10.530,10	1664	6,33			

Assinatura do Funcionário

Assinatura do Responsável

CC-2 Cálculo do Custo/Hora de Mão de Obra

Município de Oeiras

Ano: 2016

(designação da autarquia local)

Nome	Categoria	Vínculo	Remuneração ILíquida		Subs. Refeição	Encargos	Total Custos		Custo/Hora
			Mensal	Anual			Anuais	Anuais	
Aurora Maria Silva Chenque	Assistente Operacional	Q	635,07	8.890,98	939,40	2.556,12	12.386,50	1664	7,44
Auxília Correia da Rosa Ferreira	Assistente Operacional	O	530,00	7.420,00	939,40	2.133,32	10.492,72	1664	6,31
Avelina José Rodrigues Mendes Alves	Assistente Operacional	Q	530,00	7.420,00	939,40	2.133,32	10.492,72	1664	6,31
Avelino Martins Mendes	Assistente Operacional	Q	557,00	7.798,00	994,40	1.852,06	10.644,46	1664	6,40
Bárbara Maria Cruz Baião	Assistente Operacional	Q	738,05	10.332,70	939,40	2.970,66	14.242,76	1664	8,56
Beatriz Maria Vilaranda Gomes	Assistente Operacional	Q	530,00	7.420,00	939,40	2.133,32	10.492,72	1664	6,31
Beatriz Pereira da Costa Alves	Assistente Técnico	O	683,13	9.563,82	939,40	2.749,60	13.252,82	1664	7,96
Beatriz Ribeiro Silva Assunção	Assistente Operacional	O	530,00	7.420,00	939,40	2.133,32	10.492,72	1664	6,31
Belita Mendes Gomes	Assistente Operacional	O	530,00	7.420,00	939,40	2.133,32	10.492,72	1664	6,31
Benilde Maria Pereira Carriço	Assistente Operacional	Q	532,08	7.449,12	939,40	2.141,58	10.530,10	1664	6,33
Benjamim Conceicao Oliveira	Assistente Operacional	Q	532,08	7.449,12	939,40	2.141,58	10.530,10	1664	6,33
Bernardino Almeida Pereira Silva	Assistente Operacional	Q	837,60	11.726,40	939,40	3.371,34	16.037,14	1664	9,64
Bernardo Lam Bruno Ferreira	Assistente Técnico	Q	837,60	11.726,40	939,40	3.371,34	16.037,14	1664	9,64
Brenda Andreia Cunha Gonçalves	Assistente Operacional	Q	530,00	7.420,00	939,40	2.133,32	10.492,72	1664	6,31
Bruno Alexandre Gomes Ferraz	Agente Municipal 2ª. Classe	O	683,13	9.563,82	994,40	2.271,36	12.829,58	1664	7,71
Bruno Andre Alves	Assistente Operacional	Q	530,00	7.420,00	939,40	2.133,32	10.492,72	1664	6,31
Bruno António Anjos Mendes	Assistente Operacional	Q	532,08	7.449,12	939,40	2.141,58	10.530,10	1664	6,33
Bruno Duarte Mendes Eiras	Técnico Superior	Q	1.407,45	19.704,30	939,40	5.664,96	26.308,66	1664	15,81
Bruno Fernando da Palma Pascoa	Assistente Operacional	Q	485,00	6.790,00	939,40	1.952,16	9.681,56	1664	5,82
Bruno Filipe Caetano da Silva Henriques	Agente Municipal 1ª. Classe	Q	762,08	10.669,12	939,40	3.067,40	14.675,92	1664	8,82
Bruno Filipe Godinho Batista	Assistente Técnico	Q	683,13	9.563,82	939,40	2.749,60	13.252,82	1664	7,96
Bruno Filipe Meireles Correia	Assistente Operacional	Q	583,58	8.170,12	939,40	2.348,92	11.458,44	1664	6,89
Bruno Jorge Fernandes Gomes	Assistente Operacional	Q	532,08	7.449,12	939,40	2.141,58	10.530,10	1664	6,33

Assinatura do Funcionário

Assinatura do Responsável

CC-2 Cálculo do Custo/Hora de Mão de Obra

Município de Oeiras

Ano: 2016

(designação da autarquia local)

Nome	Categoria	Vínculo	Remuneração ILíquida		Subs. Refeição Anual	Encargos		Total Custos		Horas Trabalho		Custo/Hora
			Mensal	Anual		Anuais	Anuais	Anuais	Anuais			
Bruno José Jesus Marques	Assistente Operacional	Q	532,08	7.449,12	939,40	2.141,58	10.530,10	1664	6,33			
Bruno Manuel Pereira da Costa	Assistente Operacional	Q	532,08	7.449,12	939,40	2.141,58	10.530,10	1664	6,33			
Bruno Miguel Vila Verde Monteiro Oliveira	Assistente Operacional	Q	557,00	7.798,00	994,40	1.852,06	10.644,46	1664	6,40			
Bruno Miguel Jesus Rodrigues	Assistente Operacional	Q	532,08	7.449,12	939,40	2.141,58	10.530,10	1664	6,33			
Bruno Miguel Lopes Almeida	Agente Municipal 1ª Classe	Q	762,08	10.669,12	939,40	3.067,40	14.675,92	1664	8,82			
Bruno Miguel Rebelo Oliveira da Costa	Assistente Operacional	Q	532,08	7.449,12	939,40	2.141,58	10.530,10	1664	6,33			
Bruno Rafael Ribeiro do Nascimento	Assistente Operacional	Q	530,00	7.420,00	939,40	2.133,32	10.492,72	1664	6,31			
Bruno Ricardo Alves Tinoco	Assistente Operacional	Q	532,08	7.449,12	939,40	2.141,58	10.530,10	1664	6,33			
Cacilda Maria Teixeira Lopes Primo	Assistente Operacional	O	530,00	7.420,00	939,40	2.133,32	10.492,72	1664	6,31			
Cacilda Sá Gaspar	Assistente Operacional	Q	532,08	7.449,12	939,40	2.141,58	10.530,10	1664	6,33			
Cândida Maria Freire Santos Moreira	Assistente Técnico	O	923,42	12.927,88	939,40	3.716,72	17.584,00	1664	10,57			
Cândida Maria Jacinto Rebelo Carvalho Ramos	Assistente Operacional	O	530,00	7.420,00	939,40	2.133,32	10.492,72	1664	6,31			
Cândido Carvalho Areias	Encarregado Operacional	Q	837,60	11.726,40	939,40	3.371,34	16.037,14	1664	9,64			
Cândido Rocha de Oliveira Carvalho Garcia	Assistente Operacional	Q	532,08	7.449,12	939,40	2.141,58	10.530,10	1664	6,33			
Carina Isabel Delgado Rodrigues	Assistente Técnico	Q	683,13	9.563,82	939,40	2.749,60	13.252,82	1664	7,96			
Carina Isabel Prazeres Violante Moreira	Assistente Operacional	Q	530,00	7.420,00	939,40	1.762,32	10.121,72	1664	6,08			
Carla Alexandra Basilio da Silva Páscoa	Assistente Operacional	Q	530,00	7.420,00	939,40	2.133,32	10.492,72	1664	6,31			
Carla Alexandra da Silva Campos	Assistente Técnico	Q	683,13	9.563,82	939,40	2.271,36	12.774,58	1664	7,68			
Carla Alexandra Fernandes Tomás	Assistente Operacional	Q	532,08	7.449,12	939,40	2.141,58	10.530,10	1664	6,33			
Carla Alexandra Oliveira Pinto Sestelo	Técnico Superior	Q	1.407,45	19.704,30	939,40	5.664,96	26.308,66	1664	15,81			
Carla Alexandra Rodrigues Norberto	Assistente Operacional	Q	532,08	7.449,12	939,40	2.141,58	10.530,10	1664	6,33			
Carla Anabela Mendes Teixeira Baptista	Assistente Operacional	O	549,25	7.689,50	939,40	2.210,74	10.839,64	1664	6,51			
Carla Cristina Abreu Almeida	Assistente Operacional	O	530,00	7.420,00	939,40	2.133,32	10.492,72	1664	6,31			

Assinatura do Funcionário

Assinatura do Responsável

CC-2 Cálculo do Custo/Hora de Mão de Obra

Município de Oeiras

Ano: 2016

(designação da autarquia local)

Nome	Categoria	Vínculo	Remuneração Ilíquida		Subs. Refeição Anual	Encargos		Total Custos		Horas Trabalho		Custo/Hora
			Mensal	Anual		Anuais	Anuais	Anuais	Anuais			
Carla Cristina Neves Santos Alvites	Assistente Operacional	Q	530,00	7.420,00	939,40	2.133,32	10.492,72	1664	6,31			
Carla Filipa Cristovão Ferreira Alemão	Técnico Superior	Q	1.579,09	22.107,26	939,40	6.355,86	29.402,52	1664	17,67			
Carla Flora Silva Rodrigues Alves	Assistente Operacional	O	530,00	7.420,00	939,40	2.133,32	10.492,72	1664	6,31			
Carla Isabel Dias Paulo Cruz	Técnico Superior	Q	1.201,48	16.820,72	939,40	4.836,02	22.596,14	1664	13,58			
Carla Isabel Cunha Fonseca	Assistente Técnico	O	683,13	9.563,82	939,40	2.749,60	13.252,82	1664	7,96			
Carla Isabel Duarte Alves da Costa	Assistente Operacional	O	530,00	7.420,00	939,40	2.133,32	10.492,72	1664	6,31			
Carla Isabel Santos Fernandes Rodrigues	Assistente Operacional	O	583,58	8.170,12	939,40	2.348,92	11.458,44	1664	6,89			
Carla La Salete Salvador Nunes Melo	Assistente Técnico	Q	683,13	9.563,82	994,40	2.271,36	12.829,58	1664	7,71			
Carla Margarida Costa Ramos Santos	Técnico Superior	Q	1.407,45	19.704,30	939,40	5.664,96	26.308,66	1664	15,81			
Carla Maria Afonso dos Santos Barreiros Daniel	Assistente Técnico	Q	683,13	9.563,82	939,40	2.749,60	13.252,82	1664	7,96			
Carla Maria Alves Diz Castro Gonçalves	Técnico Superior	Q	2.231,32	31.238,48	939,40	8.981,00	41.158,88	1664	24,73			
Carla Maria Castedo de Oliveira	Assistente Técnico	O	683,13	9.563,82	939,40	2.749,60	13.252,82	1664	7,96			
Carla Maria da Silva Mateus	Assistente Operacional	O	530,00	7.420,00	939,40	2.133,32	10.492,72	1664	6,31			
Carla Maria Duarte Ramalho	Técnico Superior	Q	1.407,45	19.704,30	939,40	5.664,96	26.308,66	1664	15,81			
Carla Maria Meneses Carvalhal	Técnico Superior	Q	2.094,01	29.316,14	939,40	8.428,42	38.683,96	1664	23,25			
Carla Maria Nobre Torres Malandras	Assistente Operacional	O	530,00	7.420,00	939,40	2.133,32	10.492,72	1664	6,31			
Carla Marina Ressurreição Freitas Rodrigues	Assistente Operacional	O	530,00	7.420,00	939,40	2.133,32	10.492,72	1664	6,31			
Carla Marisa Mendes Alves	Assistente Técnico	Q	683,13	9.563,82	939,40	2.749,60	13.252,82	1664	7,96			
Carla Patrícia do Rosário Pires	Assistente Operacional	O	549,25	7.689,50	939,40	2.210,74	10.839,64	1664	6,51			
Carla Sofia Baptista Alves Teixeira	Assistente Operacional	Q	530,00	7.420,00	939,40	2.133,32	10.492,72	1664	6,31			
Carla Sofia Godinho Gomes Pinheiro Camacho	Assistente Operacional	O	530,00	7.420,00	939,40	2.133,32	10.492,72	1664	6,31			
Carla Sofia Gomes Moreira Figueiredo	Assistente Operacional	O	549,25	7.689,50	939,40	2.210,74	10.839,64	1664	6,51			

Assinatura do Funcionário

Assinatura do Responsável

CC-2 Cálculo do Custo/Hora de Mão de Obra

Município de Oeiras

Ano: 2016

(designação da autarquia local)

Nome	Categoria	Vínculo	Remuneração Ilíquida		Subs. Refeição Anual	Encargos Anuais		Total Custos Anuais		Horas Trabalho Anuais		Custo/Hora
			Mensal	Anual		Anuais	Anuais	Anuais	Anuais			
Carla Sofia Jesus Clara Gonçalves	Assistente Técnico	Q	923,42	12.927,88	939,40	3.716,72	17.584,00	1664	10,57			
Carla Sofia Manteigas Pereira	Assistente Operacional	Q	557,00	7.798,00	994,40	1.852,06	10.644,46	1664	6,40			
Carla Sofia Rodrigues Silva	Assistente Técnico	Q	683,13	9.563,82	939,40	2.749,60	13.252,82	1664	7,96			
Carla Sofia Vieira Gomes	Assistente Operacional	Q	532,08	7.449,12	939,40	2.141,58	10.530,10	1664	6,33			
Carla Susana Borges Carneiro Diniz	Assistente Técnico	Q	995,51	13.937,14	939,40	4.006,94	18.883,48	1664	11,35			
Carla Susana Rodrigues Sousa Rosas de Oliv	Assistente Operacional	O	557,00	7.798,00	994,40	1.852,06	10.644,46	1664	6,40			
Carlindo Anjos Duarte	Encarregado Operacional	Q	1.047,00	14.658,00	939,40	4.214,14	19.811,54	1664	11,91			
Carlos Alberto Almeida Gonçalves	Assistente Operacional	Q	635,07	8.890,98	939,40	2.556,12	12.386,50	1664	7,44			
Carlos Alberto Almeida Varelas	Assistente Operacional	Q	738,05	10.332,70	939,40	2.970,66	14.242,76	1664	8,56			
Carlos Alberto Andrade Ferro	Assistente Operacional	O	700,29	9.804,06	939,40	2.818,62	13.562,08	1664	8,15			
Carlos Alberto Carvalho Santos	Encarregado Operacional	Q	1.047,00	14.658,00	939,40	4.214,14	19.811,54	1664	11,91			
Carlos Alberto dos Santos Luís	Assistente Operacional	Q	530,00	7.420,00	939,40	2.133,32	10.492,72	1664	6,31			
Carlos Alberto Formoso Ferreira	Assistente Operacional	Q	530,00	7.420,00	939,40	2.133,32	10.492,72	1664	6,31			
Carlos Alberto Gameiro Rodrigues	Assistente Operacional	Q	837,60	11.726,40	939,40	3.371,34	16.037,14	1664	9,64			
Carlos Alberto Lopes Jorge	Assistente Operacional	Q	566,41	7.929,74	939,40	2.279,76	11.148,90	1664	6,70			
Carlos Alberto Lopes Marques	Assistente Operacional	Q	532,08	7.449,12	939,40	2.141,58	10.530,10	1664	6,33			
Carlos Alberto Lourenço Machado	Assistente Operacional	Q	532,08	7.449,12	939,40	2.141,58	10.530,10	1664	6,33			
Carlos Alberto Martins Pinto	Assistente Técnico	Q	995,51	13.937,14	939,40	4.006,94	18.883,48	1664	11,35			
Carlos Alberto Piedade Cardoso	Assistente Operacional	Q	782,68	10.957,52	939,40	3.150,28	15.047,20	1664	9,04			
Carlos Alberto Reis Santos	Assistente Operacional	Q	532,08	7.449,12	939,40	2.141,58	10.530,10	1664	6,33			
Carlos Alberto Rodrigues Araujo	Graduado-Coordenador	Q	1.235,81	17.301,34	939,40	4.974,20	23.214,94	1664	13,95			
Carlos Alberto Sanches Mendes Flamino	Assistente Operacional	Q	837,60	11.726,40	939,40	3.371,34	16.037,14	1664	9,64			
Carlos Alberto Santos Fragoso	Assistente Operacional	Q	532,08	7.449,12	939,40	2.141,58	10.530,10	1664	6,33			

Assinatura do Funcionário

Assinatura do Responsável

CC-2 Cálculo do Custo/Hora de Mão de Obra

Município de Oeiras

Ano: 2016

(designação da autarquia local)

Nome	Categoria	Vínculo	Remuneração ILíquida		Subs. Refeição	Encargos	Total Custos		Custo/Hora
			Mensal	Anual			Anuais	Anuais	
Carlos Alberto Turpin Figueiredo Duarte	Assistente Operacional	Q	532,08	7.449,12	939,40	2.141,58	10.530,10	1664	6,33
Carlos Alves Pereira	Agente Municipal 1ª Classe	Q	762,08	10.669,12	939,40	3.067,40	14.675,92	1664	8,82
Carlos Augusto dos Santos Varela Pinto	Técnico Superior	Q	1.579,09	22.107,26	939,40	6.355,86	29.402,52	1664	17,67
Carlos Augusto Marques	Assistente Operacional	Q	583,58	8.170,12	939,40	2.348,92	11.458,44	1664	6,89
Carlos David Cortegano da Rocha Pinto	Assistente Técnico	Q	683,13	9.563,82	994,40	2.271,36	12.829,58	1664	7,71
Carlos Fernandes Facho	Assistente Operacional	Q	621,34	8.698,76	939,40	2.500,96	12.139,12	1664	7,30
Carlos Fernando Azevedo Romão	Assistente Operacional	Q	530,00	7.420,00	939,40	1.432,06	9.791,46	1664	5,88
Carlos Filipe Freire Fernandes	Assistente Operacional	Q	532,08	7.449,12	939,40	2.141,58	10.530,10	1664	6,33
Carlos Jaime Fonseca Santos	Membro Assembleia Municipal	O	0,00	0,00	0,00	0,00	0,00	1664	11,51
Carlos Malheiro Oliveira Cerqueira	Assistente Operacional	Q	566,41	7.929,74	939,40	2.279,76	11.148,90	1664	6,70
Carlos Manuel Alves Duarte	Assistente Operacional	Q	557,00	7.798,00	994,40	1.852,06	10.644,46	1664	6,40
Carlos Manuel dos Santos Nascimento Godinho	Assistente Operacional	Q	532,08	7.449,12	939,40	2.141,58	10.530,10	1664	6,33
Carlos Manuel Gama Pires	Agente Municipal 1ª Classe	Q	762,08	10.669,12	939,40	3.067,40	14.675,92	1664	8,82
Carlos Manuel Gomes Freire	Assistente Operacional	Q	530,00	7.420,00	939,40	2.133,32	10.492,72	1664	6,31
Carlos Manuel Gomes Lopes	Assistente Operacional	Q	738,05	10.332,70	939,40	2.970,66	14.242,76	1664	8,56
Carlos Manuel Lopes Fernandes	Assistente Operacional	Q	532,08	7.449,12	939,40	2.141,58	10.530,10	1664	6,33
Carlos Manuel Lopes Soares	Assistente Operacional	Q	532,08	7.449,12	939,40	2.141,58	10.530,10	1664	6,33
Carlos Manuel Marques Miguel Gonçalves	Assistente Operacional	Q	738,05	10.332,70	939,40	2.970,66	14.242,76	1664	8,56
Carlos Manuel Matias	Assistente Operacional	Q	532,08	7.449,12	939,40	2.141,58	10.530,10	1664	6,33
Carlos Manuel Mourão Sousa Pereira	Assistente Operacional	Q	583,58	8.170,12	939,40	2.348,92	11.458,44	1664	6,89
Carlos Manuel Prazeres Ribeiro	Fiscal Municipal Pr.	Q	817,01	11.438,14	939,40	3.288,46	15.666,00	1664	9,41
Carlos Manuel Raimundo Craveiro	Assistente Operacional	Q	532,08	7.449,12	939,40	2.141,58	10.530,10	1664	6,33
Carlos Manuel Reis Milhais Ferreira	Assistente Técnico	Q	1.047,00	14.658,00	939,40	4.214,14	19.811,54	1664	11,91

Assinatura do Funcionário

Assinatura do Responsável

CC-2 Cálculo do Custo/Hora de Mão de Obra

Município de Oeiras

Ano: 2016

(designação da autarquia, local)

Nome	Categoria	Vínculo	Remuneração ILíquida		Subs. Refeição	Encargos	Total Custos		Custo/Hora
			Mensal	Anual			Anuais	Anuais	
Carlos Manuel Rodrigues Godinho	Assistente Operacional	Q	532,08	7.449,12	939,40	2.141,58	10.530,10	1664	6,33
Carlos Manuel Rosa Silva	Agente Municipal 1ª. Classe	Q	762,08	10.669,12	939,40	3.067,40	14.675,92	1664	8,82
Carlos Manuel Santos Leal	Assistente Operacional	Q	583,58	8.170,12	939,40	2.348,92	11.458,44	1664	6,89
Carlos Manuel Santos Mano	Assistente Operacional	Q	532,08	7.449,12	939,40	2.141,58	10.530,10	1664	6,33
Carlos Manuel Santos Pereira	Enc.brigada serviços limpeza	Q	817,01	11.438,14	939,40	3.288,46	15.666,00	1664	9,41
Carlos Manuel Santos Pires	Assistente Operacional	Q	532,08	7.449,12	939,40	2.141,58	10.530,10	1664	6,33
Carlos Manuel Tomé Romano	Assistente Operacional	Q	532,08	7.449,12	939,40	2.141,58	10.530,10	1664	6,33
CARLOS MANUEL VALENTE DA SILVA	Assistente Operacional	Q	530,00	7.420,00	939,40	2.133,32	10.492,72	1664	6,31
Carlos Maunel Bento Felizardo	Assistente Operacional	Q	530,00	7.420,00	939,40	2.133,32	10.492,72	1664	6,31
Carlos Mendes	Assistente Operacional	Q	837,60	11.726,40	939,40	3.371,34	16.037,14	1664	9,64
Carlos Miguel Marau Torre	Agente Graduado	Q	923,42	12.927,88	939,40	3.716,72	17.584,00	1664	10,57
Carlos Miguel Rodrigues Pereira	Assistente Operacional	Q	532,08	7.449,12	939,40	2.141,58	10.530,10	1664	6,33
Carlos Nuno Pires Durão	Agente Municipal 1ª. Classe	Q	762,08	10.669,12	939,40	3.067,40	14.675,92	1664	8,82
Carlos Roberto Santos Durão Delgado	Assistente Operacional	Q	532,08	7.449,12	939,40	2.141,58	10.530,10	1664	6,33
Carmen Luz Costa	Assistente Operacional	Q	532,08	7.449,12	939,40	2.141,58	10.530,10	1664	6,33
Carmen Maria Fonseca	Assistente Operacional	Q	532,08	7.449,12	939,40	2.141,58	10.530,10	1664	6,33
Carminda Ferreira Pereira Curto	Assistente Operacional	Q	635,07	8.890,98	939,40	2.556,12	12.386,50	1664	7,44
Casimiro António Caetano	Assistente Operacional	Q	532,08	7.449,12	939,40	2.141,58	10.530,10	1664	6,33
Casimiro Gonçalves Vieira	Assistente Operacional	Q	532,08	7.449,12	939,40	2.141,58	10.530,10	1664	6,33
Cassilda Maria Rodrigues Infante	Assistente Operacional	Q	532,08	7.449,12	939,40	2.141,58	10.530,10	1664	6,33
Catarina Andreia Violante Ferreira	Assistente Operacional	Q	530,00	7.420,00	939,40	2.133,32	10.492,72	1664	6,31
Catarina Cristina Santos	Agente Municipal 1ª. Classe	Q	762,08	10.669,12	939,40	3.067,40	14.675,92	1664	8,82
Catarina Isabel Borrego Ramalho Rebelo	Assistente Operacional	Q	700,29	9.804,06	939,40	2.818,62	13.562,08	1664	8,15

Assinatura do Funcionário

Assinatura do Responsável

CC-2 Cálculo do Custo/Hora de Mão de Obra

Município de Oeiras

Ano: 2016

(designação da autarquia local)

Nome	Categoria	Vínculo	Remuneração ILíquida		Subs. Refeição Anual	Encargos		Total Custos		Horas Trabalho		Custo/Hora
			Mensal	Anual		Anuais	Anuais	Anuais	Anuais			
Catarina Isabel Espírito Santo Silva Ferro	Assistente Operacional	Q	530,00	7.420,00	939,40	2.133,32	10.492,72	1664	6,31			
Cátia Inês Castela Gonçalves	Assistente Operacional	Q	530,00	7.420,00	939,40	2.133,32	10.492,72	1664	6,31			
Cátia Sofia da Mota Alves	Assistente Operacional	O	530,00	7.420,00	939,40	2.133,32	10.492,72	1664	6,31			
Cátia Sónia Rocha Macedo de Olival	Assistente Operacional	Q	557,00	7.798,00	994,40	1.852,06	10.644,46	1664	6,40			
Celeste da Conceição Soares	Assistente Técnico	O	762,08	10.669,12	939,40	3.067,40	14.675,92	1664	8,82			
Celeste do Ceu Garcia Peralta	Assistente Operacional	O	530,00	7.420,00	939,40	2.133,32	10.492,72	1664	6,31			
Celeste Isabel Jesus Rodrigues Bernardino	Assistente Operacional	O	549,25	7.689,50	939,40	2.210,74	10.839,64	1664	6,51			
Célia Candeias Dias de Benedito Malha	Assistente Operacional	O	549,25	7.689,50	939,40	2.210,74	10.839,64	1664	6,51			
Célia Conceição Santos Pereira	Assistente Técnico	O	717,46	10.044,44	939,40	2.887,78	13.871,62	1664	8,34			
Célia Cristina Paulo Ribas Lira Fonseca	Assistente Operacional	Q	530,00	7.420,00	939,40	2.133,32	10.492,72	1664	6,31			
Célia Margarida Fonseca Pereira Lachica	Assistente Operacional	Q	532,08	7.449,12	939,40	2.141,58	10.530,10	1664	6,33			
Célia Maria Alferes Feliciano Vila Viçosa	Assistente Operacional	Q	583,58	8.170,12	939,40	2.348,92	11.458,44	1664	6,89			
Celia Maria Baldomar Teixeira	Assistente Técnico	Q	817,01	11.438,14	939,40	3.288,46	15.666,00	1664	9,41			
Celia Maria Encarnação Tomaz Ferreira Santos	Assistente Operacional	O	530,00	7.420,00	939,40	2.133,32	10.492,72	1664	6,31			
Célia Maria Garrett Paixão Florêncio	Técnico Superior	Q	2.231,32	31.238,48	939,40	8.981,00	41.158,88	1664	24,73			
Celia Maria Nogueira de Almeida Bento	Assistente Técnico	O	683,13	9.563,82	939,40	2.749,60	13.252,82	1664	7,96			
Celina Maria Quintas Nascimento Mendonca	Assistente Operacional	Q	532,08	7.449,12	939,40	2.141,58	10.530,10	1664	6,33			
Celma Eunice Mendes Henriques	Assistente Operacional	O	530,00	7.420,00	939,40	2.133,32	10.492,72	1664	6,31			
Célsio Duarte Gomes Loureiro	Assistente Operacional	Q	532,08	7.449,12	939,40	2.141,58	10.530,10	1664	6,33			
César Augusto Ferreira	Técnico Superior	Q	1.407,45	19.704,30	939,40	5.664,96	26.308,66	1664	15,81			
Cibele Nérida Cruz Lopes	Assistente Operacional	Q	532,08	7.449,12	939,40	2.141,58	10.530,10	1664	6,33			
Cidália de Sousa Sá	Assistente Operacional	O	748,35	10.476,90	939,40	3.012,10	14.428,40	1664	8,67			
Cintia Molés Santos	Assistente Operacional	Q	530,00	7.420,00	939,40	2.133,32	10.492,72	1664	6,31			

Assinatura do Funcionário

Assinatura do Responsável

CC-2 Cálculo do Custo/Hora de Mão de Obra

Município de Oeiras

Ano: 2016

(designação da autarquia local)

Nome	Categoria	Vínculo	Remuneração ILíquida		Subs. Refeição Anual	Encargos Anuais		Total Custos Anuais		Horas Trabalho Anuais		Custo/Hora
			Mensal	Anual		Anuais	Anuais	Anuais	Anuais			
Cláudia Helena da Cruz Monteiro Nascimento	Assistente Operacional	Q	530,00	7.420,00	939,40	2.133,32	10.492,72	1664	6,31			
Claudia Isabel Fonseca Rosa Salgueiro Lima	Agente Municipal 1ª Classe	Q	762,08	10.669,12	939,40	3.067,40	14.675,92	1664	8,82			
Cláudia Isabel Pereira Cardoso	Assistente Operacional	Q	530,00	7.420,00	939,40	2.133,32	10.492,72	1664	6,31			
Cláudia Marina Silva Vinagre Figueiredo	Assistente Operacional	O	530,00	7.420,00	939,40	2.133,32	10.492,72	1664	6,31			
Claúdia Rita Morais de Sousa Guedes Afonso	Assistente Operacional	Q	530,00	7.420,00	939,40	2.133,32	10.492,72	1664	6,31			
Cláudia Sofia de Abreu Laranjo	Assistente Operacional	Q	532,08	7.449,12	939,40	2.141,58	10.530,10	1664	6,33			
Claudia Sofia Fernandes Raposo Gama Torres	Assistente Operacional	Q	532,08	7.449,12	939,40	2.141,58	10.530,10	1664	6,33			
Cláudia Sofia Palma Gurita Barros	Assistente Operacional	O	530,00	7.420,00	939,40	2.133,32	10.492,72	1664	6,31			
Claudio Paulo Patricio São Bras	Agente Municipal 1ª Classe	Q	762,08	10.669,12	939,40	3.067,40	14.675,92	1664	8,82			
Clementina Maria Abrantes Martins	Técnico Superior	Q	2.437,29	34.122,06	939,40	9.810,08	44.871,54	1664	26,97			
Cleonise Silva Marcos Holden Malulo	Assistente Operacional	Q	532,08	7.449,12	939,40	2.141,58	10.530,10	1664	6,33			
Cloilde Simões Neves de Oliveira	Assistente Operacional	Q	530,00	7.420,00	939,40	2.133,32	10.492,72	1664	6,31			
Conceição Isabel Nascimento Oliva Bravo	Assistente Operacional	O	530,00	7.420,00	939,40	2.133,32	10.492,72	1664	6,31			
Conceição Piedade Martins Amorim	Assistente Operacional	O	530,00	7.420,00	939,40	2.133,32	10.492,72	1664	6,31			
Cremilde Morais dos Reis Henriques	Assistente Operacional	O	530,00	7.420,00	939,40	2.133,32	10.492,72	1664	6,31			
Cristina da Conceição Lourenço Pasadas Bexiga	Assistente Técnico	O	995,51	13.937,14	939,40	4.006,94	18.883,48	1664	11,35			
Cristina de Fátima Guerreiro Marques da Luz	Assistente Operacional	Q	530,00	7.420,00	939,40	2.133,32	10.492,72	1664	6,31			
Cristina Maria da Costa Lopes Lima	Assistente Operacional	Q	530,00	7.420,00	939,40	2.133,32	10.492,72	1664	6,31			
Cristina Maria da Silva Abrantes	Assistente Operacional	O	549,25	7.689,50	939,40	2.210,74	10.839,64	1664	6,51			
Cristina Maria de Sa Matos Carvalho	Assistente Técnico	O	837,60	11.726,40	939,40	3.371,34	16.037,14	1664	9,64			
Cristina Maria Lameira Mota dos Santos	Assistente Operacional	O	530,00	7.420,00	939,40	2.133,32	10.492,72	1664	6,31			
Cristina Maria Nunes dos Santos Calhau	Técnico Superior	O	1.630,58	22.828,12	939,40	6.563,06	30.330,58	1664	18,23			
Cristina Maria Pedrosa Amaro	Técnico Superior	Q	1.407,45	19.704,30	939,40	5.664,96	26.308,66	1664	15,81			

Assinatura do Funcionário

Assinatura do Responsável

CC-2 Cálculo do Custo/Hora de Mão de Obra

Município de Oeiras

Ano: 2016

(designação da autarquia, local)

Nome	Categoria	Vínculo	Remuneração ILíquida		Subs. Refeição	Encargos	Total Custos		Custo/Hora
			Mensal	Anual			Anuais	Anuais	
Cristina Maria Silva Chenque	Assistente Operacional	Q	532,08	7.449,12	939,40	2.141,58	10.530,10	1664	6,33
Custódia Batista Carvalho Ferreira	Assistente Operacional	O	530,00	7.420,00	939,40	2.133,32	10.492,72	1664	6,31
Custódia Palma Teixeira Barão	Assistente Operacional	O	621,34	8.698,76	939,40	2.500,96	12.139,12	1664	7,30
Daniel Bruno dos Santos Firmino	Assistente Operacional	Q	532,08	7.449,12	939,40	2.141,58	10.530,10	1664	6,33
Daniel Filipe Geraldes Pina Machado Marques	Assistente Operacional	Q	532,08	7.449,12	939,40	2.141,58	10.530,10	1664	6,33
Daniel Francisco Lobato Freitas Major	Assistente Operacional	Q	532,08	7.449,12	939,40	2.141,58	10.530,10	1664	6,33
Daniel Pedro Marques Sousa	Assistente Operacional	Q	532,08	7.449,12	939,40	2.141,58	10.530,10	1664	6,33
Daniel Pereira de Carvalho	Assistente Operacional	Q	532,08	7.449,12	939,40	2.141,58	10.530,10	1664	6,33
Daniel Roque Graça	Assistente Operacional	Q	530,00	7.420,00	939,40	2.133,32	10.492,72	1664	6,31
Daniela Alexandra Machado dos Santos	Assistente Operacional	Q	530,00	7.420,00	939,40	2.133,32	10.492,72	1664	6,31
Daniela Raquel de Oliveira Silvestre	Assistente Operacional	O	530,00	7.420,00	939,40	2.133,32	10.492,72	1664	6,31
Dário Fernandes Rodrigues	Assistente Operacional	Q	557,00	7.798,00	994,40	1.852,06	10.644,46	1664	6,40
David Emanuel de Oliveira Santos Correia Pinto	Assistente Operacional	O	557,00	7.798,00	994,40	1.852,06	10.644,46	1664	6,40
David Nelson Goncalves da Silva	Assistente Operacional	O	530,00	7.420,00	939,40	2.133,32	10.492,72	1664	6,31
Delfim Augusto Diegues	Assistente Operacional	Q	789,54	11.053,56	939,40	3.177,86	15.170,82	1664	9,12
Delfim Carocha Martinho	Assistente Operacional	Q	530,00	7.420,00	939,40	2.133,32	10.492,72	1664	6,31
Delfim Dias Silva	Assistente Operacional	Q	789,54	11.053,56	939,40	3.177,86	15.170,82	1664	9,12
Deolinda Isabel dos Santos Heitor	Assistente Operacional	Q	530,00	7.420,00	939,40	1.762,32	10.121,72	1664	6,08
Diana Daniela Morais Rondão	Assistente Técnico	Q	683,13	9.563,82	939,40	2.749,60	13.252,82	1664	7,96
Dina Maria Caetano Marques Alves	Assistente Operacional	O	530,00	7.420,00	939,40	2.133,32	10.492,72	1664	6,31
Dina Maria Cordeiro Silvestre Rocha	Assistente Operacional	O	557,00	7.798,00	994,40	1.852,06	10.644,46	1664	6,40
Dina Teresa Nunes Vítor	Assistente Operacional	Q	532,08	7.449,12	939,40	2.141,58	10.530,10	1664	6,33
Diogo Jorge Fernandes	Assistente Operacional	Q	532,08	7.449,12	939,40	2.141,58	10.530,10	1664	6,33

Assinatura do Funcionário

Assinatura do Responsável

CC-2 Cálculo do Custo/Hora de Mão de Obra

Município de Oeiras

Ano: 2016

(designação da autarquia local)

Nome	Categoria	Vínculo	Remuneração ILíquida		Subs. Refeição	Encargos	Total Custos		Custo/Hora
			Mensal	Anual			Anuais	Anuais	
Diogo Miguel Soares Louro	Assistente Operacional	Q	530,00	7.420,00	939,40	2.133,32	10.492,72	1664	6,31
Dionísio Fernandes Alexandre	Assistente Operacional	O	530,00	7.420,00	939,40	2.133,32	10.492,72	1664	6,31
Domingos dos Santos	Assistente Operacional	Q	532,08	7.449,12	939,40	1.769,18	10.157,70	1664	6,10
Domingos Fernandes	Assistente Operacional	Q	700,29	9.804,06	939,40	2.818,62	13.562,08	1664	8,15
Domingos Madureira de Sousa	Assistente Operacional	Q	530,00	7.420,00	939,40	2.133,32	10.492,72	1664	6,31
Domingos Manuel Cunha Leitão	Técnico Superior	Q	1.407,45	19.704,30	939,40	4.679,78	25.323,48	1664	15,22
Domingos Manuel Cupido Rama	Encarregado Operacional	Q	944,02	13.216,28	939,40	3.799,74	17.955,42	1664	10,79
Domingos Manuel Sousa Vieira	Assistente Operacional	Q	530,00	7.420,00	939,40	2.133,32	10.492,72	1664	6,31
Domingos Teixeira	Assistente Operacional	Q	532,08	7.449,12	939,40	2.141,58	10.530,10	1664	6,33
Domingos Vivas Mouta	Assistente Operacional	Q	530,00	7.420,00	939,40	2.133,32	10.492,72	1664	6,31
Dulce Helena Monteiro Varela	Assistente Operacional	Q	557,00	7.798,00	994,40	1.852,06	10.644,46	1664	6,40
Dulce Hermínia Abrantes de Freitas Almeida	Assistente Operacional	O	530,00	7.420,00	939,40	2.133,32	10.492,72	1664	6,31
Dulcília Maria Vasco Pinto Viegas	Assistente Operacional	O	530,00	7.420,00	939,40	2.133,32	10.492,72	1664	6,31
Edgar Filipe Vieira Cadeirinhas	Assistente Operacional	O	532,08	7.449,12	939,40	2.141,58	10.530,10	1664	6,33
Edgar Manuel Serrano Silva	Técnico Superior	Q	1.407,45	19.704,30	939,40	5.664,96	26.308,66	1664	15,81
Edna Carla Figueiredo Girão Abrantes	Assistente Operacional	O	621,34	8.698,76	939,40	2.500,96	12.139,12	1664	7,30
Edmílson Gilberto Lopes Fernandes dos Santos	Assistente Técnico	Q	683,13	9.563,82	939,40	2.749,60	13.252,82	1664	7,96
Eduarda Pereira Sanches	Assistente Operacional	Q	532,08	7.449,12	939,40	2.141,58	10.530,10	1664	6,33
Eduardo Alexandre Cabral Botelho	Assistente Técnico	Q	683,13	9.563,82	939,40	2.749,60	13.252,82	1664	7,96
Eduardo Borges Varela	Assistente Operacional	Q	635,07	8.890,98	939,40	2.556,12	12.386,50	1664	7,44
Eduardo Eugénio Paulos	Técnico Superior	Q	2.231,32	31.238,48	939,40	8.981,00	41.158,88	1664	24,73
Eduardo Gomes Moniz	Assistente Operacional	Q	532,08	7.449,12	939,40	2.141,58	10.530,10	1664	6,33
Eduardo Jorge Abreu Silva	Assistente Operacional	Q	583,58	8.170,12	939,40	2.348,92	11.458,44	1664	6,89

Assinatura do Funcionário

Assinatura do Responsável

CC-2 Cálculo do Custo/Hora de Mão de Obra

Município de Oeiras

Ano: 2016

(designação da autarquia local)

Nome	Categoria	Vínculo	Remuneração Ilíquida		Subs. Refeição Anual	Encargos		Total Custos		Horas Trabalho		Custo/Hora
			Mensal	Anual		Anuais	Anuais	Anuais	Anuais			
Eduardo Jorge Ricardo Aragao Almeida	Assistente Operacional	Q	530,00	7.420,00	939,40	1.762,32	10.121,72	1664	6,08			
Eduardo Vaz Fernandes	Assistente Operacional	O	530,00	7.420,00	939,40	2.133,32	10.492,72	1664	6,31			
Eliana Paixão Madeira Costa	Assistente Operacional	O	583,58	8.170,12	939,40	2.348,92	11.458,44	1664	6,89			
Elias dos Santos Canto	Assistente Operacional	Q	700,29	9.804,06	939,40	2.818,62	13.562,08	1664	8,15			
Elisa Maria Caeiro Correia da Costa	Assistente Operacional	O	530,00	7.420,00	939,40	2.133,32	10.492,72	1664	6,31			
Elisa Maria dos Santos Gonçalves Almeida Ribeiro	Assistente Operacional	Q	530,00	7.420,00	939,40	2.133,32	10.492,72	1664	6,31			
Elisabete Anjo Figueira Beja Matos Silva	Assistente Operacional	O	549,25	7.689,50	939,40	2.210,74	10.839,64	1664	6,51			
Elisabete Cristina Teodoro Lopes	Assistente Técnico	O	683,13	9.563,82	994,40	2.271,36	12.829,58	1664	7,71			
Elisabete da Gloria P. Rodrigues Ribeiro	Assistente Operacional	O	530,00	7.420,00	939,40	2.133,32	10.492,72	1664	6,31			
Elisabete Duarte de Ascenção	Assistente Operacional	O	530,00	7.420,00	939,40	2.133,32	10.492,72	1664	6,31			
Elisabete Ferreira Osório	Assistente Operacional	O	530,00	7.420,00	939,40	2.133,32	10.492,72	1664	6,31			
Elisabete Fitas Pereira Mateus	Assistente Operacional	O	583,58	8.170,12	939,40	2.348,92	11.458,44	1664	6,89			
Elisabete Machado e Silva	Assistente Operacional	Q	532,08	7.449,12	939,40	2.141,58	10.530,10	1664	6,33			
Elisabete Maria Nazimo Rufino Alves	Assistente Operacional	Q	530,00	7.420,00	939,40	2.133,32	10.492,72	1664	6,31			
Elisabete Viana Rosado	Assistente Operacional	Q	530,00	7.420,00	939,40	2.133,32	10.492,72	1664	6,31			
Elisabete Vilela Oliveira	Assistente Operacional	O	530,00	7.420,00	939,40	2.133,32	10.492,72	1664	6,31			
Elisabeth de Jesus Nogueira	Assistente Técnico	Q	683,13	9.563,82	939,40	2.749,60	13.252,82	1664	7,96			
Elizabeth Maria Pina Moniz	Assistente Operacional	Q	532,08	7.449,12	939,40	2.141,58	10.530,10	1664	6,33			
Elizabeth Maria Silva Pedro	Assistente Operacional	Q	532,08	7.449,12	939,40	2.141,58	10.530,10	1664	6,33			
Elsa Conceição Vaz Santos Sousa	Assistente Técnico	O	923,42	12.927,88	939,40	3.716,72	17.584,00	1664	10,57			
Elsa Maria Pinto Rua Araújo	Assistente Operacional	Q	530,00	7.420,00	939,40	2.133,32	10.492,72	1664	6,31			
Elsa Maria Roque Pinheiro	Assistente Operacional	Q	532,08	7.449,12	939,40	2.141,58	10.530,10	1664	6,33			
Elsa Santos Carvalho de Matos Ferreira	Assistente Operacional	O	557,00	7.798,00	994,40	1.852,06	10.644,46	1664	6,40			

Assinatura do Funcionário

Assinatura do Responsável

CC-2 Cálculo do Custo/Hora de Mão de Obra

Município de Oeiras

Ano: 2016

(designação da autarquia, local)

Nome	Categoria	Vínculo	Remuneração Ilíquida		Subs. Refeição Anual	Encargos		Total Custos		Custo/Hora
			Mensal	Anual		Anuais	Anuais	Anuais	Anuais	
Elvira Conceição Gomes Silva Santos	Assistente Operacional	Q	532,08	7.449,12	939,40	2.141,58	10.530,10	1664	6,33	
Elvira Maria Nascimento Coelho Costa	Assistente Operacional	O	583,58	8.170,12	939,40	2.348,92	11.458,44	1664	6,89	
Elvira Pais Vieira Gonçalves	Assistente Operacional	O	583,58	8.170,12	939,40	2.348,92	11.458,44	1664	6,89	
Elvira Pina Barbosa Silva	Assistente Operacional	Q	532,08	7.449,12	939,40	2.141,58	10.530,10	1664	6,33	
Emanuel de Jesus Borges Pereira	Assistente Técnico	Q	683,13	9.563,82	939,40	2.749,60	13.252,82	1664	7,96	
Emanuel de Jesus Silva Moreira	Assistente Operacional	Q	532,08	7.449,12	939,40	2.141,58	10.530,10	1664	6,33	
Emília Maria Baião Vieira	Assistente Operacional	O	530,00	7.420,00	939,40	2.133,32	10.492,72	1664	6,31	
Emílio Jorge Silva Duarte	Assistente Operacional	Q	530,00	7.420,00	939,40	2.133,32	10.492,72	1664	6,31	
Esperança Catarinho Chambel	Assistente Operacional	Q	583,58	8.170,12	939,40	2.348,92	11.458,44	1664	6,89	
Estêvão Santos Paisano Carrasco	Encarregado Operacional	Q	837,60	11.726,40	939,40	3.371,34	16.037,14	1664	9,64	
Etelvino Moreira Fortes	Assistente Operacional	Q	530,00	7.420,00	939,40	2.133,32	10.492,72	1664	6,31	
Euclides Lopes Santos	Assistente Operacional	Q	532,08	7.449,12	939,40	2.141,58	10.530,10	1664	6,33	
Euclides Monteiro Pires	Assistente Operacional	Q	532,08	7.449,12	939,40	2.141,58	10.530,10	1664	6,33	
Eugénia Costa Ferreira	Assistente Operacional	O	530,00	7.420,00	939,40	2.133,32	10.492,72	1664	6,31	
Eugénia Jesus Lopes Mateus	Assistente Operacional	O	530,00	7.420,00	939,40	2.133,32	10.492,72	1664	6,31	
Eunice Maria Roque Pinheiro Zahid	Assistente Operacional	Q	532,08	7.449,12	939,40	2.141,58	10.530,10	1664	6,33	
Eurico Filipe Costa Vital Torres Vasco	Técnico Superior	Q	1.407,45	19.704,30	939,40	5.664,96	26.308,66	1664	15,81	
Eva da Conceição Serrano Vasques Pinto	Assistente Operacional	O	530,00	7.420,00	939,40	2.133,32	10.492,72	1664	6,31	
Ezequiel Borges Dias Moreira	Encarregado Operacional	Q	837,60	11.726,40	939,40	3.371,34	16.037,14	1664	9,64	
Fábio Gonçalves Reis	Assistente Operacional	Q	530,00	7.420,00	939,40	1.762,32	10.121,72	1664	6,08	
Fátima Goreti Cunha Lima	Assistente Operacional	O	530,00	7.420,00	939,40	2.133,32	10.492,72	1664	6,31	
Fátima Maria Jesus Rodrigues	Assistente Operacional	O	683,13	9.563,82	939,40	2.749,60	13.252,82	1664	7,96	
Fátima Maria Rafael Franco de Sousa	Assistente Operacional	O	549,25	7.689,50	939,40	2.210,74	10.899,64	1664	6,51	

Assinatura do Funcionário

Assinatura do Responsável

CC-2 Cálculo do Custo/Hora de Mão de Obra

Município de Oeiras

Ano: 2016

(designação da autarquia local)

Nome	Categoria	Vínculo	Remuneração ILíquida		Subs. Refeição Anual	Encargos		Total Custos		Horas Trabalho		Custo/Hora
			Mensal	Anual		Anuais	Anuais	Anuais	Anuais			
Feliciano Carvalho Silva	Assistente Operacional	Q	734,62	10.284,68	939,40	2.956,80	14.180,88	1664	8,52			
Felisbela Gomes Rodrigues Alves	Assistente Operacional	Q	530,00	7.420,00	939,40	1.762,32	10.121,72	1664	6,08			
Felisberto Antonio Silva Lopes Moreira	Assistente Operacional	Q	583,58	8.170,12	939,40	2.348,92	11.458,44	1664	6,89			
Felismino Nascimento Rocha	Assistente Operacional	Q	700,29	9.804,06	939,40	2.818,62	13.562,08	1664	8,15			
Feliza Nazimo Rufino	Assistente Operacional	Q	532,08	7.449,12	939,40	2.141,58	10.530,10	1664	6,33			
Fernanda Boanova Silva Basílio Santos	Assistente Operacional	O	549,25	7.689,50	939,40	2.210,74	10.839,64	1664	6,51			
Fernanda Hilaria Raimundo V. Santos Alves	Assistente Operacional	O	549,25	7.689,50	939,40	2.210,74	10.839,64	1664	6,51			
Fernanda Manuela Rodrigues Moniz	Assistente Operacional	Q	532,08	7.449,12	939,40	2.141,58	10.530,10	1664	6,33			
Fernanda Maria Coutinho Sousa	Assistente Operacional	Q	532,08	7.449,12	939,40	2.141,58	10.530,10	1664	6,33			
Fernanda Maria de Costa Coura Leite	Assistente Operacional	O	530,00	7.420,00	939,40	2.133,32	10.492,72	1664	6,31			
Fernanda Maria Gama Assis Barreto	Assistente Técnico	Q	683,13	9.563,82	939,40	2.749,60	13.252,82	1664	7,96			
Fernanda Maria Guia Silva	Assistente Operacional	Q	635,07	8.890,98	939,40	2.556,12	12.386,50	1664	7,44			
Fernanda Maria Marques Ramos Relvas	Assistente Operacional	O	530,00	7.420,00	939,40	2.133,32	10.492,72	1664	6,31			
Fernanda Maria Pereira da Silva	Assistente Técnico	Q	683,13	9.563,82	939,40	2.749,60	13.252,82	1664	7,96			
Fernanda Maria Teixeira Gomes Morais	Assistente Operacional	O	530,00	7.420,00	939,40	2.133,32	10.492,72	1664	6,31			
Fernanda Marta Ferreira Marques	Técnico Superior	Q	1.407,45	19.704,30	939,40	5.664,96	26.308,66	1664	15,81			
Fernando António Filipe	Assistente Operacional	Q	738,05	10.332,70	939,40	2.970,66	14.242,76	1664	8,56			
Fernando Araújo Moreira	Assistente Operacional	Q	532,08	7.449,12	939,40	2.141,58	10.530,10	1664	6,33			
Fernando Assunção Valério	Assistente Operacional	Q	734,62	10.284,68	939,40	2.956,80	14.180,88	1664	8,52			
Fernando Carlos Veiga Fernandes	Assistente Operacional	Q	532,08	7.449,12	939,40	2.141,58	10.530,10	1664	6,33			
Fernando Costa Borges Santos	Assistente Operacional	Q	532,08	7.449,12	939,40	2.141,58	10.530,10	1664	6,33			
Fernando de Jesus Rodrigues	Assistente Operacional	Q	530,00	7.420,00	939,40	2.133,32	10.492,72	1664	6,31			
Fernando Eugénio Teixeira	Assistente Operacional	Q	532,08	7.449,12	939,40	2.141,58	10.530,10	1664	6,33			

Assinatura do Funcionário

Assinatura do Responsável

CC-2 Cálculo do Custo/Hora de Mão de Obra

Município de Oeiras

Ano: 2016

(designação da autarquia local)

Nome	Categoria	Vínculo	Remuneração ILíquida		Subs. Refeição	Encargos	Total Custos		Custo/Hora
			Mensal	Anual			Anuais	Anuais	
Fernando Joaquim Teixeira Santos Dores	Assistente Operacional	Q	532,08	7.449,12	939,40	2.141,58	10.530,10	6,33	
Fernando José Marau Sabino	Assistente Operacional	Q	532,08	7.449,12	939,40	2.141,58	10.530,10	6,33	
Fernando José Pinto Aires	Assistente Operacional	Q	532,08	7.449,12	939,40	2.141,58	10.530,10	6,33	
Fernando José Sousa Vieira	Assistente Operacional	Q	532,08	7.449,12	939,40	2.141,58	10.530,10	6,33	
Fernando Luis Peixoto Coelho	Assistente Operacional	Q	530,00	7.420,00	939,40	2.133,32	10.492,72	6,31	
Fernando Manuel Moreira Gonçalves	Assistente Operacional	Q	530,00	7.420,00	939,40	2.133,32	10.492,72	6,31	
Fernando Nelson Pinto José	Assistente Operacional	Q	532,08	7.449,12	939,40	2.141,58	10.530,10	6,33	
Fernando Neves Quaresma	Assistente Operacional	O	566,41	7.929,74	939,40	2.279,76	11.148,90	6,70	
Fernando Octavio Ferreira Sequeira	Assistente Operacional	Q	530,00	7.420,00	939,40	2.133,32	10.492,72	6,31	
Fernando Rodrigues Polinice Sada	Assistente Operacional	Q	532,08	7.449,12	939,40	2.141,58	10.530,10	6,33	
Fernando Romeu de Jesus Batista	Assistente Operacional	Q	532,08	7.449,12	939,40	2.141,58	10.530,10	6,33	
Filipa Cristiana Braga Araújo	Assistente Operacional	O	557,00	7.798,00	994,40	1.852,06	10.644,46	6,40	
Filipa Paula Gomes Guerra	Assistente Operacional	O	530,00	7.420,00	939,40	2.133,32	10.492,72	6,31	
Filipa Sofia Antunes de Oliveira	Assistente Operacional	O	530,00	7.420,00	939,40	2.133,32	10.492,72	6,31	
Filipe Duarte Costa Batatel Silva Leão	Técnico Superior	Q	1.407,45	19.704,30	939,40	5.664,96	26.308,66	15,81	
Filipe Jesus Rodrigues	Assistente Operacional	Q	530,00	7.420,00	939,40	2.133,32	10.492,72	6,31	
Filipe Manuel Cardoso Cravo	Assistente Operacional	Q	583,58	8.170,12	939,40	2.348,92	11.458,44	6,89	
Filipe Manuel Ribeiro Barros	Assistente Operacional	Q	532,08	7.449,12	939,40	2.141,58	10.530,10	6,33	
Filipe Manuel Vieira dos Santos Querido	Assistente Operacional	Q	530,00	7.420,00	939,40	2.133,32	10.492,72	6,31	
Filipe Miguel Rodrigues Rosa Van der Gucht Carvalh	Técnico Superior	Q	1.407,45	19.704,30	939,40	5.664,96	26.308,66	15,81	
Filomena Isabel Lucas Correia Serrão Rocha	Técnico Superior	Q	2.437,29	34.122,06	939,40	9.810,08	44.871,54	26,97	
Filomena Isabel Reis Fernandes Marques	Assistente Operacional	O	530,00	7.420,00	939,40	2.133,32	10.492,72	6,31	
Filomena Maria Madeira Marques	Assistente Técnico	O	683,13	9.563,82	939,40	2.749,60	13.252,82	7,96	

Assinatura do Funcionário

Assinatura do Responsável

CC-2 Cálculo do Custo/Hora de Mão de Obra

Município de Oeiras

Ano: 2016

(designação da autarquia local)

Nome	Categoria	Vínculo	Remuneração ILíquida		Subs. Refeição Anual	Encargos		Total Custos		Horas Trabalho		Custo/Hora
			Mensal	Anual		Anuais	Anuais	Anuais	Anuais			
Filomena Maria Pires Pinto	Agente Municipal 1ª Classe	Q	762,08	10.669,12	939,40	3.067,40	14.675,92	1664	8,82			
Flávio Helder Furtado Gomes	Assistente Operacional	Q	532,08	7.449,12	939,40	2.141,58	10.530,10	1664	6,33			
Flávio Manuel Gonçalves Dolores	Assistente Operacional	Q	532,08	7.449,12	939,40	2.141,58	10.530,10	1664	6,33			
Flávio Miguel Sileno Prado Matos	Assistente Operacional	Q	530,00	7.420,00	939,40	2.133,32	10.492,72	1664	6,31			
Florbel Alves Marques Teixeira	Assistente Operacional	O	530,00	7.420,00	939,40	2.133,32	10.492,72	1664	6,31			
Florbel Maria Oliveira Fatela Serra	Agente Municipal 1ª Classe	Q	762,08	10.669,12	939,40	3.067,40	14.675,92	1664	8,82			
Florival Francisco Calabaça Salgueiro	Assistente Operacional	Q	532,08	7.449,12	939,40	2.141,58	10.530,10	1664	6,33			
Florival Manuel Guerreiro Sequeira Rita	Assistente Operacional	Q	532,08	7.449,12	939,40	2.141,58	10.530,10	1664	6,33			
Francis Calado Marques	Assistente Técnico	O	683,13	9.563,82	939,40	2.749,60	13.252,82	1664	7,96			
Francisca Nazaré Galamba Castro Rosa	Assistente Operacional	Q	532,08	7.449,12	939,40	2.141,58	10.530,10	1664	6,33			
Francisco Agnel André Fernandes	Assistente Operacional	Q	789,54	11.053,56	939,40	3.177,86	15.170,82	1664	9,12			
Francisco Daniel Abreu Silva	Assistente Operacional	Q	532,08	7.449,12	939,40	2.141,58	10.530,10	1664	6,33			
Francisco Domingos Simões Páscoa	Assistente Operacional	Q	530,00	7.420,00	939,40	2.133,32	10.492,72	1664	6,31			
Francisco Fernando Soares Freitas	Assistente Operacional	Q	532,08	7.449,12	939,40	2.141,58	10.530,10	1664	6,33			
Francisco José Gouveia Canelhas Perez Carrera	Técnico Superior	Q	1.201,48	16.820,72	939,40	4.836,02	22.596,14	1664	13,58			
Francisco Manuel Cosme Lopes	Assistente Operacional	Q	532,08	7.449,12	939,40	2.141,58	10.530,10	1664	6,33			
Francisco Manuel Mendes Rosa Castro	Assistente Operacional	Q	532,08	7.449,12	939,40	2.141,58	10.530,10	1664	6,33			
Francisco Manuel Monteiro Gonçalves Duarte Graça	Assistente Operacional	Q	530,00	7.420,00	939,40	2.133,32	10.492,72	1664	6,31			
Francisco Manuel Oliveira Estriga	Assistente Operacional	Q	530,00	7.420,00	939,40	2.133,32	10.492,72	1664	6,31			
Francisco Rodrigues	Assistente Operacional	Q	532,08	7.449,12	939,40	2.141,58	10.530,10	1664	6,33			
Franco Jeancié da Silva	Assistente Operacional	Q	532,08	7.449,12	939,40	2.141,58	10.530,10	1664	6,33			
Frederico José Malva Coelho	Assistente Operacional	Q	532,08	7.449,12	939,40	2.141,58	10.530,10	1664	6,33			

Assinatura do Funcionário

Assinatura do Responsável

CC-2 Cálculo do Custo/Hora de Mão de Obra

Município de Oeiras

Ano: 2016

(designação da autarquia local)

Nome	Categoria	Vínculo	Remuneração ILíquida		Subs. Refeição Anual	Encargos Anuais		Total Custos Anuais		Horas Trabalho Anuais		Custo/Hora
			Mensal	Anual		Anuais	Anuais	Anuais	Anuais			
Gabriel Filipe Nabais Domingues	Assistente Técnico	Q	683,13	9.563,82	939,40	2.749,60	13.252,82	1664	7,96			
Gaëlle Sabine Neves Dediéu	Assistente Operacional	Q	530,00	7.420,00	939,40	2.133,32	10.492,72	1664	6,31			
Gaspar Pereira Pinto	Assistente Operacional	Q	532,08	7.449,12	939,40	2.141,58	10.530,10	1664	6,33			
Geradina Filomena Pereira	Assistente Operacional	Q	532,08	7.449,12	939,40	2.141,58	10.530,10	1664	6,33			
Gercina Rulim Silva	Assistente Operacional	Q	530,00	7.420,00	939,40	2.133,32	10.492,72	1664	6,31			
Gerson Geremias dos Santos Varela	Assistente Operacional	Q	557,00	7.798,00	994,40	1.852,06	10.644,46	1664	6,40			
Gertrudes Maria Falé Ganhão Rosa	Assistente Operacional	Q	532,08	7.449,12	939,40	2.141,58	10.530,10	1664	6,33			
Gil Vicente Pereira Goncalves	Assistente Operacional	Q	532,08	7.449,12	939,40	2.141,58	10.530,10	1664	6,33			
Gilda Rodrigues Fonseca Oliveira	Assistente Operacional	Q	532,08	7.449,12	939,40	2.141,58	10.530,10	1664	6,33			
Gloria de Jesus G. de Oliveira Antas	Assistente Operacional	O	530,00	7.420,00	939,40	2.133,32	10.492,72	1664	6,31			
Gonçalo José Gonçalves Fernandes	Assistente Técnico	Q	1.252,97	17.541,58	939,40	5.043,22	23.524,20	1664	14,14			
Gonçalo Manuel Ribeiro Lopez	Assistente Operacional	O	530,00	7.420,00	939,40	2.133,32	10.492,72	1664	6,31			
Gonçalo Martins Faisca	Assistente Operacional	Q	532,08	7.449,12	939,40	2.141,58	10.530,10	1664	6,33			
Gonçalo Miguel Rodrigues Simões	Assistente Operacional	Q	532,08	7.449,12	939,40	2.141,58	10.530,10	1664	6,33			
Gonçalo Rosa Semedo	Assistente Operacional	Q	532,08	7.449,12	939,40	2.141,58	10.530,10	1664	6,33			
Gracinda Neves Almeida Mota	Assistente Técnico	O	837,60	11.726,40	939,40	2.785,02	15.450,82	1664	9,29			
Gracinda Verissimo Esteves	Assistente Operacional	Q	532,08	7.449,12	939,40	2.141,58	10.530,10	1664	6,33			
Guida Maria Andradé Marques	Encarregado Operacional	Q	892,53	12.495,42	939,40	2.967,72	16.402,54	1664	9,86			
Guilhermina de Fatima P.vaz de Castro	Assistente Operacional	O	530,00	7.420,00	939,40	2.133,32	10.492,72	1664	6,31			
Heider Alves Balbino	Assistente Operacional	Q	530,00	7.420,00	939,40	2.133,32	10.492,72	1664	6,31			
Helder José de Sousa Antunes	Assistente Operacional	Q	532,08	7.449,12	939,40	2.141,58	10.530,10	1664	6,33			
Helder Manuel Coutinho Pereira Esteves	Encarregado Operacional	Q	837,60	11.726,40	939,40	3.371,34	16.037,14	1664	9,64			
Helder Manuel Monteiro Matias	Assistente Operacional	Q	532,08	7.449,12	939,40	2.141,58	10.530,10	1664	6,33			

Assinatura do Funcionário

Assinatura do Responsável

CC-2 Cálculo do Custo/Hora de Mão de Obra

Município de Oeiras

Ano: 2016

(designação da autarquia, local)

Nome	Categoria	Vínculo	Remuneração ILíquida		Subs. Refeição Anual	Encargos Anuais		Total Custos Anuais		Horas Trabalho Anuais		Custo/Hora
			Mensal	Anual		Anuais	Anuais	Anuais	Anuais			
Heider Vitorino Mendes Tavares	Assistente Operacional	Q	532,08	7.449,12	939,40	2.141,58	10.530,10	1664	6,33			
Helena Cristina Vicente Vivas	Assistente Técnico	Q	683,13	9.563,82	939,40	2.749,60	13.252,82	1664	7,96			
Helena Cristina Vieira Lopes	Assistente Operacional	Q	532,08	7.449,12	939,40	2.141,58	10.530,10	1664	6,33			
Helena Isabel Baptista Valadares Ramos Figueiredo	Assistente Operacional	O	530,00	7.420,00	939,40	2.133,32	10.492,72	1664	6,31			
Helena Isabel do Nascimento Epifânio	Assistente Técnico	Q	683,13	9.563,82	939,40	2.749,60	13.252,82	1664	7,96			
Helena Maria Antunes Marques Correia Santos	Assistente Operacional	Q	530,00	7.420,00	939,40	1.762,32	10.121,72	1664	6,08			
Helena Maria de Jesus Gouveia Custodio	Assistente Operacional	Q	530,00	7.420,00	939,40	2.133,32	10.492,72	1664	6,31			
Helena Maria de Jesus Ramos	Assistente Operacional	O	530,00	7.420,00	939,40	2.133,32	10.492,72	1664	6,31			
Helena Maria Leitao Madureira	Assistente Técnico	O	683,13	9.563,82	939,40	2.749,60	13.252,82	1664	7,96			
Helena Sofia Cesário Porfírio	Assistente Operacional	Q	530,00	7.420,00	939,40	2.133,32	10.492,72	1664	6,31			
Heloisa Correia Cardoso	Assistente Operacional	Q	530,00	7.420,00	939,40	2.133,32	10.492,72	1664	6,31			
Henrique Borges Silva	Assistente Operacional	Q	789,54	11.053,56	939,40	3.177,86	15.170,82	1664	9,12			
Henrique Jose Machado Fialho	Assistente Operacional	Q	532,08	7.449,12	939,40	2.141,58	10.530,10	1664	6,33			
Henrique Lopes Carvalho Dias	Assistente Operacional	Q	532,08	7.449,12	939,40	2.141,58	10.530,10	1664	6,33			
HENRIQUE MONTEIRO	Assistente Operacional	O	530,00	7.420,00	939,40	2.133,32	10.492,72	1664	6,31			
Henrique Santos Barros	Assistente Operacional	Q	738,05	10.332,70	939,40	2.970,66	14.242,76	1664	8,56			
Hermínia Jesus Silva Freitas Santos	Assistente Técnico	Q	748,35	10.476,90	939,40	3.012,10	14.428,40	1664	8,67			
Hermínia Maria Ferraz Rodrigues	Assistente Operacional	O	530,00	7.420,00	939,40	2.133,32	10.492,72	1664	6,31			
Hermínio José Pereira Almeida	Assistente Operacional	Q	566,41	7.929,74	939,40	2.279,76	11.148,90	1664	6,70			
Hernani Gonçalves Carvalho	Assistente Operacional	Q	532,08	7.449,12	939,40	2.141,58	10.530,10	1664	6,33			
Higino Vaz Lima Moutinho	Assistente Operacional	Q	530,00	7.420,00	939,40	2.133,32	10.492,72	1664	6,31			
Horácio Cardoso Ferreira	Assistente Operacional	Q	532,08	7.449,12	939,40	2.141,58	10.530,10	1664	6,33			

Assinatura do Funcionário

Assinatura do Responsável

CC-2 Cálculo do Custo/Hora de Mão de Obra

Município de Oeiras

Ano: 2016

(designação da autarquia local)

Nome	Categoria	Vínculo	Remuneração Ilíquida		Subs. Refeição Anual	Encargos		Total Custos		Custo/Hora
			Mensal	Anual		Anuais	Anuais	Anuais	Anuais	
Horacio Luis Louro Silva	Assistente Operacional	Q	530,00	7.420,00	939,40	2.133,32	10.492,72	1664	6,31	
Hugo Alexandre Bento Palma Vargues	Agente Municipal 1ª Classe	Q	762,08	10.669,12	939,40	3.067,40	14.675,92	1664	8,82	
Hugo Gonçalo Martins Moucho	Assistente Operacional	Q	532,08	7.449,12	939,40	2.141,58	10.530,10	1664	6,33	
Humberto António Simões Pereira	Encarregado Operacional	Q	837,60	11.726,40	939,40	3.371,34	16.037,14	1664	9,64	
Humberto Gonçalves Oliveira Silva	Assistente Operacional	Q	557,00	7.798,00	994,40	1.852,06	10.644,46	1664	6,40	
Idália Maria Freitas Chaves	Assistente Técnico	Q	923,42	12.927,88	939,40	3.716,72	17.584,00	1664	10,57	
Idalina Alexandra Marques Rebole	Assistente Operacional	Q	530,00	7.420,00	939,40	2.133,32	10.492,72	1664	6,31	
Idalina Augusta Afonso Rodrigues Fonte	Encarregado Operacional	O	837,60	11.726,40	939,40	3.371,34	16.037,14	1664	9,64	
Idalina Maria Lopes Gil Calado	Assistente Operacional	O	549,25	7.689,50	939,40	2.210,74	10.839,64	1664	6,51	
Ilda Augusta Marques Coelho Dias Gomes	Assistente Operacional	O	583,58	8.170,12	939,40	2.348,92	11.458,44	1664	6,89	
Ilda Carneiro Pereira	Assistente Operacional	O	532,08	7.449,12	939,40	2.141,58	10.530,10	1664	6,33	
Ilda Conceicao Pedras Rosado	Agente Municipal 1ª Classe	Q	762,08	10.669,12	939,40	3.067,40	14.675,92	1664	8,82	
Ilda Isabel Morgado Laranjeira	Assistente Técnico	Q	683,13	9.563,82	939,40	2.749,60	13.252,82	1664	7,96	
Ilda Maria Ferreira Santos	Assistente Técnico	O	871,93	12.207,02	939,40	3.509,52	16.655,94	1664	10,01	
Ilda Odete Amaral Silva Aguiar	Assistente Operacional	O	530,00	7.420,00	939,40	2.133,32	10.492,72	1664	6,31	
Inácio Capucho Nunes	Assistente Operacional	Q	583,58	8.170,12	939,40	2.348,92	11.458,44	1664	6,89	
Inacio Joaquim Pinto Rosa	Assistente Operacional	Q	683,13	9.563,82	939,40	2.749,60	13.252,82	1664	7,96	
Ines Casanova Matos Prado Lyra	Assistente Técnico	O	683,13	9.563,82	994,40	2.271,36	12.829,58	1664	7,71	
Inês Joaquim Paulo Tavares	Assistente Operacional	Q	665,96	9.323,44	939,40	2.680,44	12.943,28	1664	7,78	
Inês Margarida Lourenço Gonçalves	Assistente Operacional	Q	530,00	7.420,00	939,40	2.133,32	10.492,72	1664	6,31	
Inês Maria Vaz de Brito Leal	Assistente Operacional	O	530,00	7.420,00	939,40	2.133,32	10.492,72	1664	6,31	
Iolanda Isabel Cardoso de Oliveira Gonçalves	Assistente Operacional	O	557,00	7.798,00	994,40	1.852,06	10.644,46	1664	6,40	
Iolanda Maria Gomes Sodre Castro Graça Reis Ferrei	Assistente Técnico	Q	923,42	12.927,88	939,40	3.716,72	17.584,00	1664	10,57	

Assinatura do Funcionário

Assinatura do Responsável

CC-2 Cálculo do Custo/Hora de Mão de Obra

Município de Oeiras

Ano: 2016

(designação da autarquia local)

Nome	Categoria	Vínculo	Remuneração Ilíquida		Subs. Refeição Anual	Encargos		Total Custos		Horas Trabalho		Custo/Hora
			Mensal	Anual		Anuais	Anuais	Anuais	Anuais			
Iolanda Marina Valadares Feliciano	Técnico Superior	Q	1.407,45	19.704,30	939,40	5.664,96	26.308,66	1664	15,81			
Ion Focsa	Assistente Operacional	Q	530,00	7.420,00	939,40	2.133,32	10.492,72	1664	6,31			
Ionice Maria Brito Semeado	Assistente Operacional	O	530,00	7.420,00	939,40	2.133,32	10.492,72	1664	6,31			
Irene Maria Penascals Vicente	Técnico Superior	Q	1.407,45	19.704,30	939,40	5.664,96	26.308,66	1664	15,81			
Irides Jesus Costa	Assistente Operacional	Q	532,08	7.449,12	939,40	2.141,58	10.530,10	1664	6,33			
Isa Iolanda Soares Luz	Assistente Operacional	O	530,00	7.420,00	939,40	2.133,32	10.492,72	1664	6,31			
Isabel Alexandra Marques Sousa Soeiro	Técnico Superior	Q	1.407,45	19.704,30	939,40	5.664,96	26.308,66	1664	15,81			
Isabel Carrasco Morais Batista	Assistente Operacional	O	530,00	7.420,00	939,40	2.133,32	10.492,72	1664	6,31			
Isabel Cristina Pinto Santos	Assistente Operacional	O	583,58	8.170,12	939,40	2.348,92	11.458,44	1664	6,89			
Isabel de Fatima Correia Lino	Assistente Operacional	O	530,00	7.420,00	939,40	2.133,32	10.492,72	1664	6,31			
Isabel Ferreira Curto Baião	Assistente Operacional	O	549,25	7.689,50	939,40	2.210,74	10.839,64	1664	6,51			
Isabel Filipa Alcoforado Vale Figueiredo Alves da	Técnico Superior	Q	1.407,45	19.704,30	939,40	5.664,96	26.308,66	1664	15,81			
Isabel Maria Almeida Pereira Pinto	Assistente Operacional	O	530,00	7.420,00	939,40	2.133,32	10.492,72	1664	6,31			
Isabel Maria Bastos Teixeira Alves Leandro	Assistente Operacional	Q	530,00	7.420,00	939,40	2.133,32	10.492,72	1664	6,31			
Isabel Maria Conceição Serrano	Assistente Operacional	Q	530,00	7.420,00	939,40	2.133,32	10.492,72	1664	6,31			
Isabel Maria Conde de Almeida Lopes da Cunha	Assistente Técnico	O	837,60	11.726,40	939,40	3.371,34	16.037,14	1664	9,64			
Isabel Maria de Albuquerque Neves	Assistente Operacional	Q	530,00	7.420,00	939,40	2.133,32	10.492,72	1664	6,31			
Isabel Maria de Constantino Borginho	Assistente Operacional	Q	532,08	7.449,12	939,40	2.141,58	10.530,10	1664	6,33			
Isabel Maria Delgado Figueiredo Mascarenhas	Assistente Operacional	O	530,00	7.420,00	939,40	2.133,32	10.492,72	1664	6,31			
Isabel Maria Fernandes Gonçalves Macedo	Técnico Superior	Q	1.579,09	22.107,26	939,40	6.355,86	29.402,52	1664	17,67			
Isabel Maria Ferreira Simões Ventura	Assistente Operacional	Q	530,00	7.420,00	939,40	2.133,32	10.492,72	1664	6,31			
Isabel Maria Gonçalves das Neves	Assistente Operacional	O	485,00	6.790,00	939,40	1.952,16	9.681,56	1664	5,82			

Assinatura do Funcionário

Assinatura do Responsável

CC-2 Cálculo do Custo/Hora de Mão de Obra

Município de Oeiras

Ano: 2016

(designação da autarquia local)

Nome	Categoria	Vínculo	Remuneração ILíquida		Subs. Refeição	Encargos	Total Custos		Custo/Hora
			Mensal	Anual			Anuais	Anuais	
Isabel Maria Guedes da Torre	Assistente Operacional	Q	530,00	7.420,00	939,40	2.133,32	10.492,72	1664	6,31
Isabel Maria Neves Luz Magalhães	Assistente Operacional	Q	532,08	7.449,12	939,40	2.141,58	10.530,10	1664	6,33
Isabel Maria Nogueira Baptista Felício	Assistente Operacional	O	530,00	7.420,00	939,40	2.133,32	10.492,72	1664	6,31
Isabel Maria Pereira Duarte Garcia	Assistente Técnico	Q	683,13	9.563,82	939,40	2.749,60	13.252,82	1664	7,96
Isabel Maria Reis Lopes Machado	Assistente Técnico	Q	1.084,76	15.186,64	939,40	4.366,18	20.492,22	1664	12,32
Isabel Maria Ribeiro Gonçalves Salsinha	Assistente Operacional	O	518,35	7.256,90	939,40	1.723,54	9.919,84	1664	5,96
Isabel Maria Rodrigues Cantarinho	Assistente Operacional	O	530,00	7.420,00	939,40	2.133,32	10.492,72	1664	6,31
Isabel Maria Silva Rodrigues	Assistente Operacional	Q	530,00	7.420,00	939,40	2.133,32	10.492,72	1664	6,31
Isabel Maria Sousa Pinto	Assistente Operacional	Q	532,08	7.449,12	939,40	2.141,58	10.530,10	1664	6,33
Isabel Maria Teixeira Fernandes Jacinto	Assistente Operacional	O	530,00	7.420,00	939,40	2.133,32	10.492,72	1664	6,31
Isabel Martinha Rosa Canudo Lopes	Assistente Operacional	O	549,25	7.689,50	939,40	2.210,74	10.839,64	1664	6,51
Isabel Silva Garcia	Técnico Superior	Q	2.591,76	36.284,64	939,40	10.431,82	47.655,86	1664	28,64
Isabel Teresa Magno Charneca Vitorino	Assistente Operacional	Q	532,08	7.449,12	939,40	2.141,58	10.530,10	1664	6,33
Isabel Virgínia Coelho Pereira	Assistente Operacional	Q	530,00	7.420,00	939,40	2.133,32	10.492,72	1664	6,31
Isaura Silva Rodrigues Queiroz	Assistente Operacional	O	485,00	6.790,00	939,40	1.952,16	9.681,56	1664	5,82
Ivan Carlos Baptista e Sanches	Assistente Técnico	Q	683,13	9.563,82	939,40	2.749,60	13.252,82	1664	7,96
Ivna Marisa Matos Machado Gomes	Chefe Divisão	Q	2.613,84	36.593,76	939,40	10.520,72	48.053,88	1664	28,88
Ivo Nuno Correia Duarte	Assistente Operacional	Q	532,08	7.449,12	939,40	2.141,58	10.530,10	1664	6,33
Ivone Correia Encarnacao Garrocho	Assistente Operacional	Q	532,08	7.449,12	939,40	2.141,58	10.530,10	1664	6,33
Ivone Raquel Mouta Afonso	Técnico Superior	Q	1.407,45	19.704,30	939,40	5.664,96	26.308,66	1664	15,81
Jacqueline Karimo Leitão	Assistente Operacional	Q	530,00	7.420,00	939,40	2.133,32	10.492,72	1664	6,31
Janina Otélia Pina Brandão	Assistente Operacional	Q	532,08	7.449,12	939,40	2.141,58	10.530,10	1664	6,33
Jaqueline Vasconcelos Silva Mateus	Assistente Operacional	Q	532,08	7.449,12	939,40	2.141,58	10.530,10	1664	6,33

Assinatura do Funcionário

Assinatura do Responsável

CC-2 Cálculo do Custo/Hora de Mão de Obra

Município de Oeiras

Ano: 2016

(designação da autarquia, local)

Nome	Categoria	Vínculo	Remuneração ILíquida		Subs. Refeição Anual	Encargos		Total Custos		Horas Trabalho		Custo/Hora
			Mensal	Anual		Anuais	Anuais	Anuais	Anuais			
Jessica Liliana Rodrigues Lima	Assistente Operacional	O	557,00	7.798,00	994,40	1.852,06	10.644,46	1664	6,40			
Jéssica Raquel Mesquita Baptista	Assistente Operacional	O	557,00	7.798,00	994,40	1.852,06	10.644,46	1664	6,40			
Joana Aboim Gomes	Assistente Operacional	Q	530,00	7.420,00	939,40	2.133,32	10.492,72	1664	6,31			
Joana da Conceição Graça	Assistente Operacional	Q	530,00	7.420,00	939,40	1.762,32	10.121,72	1664	6,08			
Joana de Nogueira Teodoro	Assistente Operacional	Q	530,00	7.420,00	939,40	2.133,32	10.492,72	1664	6,31			
Joana Filipa Caeiro Bigas	Assistente Operacional	O	530,00	7.420,00	994,40	1.762,32	10.176,72	1664	6,12			
Joana Isabel Ferreira Isidoro	Assistente Operacional	Q	530,00	7.420,00	939,40	1.762,32	10.121,72	1664	6,08			
Joana Isabel Garcia Domingos	Assistente Operacional	Q	532,08	7.449,12	939,40	2.141,58	10.530,10	1664	6,33			
Joana Lino Freixo Dias	Técnico Superior	Q	1.407,45	19.704,30	939,40	5.664,96	26.308,66	1664	15,81			
Joana Maria Pereira Gonçalves	Assistente Operacional	O	530,00	7.420,00	939,40	2.133,32	10.492,72	1664	6,31			
Joana Maria Quinta Sousa	Técnico Superior	Q	1.201,48	16.820,72	939,40	4.836,02	22.596,14	1664	13,58			
Joana Maria Silva Paisano Ribeiro Matos	Assistente Operacional	O	530,00	7.420,00	939,40	2.133,32	10.492,72	1664	6,31			
Joana Rita Sousa e Silva	Assistente Operacional	Q	530,00	7.420,00	939,40	2.133,32	10.492,72	1664	6,31			
Joao Alberto Pereira Varela	Assistente Operacional	Q	532,08	7.449,12	939,40	2.141,58	10.530,10	1664	6,33			
João Alexandre Duarte de Deus	Assistente Operacional	O	530,00	7.420,00	994,40	1.762,32	10.176,72	1664	6,12			
João André Cordeiro Guerra	Assistente Operacional	Q	532,08	7.449,12	939,40	2.141,58	10.530,10	1664	6,33			
João António da Costa Biló	Assistente Operacional	Q	530,00	7.420,00	939,40	2.133,32	10.492,72	1664	6,31			
Joao Baptista Lima	Assistente Operacional	O	530,00	7.420,00	939,40	2.133,32	10.492,72	1664	6,31			
João Bernardo Almeida Barreto	Agente Municipal 1ª. Classe	Q	762,08	10.669,12	939,40	3.067,40	14.675,92	1664	8,82			
João Cândido Sampaio Azevedo	Assistente Operacional	Q	532,08	7.449,12	939,40	2.141,58	10.530,10	1664	6,33			
João Carlos Cerqueira Lemos	Assistente Operacional	Q	557,00	7.798,00	994,40	1.852,06	10.644,46	1664	6,40			
Joao Carlos Coimbra Malcata	Agente Municipal 1ª. Classe	Q	762,08	10.669,12	939,40	3.067,40	14.675,92	1664	8,82			
Joao Carlos Galveias Santos	Assistente Operacional	Q	734,62	10.284,68	939,40	2.956,80	14.180,88	1664	8,52			

Assinatura do Funcionário

Assinatura do Responsável

CC-2 Cálculo do Custo/Hora de Mão de Obra

Município de Oeiras

Ano: 2016

(designação da autarquia, local)

Nome	Categoria	Vínculo	Remuneração Ilíquida		Subs. Refeição Anual	Encargos		Total Custos		Horas Trabalho		Custo/Hora
			Mensal	Anual		Anuais	Anuais	Anuais	Anuais			
João Carlos Nascimento Nunes	Assistente Operacional	Q	532,08	7.449,12	939,40	2.141,58	10.530,10	1664	6,33			
João Carlos Nunes Borges Silva	Assistente Operacional	Q	532,08	7.449,12	939,40	2.141,58	10.530,10	1664	6,33			
João Carlos Pais Ferreira Constâncio	Assistente Operacional	Q	532,08	7.449,12	939,40	2.141,58	10.530,10	1664	6,33			
João Carlos Praxedes Xavier	Técnico Superior	Q	1.630,58	22.828,12	939,40	6.563,06	30.330,58	1664	18,23			
João Carlos Santos Passos	Encarregado Operacional	Q	1.047,00	14.658,00	939,40	4.214,14	19.811,54	1664	11,91			
João Claudio Awonters Lopes	Técnico Superior	Q	2.437,29	34.122,06	939,40	9.810,08	44.871,54	1664	26,97			
João Diogo Passos Fraústa	Assistente Operacional	Q	530,00	7.420,00	939,40	2.133,32	10.492,72	1664	6,31			
João Domingos Andrade Fortes	Assistente Operacional	Q	532,08	7.449,12	939,40	2.141,58	10.530,10	1664	6,33			
João Ernesto Rodrigues Fonseca	Assistente Operacional	Q	789,54	11.053,56	939,40	3.177,86	15.170,82	1664	9,12			
João Fernandes Luís	Assistente Operacional	Q	789,54	11.053,56	939,40	3.177,86	15.170,82	1664	9,12			
João Fernando Costa Antunes	Assistente Operacional	Q	530,00	7.420,00	939,40	2.133,32	10.492,72	1664	6,31			
João Ferreira Lopes	Assistente Operacional	Q	738,05	10.332,70	939,40	2.970,66	14.242,76	1664	8,56			
João Filipe Marques Trigueiro	Assistente Operacional	Q	530,00	7.420,00	939,40	2.133,32	10.492,72	1664	6,31			
João Gil dos Santos Chantre	Assistente Operacional	Q	532,08	7.449,12	939,40	2.141,58	10.530,10	1664	6,33			
João Hugo Sales Garcia Coelho de Almeida	Agente Municipal 1ª Classe	Q	762,08	10.669,12	939,40	3.067,40	14.675,92	1664	8,82			
João Jerónimo Morais Romão	Assistente Operacional	Q	530,00	7.420,00	939,40	1.762,32	10.121,72	1664	6,08			
João Jorge Santos Reis	Assistente Operacional	Q	532,08	7.449,12	939,40	2.141,58	10.530,10	1664	6,33			
João José Henriques	Assistente Operacional	Q	837,60	11.726,40	939,40	3.371,34	16.037,14	1664	9,64			
João Luis Melo Cunha	Assistente Operacional	Q	532,08	7.449,12	939,40	2.141,58	10.530,10	1664	6,33			
João Luís Silva Soares	Assistente Operacional	Q	583,58	8.170,12	939,40	2.348,92	11.458,44	1664	6,89			
João Manuel Amor	Assistente Operacional	Q	532,08	7.449,12	939,40	2.141,58	10.530,10	1664	6,33			
João Manuel Andrade Magalhães	Assistente Operacional	Q	789,54	11.053,56	939,40	3.177,86	15.170,82	1664	9,12			
João Manuel Campanico Gonçalves	Assistente Operacional	Q	837,60	11.726,40	939,40	3.371,34	16.037,14	1664	9,64			

Assinatura do Funcionário

Assinatura do Responsável

CC-2 Cálculo do Custo/Hora de Mão de Obra

Município de Oeiras

Ano: 2016

(designação da autarquia local)

Nome	Categoria	Vínculo	Remuneração ILíquida		Subs. Refeição Anual	Encargos		Total Custos		Horas Trabalho		Custo/Hora
			Mensal	Anual		Anuais	Anuais	Anuais	Anuais			
João Manuel Chenque Limpo	Assistente Operacional	Q	530,00	7.420,00	939,40	2.133,32	10.492,72	1664	6,31			
João Manuel Costa Cunha	Assistente Operacional	Q	789,54	11.053,56	939,40	3.177,86	15.170,82	1664	9,12			
João Manuel Cunha Martins	Assistente Operacional	Q	583,58	8.170,12	939,40	2.348,92	11.458,44	1664	6,89			
João Manuel da Silva Catarinho	Assistente Operacional	Q	532,08	7.449,12	939,40	2.141,58	10.530,10	1664	6,33			
João Manuel Julião Fernandes	Assistente Operacional	Q	530,00	7.420,00	939,40	2.133,32	10.492,72	1664	6,31			
João Manuel Lavado Pinto	Assistente Operacional	Q	944,02	13.216,28	939,40	3.799,74	17.955,42	1664	10,79			
João Manuel Martins Tarrinha	Assistente Operacional	Q	583,58	8.170,12	939,40	2.348,92	11.458,44	1664	6,89			
João Manuel Oliveira Emídio	Assistente Operacional	Q	532,08	7.449,12	939,40	2.141,58	10.530,10	1664	6,33			
João Manuel Rosa Moura	Assistente Operacional	Q	530,00	7.420,00	939,40	2.133,32	10.492,72	1664	6,31			
João Manuel Silva Pinho	Encarregado Operacional	Q	854,77	11.966,78	939,40	3.440,50	16.346,68	1664	9,82			
João Manuel Silva Rodrigues	Assistente Operacional	Q	738,05	10.332,70	939,40	2.970,66	14.242,76	1664	8,56			
João Manuel Simões Andrade	Assistente Operacional	Q	532,08	7.449,12	939,40	2.141,58	10.530,10	1664	6,33			
João Manuel Simões Lopes Neves	Assistente Operacional	O	557,00	7.798,00	994,40	1.852,06	10.644,46	1664	6,40			
João Manuel Teixeira Cardoso	Assistente Técnico	Q	683,13	9.563,82	939,40	2.749,60	13.252,82	1664	7,96			
João Maria Freitas Pasadinhas	Assistente Operacional	O	530,00	7.420,00	939,40	2.133,32	10.492,72	1664	6,31			
João Paulo Bringuer Rocha	Assistente Operacional	Q	532,08	7.449,12	939,40	2.141,58	10.530,10	1664	6,33			
João Paulo Carvalho Dias	Encarregado Operacional	Q	837,60	11.726,40	939,40	3.371,34	16.037,14	1664	9,64			
João Paulo dos Santos Monteiro	Assistente Operacional	Q	532,08	7.449,12	939,40	2.141,58	10.530,10	1664	6,33			
João Paulo Frausto Fernandes	Assistente Operacional	Q	532,08	7.449,12	939,40	2.141,58	10.530,10	1664	6,33			
João Paulo Nunes Domingues	Assistente Operacional	O	530,00	7.420,00	939,40	2.133,32	10.492,72	1664	6,31			
João Paulo Pereira Chaves	Assistente Operacional	Q	557,00	7.798,00	994,40	1.852,06	10.644,46	1664	6,40			
João Pedro Coelho Pequenão	Agente Municipal 1ª Classe	Q	762,08	10.669,12	939,40	3.067,40	14.675,92	1664	8,82			
João Pedro Jacinto Pontes Meneses	Técnico Superior	Q	1.407,45	19.704,30	939,40	5.664,96	26.308,66	1664	15,81			

Assinatura do Funcionário

Assinatura do Responsável

CC-2 Cálculo do Custo/Hora de Mão de Obra

Município de Oeiras

Ano: 2016

(designação da autarquia local)

Nome	Categoria	Vínculo	Remuneração ILíquida		Subs. Refeição	Encargos	Total Custos	Horas Trabalho	Custo/Hora
			Mensal	Anual					
João Pedro Pereira Anacleto	Assistente Operacional	Q	762,08	10.669,12	939,40	3.067,40	14.675,92	1664	8,82
João Ricardo de Jesus Gama	Assistente Operacional	Q	532,08	7.449,12	939,40	2.141,58	10.530,10	1664	6,33
João Santos Correia Tavares	Assistente Operacional	Q	532,08	7.449,12	939,40	2.141,58	10.530,10	1664	6,33
João Simble Infanda	Assistente Operacional	Q	532,08	7.449,12	939,40	2.141,58	10.530,10	1664	6,33
João Sousa Gomes Brás	Assistente Operacional	Q	837,60	11.726,40	939,40	3.371,34	16.037,14	1664	9,64
João Vieira Martins Costinha	Assistente Operacional	Q	683,13	9.563,82	939,40	2.749,60	13.252,82	1664	7,96
Joaquim António Brilhante Freixo	Assistente Operacional	Q	532,08	7.449,12	939,40	2.141,58	10.530,10	1664	6,33
Joaquim António Caeiro Rosa	Assistente Operacional	Q	683,13	9.563,82	939,40	2.749,60	13.252,82	1664	7,96
Joaquim Antonio Silva Vila Vicoso	Assistente Operacional	Q	738,05	10.332,70	939,40	2.970,66	14.242,76	1664	8,56
Joaquim Barata Andrade	Assistente Operacional	Q	530,00	7.420,00	939,40	1.762,32	10.121,72	1664	6,08
Joaquim Benavente Santos	Assistente Operacional	Q	738,05	10.332,70	939,40	2.970,66	14.242,76	1664	8,56
Joaquim Carlos Martins Catarro	Assistente Operacional	Q	683,13	9.563,82	939,40	2.749,60	13.252,82	1664	7,96
Joaquim Carlos Soares Mendes	Assistente Operacional	Q	505,00	7.070,00	939,40	2.032,66	10.042,06	1664	6,03
Joaquim Conceição Carvalho	Assistente Operacional	Q	487,46	6.824,44	939,40	1.961,96	9.725,80	1664	5,84
Joaquim da Veiga	Assistente Operacional	Q	532,08	7.449,12	939,40	2.141,58	10.530,10	1664	6,33
Joaquim Fernando Carvalho Jesus	Assistente Operacional	Q	837,60	11.726,40	939,40	3.371,34	16.037,14	1664	9,64
Joaquim Fernando Costa Pereira	Assistente Operacional	Q	665,96	9.323,44	939,40	2.680,44	12.943,28	1664	7,78
Joaquim Guilherme Magalhães Reis Marques Rodrigues	Assistente Operacional	Q	532,08	7.449,12	939,40	2.141,58	10.530,10	1664	6,33
Joaquim Luz Duarte Vieira	Assistente Operacional	Q	837,60	11.726,40	939,40	3.371,34	16.037,14	1664	9,64
Joaquim Manuel Cotrim de Almeida	Assistente Operacional	Q	837,60	11.726,40	939,40	3.371,34	16.037,14	1664	9,64
Joaquim Manuel Deus Pereira	Encarregado Operacional	Q	1.047,00	14.658,00	939,40	4.214,14	19.811,54	1664	11,91
Joaquim Manuel Matos Santana	Assistente Operacional	Q	738,05	10.332,70	939,40	2.970,66	14.242,76	1664	8,56
Joaquim Manuel Pimentinha Carapinha	Assistente Operacional	Q	532,08	7.449,12	939,40	2.141,58	10.530,10	1664	6,33

Assinatura do Funcionário

Assinatura do Responsável

CC-2 Cálculo do Custo/Hora de Mão de Obra

Município de Oeiras

Ano: 2016

(designação da autarquia local)

Nome	Categoria	Vínculo	Remuneração ILíquida		Subs. Refeição Anual	Encargos		Total Custos		Horas Trabalho		Custo/Hora
			Mensal	Anual		Anuais	Anuais	Anuais	Anuais			
Joaquim Manuel Silva Quinta	Assistente Operacional	Q	530,00	7.420,00	939,40	2.133,32	10.492,72	1664	6,31			
Joaquim Maria Marques Miguel	Assistente Operacional	Q	944,02	13.216,28	939,40	3.799,74	17.955,42	1664	10,79			
Joaquim Pedro Godinho Varela	Assistente Operacional	Q	532,08	7.449,12	939,40	2.141,58	10.530,10	1664	6,33			
Joaquim Pedro Pires Crespo	Assistente Operacional	Q	530,00	7.420,00	939,40	2.133,32	10.492,72	1664	6,31			
Joaquim Pedro Ramos Horta Norberto	Assistente Operacional	Q	532,08	7.449,12	939,40	2.141,58	10.530,10	1664	6,33			
Joaquim Pedro Reis Pedroso	Assistente Operacional	Q	530,00	7.420,00	939,40	1.762,32	10.121,72	1664	6,08			
Joaquim Santos Cardoso	Assistente Operacional	Q	530,00	7.420,00	939,40	2.133,32	10.492,72	1664	6,31			
Joaquina Maria Godinho Prates Nascimento	Assistente Operacional	Q	635,07	8.890,98	939,40	2.556,12	12.386,50	1664	7,44			
Joaquina Rosa Herrera Mémé Paulino	Assistente Operacional	O	549,25	7.689,50	939,40	2.210,74	10.839,64	1664	6,51			
Joel Pedro Aprígio Silva Gomes da Cruz	Assistente Operacional	Q	532,08	7.449,12	939,40	2.141,58	10.530,10	1664	6,33			
Jorge Campos Filho	Assistente Operacional	Q	530,00	7.420,00	939,40	2.133,32	10.492,72	1664	6,31			
Jorge Carrasqueiro Marçalo de Almeida	Assistente Operacional	Q	532,08	7.449,12	939,40	2.141,58	10.530,10	1664	6,33			
Jorge Daniel Trindade Silva Freire	Assistente Operacional	Q	532,08	7.449,12	939,40	2.141,58	10.530,10	1664	6,33			
Jorge Luís Nobre Tavares	Assistente Operacional	Q	530,00	7.420,00	939,40	2.133,32	10.492,72	1664	6,31			
Jorge Manuel da Costa Nunes	Assistente Operacional	Q	532,08	7.449,12	939,40	2.141,58	10.530,10	1664	6,33			
Jorge Manuel da Silva Cavaco	Assistente Operacional	Q	532,08	7.449,12	939,40	2.141,58	10.530,10	1664	6,33			
Jorge Manuel de Bastos e Pinho Ribeiro	Assistente Técnico	O	683,13	9.563,82	939,40	2.749,60	13.252,82	1664	7,96			
Jorge Manuel Dinis Gaspar	Assistente Operacional	Q	837,60	11.726,40	939,40	3.371,34	16.037,14	1664	9,64			
Jorge Manuel Henriques Constantino Rodrigues	Assistente Operacional	Q	532,08	7.449,12	939,40	2.141,58	10.530,10	1664	6,33			
Jorge Manuel Lopes Gomes	Assistente Operacional	Q	530,00	7.420,00	939,40	1.762,32	10.121,72	1664	6,08			
Jorge Manuel Mendes Felício	Assistente Operacional	Q	532,08	7.449,12	939,40	2.141,58	10.530,10	1664	6,33			
Jorge Manuel Patrao Romano	Técnico Superior	O	1.870,88	26.192,32	939,40	7.530,32	34.662,04	1664	20,83			
Jorge Manuel Santimano	Assistente Técnico	O	1.184,32	16.580,48	939,40	4.766,86	22.286,74	1664	13,39			

Assinatura do Funcionário

Assinatura do Responsável

CC-2 Cálculo do Custo/Hora de Mão de Obra

Município de Oeiras

Ano: 2016

(designação da autarquia, local)

Nome	Categoria	Vínculo	Remuneração ILíquida		Subs. Refeição	Encargos	Total Custos		Custo/Hora	
			Mensal	Anual			Anuais	Anuais	Anuais	Anuais
Jorge Miguel Almeida Joaquim	Assistente Operacional	Q	635,07	8.890,98	939,40	2.556,12	12.386,50	1664	7,44	
Jorge Miguel Nunes Lourenço	Assistente Operacional	Q	583,58	8.170,12	939,40	2.348,92	11.458,44	1664	6,89	
Jorge Pedro Costa Baião	Assistente Operacional	Q	487,46	6.824,44	939,40	1.961,96	9.725,80	1664	5,84	
Jorge Vieira Anjinho	Assistente Operacional	Q	782,68	10.957,52	939,40	3.150,28	15.047,20	1664	9,04	
Jose Alberto Pedroso Fins	Assistente Operacional	O	530,00	7.420,00	939,40	2.133,32	10.492,72	1664	6,31	
José Alberto Teixeira	Assistente Operacional	Q	532,08	7.449,12	939,40	2.141,58	10.530,10	1664	6,33	
José Alves Lima	Assistente Operacional	Q	871,93	12.207,02	939,40	3.509,52	16.655,94	1664	10,01	
José António Agostinho dos Santos Fernandes	Assistente Operacional	Q	532,08	7.449,12	939,40	2.141,58	10.530,10	1664	6,33	
José António Alves	Assistente Operacional	Q	532,08	7.449,12	939,40	2.141,58	10.530,10	1664	6,33	
José António Brígida Dias	Assistente Operacional	Q	583,58	8.170,12	939,40	2.348,92	11.458,44	1664	6,89	
Jose Antonio Dias Silva	Assistente Operacional	Q	789,54	11.053,56	939,40	3.177,86	15.170,82	1664	9,12	
José António dos Santos Vicente	Assistente Operacional	Q	532,08	7.449,12	939,40	2.141,58	10.530,10	1664	6,33	
José António Fernandes Pina	Assistente Operacional	Q	583,58	8.170,12	939,40	2.348,92	11.458,44	1664	6,89	
José António Lopes Mendes	Assistente Operacional	Q	738,05	10.332,70	939,40	2.970,66	14.242,76	1664	8,56	
José António Madavazane Jacinto	Assistente Operacional	Q	530,00	7.420,00	939,40	2.133,32	10.492,72	1664	6,31	
José António Matança de Oliveira	Assistente Operacional	Q	530,00	7.420,00	939,40	2.133,32	10.492,72	1664	6,31	
Jose Antonio Pires Assuncao Costa	Encarregado Operacional	Q	944,02	13.216,28	939,40	3.799,74	17.955,42	1664	10,79	
José Armindo Martins Rosa	Assistente Operacional	Q	530,00	7.420,00	939,40	2.133,32	10.492,72	1664	6,31	
José Artur Brito Silva	Assistente Operacional	Q	635,07	8.890,98	939,40	2.556,12	12.386,50	1664	7,44	
Jose Augusto Barbosa Sapo	Assistente Técnico	Q	1.201,48	16.820,72	939,40	4.836,02	22.596,14	1664	13,58	
José Balsa	Assistente Operacional	Q	532,08	7.449,12	939,40	2.141,58	10.530,10	1664	6,33	
José Carlos Coelho Semedo Pereira	Assistente Operacional	Q	583,58	8.170,12	939,40	2.348,92	11.458,44	1664	6,89	
José Carlos Duarte Carvalho	Assistente Operacional	Q	532,08	7.449,12	939,40	2.141,58	10.530,10	1664	6,33	

Assinatura do Funcionário

Assinatura do Responsável

CC-2 Cálculo do Custo/Hora de Mão de Obra

Município de Oeiras

Ano: 2016

(designação da autarquia local)

Nome	Categoria	Vínculo	Remuneração ILíquida		Subs. Refeição	Encargos	Total Custos	Horas Trabalho	Custo/Hora
			Mensal	Anual					
José Carlos Martinho Moura	Agente Municipal 1.ª Classe	Q	762,08	10.669,12	939,40	3.067,40	14.675,92	1664	8,82
José Carlos Raimundo Santos Silva	Assistente Operacional	Q	635,07	8.890,98	939,40	2.556,12	12.386,50	1664	7,44
José Carlos Sardo Gama	Assistente Operacional	Q	532,08	7.449,12	939,40	2.141,58	10.530,10	1664	6,33
José Carlos Sérgio Correia	Assistente Operacional	Q	530,00	7.420,00	939,40	1.762,32	10.121,72	1664	6,08
José Carlos Teixeira Celeste	Assistente Operacional	Q	635,07	8.890,98	939,40	2.556,12	12.386,50	1664	7,44
José Coelho Maia	Assistente Operacional	O	600,74	8.410,36	939,40	2.417,94	11.767,70	1664	7,07
José David da Silva Paiva	Assistente Operacional	O	583,58	8.170,12	939,40	2.348,92	11.458,44	1664	6,89
Jose Dias Gregorio	Assistente Operacional	Q	635,07	8.890,98	939,40	2.556,12	12.386,50	1664	7,44
Jose Eduardo Moreira	Assistente Operacional	Q	557,00	7.798,00	994,40	1.852,06	10.644,46	1664	6,40
José Eduardo Monteiro Bernardo	Assistente Operacional	Q	635,07	8.890,98	939,40	2.556,12	12.386,50	1664	7,44
José Euclides Cardoso Lopes	Assistente Operacional	Q	530,00	7.420,00	939,40	1.762,32	10.121,72	1664	6,08
José Fernando Silva Matias	Assistente Operacional	Q	530,00	7.420,00	939,40	2.133,32	10.492,72	1664	6,31
Jose Fernando Verissimo Ventura	Encarregado Operacional	Q	837,60	11.726,40	939,40	3.371,34	16.037,14	1664	9,64
José Fortunato Brito Pires Varela	Assistente Operacional	Q	532,08	7.449,12	939,40	2.141,58	10.530,10	1664	6,33
Jose Francisco Luísa Lobo	Assistente Operacional	Q	583,58	8.170,12	939,40	2.348,92	11.458,44	1664	6,89
José Gomes Gonçalves	Assistente Operacional	Q	532,08	7.449,12	939,40	2.141,58	10.530,10	1664	6,33
José Jacinto Baptista Rosa	Assistente Operacional	Q	734,62	10.284,68	939,40	2.956,80	14.180,88	1664	8,52
José João Lara de Sousa	Assistente Operacional	O	530,00	7.420,00	939,40	2.133,32	10.492,72	1664	6,31
Jose Joaquim Correia	Assistente Operacional	Q	789,54	11.053,56	939,40	3.177,86	15.170,82	1664	9,12
José Joaquim Costa	Assistente Operacional	Q	799,84	11.197,76	939,40	3.219,30	15.356,46	1664	9,23
Jose Joaquim Nobre Duarte Vieira	Assistente Operacional	Q	700,29	9.804,06	939,40	2.818,62	13.562,08	1664	8,15
Jose Joaquim Quinas Lopes	Assistente Operacional	Q	505,00	7.070,00	939,40	2.032,66	10.042,06	1664	6,03
José Jorge Rebelo Bigas	Assistente Operacional	Q	530,00	7.420,00	939,40	2.133,32	10.492,72	1664	6,31

Assinatura do Funcionário

Assinatura do Responsável

CC-2 Cálculo do Custo/Hora de Mão de Obra

Município de Oeiras

Ano: 2016

(designação da autarquia local)

Nome	Categoria	Vínculo	Remuneração Ilíquida		Subs. Refeição Anual	Encargos		Total Custos		Horas Trabalho		Custo/Hora
			Mensal	Anual		Anuais	Anuais	Anuais	Anuais			
José Lopes Garcia	Assistente Operacional	Q	665,96	9.323,44	939,40	2.680,44	12.943,28	1664	7,78			
José Luis Cardoso Silva	Assistente Técnico	Q	837,60	11.726,40	939,40	3.371,34	16.037,14	1664	9,64			
José Luís Esteves Veríssimo	Assistente Operacional	Q	532,08	7.449,12	939,40	2.141,58	10.530,10	1664	6,33			
José Luís Fernandes Sousa	Assistente Operacional	Q	871,93	12.207,02	939,40	3.509,52	16.655,94	1664	10,01			
José Luís Gomes Pereira Silva	Agente Municipal 1ª Classe	Q	762,08	10.669,12	939,40	3.067,40	14.675,92	1664	8,82			
José Luís Machado Silva Gonçalves	Agente Municipal 1ª Classe	Q	762,08	10.669,12	939,40	3.067,40	14.675,92	1664	8,82			
José Luís Rosa Eduardo	Assistente Operacional	Q	700,29	9.804,06	939,40	2.818,62	13.562,08	1664	8,15			
José Luís Vieira Rodrigues	Assistente Operacional	Q	530,00	7.420,00	939,40	2.133,32	10.492,72	1664	6,31			
José Luís Xavier Matos	Assistente Técnico	O	799,84	11.197,76	939,40	3.219,30	15.356,46	1664	9,23			
José Manuel Agrela Jardim	Assistente Técnico	Q	683,13	9.563,82	939,40	2.749,60	13.252,82	1664	7,96			
José Manuel Cebola Branco	Assistente Operacional	Q	583,58	8.170,12	939,40	2.348,92	11.458,44	1664	6,89			
José Manuel Constantino Gonçalves	Assistente Operacional	Q	583,58	8.170,12	939,40	2.348,92	11.458,44	1664	6,89			
José Manuel Felgueira Marrafa	Assistente Operacional	Q	530,00	7.420,00	939,40	2.133,32	10.492,72	1664	6,31			
José Manuel Gomes Urbano Marques	Assistente Técnico	O	1.084,76	15.186,64	939,40	4.366,18	20.492,22	1664	12,32			
José Manuel Lopes Valente	Assistente Operacional	Q	837,60	11.726,40	939,40	3.371,34	16.037,14	1664	9,64			
José Manuel Mauricio Ricardo	Assistente Operacional	Q	762,08	10.669,12	939,40	3.067,40	14.675,92	1664	8,82			
José Manuel Oliveira Santos	Assistente Operacional	Q	532,08	7.449,12	939,40	2.141,58	10.530,10	1664	6,33			
Jose Manuel Pereira Carvalho	Assistente Operacional	Q	789,54	11.053,56	939,40	3.177,86	15.170,82	1664	9,12			
José Manuel Pimentel Duque	Assistente Operacional	Q	532,08	7.449,12	939,40	2.141,58	10.530,10	1664	6,33			
Jose Manuel Pires Vilaças	Graduado-Coordenador	Q	1.235,81	17.301,34	939,40	4.974,20	23.214,94	1664	13,95			
José Manuel Ramos Oliveira Theias	Assistente Operacional	Q	738,05	10.332,70	939,40	2.970,66	14.242,76	1664	8,56			
José Manuel Rocha Xavier	Assistente Operacional	Q	530,00	7.420,00	939,40	2.133,32	10.492,72	1664	6,31			
Jose Manuel Rodrigues Nabais	Agente Municipal 1ª Classe	Q	762,08	10.669,12	939,40	3.067,40	14.675,92	1664	8,82			

Assinatura do Funcionário

Assinatura do Responsável

CC-2 Cálculo do Custo/Hora de Mão de Obra

Município de Oeiras

Ano: 2016

(designação da autarquia, local)

Nome	Categoria	Vínculo	Remuneração Ilíquida		Subs. Refeição Anual	Encargos		Total Custos		Horas Trabalho		Custo/Hora
			Mensal	Anual		Anuais	Anuais	Anuais	Anuais			
José Manuel Silvestre	Assistente Operacional	Q	734,62	10.284,68	939,40	2.956,80	14.180,88	1664	8,52			
José Manuel Tavares Almeida	Monitor	O	485,00	6.790,00	939,40	1.952,16	9.681,56	1664	5,82			
José Manuel Tavares Correia	Agente Municipal 1ª Classe	Q	762,08	10.669,12	939,40	3.067,40	14.675,92	1664	8,82			
José Manuel Vieira Teixeira	Assistente Operacional	Q	530,00	7.420,00	939,40	2.133,32	10.492,72	1664	6,31			
Jose Maria de Matos de Sousa Mendonça	Assistente Operacional	Q	530,00	7.420,00	939,40	2.133,32	10.492,72	1664	6,31			
José Maria Fernandes Monteiro	Assistente Operacional	Q	532,08	7.449,12	939,40	2.141,58	10.530,10	1664	6,33			
José Maria Reis Costa Afonso Borges	Assistente Operacional	Q	532,08	7.449,12	939,40	2.141,58	10.530,10	1664	6,33			
José Maria Tavares Silva	Assistente Operacional	Q	532,08	7.449,12	939,40	2.141,58	10.530,10	1664	6,33			
José Mário Martins Afonso Pires	Assistente Operacional	Q	532,08	7.449,12	939,40	2.141,58	10.530,10	1664	6,33			
José Nuno Fortes Martins de Pina	Assistente Operacional	Q	532,08	7.449,12	939,40	2.141,58	10.530,10	1664	6,33			
José Paulo Viana Henriques	Assistente Operacional	O	530,00	7.420,00	939,40	2.133,32	10.492,72	1664	6,31			
José Pedro Carrasco Gonçalves	Assistente Operacional	O	837,60	11.726,40	939,40	3.371,34	16.037,14	1664	9,64			
José Pedro Rijo de Almeida	Assistente Operacional	Q	532,08	7.449,12	939,40	2.141,58	10.530,10	1664	6,33			
José Pedro Valente Ferreira	Assistente Operacional	Q	665,96	9.323,44	939,40	2.680,44	12.943,28	1664	7,78			
José Pires Martins	Assistente Operacional	Q	532,08	7.449,12	939,40	2.141,58	10.530,10	1664	6,33			
Jose Ribeiro	Assistente Operacional	Q	532,08	7.449,12	939,40	2.141,58	10.530,10	1664	6,33			
José Rodrigues Antunes	Assistente Operacional	O	530,00	7.420,00	939,40	2.133,32	10.492,72	1664	6,31			
José Rui Silva Figueiredo	Assistente Operacional	Q	530,00	7.420,00	939,40	1.762,32	10.121,72	1664	6,08			
José Sá Vaz Garrido	Agente Municipal 1ª Classe	Q	762,08	10.669,12	939,40	3.067,40	14.675,92	1664	8,82			
José Sousa Barros	Assistente Operacional	Q	583,58	8.170,12	939,40	2.348,92	11.458,44	1664	6,89			
José Teixeira Carpinteira	Encarregado Geral Operacional	Q	1.149,99	16.099,86	939,40	4.628,68	21.667,94	1664	13,02			
José Tomás Resende Almeida	Assistente Técnico	Q	683,13	9.563,82	939,40	2.749,60	13.252,82	1664	7,96			
Josefa Capucho Pereira Alves Pinto	Assistente Operacional	O	530,00	7.420,00	939,40	2.133,32	10.492,72	1664	6,31			

Assinatura do Funcionário

Assinatura do Responsável

CC-2 Cálculo do Custo/Hora de Mão de Obra

Município de Oeiras

Ano: 2016

(designação da autarquia, local)

Nome	Categoria	Vínculo	Remuneração Ilíquida		Subs. Refeição Anual	Encargos Anuais		Total Custos Anuais		Horas Trabalho Anuais		Custo/Hora
			Mensal	Anual		Anuais	Anuais	Anuais	Anuais			
Josefina Maria Mendonça da Silva Melo	Assistente Técnico	Q	683,13	9.563,82	939,40	2.749,60	13.252,82	1664	7,96			
Judite de Jesus Alves Moreira	Assistente Operacional	O	700,29	9.804,06	939,40	2.818,62	13.562,08	1664	8,15			
Judite Maria Rodrigues Martins Ribeiro Santos	Assistente Operacional	Q	530,00	7.420,00	939,40	2.133,32	10.492,72	1664	6,31			
Julia Augusto Thompson Teixeira	Assistente Operacional	O	530,00	7.420,00	939,40	2.133,32	10.492,72	1664	6,31			
Julia Vieira Pedro	Assistente Operacional	O	621,34	8.698,76	939,40	2.500,96	12.139,12	1664	7,30			
Julietta Carvalho Costinha	Assistente Operacional	Q	789,54	11.053,56	939,40	3.177,86	15.170,82	1664	9,12			
Júlio Manuel Costa Alves Silva Castro	Assistente Operacional	Q	583,58	8.170,12	939,40	2.348,92	11.458,44	1664	6,89			
Júlio Manuel Damas Silva Rodrigues	Assistente Operacional	Q	530,00	7.420,00	939,40	2.133,32	10.492,72	1664	6,31			
Julio Pires Raposo	Assistente Técnico	Q	1.084,76	15.186,64	939,40	4.366,18	20.492,22	1664	12,32			
Juvenal Luís Tavares Alves	Assistente Operacional	Q	530,00	7.420,00	939,40	1.762,32	10.121,72	1664	6,08			
Laurinda Maria Pereira Ferreira Alves	Assistente Operacional	Q	583,58	8.170,12	939,40	2.348,92	11.458,44	1664	6,89			
Laurindo Rosa Carneiro	Assistente Operacional	Q	532,08	7.449,12	939,40	2.141,58	10.530,10	1664	6,33			
Leia Tamar da Silva Valente	Assistente Operacional	O	530,00	7.420,00	939,40	2.133,32	10.492,72	1664	6,31			
Leocacia Santos Beca Freitas	Assistente Operacional	O	530,00	7.420,00	939,40	2.133,32	10.492,72	1664	6,31			
Leonel Augusto Garcia	Assistente Técnico	Q	683,13	9.563,82	939,40	2.749,60	13.252,82	1664	7,96			
Leonel Augusto Sousa Ferreira	Assistente Operacional	Q	557,00	7.798,00	994,40	1.852,06	10.644,46	1664	6,40			
Leonor Antunes da Sola	Assistente Operacional	Q	532,08	7.449,12	939,40	2.141,58	10.530,10	1664	6,33			
Leonor Cristina Silva Lopes	Assistente Operacional	Q	530,00	7.420,00	939,40	2.133,32	10.492,72	1664	6,31			
Leonor Maria Marques Caldeira Correia Calhau	Assistente Operacional	O	530,00	7.420,00	939,40	2.133,32	10.492,72	1664	6,31			
Lídia Monteiro Pita	Assistente Operacional	Q	532,08	7.449,12	939,40	2.141,58	10.530,10	1664	6,33			
Liliana Sorala Duarte de Almeida	Assistente Operacional	O	530,00	7.420,00	939,40	2.133,32	10.492,72	1664	6,31			
Lina Maria de Almeida Matos Moura Gonçalves	Assistente Operacional	Q	530,00	7.420,00	939,40	2.133,32	10.492,72	1664	6,31			

Assinatura do Funcionário

Assinatura do Responsável

CC-2 Cálculo do Custo/Hora de Mão de Obra

Município de Oeiras

Ano: 2016

(designação da autarquia local)

Nome	Categoria	Vínculo	Remuneração ILíquida		Subs. Refeição Anual	Encargos Anuais		Total Custos Anuais		Horas Trabalho Anuais		Custo/Hora
			Mensal	Anual		Anuais	Anuais	Anuais	Anuais			
Lino Abel Liberato Curto	Assistente Operacional	Q	566,41	7.929,74	939,40	2.279,76	11.148,90	1664	6,70			
Lino Manuel Moita Ramos	Assistente Operacional	Q	530,00	7.420,00	939,40	2.133,32	10.492,72	1664	6,31			
Lisa Vanessa Pereira de Figueiredo Ramos dos Santo	Assistente Operacional	Q	530,00	7.420,00	939,40	2.133,32	10.492,72	1664	6,31			
Lisete Eugénia Miguel Carrondo	Técnico Superior	Q	1.407,45	19.704,30	939,40	5.664,96	26.308,66	1664	15,81			
Lisete Maria da Fonseca Mergulhão Cordeiro	Assistente Operacional	Q	530,00	7.420,00	939,40	2.133,32	10.492,72	1664	6,31			
Lucia Correia Jose	Agente Municipal 1ª Classe	Q	762,08	10.669,12	939,40	3.067,40	14.675,92	1664	8,82			
Lucinda Maria Rodrigues Machado	Assistente Operacional	O	648,80	9.083,20	939,40	2.611,42	12.634,02	1664	7,59			
Lucindo Alberto Gonçalves Semedo Borges	Assistente Operacional	Q	532,08	7.449,12	939,40	2.141,58	10.530,10	1664	6,33			
Lúcio Mendes Cardoso Vieira	Assistente Operacional	Q	532,08	7.449,12	939,40	2.141,58	10.530,10	1664	6,33			
Ludovina Pereira Viveiros Ferreira	Assistente Operacional	Q	530,00	7.420,00	939,40	2.133,32	10.492,72	1664	6,31			
Luis Alberto Secundino Batista	Assistente Operacional	Q	532,08	7.449,12	939,40	2.141,58	10.530,10	1664	6,33			
Luis António Gonçalves Simões	Assistente Operacional	Q	583,58	8.170,12	939,40	2.348,92	11.458,44	1664	6,89			
Luis António Jesus Santos	Assistente Operacional	Q	530,00	7.420,00	939,40	2.133,32	10.492,72	1664	6,31			
Luis António Valentim Dias	Assistente Operacional	Q	532,08	7.449,12	939,40	2.141,58	10.530,10	1664	6,33			
Luis Antonio Verissimo Prazeres	Assistente Operacional	Q	738,05	10.332,70	939,40	2.970,66	14.242,76	1664	8,56			
Luis Arlindo Freire Barradas	Assistente Operacional	Q	789,54	11.053,56	939,40	3.177,86	15.170,82	1664	9,12			
Luis Carlos Varela Furtado	Assistente Operacional	Q	532,08	7.449,12	939,40	2.141,58	10.530,10	1664	6,33			
Luis Carmo Almeida Soares	Assistente Operacional	Q	530,00	7.420,00	939,40	2.133,32	10.492,72	1664	6,31			
Luis Diogo Cruz Filipe Nascimento Silva	Assistente Operacional	Q	532,08	7.449,12	939,40	2.141,58	10.530,10	1664	6,33			
Luis Filipe Caetano Ramalho	Assistente Operacional	Q	532,08	7.449,12	939,40	2.141,58	10.530,10	1664	6,33			
Luis Filipe Figueiredo Silva	Assistente Operacional	Q	635,07	8.890,98	939,40	2.556,12	12.386,50	1664	7,44			
Luis Filipe Gomes Gonçalves	Assistente Operacional	Q	532,08	7.449,12	939,40	2.141,58	10.530,10	1664	6,33			
Luis Filipe Guerra Cardoso	Agente Municipal 1ª Classe	Q	762,08	10.669,12	939,40	3.067,40	14.675,92	1664	8,82			

Assinatura do Funcionário

Assinatura do Responsável

CC-2 Cálculo do Custo/Hora de Mão de Obra

Município de Oeiras

Ano: 2016

(designação da autarquia local)

Nome	Categoria	Vínculo	Remuneração ILíquida		Subs. Refeição Anual	Encargos		Total Custos		Horas Trabalho		Custo/Hora
			Mensal	Anual		Anuais	Anuais	Anuais	Anuais			
Luis Filipe Henriques Santos	Assistente Operacional	Q	532,08	7.449,12	939,40	2.141,58	10.530,10	1664	6,33			
Luís Filipe Martins Pereira	Assistente Operacional	Q	532,08	7.449,12	939,40	2.141,58	10.530,10	1664	6,33			
Luis Filipe Norberto Pires	Assistente Operacional	Q	532,08	7.449,12	939,40	2.141,58	10.530,10	1664	6,33			
Luis Filipe Rebelo Cesar de Melo Fradinho	Assistente Operacional	Q	557,00	7.798,00	994,40	1.852,06	10.644,46	1664	6,40			
Luis Filipe Rodrigues Martins	Assistente Operacional	Q	635,07	8.890,98	939,40	2.556,12	12.386,50	1664	7,44			
Luis Filipe Valente Santos Crucho	Técnico Superior	Q	1.407,45	19.704,30	939,40	5.664,96	26.308,66	1664	15,81			
Luis Francisco Ferreira	Assistente Operacional	Q	530,00	7.420,00	939,40	2.133,32	10.492,72	1664	6,31			
Luis Gabriel Oliveira Fonseca	Agente Municipal 1ª Classe	Q	762,08	10.669,12	939,40	3.067,40	14.675,92	1664	8,82			
Luis Manuel Almeida Bispo	Coordenador Técnico	Q	1.156,85	16.195,90	939,40	4.656,26	21.791,56	1664	13,10			
Luis Manuel Correia Alves Oliveira	Agente Municipal 1ª Classe	Q	762,08	10.669,12	939,40	3.067,40	14.675,92	1664	8,82			
Luis Manuel Domingues Bernardino	Assistente Operacional	Q	487,46	6.824,44	939,40	1.961,96	9.725,80	1664	5,84			
Luis Manuel Ferreira Fernandes	Assistente Operacional	Q	583,58	8.170,12	939,40	2.348,92	11.458,44	1664	6,89			
Luis Manuel Gregório Dias Gonçalves	Técnico Superior	Q	1.407,45	19.704,30	939,40	5.664,96	26.308,66	1664	15,81			
Luis Manuel Jorge Nunes	Assistente Operacional	Q	789,54	11.053,56	939,40	3.177,86	15.170,82	1664	9,12			
Luis Manuel Mestre Gaspar	Assistente Operacional	Q	530,00	7.420,00	939,40	2.133,32	10.492,72	1664	6,31			
Luis Manuel Pereira Lachica	Assistente Operacional	Q	635,07	8.890,98	939,40	2.556,12	12.386,50	1664	7,44			
Luis Manuel Vieira Rosado	Assistente Operacional	O	530,00	7.420,00	939,40	2.133,32	10.492,72	1664	6,31			
Luis Miguel Batista Rodrigues	Agente Municipal 1ª Classe	O	762,08	10.669,12	994,40	2.533,86	14.197,38	1664	8,53			
Luis Miguel Cerqueira Pinto	Assistente Operacional	Q	532,08	7.449,12	939,40	2.141,58	10.530,10	1664	6,33			
Luis Miguel Cruz Fernandes	Assistente Operacional	Q	530,00	7.420,00	939,40	1.380,12	9.739,52	1664	5,85			
Luis Miguel Gomes Pedro	Assistente Operacional	Q	530,00	7.420,00	939,40	2.133,32	10.492,72	1664	6,31			
Luis Miguel Martins Pires	Assistente Operacional	Q	532,08	7.449,12	939,40	2.141,58	10.530,10	1664	6,33			
Luis Miguel Mendes da Cunha Pinteus Carreira	Agente Municipal 1ª Classe	Q	762,08	10.669,12	939,40	3.067,40	14.675,92	1664	8,82			

Assinatura do Funcionário

Assinatura do Responsável

CC-2 Cálculo do Custo/Hora de Mão de Obra

Município de Oeiras

Ano: 2016

(designação da autarquia, local)

Nome	Categoria	Vínculo	Remuneração ILíquida		Subs. Refeição Anual	Encargos		Total Custos		Horas Trabalho		Custo/Hora
			Mensal	Anual		Anuais	Anuais	Anuais	Anuais			
Luis Miguel Ramalho Sá Rebelo	Assistente Operacional	Q	738,05	10.332,70	939,40	2.970,66	14.242,76	1664	8,56			
Luis Miguel Santos Batata	Assistente Operacional	Q	530,00	7.420,00	939,40	2.133,32	10.492,72	1664	6,31			
Luis Torre Abreu Nunes	Encarregado Operacional	Q	892,53	12.495,42	939,40	3.592,40	17.027,22	1664	10,23			
Luisa de Jesus Figueiredo Pires Moreira	Assistente Operacional	O	734,62	10.284,68	939,40	2.956,80	14.180,88	1664	8,52			
Luisa Manuela Fernandes Soares	Assistente Técnico	Q	683,13	9.563,82	939,40	2.749,60	13.252,82	1664	7,96			
Luisa Maria Costa Campos Guerreiro	Assistente Operacional	O	549,25	7.689,50	939,40	2.210,74	10.839,64	1664	6,51			
Luisa Maria Vieira Ferreira	Assistente Operacional	Q	532,08	7.449,12	939,40	2.141,58	10.530,10	1664	6,33			
Luisa Viana Henriques	Assistente Operacional	Q	532,08	7.449,12	939,40	2.141,58	10.530,10	1664	6,33			
Lurdes Conceição Machado Alves	Assistente Operacional	Q	532,08	7.449,12	939,40	2.141,58	10.530,10	1664	6,33			
Lurdes Maria Filomena Ribeiro Soares Farinha	Assistente Operacional	Q	530,00	7.420,00	939,40	2.133,32	10.492,72	1664	6,31			
Madalena Batista da Fonseca	Assistente Operacional	Q	530,00	7.420,00	939,40	2.133,32	10.492,72	1664	6,31			
Madalena Rosa Ramos Pereira dos Santos Fernandes	Assistente Técnico	O	837,60	11.726,40	939,40	3.371,34	16.037,14	1664	9,64			
Mafalda de Sousa Ferreira Simões	Assistente Operacional	O	530,00	7.420,00	939,40	2.133,32	10.492,72	1664	6,31			
Mafalda Rosa Rocha Falé	Assistente Operacional	Q	532,08	7.449,12	939,40	2.141,58	10.530,10	1664	6,33			
Mafalda Sofia dos Santos Ferreira Alves	Assistente Operacional	Q	532,08	7.449,12	939,40	2.141,58	10.530,10	1664	6,33			
Magda Alexandra Candeias Calado de Almeida	Técnico Superior	Q	1.579,09	22.107,26	939,40	6.355,86	29.402,52	1664	17,67			
Magda Cristina Rola Malheiro	Assistente Operacional	Q	530,00	7.420,00	939,40	2.133,32	10.492,72	1664	6,31			
Magda Maria Gomes Varela	Assistente Operacional	O	530,00	7.420,00	939,40	2.133,32	10.492,72	1664	6,31			
Magda Susana Ferreira Lourenço	Assistente Operacional	Q	532,08	7.449,12	939,40	2.141,58	10.530,10	1664	6,33			
Manuel Alves Pereira Oliveira	Assistente Operacional	Q	683,13	9.563,82	939,40	2.749,60	13.252,82	1664	7,96			
Manuel António Ferreira de Sousa	Assistente Operacional	Q	532,08	7.449,12	939,40	2.141,58	10.530,10	1664	6,33			
Manuel António Teixeira Mezia	Assistente Operacional	Q	532,08	7.449,12	939,40	2.141,58	10.530,10	1664	6,33			

Assinatura do Funcionário

Assinatura do Responsável

CC-2 Cálculo do Custo/Hora de Mão de Obra

Município de Oeiras

Ano: 2016

(designação da autarquia, local)

Nome	Categoria	Vínculo	Remuneração Ilíquida		Subs. Refeição Anual	Encargos		Total Custos		Horas Trabalho		Custo/Hora
			Mensal	Anual		Anuais	Anuais	Anuais	Anuais			
Manuel Arnaldo Marques dos Santos	Assistente Operacional	O	530,00	7.420,00	939,40	2.133,32	10.492,72	1664	6,31			
Manuel Arsénio Francisco Teresa	Assistente Operacional	Q	532,08	7.449,12	939,40	2.141,58	10.530,10	1664	6,33			
Manuel Assunção Fernandes	Assistente Operacional	Q	532,08	7.449,12	939,40	2.141,58	10.530,10	1664	6,33			
Manuel Augusto Caetano Coelho Ramalho	Assistente Operacional	Q	944,02	13.216,28	939,40	3.799,74	17.955,42	1664	10,79			
Manuel Bernardo Pereira Cabeço	Assistente Operacional	O	557,00	7.798,00	994,40	1.852,06	10.644,46	1664	6,40			
Manuel Cândido Pereira	Assistente Operacional	Q	532,08	7.449,12	939,40	2.141,58	10.530,10	1664	6,33			
Manuel Carmo Soares	Assistente Operacional	Q	837,60	11.726,40	939,40	3.371,34	16.037,14	1664	9,64			
Manuel Conceição Furão Valente	Assistente Operacional	Q	532,08	7.449,12	939,40	2.141,58	10.530,10	1664	6,33			
Manuel Dâmaso Carapinha Descalço	Assistente Operacional	Q	665,96	9.323,44	939,40	2.680,44	12.943,28	1664	7,78			
Manuel Domingues	Assistente Operacional	Q	583,58	8.170,12	939,40	2.348,92	11.458,44	1664	6,89			
Manuel dos Santos	Assistente Operacional	Q	532,08	7.449,12	939,40	2.141,58	10.530,10	1664	6,33			
Manuel Eduardo Teixeira	Fiscal Obras	Q	700,29	9.804,06	939,40	2.818,62	13.562,08	1664	8,15			
Manuel Filipe Leal Conceição	Técnico Superior	Q	2.591,76	36.284,64	939,40	10.431,82	47.655,86	1664	28,64			
Manuel Florival Amador Pires	Assistente Operacional	Q	532,08	7.449,12	939,40	2.141,58	10.530,10	1664	6,33			
Manuel Francisco Guerreiro Bonito	Assistente Operacional	Q	892,53	12.495,42	939,40	3.592,40	17.027,22	1664	10,23			
Manuel Francisco Mota	Assistente Operacional	Q	532,08	7.449,12	939,40	2.141,58	10.530,10	1664	6,33			
Manuel Gomes Lopes	Encarregado Operacional	Q	1.047,00	14.658,00	939,40	4.214,14	19.811,54	1664	11,91			
Manuel Jesus Ribeiro Malato	Assistente Operacional	Q	892,53	12.495,42	939,40	2.967,72	16.402,54	1664	9,86			
Manuel João Cunha Veríssimo	Assistente Operacional	Q	532,08	7.449,12	939,40	2.141,58	10.530,10	1664	6,33			
Manuel Joaquim Pinto Santos Clérigo	Assistente Operacional	Q	635,07	8.890,98	939,40	2.556,12	12.386,50	1664	7,44			
Manuel Joaquim Silva Lobo	Assistente Operacional	Q	532,08	7.449,12	939,40	2.141,58	10.530,10	1664	6,33			
Manuel José Lopes Chaves	Encarregado Operacional	Q	892,53	12.495,42	939,40	3.592,40	17.027,22	1664	10,23			
Manuel Jose Soares Santos Leitão	Assistente Operacional	Q	557,00	7.798,00	994,40	1.852,06	10.644,46	1664	6,40			

Assinatura do Funcionário

Assinatura do Responsável

CC-2 Cálculo do Custo/Hora de Mão de Obra

Município de Oeiras

Ano: 2016

(designação da autarquia local)

Nome	Categoria	Vínculo	Remuneração ILíquida		Subs. Refeição Anual	Encargos Anuais		Total Custos Anuais		Custo/Hora
			Mensal	Anual		Anuais	Anuais	Anuais	Anuais	
Manuel Juventino Esteves Gomes	Assistente Operacional	Q	837,60	11.726,40	939,40	3.371,34	16.037,14	16.037,14	1664	9,64
Manuel Luís Pereira Cunha Meneses	Assistente Operacional	Q	532,08	7.449,12	939,40	2.141,58	10.530,10	10.530,10	1664	6,33
Manuel Luís Silva	Assistente Operacional	Q	789,54	11.053,56	939,40	3.177,86	15.170,82	15.170,82	1664	9,12
Manuel Maria Barros Matos Ferreira Ganança	Assistente Operacional	Q	700,29	9.804,06	939,40	2.818,62	13.562,08	13.562,08	1664	8,15
Manuel Matias Conceição Valente	Assistente Operacional	Q	717,46	10.044,44	939,40	2.887,78	13.871,62	13.871,62	1664	8,34
Manuel Pereira Castro	Assistente Operacional	Q	532,08	7.449,12	939,40	2.141,58	10.530,10	10.530,10	1664	6,33
Manuel Pinto Martins	Assistente Operacional	Q	738,05	10.332,70	939,40	2.970,66	14.242,76	14.242,76	1664	8,56
Manuel Reis Maria	Assistente Operacional	Q	532,08	7.449,12	939,40	2.141,58	10.530,10	10.530,10	1664	6,33
Manuel Silvano Rodrigues Florêncio	Assistente Operacional	Q	530,00	7.420,00	939,40	2.133,32	10.492,72	10.492,72	1664	6,31
Márcio Rodrigues Sada Lima	Assistente Operacional	Q	532,08	7.449,12	939,40	2.141,58	10.530,10	10.530,10	1664	6,33
Marco António Conde da Saúde Marques	Agente Municipal 1ª. Classe	Q	762,08	10.669,12	939,40	3.067,40	14.675,92	14.675,92	1664	8,82
Marco Aurelio Lucas Fortes	Agente Municipal 1ª. Classe	Q	762,08	10.669,12	939,40	3.067,40	14.675,92	14.675,92	1664	8,82
Marco Filipe Guerra de Pinho	Assistente Técnico	O	683,13	9.563,82	939,40	2.749,60	13.252,82	13.252,82	1664	7,96
Marco Paulo Costa Silva	Agente Municipal 1ª. Classe	Q	762,08	10.669,12	939,40	3.067,40	14.675,92	14.675,92	1664	8,82
Marcos Manuel Gonçalves Duarte	Agente Municipal 1ª. Classe	Q	762,08	10.669,12	939,40	3.067,40	14.675,92	14.675,92	1664	8,82
Margarida Alexandra Fonseca Pereira	Assistente Operacional	Q	530,00	7.420,00	939,40	2.133,32	10.492,72	10.492,72	1664	6,31
Margarida da Conceição Varela Lopes	Assistente Operacional	Q	530,00	7.420,00	939,40	2.133,32	10.492,72	10.492,72	1664	6,31
Margarida Elisa da Silva Elias Oliveira	Sem Categoria	O			0,00				1664	
Margarida Maria Cardoso Góis	Coordenador Técnico	Q	1.304,46	18.262,44	939,40	5.250,42	24.452,26	24.452,26	1664	14,69
Margarida Maria Martins Marques dos Santos	Assistente Operacional	Q	530,00	7.420,00	939,40	2.133,32	10.492,72	10.492,72	1664	6,31
Maria Adelaide Cunha Cardoso Areias	Assistente Operacional	Q	738,05	10.332,70	939,40	2.970,66	14.242,76	14.242,76	1664	8,56
Maria Adelaide Cunha Veríssimo	Assistente Operacional	Q	566,41	7.929,74	939,40	2.279,76	11.148,90	11.148,90	1664	6,70
Maria Adelaide Fonseca Gracio Lopes	Assistente Operacional	Q	530,00	7.420,00	939,40	2.133,32	10.492,72	10.492,72	1664	6,31

Assinatura do Funcionário

Assinatura do Responsável

CC-2 Cálculo do Custo/Hora de Mão de Obra

Município de Oeiras

Ano: 2016

(designação da autarquia local)

Nome	Categoria	Vínculo	Remuneração ILíquida		Subs. Refeição Anual	Encargos		Total Custos		Horas Trabalho		Custo/Hora
			Mensal	Anual		Anuais	Anuais	Anuais	Anuais			
Maria Adelaide Morais Meireles	Assistente Operacional	O	530,00	7.420,00	939,40	2.133,32	10.492,72	1664	6,31			
Maria Aida Martins da Cruz Garçóes Costa	Assistente Operacional	O	530,00	7.420,00	939,40	2.133,32	10.492,72	1664	6,31			
Maria Albertina Teixeira Cabral	Assistente Operacional	O	530,00	7.420,00	939,40	2.133,32	10.492,72	1664	6,31			
Maria Alexandra Carvalho Escada Cardoso Baptista F	Técnico Superior	Q	1.579,09	22.107,26	939,40	6.355,86	29.402,52	1664	17,67			
Maria Alexandra Heliodoro Costa Fernandes Praça	Técnico Superior	O	1.819,38	25.471,32	939,40	7.322,98	33.733,70	1664	20,27			
Maria Alexandrina Santos Teófilo Braga	Assistente Operacional	O	782,68	10.957,52	939,40	3.150,28	15.047,20	1664	9,04			
Maria Alice Carvalho Ribeiro	Chefe de Serviços de Administração Escolar	O	1.270,14	17.781,96	939,40	5.112,38	23.833,74	1664	14,32			
Maria Alice Correia Bernardo	Assistente Operacional	O	530,00	7.420,00	939,40	2.133,32	10.492,72	1664	6,31			
Maria Alice Martins Luis	Assistente Operacional	O	549,25	7.689,50	939,40	2.210,74	10.839,64	1664	6,51			
Maria Alice Pinto Fernandes	Assistente Operacional	Q	583,58	8.170,12	939,40	2.348,92	11.458,44	1664	6,89			
Maria Alice Pinto Gordo	Assistente Operacional	Q	566,41	7.929,74	939,40	2.279,76	11.148,90	1664	6,70			
Maria Alice Pinto Santos	Assistente Operacional	Q	583,58	8.170,12	939,40	2.348,92	11.458,44	1664	6,89			
Maria Amália Nunes Carminé Araújo	Assistente Operacional	O	530,00	7.420,00	939,40	2.133,32	10.492,72	1664	6,31			
Maria Amélia Coutinho Sousa	Assistente Operacional	Q	583,58	8.170,12	939,40	2.348,92	11.458,44	1664	6,89			
Maria Amélia Cravidão Pires	Técnico Superior	Q	2.437,29	34.122,06	939,40	9.810,08	44.871,54	1664	26,97			
Maria Amélia Fernandes Gomes	Assistente Operacional	Q	532,08	7.449,12	939,40	2.141,58	10.530,10	1664	6,33			
Maria Amélia Grave Buracos Oliveira	Assistente Operacional	Q	530,00	7.420,00	939,40	2.133,32	10.492,72	1664	6,31			
Maria Amélia Milheiro Peixoto Simoes	Assistente Operacional	O	530,00	7.420,00	939,40	2.133,32	10.492,72	1664	6,31			
Maria Amélia Quintino Pereira Teixeira	Assistente Operacional	O	530,00	7.420,00	939,40	2.133,32	10.492,72	1664	6,31			
Maria Amélia Santos	Assistente Operacional	Q	738,05	10.332,70	939,40	2.970,66	14.242,76	1664	8,56			
Maria Anjos Conceição Chantre	Assistente Operacional	Q	532,08	7.449,12	939,40	2.141,58	10.530,10	1664	6,33			
Maria Antónia Branco Mlleu Gomes	Assistente Técnico	Q	683,13	9.563,82	939,40	2.749,60	13.252,82	1664	7,96			

Assinatura do Funcionário

Assinatura do Responsável

CC-2 Cálculo do Custo/Hora de Mão de Obra

Município de Oeiras

Ano: 2016

(designação da autarquia, local)

Nome	Categoria	Vínculo	Remuneração Ilíquida		Subs. Refeição Anual	Encargos		Total Custos		Horas Trabalho		Custo/Hora
			Mensal	Anual		Anuais	Anuais	Anuais	Anuais			
Maria Antonia Gonçalves Palma	Assistente Operacional	O	530,00	7.420,00	939,40	2.133,32	10.492,72	1664	6,31			
Maria Antónia Silveira Santos Marques	Assistente Operacional	Q	530,00	7.420,00	939,40	2.133,32	10.492,72	1664	6,31			
Maria Antonieta Gonçalves Correia	Assistente Operacional	O	583,58	8.170,12	939,40	2.348,92	11.458,44	1664	6,89			
Maria Armanda Cruz Freire	Assistente Operacional	Q	583,58	8.170,12	939,40	2.348,92	11.458,44	1664	6,89			
Maria Assunção Cardoso de Almeida	Assistente Operacional	O	549,25	7.689,50	939,40	2.210,74	10.839,64	1664	6,51			
Maria Assunção Fernandes Lopes Tavares	Assistente Técnico	Q	683,13	9.563,82	939,40	2.749,60	13.252,82	1664	7,96			
Maria Assunção Lourenço Neves	Assistente Operacional	Q	530,00	7.420,00	939,40	2.133,32	10.492,72	1664	6,31			
Maria Augusta Varela Alves	Assistente Operacional	Q	530,00	7.420,00	939,40	2.133,32	10.492,72	1664	6,31			
Maria Beatriz Lopes Santos	Assistente Técnico	O	923,42	12.927,88	939,40	3.716,72	17.584,00	1664	10,57			
Maria Beatriz Moura Borges	Assistente Operacional	Q	635,07	8.890,98	939,40	2.556,12	12.386,50	1664	7,44			
Maria Beatriz Teixeira Ferreira Pinto	Assistente Operacional	Q	566,41	7.929,74	939,40	2.279,76	11.148,90	1664	6,70			
Maria Berta Barroso Martins	Assistente Operacional	Q	566,41	7.929,74	939,40	2.279,76	11.148,90	1664	6,70			
Maria Cândida Palma Teixeira Simão	Assistente Operacional	O	583,58	8.170,12	939,40	2.348,92	11.458,44	1664	6,89			
Maria Carolina Duarte Dias Mendes Nogueira	Técnico Superior	Q	2.437,29	34.122,06	939,40	9.810,08	44.871,54	1664	26,97			
Maria Celeste Baptista Gil	Técnico Superior	Q	1.407,45	19.704,30	939,40	5.664,96	26.308,66	1664	15,81			
Maria Celeste dos Anjos	Assistente Operacional	O	530,00	7.420,00	939,40	2.133,32	10.492,72	1664	6,31			
Maria Celeste Gonçalves Policarpo	Assistente Técnico	O	1.012,68	14.177,52	939,40	4.076,10	19.193,02	1664	11,53			
Maria Celeste Jeronimo Tavares Dias	Assistente Operacional	O	549,25	7.689,50	939,40	2.210,74	10.839,64	1664	6,51			
Maria Cesaltina Fialho Fernandes Adro	Assistente Técnico	Q	995,51	13.937,14	939,40	4.006,94	18.883,48	1664	11,35			
Maria Ceu Lucio Manarte	Assistente Operacional	Q	530,00	7.420,00	939,40	2.133,32	10.492,72	1664	6,31			
Maria Ceu Nabais Reino Moreira	Encarregado Operacional	O	837,60	11.726,40	939,40	3.371,34	16.037,14	1664	9,64			
Maria Céu Teixeira Turpin Magalhães	Assistente Operacional	Q	532,08	7.449,12	939,40	2.141,58	10.530,10	1664	6,33			
Maria Clara Esteves de Figueiredo	Assistente Operacional	Q	530,00	7.420,00	939,40	2.133,32	10.492,72	1664	6,31			

Assinatura do Funcionário

Assinatura do Responsável

CC-2 Cálculo do Custo/Hora de Mão de Obra

Município de Oeiras

Ano: 2016

(designação da autarquia local)

Nome	Categoria	Vínculo	Remuneração ILíquida		Subs. Refeição	Encargos	Total Custos		Custo/Hora
			Mensal	Annual			Anuais	Anuais	
Maria Conceição Antunes Santos	Assistente Operacional	Q	530,00	7.420,00	939,40	2.133,32	10.492,72	1664	6,31
Maria Conceição Bernardo Costa e Costa	Assistente Operacional	O	518,35	7.256,90	939,40	1.723,54	9.919,84	1664	5,96
Maria Conceição Canhão Serra Santos André	Técnico Superior	Q	2.437,29	34.122,06	939,40	9.810,08	44.871,54	1664	26,97
Maria Conceição Encarnação Romão	Encarregado Operacional	O	837,60	11.726,40	939,40	3.371,34	16.037,14	1664	9,64
Maria Conceição Lemos Lepierre Tinoco	Assistente Técnico	Q	995,51	13.937,14	939,40	4.006,94	18.883,48	1664	11,35
Maria Conceição Porfírio Narciso Martins	Assistente Operacional	O	530,00	7.420,00	939,40	2.133,32	10.492,72	1664	6,31
Maria Conceição Sousa Alves	Assistente Operacional	O	549,25	7.689,50	939,40	2.210,74	10.839,64	1664	6,51
Maria Cristina de Oliveira Rosa	Assistente Operacional	Q	530,00	7.420,00	939,40	2.133,32	10.492,72	1664	6,31
Maria Cristina Duarte Ferreira Coelho Graça	Assistente Operacional	O	485,00	6.790,00	939,40	1.952,16	9.681,56	1664	5,82
Maria Cristina Matos de Moura Varela	Assistente Operacional	Q	530,00	7.420,00	939,40	2.133,32	10.492,72	1664	6,31
Maria Cristina Santos Sousa	Assistente Técnico	Q	683,13	9.563,82	939,40	2.749,60	13.252,82	1664	7,96
Maria Cristina Tabuada Sá	Assistente Operacional	O	530,00	7.420,00	939,40	2.133,32	10.492,72	1664	6,31
Maria Custodia Rosa Palmira Lucas	Assistente Operacional	O	583,58	8.170,12	939,40	2.348,92	11.458,44	1664	6,89
Maria da Conceição de Castro Pinheiro	Assistente Operacional	O	683,13	9.563,82	939,40	2.749,60	13.252,82	1664	7,96
Maria da Conceição Lourenço Gonçalves Chameca	Técnico Superior	O	1.716,40	24.029,60	939,40	6.908,58	31.877,58	1664	19,16
Maria da Conceição Mendes Colejo	Encarregado Operacional	O	700,29	9.804,06	939,40	2.818,62	13.562,08	1664	8,15
Maria da Conceição Reis Nunes Faria	Assistente Operacional	O	700,29	9.804,06	939,40	2.818,62	13.562,08	1664	8,15
Maria da Conceição Torcato Rodrigues Simões	Assistente Operacional	Q	532,08	7.449,12	939,40	2.141,58	10.530,10	1664	6,33
Maria da Glória Ferreira Póvoa	Assistente Operacional	Q	738,05	10.332,70	939,40	2.970,66	14.242,76	1664	8,56
Maria da Glória Guilherme da Costa C. Fernandes	Assistente Operacional	O	530,00	7.420,00	939,40	2.133,32	10.492,72	1664	6,31
Maria da Glória Soutelo Costa	Assistente Operacional	O	549,25	7.689,50	939,40	2.210,74	10.839,64	1664	6,51
Maria da Graça Grifo Moreira Torres	Assistente Operacional	O	530,00	7.420,00	939,40	2.133,32	10.492,72	1664	6,31

Assinatura do Funcionário

Assinatura do Responsável

CC-2 Cálculo do Custo/Hora de Mão de Obra

Município de Oeiras

Ano: 2016

(designação da autarquia local)

Nome	Categoria	Vínculo	Remuneração ILíquida		Subs. Refeição Anual	Encargos		Total Custos		Horas Trabalho		Custo/Hora
			Mensal	Anual		Anuais	Anuais	Anuais	Anuais			
Maria da Graça Silva Simões	Assistente Operacional	Q	738,05	10.332,70	939,40	2.970,66	14.242,76	1664	8,56			
Maria da Luz Alves Machado Silva	Assistente Operacional	Q	532,08	7.449,12	939,40	2.141,58	10.530,10	1664	6,33			
Maria da Luz Patrício	Assistente Operacional	O	549,25	7.689,50	939,40	2.210,74	10.839,64	1664	6,51			
Maria da Piedade Cardoso Correia	Assistente Técnico	O	683,13	9.563,82	939,40	2.749,60	13.252,82	1664	7,96			
Maria da Ressurreição dos Santos Martins D. Jacob	Assistente Operacional	O	549,25	7.689,50	939,40	2.210,74	10.839,64	1664	6,51			
Maria das Dores Reis da Mota	Assistente Operacional	O	583,58	8.170,12	939,40	2.348,92	11.458,44	1664	6,89			
Maria de Fatima Carvalho Barroso	Assistente Técnico	O	683,13	9.563,82	939,40	2.749,60	13.252,82	1664	7,96			
Maria de Fatima Céu Vieira Marques dos Reis	Assistente Técnico	O	762,08	10.669,12	939,40	3.067,40	14.675,92	1664	8,82			
Maria de Fátima da Cruz Alves dos Santos	Assistente Operacional	Q	789,54	11.053,56	939,40	3.177,86	15.170,82	1664	9,12			
Maria de Fátima Ferreira Dias	Assistente Operacional	O	530,00	7.420,00	939,40	2.133,32	10.492,72	1664	6,31			
Maria de Fátima Lopes da Veiga	Assistente Operacional	Q	738,05	10.332,70	939,40	2.970,66	14.242,76	1664	8,56			
Maria de Fatima Lopes Rocha Ferreira	Assistente Operacional	O	530,00	7.420,00	939,40	2.133,32	10.492,72	1664	6,31			
Maria de Fátima Macedo Sousa Pereira	Assistente Operacional	O	530,00	7.420,00	939,40	2.133,32	10.492,72	1664	6,31			
Maria de Fátima Malhão Maria Ventura	Assistente Operacional	Q	532,08	7.449,12	939,40	2.141,58	10.530,10	1664	6,33			
Maria de Fátima Martins Delaunay Cardoso	Assistente Operacional	O	530,00	7.420,00	939,40	2.133,32	10.492,72	1664	6,31			
Maria de Fátima Miranda dos Santos Marcelo Andrade	Assistente Operacional	Q	530,00	7.420,00	939,40	2.133,32	10.492,72	1664	6,31			
Maria de Fatima Rei Carmona	Assistente Técnico	O	717,46	10.044,44	939,40	2.887,78	13.871,62	1664	8,34			
Maria de Fátima Santos Lopes	Assistente Técnico	O	683,13	9.563,82	939,40	2.749,60	13.252,82	1664	7,96			
Maria de Fátima Simão Fernandes Freitas	Assistente Operacional	Q	530,00	7.420,00	939,40	2.133,32	10.492,72	1664	6,31			
Maria de Fátima Vieira Teixeira	Assistente Operacional	Q	530,00	7.420,00	939,40	2.133,32	10.492,72	1664	6,31			
Maria de Jesus Gonçalves Varela	Assistente Operacional	Q	530,00	7.420,00	939,40	2.133,32	10.492,72	1664	6,31			
Maria de Lourdes Conceição Santos Alves	Assistente Operacional	O	621,34	8.698,76	939,40	2.500,96	12.139,12	1664	7,30			

Assinatura do Funcionário

Assinatura do Responsável

CC-2 Cálculo do Custo/Hora de Mão de Obra

Município de Oeiras

Ano: 2016

(designação da autarquia, local)

Nome	Categoria	Vínculo	Remuneração Ilíquida		Subs. Refeição Anual	Encargos		Total Custos		Horas Trabalho		Custo/Hora
			Mensal	Anual		Anuais	Anuais	Anuais	Anuais			
Maria de Lurdes Aires	Assistente Operacional	O	530,00	7.420,00	939,40	2.133,32	10.492,72	1664	6,31			
Maria de Lurdes Azevedo Flor	Assistente Operacional	O	530,00	7.420,00	939,40	2.133,32	10.492,72	1664	6,31			
Maria de Lurdes Costa Andrade	Assistente Técnico	O	717,46	10.044,44	939,40	2.887,78	13.871,62	1664	8,34			
Maria de Lurdes da Silva Oliveira Paixão	Assistente Operacional	O	530,00	7.420,00	939,40	2.133,32	10.492,72	1664	6,31			
Maria de Lurdes Dias de Figueiredo	Assistente Operacional	Q	665,96	9.323,44	939,40	2.680,44	12.943,28	1664	7,78			
Maria de Lurdes Elias Piçarra	Assistente Operacional	O	530,00	7.420,00	939,40	2.133,32	10.492,72	1664	6,31			
Maria de Lurdes Graça Alves Carracho	Assistente Operacional	Q	532,08	7.449,12	939,40	2.141,58	10.530,10	1664	6,33			
Maria de Lurdes Madureira Matos Pereira de Almeida	Assistente Técnico	Q	683,13	9.563,82	939,40	2.271,36	12.774,58	1664	7,68			
Maria de Lurdes Martins Santos	Assistente Operacional	Q	530,00	7.420,00	939,40	2.133,32	10.492,72	1664	6,31			
Maria de Lurdes Paredes Pinto Santos	Encarregado Operacional	O	837,60	11.726,40	939,40	3.371,34	16.037,14	1664	9,64			
Maria de Lurdes Pinho	Assistente Operacional	O	837,60	11.726,40	939,40	3.371,34	16.037,14	1664	9,64			
Maria Dinis Miguens Morujo Rafael	Assistente Operacional	O	621,34	8.698,76	939,40	2.500,96	12.139,12	1664	7,30			
Maria do Carmo Almeida de Pina Araújo	Assistente Operacional	O	530,00	7.420,00	939,40	2.133,32	10.492,72	1664	6,31			
Maria do Carmo da Silva Franco	Assistente Operacional	O	530,00	7.420,00	939,40	2.133,32	10.492,72	1664	6,31			
Maria do Carmo de Jesus Braga Reis	Assistente Operacional	Q	530,00	7.420,00	939,40	2.133,32	10.492,72	1664	6,31			
Maria do Carmo do Céu Augusto Ribeiro	Assistente Operacional	Q	530,00	7.420,00	939,40	2.133,32	10.492,72	1664	6,31			
Maria do Céu da Conceição Rodrigues Pereira	Assistente Operacional	Q	530,00	7.420,00	939,40	2.133,32	10.492,72	1664	6,31			
Maria do Céu Oliveira Santos	Assistente Operacional	O	530,00	7.420,00	939,40	1.762,32	10.121,72	1664	6,08			
Maria do Céu Pinto Machado	Assistente Operacional	Q	530,00	7.420,00	939,40	2.133,32	10.492,72	1664	6,31			
Maria do Rosário Caetano Lopes Caixinha Pereira	Assistente Operacional	O	530,00	7.420,00	939,40	2.133,32	10.492,72	1664	6,31			
Maria do Rosário Faria Barrento Tramoceiro	Assistente Operacional	O	583,58	8.170,12	939,40	2.348,92	11.458,44	1664	6,89			
Maria do Rosário Palma	Assistente Operacional	O	530,00	7.420,00	939,40	2.133,32	10.492,72	1664	6,31			

Assinatura do Funcionário

Assinatura do Responsável

CC-2 Cálculo do Custo/Hora de Mão de Obra

Município de Oeiras

Ano: 2016

(designação da autarquia local)

Nome	Categoria	Vínculo	Remuneração ILíquida		Subs. Refeição Anual	Encargos Anuais		Total Custos Anuais		Custo/Hora	
			Mensal	Anual		Anuais	Anuais	Anuais	Anuais	Anuais	Anuais
Maria do Rosario Rodrigues Coelho Menezes de Morai	Coordenador Técnico	O	1.270,14	17.781,96	939,40	5.112,38	23.833,74	1664	14,32		
Maria Dolores Oliveira Botelho Páscoa	Assistente Operacional	Q	700,29	9.804,06	939,40	2.818,62	13.562,08	1664	8,15		
Maria dos Prazeres de Barros Cerqueira Lenos	Assistente Operacional	Q	738,05	10.332,70	939,40	2.970,66	14.242,76	1664	8,56		
Maria dos Prazeres de Jesus Augusto Silva	Assistente Operacional	Q	530,00	7.420,00	939,40	2.133,32	10.492,72	1664	6,31		
Maria Edite Alves Domingues	Assistente Operacional	O	530,00	7.420,00	939,40	2.133,32	10.492,72	1664	6,31		
Maria Eduarda Figueira Sousa Tavares	Assistente Técnico	Q	1.149,99	16.099,86	939,40	4.628,68	21.667,94	1664	13,02		
Maria Eduarda Gonçalves Sousa Teixeira	Encarregado Operacional	Q	837,60	11.726,40	939,40	3.371,34	16.037,14	1664	9,64		
Maria Elisa Fernandes Rodrigues	Técnico Superior	Q	1.407,45	19.704,30	939,40	5.664,96	26.308,66	1664	15,81		
Maria Elisabete Lima da Silveira Lopes	Assistente Operacional	Q	485,00	6.790,00	939,40	1.952,16	9.681,56	1664	5,82		
Maria Elizabeth Ribeiro Alves Pereira	Assistente Operacional	O	530,00	7.420,00	939,40	2.133,32	10.492,72	1664	6,31		
Maria Elizabeth André Assunção Passos	Assistente Técnico	Q	1.149,99	16.099,86	939,40	4.628,68	21.667,94	1664	13,02		
Maria Elvira Oliveira Silva	Assistente Operacional	O	530,00	7.420,00	939,40	2.133,32	10.492,72	1664	6,31		
Maria Emilia Fachas Lopes Nogueira	Assistente Operacional	O	635,07	8.890,98	939,40	2.556,12	12.386,50	1664	7,44		
Maria Emilia Pedroso Carmo Mendes	Assistente Operacional	O	530,00	7.420,00	939,40	2.133,32	10.492,72	1664	6,31		
Maria Emilia Pinto da Silva Barata	Assistente Operacional	Q	530,00	7.420,00	939,40	2.133,32	10.492,72	1664	6,31		
Maria Emilia Ramires Martins Coimbra	Assistente Técnico	O	837,60	11.726,40	939,40	3.371,34	16.037,14	1664	9,64		
Maria Emilia Sá Fernandes	Assistente Operacional	O	549,25	7.689,50	939,40	2.210,74	10.839,64	1664	6,51		
Maria Emilia Tavares Jerónimo	Assistente Operacional	O	530,00	7.420,00	939,40	2.133,32	10.492,72	1664	6,31		
Maria Eugénia de Jesus Filipe	Assistente Operacional	O	530,00	7.420,00	939,40	2.133,32	10.492,72	1664	6,31		
Maria Fatima Cabo Cunha	Assistente Operacional	O	549,25	7.689,50	939,40	2.210,74	10.839,64	1664	6,51		
Maria Fátima Campos Oliveira Santos Sítiau Monteiro	Técnico Superior	O	2.025,35	28.354,90	939,40	8.152,06	37.446,36	1664	22,50		
Maria Fátima de Jesus Miguel Alves	Assistente Operacional	O	530,00	7.420,00	939,40	2.133,32	10.492,72	1664	6,31		

Assinatura do Funcionário

Assinatura do Responsável

CC-2 Cálculo do Custo/Hora de Mão de Obra

Município de Oeiras

Ano: 2016

(designação da autarquia, local)

Nome	Categoria	Vínculo	Remuneração ILíquida		Subs. Refeição Anual	Encargos		Total Custos		Horas Trabalho		Custo/Hora
			Mensal	Anual		Anuais	Anuais	Anuais	Anuais			
Maria Fátima Ferreira Aparício	Assistente Operacional	Q	738,05	10.332,70	939,40	2.970,66	14.242,76	1664	8,56			
Maria Fátima Horta Amarelinho Almeida	Assistente Operacional	O	549,25	7.689,50	939,40	2.210,74	10.839,64	1664	6,51			
Maria Fátima Janeiro Tubal Rodrigues	Assistente Operacional	Q	583,58	8.170,12	939,40	2.348,92	11.458,44	1664	6,89			
Maria Fátima Lopes Leirão Santos	Técnico Superior	Q	1.613,42	22.587,88	939,40	6.494,04	30.021,32	1664	18,04			
Maria Fátima Machado Pinto Vilaranda	Assistente Operacional	Q	532,08	7.449,12	939,40	2.141,58	10.530,10	1664	6,33			
Maria Fátima Martins Borges	Assistente Operacional	Q	532,08	7.449,12	939,40	2.141,58	10.530,10	1664	6,33			
Maria Fátima Mendes Sousa	Assistente Operacional	Q	532,08	7.449,12	939,40	2.141,58	10.530,10	1664	6,33			
Maria Fátima Monteiro Pita Marques	Assistente Operacional	Q	583,58	8.170,12	939,40	2.348,92	11.458,44	1664	6,89			
Maria Fátima Nascimento Rocha	Assistente Operacional	Q	635,07	8.890,98	939,40	2.556,12	12.386,50	1664	7,44			
Maria Fátima Parreira Salvador	Assistente Operacional	O	549,25	7.689,50	939,40	2.210,74	10.839,64	1664	6,51			
Maria Fátima Sá Martins Amorim	Assistente Operacional	O	530,00	7.420,00	939,40	2.133,32	10.492,72	1664	6,31			
Maria Fátima Silva Cabral Pinto	Assistente Operacional	Q	532,08	7.449,12	939,40	2.141,58	10.530,10	1664	6,33			
Maria Fátima Silva Furtado Duarte	Assistente Operacional	O	530,00	7.420,00	939,40	2.133,32	10.492,72	1664	6,31			
Maria Fátima Silva Rodrigues	Assistente Operacional	Q	635,07	8.890,98	939,40	2.556,12	12.386,50	1664	7,44			
Maria Felizarda Baioa Neves Pinto	Assistente Operacional	Q	583,58	8.170,12	939,40	2.348,92	11.458,44	1664	6,89			
Maria Fernanda Alfaiela Augusto da Cruz	Assistente Operacional	O	530,00	7.420,00	939,40	2.133,32	10.492,72	1664	6,31			
Maria Fernanda Cardoso Silva Patinha	Assistente Operacional	Q	566,41	7.929,74	939,40	2.279,76	11.148,90	1664	6,70			
Maria Fernanda Dias Castanheira	Assistente Técnico	O	995,51	13.937,14	939,40	4.006,94	18.883,48	1664	11,35			
Maria Fernanda Domingues Valente Simão	Assistente Operacional	Q	530,00	7.420,00	939,40	2.133,32	10.492,72	1664	6,31			
Maria Fernanda Duarte	Assistente Operacional	O	530,00	7.420,00	939,40	2.133,32	10.492,72	1664	6,31			
Maria Fernanda Ferrão Lopes Oliveira	Assistente Técnico	O	762,08	10.669,12	939,40	3.067,40	14.675,92	1664	8,82			
Maria Fernanda Marques da Conceição	Assistente Operacional	Q	530,00	7.420,00	939,40	2.133,32	10.492,72	1664	6,31			
Maria Fernanda Marques da Costa Brites	Assistente Técnico	O	837,60	11.726,40	939,40	3.371,34	16.037,14	1664	9,64			

Assinatura do Funcionário

Assinatura do Responsável

CC-2 Cálculo do Custo/Hora de Mão de Obra

Município de Oeiras

Ano: 2016

(designação da autarquia, local)

Nome	Categoria	Vínculo	Remuneração ILíquida		Subs. Refeição	Encargos	Total Custos		Custo/Hora
			Mensal	Anual			Anuais	Anuais	
Maria Fernanda Pereira Castanha	Assistente Operacional	Q	532,08	7.449,12	939,40	2.141,58	10.530,10	6,33	
Maria Fernanda Simões Graça	Assistente Operacional	Q	532,08	7.449,12	939,40	2.141,58	10.530,10	6,33	
Maria Filomena Cristovão	Assistente Operacional	O	530,00	7.420,00	939,40	2.133,32	10.492,72	6,31	
Maria Filomena de Jesus Marques	Assistente Técnico	O	837,60	11.726,40	939,40	3.371,34	16.037,14	9,64	
Maria Filomena Garcia Rodrigues	Assistente Operacional	O	621,34	8.698,76	939,40	2.500,96	12.139,12	7,30	
Maria Filomena Ramos Silva	Assistente Operacional	Q	532,08	7.449,12	939,40	2.141,58	10.530,10	6,33	
Maria Flora Augusta Tomás Maia	Assistente Operacional	O	583,58	8.170,12	939,40	2.348,92	11.458,44	6,89	
Maria Florinda Guerra Melo Bandeiras	Assistente Operacional	Q	532,08	7.449,12	939,40	2.141,58	10.530,10	6,33	
Maria Francisca Santos Semedo	Assistente Operacional	Q	532,08	7.449,12	939,40	2.141,58	10.530,10	6,33	
Maria Gabriela Jesus Tiago Custódio Cruz	Técnico Superior	Q	1.613,42	22.587,88	939,40	6.494,04	30.021,32	18,04	
Maria Glória Araújo Silva Gomes	Assistente Operacional	O	530,00	7.420,00	939,40	2.133,32	10.492,72	6,31	
Maria Gorete Rodrigues Gonçalves	Assistente Operacional	Q	530,00	7.420,00	939,40	2.133,32	10.492,72	6,31	
Maria Goreti Cerejo Amaro Andrade	Assistente Operacional	Q	532,08	7.449,12	939,40	2.141,58	10.530,10	6,33	
Maria Goreti Salgueiro Fidalgo	Assistente Operacional	Q	583,58	8.170,12	939,40	2.348,92	11.458,44	6,89	
Maria Goretti Benita Santos Pinheiro	Assistente Operacional	Q	532,08	7.449,12	939,40	2.141,58	10.530,10	6,33	
Maria Helena Coelho Félix Simões	Assistente Operacional	O	530,00	7.420,00	939,40	2.133,32	10.492,72	6,31	
Maria Helena de Brito Duarte Costa	Assistente Operacional	O	530,00	7.420,00	939,40	2.133,32	10.492,72	6,31	
Maria Helena Gamboa Sacramento	Assistente Operacional	O	549,25	7.689,50	939,40	2.210,74	10.839,64	6,51	
Maria Helena Garcia da Silva	Assistente Operacional	O	549,25	7.689,50	939,40	2.210,74	10.839,64	6,51	
Maria Helena Guerrinha Rosendo Pereira	Assistente Operacional	O	549,25	7.689,50	939,40	2.210,74	10.839,64	6,51	
Maria Helena Pereira Moura Bernardino	Assistente Operacional	O	530,00	7.420,00	939,40	2.133,32	10.492,72	6,31	
Maria Helena Rodrigues Baptista	Técnico Superior	Q	1.407,45	19.704,30	939,40	5.664,96	26.308,66	15,81	
Maria Helena Sá Santos Rebelo Ferreira	Assistente Operacional	Q	583,58	8.170,12	939,40	2.348,92	11.458,44	6,89	

Assinatura do Funcionário

Assinatura do Responsável

CC-2 Cálculo do Custo/Hora de Mão de Obra

Município de Oeiras

Ano: 2016

(designação da autarquia local)

Nome	Categoria	Vínculo	Remuneração ILíquida		Subs. Refeição Anual	Encargos		Total Custos		Horas Trabalho		Custo/Hora
			Mensal	Anual		Anuais	Anuais	Anuais	Anuais			
Maria Helena Simões Gonçalves	Assistente Operacional	Q	532,08	7.449,12	939,40	2.141,58	10.530,10	1664	6,33			
Maria Helena Soares da Luz Reis	Assistente Técnico	O	782,68	10.957,52	939,40	3.150,28	15.047,20	1664	9,04			
Maria Hermínia Morgado Costa Ferreira Alves	Assistente Operacional	Q	635,07	8.890,98	939,40	2.556,12	12.386,50	1664	7,44			
Maria Hortense Jorge Mendes Garcia	Assistente Operacional	O	549,25	7.689,50	939,40	2.210,74	10.839,64	1664	6,51			
Maria Inês de Sousa Baptista	Assistente Operacional	Q	532,08	7.449,12	939,40	2.141,58	10.530,10	1664	6,33			
Maria Inês dos Reis Morais	Técnico Superior	Q	1.407,45	19.704,30	939,40	5.664,96	26.308,66	1664	15,81			
Maria Isabel Correia Vaz Sousa	Assistente Operacional	Q	530,00	7.420,00	939,40	2.133,32	10.492,72	1664	6,31			
Maria Isabel da Silva Ferreira	Assistente Técnico	O	923,42	12.927,88	939,40	3.716,72	17.584,00	1664	10,57			
Maria Isabel de Jesus Freire Ferreira	Assistente Técnico	O	837,60	11.726,40	939,40	3.371,34	16.037,14	1664	9,64			
Maria Isabel de Pina Pires	Assistente Operacional	O	621,34	8.698,76	939,40	2.500,96	12.139,12	1664	7,30			
Maria Isabel Dias Pereira Damião	Assistente Operacional	O	549,25	7.689,50	939,40	2.210,74	10.839,64	1664	6,51			
Maria Isabel Guerra Gomes da Silva	Assistente Operacional	O	549,25	7.689,50	939,40	2.210,74	10.839,64	1664	6,51			
Maria Isabel Leocádio Domingos	Assistente Operacional	O	530,00	7.420,00	939,40	2.133,32	10.492,72	1664	6,31			
Maria Isabel Oliveira de Sousa Gonçalves	Assistente Operacional	O	530,00	7.420,00	939,40	2.133,32	10.492,72	1664	6,31			
Maria Isabel Pereira Reis	Assistente Operacional	O	530,00	7.420,00	939,40	2.133,32	10.492,72	1664	6,31			
Maria Isabel Redondo Martins	Director Departamento	Q	2.900,72	40.610,08	939,40	11.675,44	53.224,92	1664	31,99			
Maria Isabel Salgueiro Letras Martins	Assistente Operacional	O	530,00	7.420,00	939,40	2.133,32	10.492,72	1664	6,31			
Maria Isabel Santos Amarelinho Branco	Assistente Operacional	O	530,00	7.420,00	939,40	2.133,32	10.492,72	1664	6,31			
Maria Isabel Silva Rocha Rebelo Ranito	Técnico Superior	Q	1.819,38	25.471,32	939,40	7.322,98	33.733,70	1664	20,27			
Maria Ivete Pinto Lopes	Assistente Operacional	Q	532,08	7.449,12	939,40	2.141,58	10.530,10	1664	6,33			
Maria Jesus Neves Bentes Patinhas	Assistente Operacional	Q	583,58	8.170,12	939,40	2.348,92	11.458,44	1664	6,89			
Maria Jesus Sousa Alves Cunha	Assistente Operacional	Q	583,58	8.170,12	939,40	2.348,92	11.458,44	1664	6,89			
Maria Joana Graça Coroa	Técnico Superior	O	1.424,61	19.944,54	994,40	4.736,76	25.675,70	1664	15,43			

Assinatura do Funcionário

Assinatura do Responsável

CC-2 Cálculo do Custo/Hora de Mão de Obra

Município de Oeiras

Ano: 2016

(designação da autarquia local)

Nome	Categoria	Vínculo	Remuneração ILíquida		Subs. Refeição Anual	Encargos		Total Custos		Horas Trabalho		Custo/Hora
			Mensal	Anual		Anuais	Anuais	Anuais	Anuais			
Maria João Afonso dos Santos Rodrigues	Assistente Operacional	O	530,00	7.420,00	939,40	2.133,32	10.492,72	1664	6,31			
Maria João Baptista Gil Matos Ferreira	Assistente Técnico	O	1.184,32	16.580,48	939,40	4.766,86	22.286,74	1664	13,39			
Maria João Chambel Vargem	Assistente Operacional	Q	583,58	8.170,12	939,40	2.348,92	11.458,44	1664	6,89			
Maria João Cruz Rato Andrade Correia	Assistente Técnico	Q	923,42	12.927,88	939,40	3.716,72	17.584,00	1664	10,57			
Maria João da Silva Santos Ferreira dos Santos	Assistente Operacional	Q	530,00	7.420,00	939,40	2.133,32	10.492,72	1664	6,31			
Maria João Duarte Pires Ferreira	Assistente Operacional	Q	530,00	7.420,00	939,40	2.133,32	10.492,72	1664	6,31			
Maria João Fernandes dos Santos Silva	Assistente Técnico	O	692,71	9.697,94	939,40	2.788,10	13.425,44	1664	8,07			
Maria João Ferrão Galamba Soares	Assistente Operacional	Q	530,00	7.420,00	939,40	1.762,32	10.121,72	1664	6,08			
Maria Joao Figueiredo Ryder da Costa	Assistente Operacional	Q	530,00	7.420,00	939,40	2.133,32	10.492,72	1664	6,31			
Maria João Henriques Almeida Moreno	Assistente Técnico	Q	817,01	11.438,14	939,40	3.288,46	15.666,00	1664	9,41			
Maria João Martins Saraiva	Técnico Superior	O	2.025,35	28.354,90	939,40	8.152,06	37.446,36	1664	22,50			
Maria João Rafael Bruno	Assistente Operacional	O	530,00	7.420,00	939,40	2.133,32	10.492,72	1664	6,31			
Maria João Vitorino da Silva	Assistente Operacional	Q	530,00	7.420,00	939,40	2.133,32	10.492,72	1664	6,31			
Maria Joaquina Ferreira	Assistente Operacional	O	530,00	7.420,00	939,40	2.133,32	10.492,72	1664	6,31			
Maria Joaquina Frutuoso Luís	Assistente Operacional	O	557,00	7.798,00	994,40	1.852,06	10.644,46	1664	6,40			
Maria Joaquina Martins Catarro Marques	Assistente Operacional	Q	738,05	10.332,70	939,40	2.970,66	14.242,76	1664	8,56			
Maria Jose Aires Vinagre Duarte	Assistente Operacional	O	621,34	8.698,76	939,40	2.500,96	12.139,12	1664	7,30			
Maria José Cardoso Lopes	Assistente Operacional	Q	530,00	7.420,00	939,40	2.133,32	10.492,72	1664	6,31			
Maria José Catarino Amândio	Técnico Superior	Q	1.407,45	19.704,30	939,40	5.664,96	26.308,66	1664	15,81			
Maria José Costa Pica André	Assistente Operacional	O	530,00	7.420,00	939,40	2.133,32	10.492,72	1664	6,31			
Maria José de Sá Gaspar Lopes	Assistente Técnico	O	717,46	10.044,44	939,40	2.385,60	13.369,44	1664	8,03			
Maria José Matos Almas Rijo	Técnico Superior	Q	1.407,45	19.704,30	939,40	5.664,96	26.308,66	1664	15,81			
Maria José Passinhas Trindade Amaral	Assistente Operacional	O	530,00	7.420,00	939,40	2.133,32	10.492,72	1664	6,31			

Assinatura do Funcionário

Assinatura do Responsável

CC-2 Cálculo do Custo/Hora de Mão de Obra

Município de Oeiras

Ano: 2016

(designação da autarquia local)

Nome	Categoria	Vínculo	Remuneração ILíquida		Subs. Refeição Anual	Encargos Anuais		Total Custos Anuais		Horas Trabalho Anuais		Custo/Hora
			Mensal	Anual		Anuais	Anuais	Anuais	Anuais			
Maria Jose Torradas Ranhola Ribeiro	Encarregado Operacional	O	837,60	11.726,40	939,40	3.371,34	16.037,14	1664	9,64			
Maria Josefina da Costa Vilaças Moutinho	Assistente Técnico	O	748,35	10.476,90	939,40	3.012,10	14.428,40	1664	8,67			
Maria Júlia Gonçalves Silva	Assistente Operacional	Q	532,08	7.449,12	939,40	2.141,58	10.530,10	1664	6,33			
Maria Júlia Mendonça Peres Oliveira Bartolomeu	Assistente Operacional	Q	530,00	7.420,00	939,40	2.133,32	10.492,72	1664	6,31			
Maria Júlia Paulo Pereira	Assistente Operacional	O	549,25	7.689,50	939,40	2.210,74	10.839,64	1664	6,51			
Maria Júlia Silva Marques	Técnico Superior	Q	1.201,48	16.820,72	939,40	4.836,02	22.596,14	1664	13,58			
Maria Julieta Dias Pereira Martins	Assistente Operacional	O	530,00	7.420,00	939,40	2.133,32	10.492,72	1664	6,31			
Maria Laurinda Silva	Enc.brigada serviços limpeza	Q	762,08	10.669,12	939,40	3.067,40	14.675,92	1664	8,82			
Maria Leonilde Simão Carvalho	Assistente Operacional	Q	532,08	7.449,12	939,40	2.141,58	10.530,10	1664	6,33			
Maria Leonor Sousa Martins	Assistente Operacional	O	530,00	7.420,00	939,40	2.133,32	10.492,72	1664	6,31			
Maria Lopes Andrade Martins	Assistente Operacional	Q	532,08	7.449,12	939,40	2.141,58	10.530,10	1664	6,33			
Maria Lourdes Ferreira Cardoso Gonçalves	Assistente Operacional	O	549,25	7.689,50	939,40	2.210,74	10.839,64	1664	6,51			
Maria Lourdes Santos Gonçalves	Enc.brigada serviços limpeza	Q	734,62	10.284,68	939,40	2.956,80	14.180,88	1664	8,52			
Maria Luciana Pires Correia	Assistente Operacional	Q	530,00	7.420,00	939,40	2.133,32	10.492,72	1664	6,31			
Maria Luisa Andrade Lobão	Assistente Operacional	O	683,13	9.563,82	939,40	2.749,60	13.252,82	1664	7,96			
Maria Luisa Girão da Silva Carmona	Técnico Superior	Q	1.407,45	19.704,30	939,40	5.664,96	26.308,66	1664	15,81			
Maria Luisa Gomes Lopes	Assistente Operacional	Q	530,00	7.420,00	939,40	2.133,32	10.492,72	1664	6,31			
Maria Luisa Machado Ribeiro	Assistente Operacional	O	549,25	7.689,50	939,40	2.210,74	10.839,64	1664	6,51			
Maria Luisa Madureira Gomes	Assistente Operacional	O	549,25	7.689,50	939,40	2.210,74	10.839,64	1664	6,51			
Maria Luisa Vilar Moreira Galvão	Técnico Superior	Q	1.407,45	19.704,30	939,40	5.664,96	26.308,66	1664	15,81			
Maria Lurdes Jesus Caetano Valente	Assistente Operacional	Q	583,58	8.170,12	939,40	2.348,92	11.458,44	1664	6,89			
Maria Lurdes Silva Ferreira Assunção	Assistente Operacional	O	549,25	7.689,50	939,40	2.210,74	10.839,64	1664	6,51			
Maria Madalena Duarte Machado	Assistente Operacional	Q	532,08	7.449,12	939,40	2.141,58	10.530,10	1664	6,33			

Assinatura do Funcionário

Assinatura do Responsável

CC-2 Cálculo do Custo/Hora de Mão de Obra

Município de Oeiras

Ano: 2016

(designação da autarquia local)

Nome	Categoria	Vínculo	Remuneração ILíquida		Subs. Refeição Anual	Encargos		Total Custos		Horas Trabalho		Custo/Hora
			Mensal	Anual		Anuais	Anuais	Anuais	Anuais			
Maria Madalena Hayes	Assistente Operacional	O	549,25	7.689,50	939,40	2.210,74	10.839,64	1664	6,51			
Maria Manuel Alves de Lara Everard	Assistente Técnico	O	683,13	9.563,82	939,40	2.749,60	13.252,82	1664	7,96			
Maria Manuel Coelho Martins	Assistente Operacional	O	530,00	7.420,00	939,40	2.133,32	10.492,72	1664	6,31			
Maria Manuel Santos Figueirinhas Correia	Assistente Operacional	Q	532,08	7.449,12	939,40	2.141,58	10.530,10	1664	6,33			
Maria Manuela Antunes Sousa Silva Maciel	Assistente Operacional	Q	738,05	10.332,70	939,40	2.970,66	14.242,76	1664	8,56			
Maria Manuela Cruz Sobreira Castela Gonçalves	Assistente Técnico	Q	762,08	10.669,12	939,40	3.067,40	14.675,92	1664	8,82			
Maria Manuela de Jesus Teresa Pereira	Assistente Operacional	O	530,00	7.420,00	939,40	2.133,32	10.492,72	1664	6,31			
Maria Manuela de Matos Cardoso	Assistente Operacional	O	530,00	7.420,00	939,40	2.133,32	10.492,72	1664	6,31			
Maria Manuela de Sousa Teixeira da Fonseca Miranda	Assistente Operacional	Q	530,00	7.420,00	939,40	2.133,32	10.492,72	1664	6,31			
Maria Manuela Elias Rodrigues Costa	Assistente Operacional	O	549,25	7.689,50	939,40	2.210,74	10.839,64	1664	6,51			
Maria Manuela Geraldo da Silva de Sousa	Assistente Operacional	O	621,34	8.698,76	939,40	2.500,96	12.139,12	1664	7,30			
Maria Manuela Gonçalves Rodrigues	Assistente Técnico	O	961,18	13.456,52	939,40	3.868,76	18.264,68	1664	10,98			
Maria Manuela Mercês Ruivo Ascensão	Assistente Operacional	Q	566,41	7.929,74	939,40	2.279,76	11.148,90	1664	6,70			
Maria Manuela Palma Lopes Basílio	Assistente Técnico	O	837,60	11.726,40	939,40	3.371,34	16.037,14	1664	9,64			
Maria Manuela Vieira Espinha	Assistente Técnico	Q	923,42	12.927,88	939,40	3.716,72	17.584,00	1664	10,57			
Maria Margarida Borges de Matos Fernandes	Assistente Operacional	O	557,00	7.798,00	994,40	1.852,06	10.644,46	1664	6,40			
Maria Margarida Messias Oliveira Miranda	Assistente Técnico	Q	683,13	9.563,82	939,40	2.749,60	13.252,82	1664	7,96			
Maria Margarida Portugal Veiga Azevedo	Assistente Operacional	O	530,00	7.420,00	939,40	2.133,32	10.492,72	1664	6,31			
Maria Marinela Costa Barborino Almeida	Assistente Técnico	O	837,60	11.726,40	939,40	3.371,34	16.037,14	1664	9,64			
Maria Matoso Coelho Rosa	Técnico Superior	Q	1.201,48	16.820,72	939,40	4.836,02	22.596,14	1664	13,58			
Maria Natividade Oliveira Pinto Silva Freire	Assistente Operacional	Q	635,07	8.890,98	939,40	2.556,12	12.386,50	1664	7,44			
Maria Odete Alves Correia Passos Costa Simões	Assistente Operacional	Q	530,00	7.420,00	939,40	2.133,32	10.492,72	1664	6,31			

Assinatura do Funcionário

Assinatura do Responsável

CC-2 Cálculo do Custo/Hora de Mão de Obra

Município de Oeiras

Ano: 2016

(designação da autarquia, local)

Nome	Categoria	Vínculo	Remuneração ILíquida		Subs. Refeição Anual	Encargos		Total Custos		Custo/Hora	
			Mensal	Anual		Anuais	Anuais	Anuais	Anuais	Anuais	Anuais
Maria Odete Lopes Oliveira	Assistente Operacional	Q	530,00	7.420,00	939,40	2.133,32	10.492,72	1664	6,31		
Maria Odete Santos Pedrogão Guimarães	Assistente Operacional	Q	530,00	7.420,00	939,40	2.133,32	10.492,72	1664	6,31		
Maria Olimpia Alves Silva	Assistente Operacional	O	485,00	6.790,00	939,40	1.952,16	9.681,56	1664	5,82		
Maria Oriete Castro Oliveira Luz	Assistente Operacional	O	530,00	7.420,00	939,40	2.133,32	10.492,72	1664	6,31		
Maria Otilia Alves Pinto Cunha	Encarregado Operacional	O	837,60	11.726,40	939,40	3.371,34	16.037,14	1664	9,64		
Maria Palmira Ribeiro Lino Silva	Assistente Operacional	Q	532,08	7.449,12	939,40	2.141,58	10.530,10	1664	6,33		
Maria Paula Rosa Rosário Domingos	Assistente Operacional	Q	583,58	8.170,12	939,40	2.348,92	11.458,44	1664	6,89		
Maria Paula Santos Cruz	Técnico Superior	Q	1.407,45	19.704,30	939,40	5.664,96	26.308,66	1664	15,81		
Maria Prudência da Anunciação Marques	Assistente Operacional	O	530,00	7.420,00	939,40	2.133,32	10.492,72	1664	6,31		
Maria Purificação Couto Araújo	Assistente Operacional	O	530,00	7.420,00	939,40	2.133,32	10.492,72	1664	6,31		
Maria Raquel Coelho Gaspar Almeida	Técnico Superior	Q	1.407,45	19.704,30	939,40	5.664,96	26.308,66	1664	15,81		
Maria Rita Abreu Rodrigues Ferreira	Assistente Operacional	O	549,25	7.689,50	939,40	2.210,74	10.839,64	1664	6,51		
Maria Rita Bustorff Dornellas Cysneiros	Assistente Técnico	Q	995,51	13.937,14	939,40	4.006,94	18.883,48	1664	11,35		
Maria Rita Seco Marques Rebelo	Assistente Operacional	O	530,00	7.420,00	939,40	2.133,32	10.492,72	1664	6,31		
Maria Rita Soares	Assistente Operacional	Q	532,08	7.449,12	939,40	2.141,58	10.530,10	1664	6,33		
Maria Rosa Faria Ferreira Gomes da Costa	Assistente Operacional	O	621,34	8.698,76	939,40	2.500,96	12.139,12	1664	7,30		
Maria Rosario Borda Dagua Almeida	Assistente Técnico	Q	1.047,00	14.658,00	939,40	4.214,14	19.811,54	1664	11,91		
Maria Rosário Matias Rodrigues Emídio	Assistente Operacional	Q	532,08	7.449,12	939,40	2.141,58	10.530,10	1664	6,33		
Maria Sandra Marques Gomes Querido	Assistente Operacional	Q	557,00	7.798,00	994,40	1.852,06	10.644,46	1664	6,40		
Maria Santos Pinto Almeida Mota	Assistente Operacional	O	530,00	7.420,00	939,40	2.133,32	10.492,72	1664	6,31		
Maria Susete de Sousa Aleixo e Silva	Assistente Operacional	O	530,00	7.420,00	939,40	2.133,32	10.492,72	1664	6,31		
Maria Teresa de Matos Duarte Cabeço	Assistente Operacional	O	530,00	7.420,00	939,40	2.133,32	10.492,72	1664	6,31		
Maria Teresa Garcia R Prata Afonso	Assistente Técnico	O	762,08	10.669,12	939,40	3.067,40	14.675,92	1664	8,82		

Assinatura do Funcionário

Assinatura do Responsável

CC-2 Cálculo do Custo/Hora de Mão de Obra

Município de Oeiras

Ano: 2016

(designação da autarquia local)

Nome	Categoria	Vínculo	Remuneração ILíquida		Subs. Refeição Anual	Encargos		Total Custos		Horas Trabalho		Custo/Hora
			Mensal	Anual		Anuais	Anuais	Anuais	Anuais			
Maria Teresa Gonçalves da Silva	Assistente Técnico	Q	683,13	9.563,82	939,40	2.749,60	13.252,82	1664	7,96			
Maria Teresa Ramalho Rosa	Sem Categoria	O	0,00	0,00	0,00	0,00	0,00	1664	16,53			
Maria Teresa Silva Leal Gonzalez Fonseca	Assistente Operacional	O	530,00	7.420,00	939,40	2.133,32	10.492,72	1664	6,31			
Maria Teresa Simões Baptista de Almeida	Assistente Operacional	O	530,00	7.420,00	939,40	2.133,32	10.492,72	1664	6,31			
Maria Varela Grilo Costa	Assistente Operacional	O	583,58	8.170,12	939,40	2.348,92	11.458,44	1664	6,89			
Maria Vicência Travanca Balão	Assistente Operacional	O	648,80	9.083,20	939,40	2.611,42	12.634,02	1664	7,59			
Maria Virgínia de Jesus Baptista Gonçalves	Assistente Técnico	O	871,93	12.207,02	939,40	3.509,52	16.655,94	1664	10,01			
Maria Virgínia dos Santos Alves Gomes	Assistente Operacional	O	530,00	7.420,00	939,40	2.133,32	10.492,72	1664	6,31			
Maria Zélia Silva Henriques Lopes Freitas	Assistente Operacional	O	583,58	8.170,12	939,40	2.348,92	11.458,44	1664	6,89			
Maria Zulmira Conceição Bernardino Couto	Assistente Operacional	Q	532,08	7.449,12	939,40	2.141,58	10.530,10	1664	6,33			
Mariana da Conceicao Carocinho Coelho Pereira	Chefe de Serviços de Administração Escolar	O	1.441,78	20.184,92	939,40	5.803,14	26.927,46	1664	16,18			
Mariana Dolores Cunha Marques Pereira	Assistente Operacional	Q	530,00	7.420,00	939,40	2.133,32	10.492,72	1664	6,31			
Mariana Rita Guisadas Ramalho Gaspar	Assistente Operacional	Q	530,00	7.420,00	939,40	2.133,32	10.492,72	1664	6,31			
Mariana Vitória Fonseca Vargas	Assistente Operacional	Q	683,13	9.563,82	939,40	2.749,60	13.252,82	1664	7,96			
Mariano José Trigo	Assistente Operacional	Q	532,08	7.449,12	939,40	2.141,58	10.530,10	1664	6,33			
Marília Alexandra Almeida Rasões	Assistente Técnico	O	683,13	9.563,82	939,40	2.749,60	13.252,82	1664	7,96			
Marília Celeste Fonseca Peligaia Nogueira Branco	Coordenador Técnico	O	1.149,99	16.099,86	939,40	4.628,68	21.667,94	1664	13,02			
Marília Fatima Rodrigues Barbosa Lourenço	Agente Municipal 1ª Classe	Q	762,08	10.669,12	939,40	3.067,40	14.675,92	1664	8,82			
Marília Fernandes Rodrigues Pinheiro	Assistente Operacional	Q	700,29	9.804,06	939,40	2.818,62	13.562,08	1664	8,15			
Marina de Sousa Baptista	Assistente Operacional	Q	530,00	7.420,00	939,40	2.133,32	10.492,72	1664	6,31			
Mário Augusto Ferreira Póvoa	Assistente Operacional	Q	566,41	7.929,74	939,40	2.279,76	11.148,90	1664	6,70			
Mário Fernando Gomes Duarte	Assistente Operacional	Q	530,00	7.420,00	939,40	2.133,32	10.492,72	1664	6,31			

Assinatura do Funcionário

Assinatura do Responsável

CC-2 Cálculo do Custo/Hora de Mão de Obra

Município de Oeiras

Ano: 2016

(designação da autarquia, local)

Nome	Categoria	Vínculo	Remuneração ILíquida		Subs. Refeição Anual	Encargos		Total Custos		Horas Trabalho		Custo/Hora
			Mensal	Anual		Anuais	Anuais	Anuais	Anuais			
Mário Filipe dos Santos Lopes	Assistente Operacional	Q	530,00	7.420,00	939,40	2.133,32	10.492,72	1664	6,31			
Mário José Alves Nunes	Assistente Técnico	Q	995,51	13.937,14	939,40	4.006,94	18.883,48	1664	11,35			
Mário José Antunes Baptista	Assistente Operacional	Q	532,08	7.449,12	939,40	2.141,58	10.530,10	1664	6,33			
Mário Maria Neves Henriques	Assistente Operacional	Q	532,08	7.449,12	939,40	2.141,58	10.530,10	1664	6,33			
Mário Ribeiro dos Santos	Assistente Operacional	Q	583,58	8.170,12	939,40	2.348,92	11.458,44	1664	6,89			
Marisa Alexandra Cozinha Coelho Almeida	Agente Municipal 1ª Classe	Q	762,08	10.669,12	939,40	3.067,40	14.675,92	1664	8,82			
Marisa Andreia Polido Guerreiro	Agente Municipal 2ª Classe	Q	683,13	9.563,82	939,40	2.749,60	13.252,82	1664	7,96			
Marisa Lisboa Moreira Serra	Assistente Operacional	Q	530,00	7.420,00	939,40	2.133,32	10.492,72	1664	6,31			
Marisa Matos da Costa	Assistente Técnico	O	789,54	11.053,56	939,40	3.177,86	15.170,82	1664	9,12			
Marisa Paula Ferreira Santiago	Assistente Operacional	O	530,00	7.420,00	939,40	2.133,32	10.492,72	1664	6,31			
Marlene Gomes Pedro	Assistente Operacional	Q	485,00	6.790,00	939,40	1.952,16	9.681,56	1664	5,82			
Marta Cabral Pereira Robalo	Assistente Técnico	Q	683,13	9.563,82	939,40	2.749,60	13.252,82	1664	7,96			
Marta Catarina Santos Venancio Pires	Encarregado Operacional	O	837,60	11.726,40	939,40	3.371,34	16.037,14	1664	9,64			
Marta Cristina Ramalho Camilo	Técnico Superior	Q	1.613,42	22.587,88	939,40	6.494,04	30.021,32	1664	18,04			
Marta Luísa Vieira de Matos Boa Alma Rodrigues	Assistente Técnico	O	683,13	9.563,82	939,40	2.749,60	13.252,82	1664	7,96			
Marta Machado Filipe	Assistente Técnico	Q	683,13	9.563,82	939,40	2.749,60	13.252,82	1664	7,96			
Marta Maria Ferraz Ribeiro	Assistente Técnico	O	683,13	9.563,82	939,40	2.749,60	13.252,82	1664	7,96			
Marta Oliveira Dorotea Garcia Moncacha Barracha	Técnico Superior	Q	1.613,42	22.587,88	939,40	6.494,04	30.021,32	1664	18,04			
Marta Pintassilgo Ribeiro Silva	Técnico Superior	Q	1.819,38	25.471,32	939,40	7.322,98	33.733,70	1664	20,27			
Marta Prazeres Lopes Castanheira	Assistente Operacional	O	557,00	7.798,00	994,40	1.852,06	10.644,46	1664	6,40			
Martinho Luis Simões Santos	Assistente Operacional	Q	837,60	11.726,40	939,40	3.371,34	16.037,14	1664	9,64			
Martinho Simão Lima	Assistente Operacional	Q	530,00	7.420,00	939,40	2.133,32	10.492,72	1664	6,31			

Assinatura do Funcionário

Assinatura do Responsável

CC-2 Cálculo do Custo/Hora de Mão de Obra

Município de Oeiras

Ano: 2016

(designação da autarquia local)

Nome	Categoria	Vínculo	Remuneração ILíquida		Subs. Refeição Anual	Encargos		Total Custos		Horas Trabalho		Custo/Hora
			Mensal	Anual		Anuais	Anuais	Anuais	Anuais			
Matias Martins Catarro	Assistente Operacional	Q	700,29	9.804,06	939,40	2.818,62	13.562,08	1664	8,15			
Maurício dos Santos Lourenço	Assistente Operacional	Q	530,00	7.420,00	939,40	2.133,32	10.492,72	1664	6,31			
Mauro Adérito Cruz da Costa Lavres	Assistente Operacional	Q	557,00	7.798,00	994,40	1.852,06	10.644,46	1664	6,40			
Mauro Gregório Marques	Assistente Operacional	Q	557,00	7.798,00	994,40	1.852,06	10.644,46	1664	6,40			
Maximino Cardoso Silva	Assistente Operacional	Q	738,05	10.332,70	939,40	2.970,66	14.242,76	1664	8,56			
Miguel Ayala Seródio Sales Baptista	Assistente Técnico	Q	683,13	9.563,82	939,40	2.749,60	13.252,82	1664	7,96			
Milena Aparecida Cavalcante Sucena Marcollino	Assistente Operacional	O	557,00	7.798,00	994,40	1.852,06	10.644,46	1664	6,40			
Miraldina Camila Pulquério Soares	Assistente Operacional	O	485,00	6.790,00	939,40	1.952,16	9.681,56	1664	5,82			
Moises Lopes Moura	Assistente Operacional	Q	532,08	7.449,12	939,40	2.141,58	10.530,10	1664	6,33			
Moisés Moreno Tavares	Assistente Operacional	Q	557,00	7.798,00	994,40	1.278,90	10.071,30	1664	6,05			
Moises Rodrigues Tavares	Assistente Operacional	Q	532,08	7.449,12	939,40	2.141,58	10.530,10	1664	6,33			
Mónica Alexandra Roque Teixeira Rodrigues	Assistente Operacional	Q	530,00	7.420,00	939,40	2.133,32	10.492,72	1664	6,31			
Mónica do Carmo Roque Garrido	Assistente Técnico	O	683,13	9.563,82	939,40	2.749,60	13.252,82	1664	7,96			
Mónica Inês de Menezes Amador	Assistente Operacional	O	530,00	7.420,00	939,40	2.133,32	10.492,72	1664	6,31			
Monica Isabel Pinto Ribeiro	Assistente Operacional	Q	532,08	7.449,12	939,40	2.141,58	10.530,10	1664	6,33			
Mónica Sofia Pereira Curto	Assistente Operacional	Q	532,08	7.449,12	939,40	2.141,58	10.530,10	1664	6,33			
Mónica Sofia Ribeiro Viana Fonseca	Assistente Operacional	O	485,00	6.790,00	939,40	1.952,16	9.681,56	1664	5,82			
Morais Viegas	Assistente Operacional	Q	532,08	7.449,12	939,40	2.141,58	10.530,10	1664	6,33			
Mustafa Nhamajo	Assistente Operacional	Q	532,08	7.449,12	939,40	2.141,58	10.530,10	1664	6,33			
Narguis Mahomed Ali	Assistente Técnico	Q	995,51	13.937,14	939,40	4.006,94	18.883,48	1664	11,35			
Natacha Maria Marchã Correia	Assistente Operacional	Q	530,00	7.420,00	939,40	2.133,32	10.492,72	1664	6,31			
Natália Anjos Gerardo	Assistente Operacional	O	648,80	9.083,20	939,40	2.611,42	12.634,02	1664	7,59			
Natália Jesus Gonçalves Gomes Barreiros	Assistente Operacional	O	583,58	8.170,12	939,40	2.348,92	11.458,44	1664	6,89			

Assinatura do Funcionário

Assinatura do Responsável

CC-2 Cálculo do Custo/Hora de Mão de Obra

Município de Oeiras

Ano: 2016

(designação da autarquia local)

Nome	Categoria	Vínculo	Remuneração Ilíquida		Subs. Refeição Anual	Encargos		Total Custos		Horas Trabalho		Custo/Hora
			Mensal	Anual		Anuais	Anuais	Anuais	Anuais			
Nataníel Sequeira Soares Fernandes	Assistente Operacional	Q	532,08	7.449,12	939,40	2.141,58	10.530,10	1664	6,33			
Natércia Maria Ramos Miranda	Assistente Operacional	O	557,00	7.798,00	994,40	1.852,06	10.644,46	1664	6,40			
Nelson Fernando Ferreira Santos	Assistente Operacional	Q	530,00	7.420,00	939,40	2.133,32	10.492,72	1664	6,31			
Nelson Gomes Paris	Assistente Operacional	Q	532,08	7.449,12	939,40	2.141,58	10.530,10	1664	6,33			
Nilza de Jesus Alves Moreira	Assistente Operacional	O	530,00	7.420,00	939,40	2.133,32	10.492,72	1664	6,31			
Noémia Cristina Pereira Rosa	Coordenador Técnico	O	1.149,99	16.099,86	939,40	4.628,68	21.667,94	1664	13,02			
Norberto Gomes Alves	Encarregado Operacional	Q	837,60	11.726,40	939,40	3.371,34	16.037,14	1664	9,64			
Norton Maia Moutinho	Assistente Operacional	O	635,07	8.890,98	939,40	2.556,12	12.386,50	1664	7,44			
Nuno Alexandre Araújo Alves	Assistente Operacional	Q	532,08	7.449,12	939,40	2.141,58	10.530,10	1664	6,33			
Nuno Alexandre Tomás Tavares	Assistente Operacional	Q	635,07	8.890,98	939,40	2.556,12	12.386,50	1664	7,44			
Nuno André Rodrigues Baptista Neves	Agente Municipal 1ª. Classe	Q	762,08	10.669,12	939,40	3.067,40	14.675,92	1664	8,82			
Nuno Eduardo Inácio Pestana	Assistente Operacional	Q	530,00	7.420,00	939,40	2.133,32	10.492,72	1664	6,31			
Nuno Gonçalo de Sousa Dias	Assistente Operacional	Q	532,08	7.449,12	939,40	2.141,58	10.530,10	1664	6,33			
Nuno Jorge Batista Espírito Santo	Agente Municipal 1ª. Classe	Q	762,08	10.669,12	939,40	3.067,40	14.675,92	1664	8,82			
Nuno Jorge Sousa Santos	Assistente Operacional	Q	530,00	7.420,00	939,40	2.133,32	10.492,72	1664	6,31			
Nuno Jose Vieira Costa	Assistente Operacional	Q	700,29	9.804,06	939,40	2.818,62	13.562,08	1664	8,15			
Nuno Miguel Cardoso Diniz Silvestre	Agente Municipal 1ª. Classe	Q	762,08	10.669,12	939,40	3.067,40	14.675,92	1664	8,82			
Nuno Miguel da Silva Oliveira	Assistente Operacional	Q	505,00	7.070,00	939,40	2.032,66	10.042,06	1664	6,03			
Nuno Miguel Duarte Paiva	Assistente Operacional	Q	532,08	7.449,12	939,40	2.141,58	10.530,10	1664	6,33			
Nuno Miguel Ferreira da Costa	Assistente Operacional	Q	532,08	7.449,12	939,40	2.141,58	10.530,10	1664	6,33			
Nuno Miguel Fialho Mendes	Assistente Operacional	Q	635,07	8.890,98	939,40	2.556,12	12.386,50	1664	7,44			
Nuno Miguel Meleiro Pascoal	Agente Municipal 1ª. Classe	Q	762,08	10.669,12	939,40	3.067,40	14.675,92	1664	8,82			
Nuno Miguel Neves Jesus Ascensão	Fiscal Municipal 2ª. Cl.	Q	717,46	10.044,44	939,40	2.887,78	13.871,62	1664	8,34			

Assinatura do Funcionário

Assinatura do Responsável

CC-2 Cálculo do Custo/Hora de Mão de Obra

Município de Oeiras

Ano: 2016

(designação da autarquia, local)

Nome	Categoria	Vínculo	Remuneração Ilíquida		Subs. Refeição Anual	Encargos		Total Custos		Horas Trabalho		Custo/Hora
			Mensal	Anual		Anuais	Anuais	Anuais	Anuais			
Nuno Miguel Nunes do Côro Lavaredas	Assistente Operacional	Q	532,08	7.449,12	939,40	2.141,58	10.530,10	1664	6,33			
Nuno Miguel Pacheco Escudeiro	Assistente Técnico	Q	683,13	9.563,82	939,40	2.749,60	13.252,82	1664	7,96			
Nuno Miguel Reis Canhoto	Assistente Operacional	Q	532,08	7.449,12	939,40	2.141,58	10.530,10	1664	6,33			
Nuno Miguel Ribeiro Correia	Agente Municipal 1ª Classe	Q	762,08	10.669,12	939,40	3.067,40	14.675,92	1664	8,82			
Nuno Miguel Santos Pereira	Assistente Operacional	Q	530,00	7.420,00	939,40	2.133,32	10.492,72	1664	6,31			
Nuno Miguel Sousa Fonseca	Agente Municipal 1ª Classe	Q	762,08	10.669,12	939,40	3.067,40	14.675,92	1664	8,82			
Nuno Rafael Madruga Felix	Coordenador Técnico	O	1.149,99	16.099,86	939,40	4.628,68	21.667,94	1664	13,02			
Nuno Ricardo Freire Garrido	Agente Municipal 1ª Classe	Q	762,08	10.669,12	939,40	3.067,40	14.675,92	1664	8,82			
Nuno Ricardo Freitas Lima	Assistente Operacional	Q	530,00	7.420,00	939,40	2.133,32	10.492,72	1664	6,31			
Nuno Rodrigo Gil Oliveira	Assistente Operacional	Q	583,58	8.170,12	939,40	2.348,92	11.458,44	1664	6,89			
Olga de Jesus Valido Pinto dos Santos	Assistente Operacional	Q	530,00	7.420,00	939,40	2.133,32	10.492,72	1664	6,31			
Olga Gentil Raposo Ferreira Fernandes	Assistente Técnico	Q	683,13	9.563,82	939,40	2.749,60	13.252,82	1664	7,96			
Olga Maria Agostinho Mendes	Assistente Operacional	Q	530,00	7.420,00	939,40	2.133,32	10.492,72	1664	6,31			
Olimpia Maria Prazeres Fonseca Rua	Assistente Técnico	O	762,08	10.669,12	939,40	3.067,40	14.675,92	1664	8,82			
Olivia Ferreira Ribeiro Verissimo	Assistente Operacional	Q	635,07	8.890,98	939,40	2.556,12	12.386,50	1664	7,44			
Olivia Guerreiro Pacheco Fernandes	Assistente Técnico	Q	995,51	13.937,14	939,40	4.006,94	18.883,48	1664	11,35			
Olívio Bento Costa	Assistente Operacional	Q	532,08	7.449,12	939,40	2.141,58	10.530,10	1664	6,33			
Orlando Tavares Moreno	Assistente Operacional	Q	600,74	8.410,36	939,40	2.417,94	11.767,70	1664	7,07			
Oscar Eduardo Pereira Moniz	Assistente Operacional	Q	532,08	7.449,12	939,40	2.141,58	10.530,10	1664	6,33			
Osvaldo Cardoso	Assistente Operacional	Q	532,08	7.449,12	939,40	2.141,58	10.530,10	1664	6,33			
Osvaldo Sanches Semedo	Assistente Operacional	Q	532,08	7.449,12	939,40	2.141,58	10.530,10	1664	6,33			
Osvaldo Sousa Pontes Santiago	Assistente Operacional	Q	532,08	7.449,12	939,40	2.141,58	10.530,10	1664	6,33			
Otelinda Maria Wanhon Mota	Assistente Operacional	Q	530,00	7.420,00	939,40	2.133,32	10.492,72	1664	6,31			

Assinatura do Funcionário

Assinatura do Responsável

CC-2 Cálculo do Custo/Hora de Mão de Obra

Município de Oeiras

Ano: 2016

(designação da autarquia local)

Nome	Categoria	Vínculo	Remuneração ILíquida		Subs. Refeição Anual	Encargos Anuais		Total Custos Anuais		Horas Trabalho Anuais		Custo/Hora
			Mensal	Anual		Anuais	Anuais	Anuais	Anuais			
Palmira Conceicao Paulino Coucello	Assistente Técnico	O	944,02	13.216,28	939,40	3.799,74	17.955,42	1664	10,79			
Palmira Maria Freitas Gomes	Assistente Operacional	Q	583,58	8.170,12	939,40	2.348,92	11.458,44	1664	6,89			
Patrícia Alexandra dos Santos da Costa Prazeres	Assistente Operacional	Q	530,00	7.420,00	939,40	2.133,32	10.492,72	1664	6,31			
Patrícia Alexandra Morais Araújo Pires Vicente	Técnico Superior	Q	1.407,45	19.704,30	939,40	5.664,96	26.308,66	1664	15,81			
Patrícia Alexandra Santos Batista	Assistente Operacional	Q	530,00	7.420,00	939,40	2.133,32	10.492,72	1664	6,31			
Patrícia Alexandra Santos Caramona	Assistente Operacional	Q	532,08	7.449,12	939,40	2.141,58	10.530,10	1664	6,33			
Patrícia Alexandra Silva Carvalho	Assistente Operacional	Q	532,08	7.449,12	939,40	2.141,58	10.530,10	1664	6,33			
Patrícia Alexandra Soares Rodrigues	Assistente Operacional	Q	530,00	7.420,00	939,40	2.133,32	10.492,72	1664	6,31			
Patrícia Alexandra Teixeira Costa Raposo	Assistente Operacional	Q	530,00	7.420,00	939,40	2.133,32	10.492,72	1664	6,31			
Patrícia Isabel Bugio Guerreiro Ramada	Assistente Operacional	Q	530,00	7.420,00	939,40	2.133,32	10.492,72	1664	6,31			
Paula Alexandra Batista Rodrigues	Assistente Operacional	Q	557,00	7.798,00	994,40	1.852,06	10.644,46	1664	6,40			
Paula Alexandra da Costa Rocha	Assistente Operacional	O	549,25	7.689,50	939,40	2.210,74	10.839,64	1664	6,51			
Paula Alexandra Rodrigues Pestana Ramos	Assistente Operacional	Q	530,00	7.420,00	939,40	2.133,32	10.492,72	1664	6,31			
Paula Alexandra Santos Castilho Marques	Assistente Operacional	Q	530,00	7.420,00	939,40	2.133,32	10.492,72	1664	6,31			
Paula Alexandra Santos Rodrigues Belchior	Assistente Operacional	O	530,00	7.420,00	939,40	2.133,32	10.492,72	1664	6,31			
Paula Cristina Amaral Claro	Assistente Operacional	Q	530,00	7.420,00	939,40	2.133,32	10.492,72	1664	6,31			
Paula Cristina Barros Fortes Filipe	Agente Municipal 1ª Classe	Q	762,08	10.669,12	939,40	3.067,40	14.675,92	1664	8,82			
Paula Cristina Brito Fernandes Garcia da Silva	Assistente Operacional	O	549,25	7.689,50	939,40	2.210,74	10.839,64	1664	6,51			
Paula Cristina Calado Carlos	Assistente Técnico	Q	923,42	12.927,88	939,40	3.716,72	17.584,00	1664	10,57			
Paula Cristina da Cunha Fonseca Pereira	Assistente Operacional	O	530,00	7.420,00	939,40	2.133,32	10.492,72	1664	6,31			
Paula Cristina de Jesus Valado Miranda	Assistente Operacional	O	530,00	7.420,00	939,40	2.133,32	10.492,72	1664	6,31			
Paula Cristina Pereira Alves	Coordenador Técnico	O	1.149,99	16.099,86	939,40	4.628,68	21.667,94	1664	13,02			
Paula Cristina Ribeiro Lino	Assistente Operacional	Q	738,05	10.332,70	939,40	2.970,66	14.242,76	1664	8,56			

Assinatura do Funcionário

Assinatura do Responsável

CC-2 Cálculo do Custo/Hora de Mão de Obra

Município de Oeiras

Ano: 2016

(designação da autarquia local)

Nome	Categoria	Vínculo	Remuneração ILíquida		Subs. Refeição Anual	Encargos		Total Custos		Horas Trabalho		Custo/Hora
			Mensal	Anual		Anuais	Anuais	Anuais	Anuais			
Paula Cristina Rodrigues Martins dos Santos	Assistente Operacional	Q	530,00	7.420,00	939,40	2.133,32	10.492,72	1664	6,31			
Paula Cristina Rodrigues Rijo Anjos	Assistente Operacional	Q	530,00	7.420,00	939,40	2.133,32	10.492,72	1664	6,31			
Paula Cristina Ruivo da Rita Gonçalves Mó	Assistente Operacional	O	549,25	7.689,50	939,40	2.210,74	10.839,64	1664	6,51			
Paula Cristina Sa Figueiredo	Assistente Operacional	O	530,00	7.420,00	939,40	2.133,32	10.492,72	1664	6,31			
Paula Cristina Santos Henriques Barata Santos	Técnico Superior	Q	1.407,45	19.704,30	939,40	5.664,96	26.308,66	1664	15,81			
Paula Cristina Sapateiro Alberto	Técnico Superior	O	1.201,48	16.820,72	939,40	4.836,02	22.596,14	1664	13,58			
Paula Cristina Tourais Simoes	Assistente Técnico	O	748,35	10.476,90	939,40	3.012,10	14.428,40	1664	8,67			
Paula Cristina Vital Silveira Rodrigues da Silva	Assistente Operacional	O	530,00	7.420,00	939,40	2.133,32	10.492,72	1664	6,31			
Paula da Conceição Alves	Assistente Operacional	Q	530,00	7.420,00	939,40	2.133,32	10.492,72	1664	6,31			
Paula Fernanda Martins Amorim	Assistente Operacional	O	530,00	7.420,00	939,40	2.133,32	10.492,72	1664	6,31			
Paula Landim Monteiro	Assistente Operacional	Q	837,60	11.726,40	939,40	3.371,34	16.037,14	1664	9,64			
Paula Maria Beja Casimiro Santos	Assistente Operacional	O	583,58	8.170,12	939,40	2.348,92	11.458,44	1664	6,89			
Paula Maria Frederico Caldeira	Assistente Operacional	O	530,00	7.420,00	939,40	2.133,32	10.492,72	1664	6,31			
Paula Maria Mateus Abel	Técnico Superior	O	1.716,40	24.029,60	939,40	6.908,58	31.877,58	1664	19,16			
Paula Maria Ricardo Garcia Rodrigues	Assistente Operacional	Q	530,00	7.420,00	939,40	2.133,32	10.492,72	1664	6,31			
Paula Maria Santos Morais Ferreira Valente	Assistente Operacional	Q	532,08	7.449,12	939,40	2.141,58	10.530,10	1664	6,33			
Paula Christine Teixeira Lopes	Assistente Operacional	Q	532,08	7.449,12	939,40	2.141,58	10.530,10	1664	6,33			
Paulino Silvestre Gonçalves Reis	Assistente Operacional	Q	583,58	8.170,12	939,40	2.348,92	11.458,44	1664	6,89			
Paulo Alexandre Antunes Gonçalves	Assistente Operacional	Q	530,00	7.420,00	939,40	2.133,32	10.492,72	1664	6,31			
Paulo Alexandre Cardoso Almeida	Assistente Operacional	Q	583,58	8.170,12	939,40	2.348,92	11.458,44	1664	6,89			
Paulo Alexandre Espirito Santo Almeida	Agente Municipal 1ª Classe	Q	762,08	10.669,12	939,40	3.067,40	14.675,92	1664	8,82			
Paulo Alexandre Rodrigues Fernandes	Assistente Operacional	Q	583,58	8.170,12	939,40	2.348,92	11.458,44	1664	6,89			
Paulo Alexandre Silva Pereira Antunes	Assistente Operacional	Q	530,00	7.420,00	939,40	2.133,32	10.492,72	1664	6,31			

Assinatura do Funcionário

Assinatura do Responsável

CC-2 Cálculo do Custo/Hora de Mão de Obra

Município de Oeiras

Ano: 2016

(designação da autarquia local)

Nome	Categoria	Vínculo	Remuneração ILíquida		Subs. Refeição	Encargos	Total Custos	Horas Trabalho	Custo/Hora
			Mensal	Anual					
Paulo Jesus Gonçalves Pimentel	Assistente Operacional	Q	837,60	11.726,40	939,40	3.371,34	16.037,14	1664	9,64
Paulo Jorge Alves	Assistente Operacional	Q	837,60	11.726,40	939,40	3.371,34	16.037,14	1664	9,64
Paulo Jorge Alves Lopes	Agente Municipal 1ª. Classe	Q	762,08	10.669,12	939,40	3.067,40	14.675,92	1664	8,82
Paulo Jorge Amor Sousa	Assistente Operacional	Q	583,58	8.170,12	939,40	2.348,92	11.458,44	1664	6,89
Paulo Jorge Campino Carvalho	Assistente Operacional	Q	530,00	7.420,00	939,40	1.762,32	10.121,72	1664	6,08
Paulo Jorge da Silva Fernandes	Assistente Operacional	Q	530,00	7.420,00	939,40	2.133,32	10.492,72	1664	6,31
Paulo Jorge Galego Bilro	Assistente Técnico	O	683,13	9.563,82	939,40	2.749,60	13.252,82	1664	7,96
Paulo Jorge Jesus Ramos	Encarregado Operacional	Q	837,60	11.726,40	939,40	3.371,34	16.037,14	1664	9,64
Paulo Jorge Lopes Pereira	Assistente Operacional	Q	532,08	7.449,12	939,40	2.141,58	10.530,10	1664	6,33
Paulo Jorge Soares Conceicao	Assistente Técnico	Q	837,60	11.726,40	939,40	3.371,34	16.037,14	1664	9,64
Paulo José Cardoso Silva	Assistente Operacional	Q	635,07	8.890,98	939,40	2.556,12	12.386,50	1664	7,44
Paulo Manuel Monteiro Cunha	Assistente Operacional	Q	532,08	7.449,12	939,40	2.141,58	10.530,10	1664	6,33
Paulo Manuel Silva Rodrigues	Assistente Operacional	Q	892,53	12.495,42	939,40	3.592,40	17.027,22	1664	10,23
Paulo Marcelino Fernandes Oliveira	Assistente Operacional	Q	532,08	7.449,12	939,40	2.141,58	10.530,10	1664	6,33
Paulo Ricardo Rocha Bicho	Assistente Operacional	Q	532,08	7.449,12	939,40	2.141,58	10.530,10	1664	6,33
Paulo Sérgio Marques Prates	Encarregado Operacional	Q	837,60	11.726,40	939,40	3.371,34	16.037,14	1664	9,64
Pedro Gonçalves Marques Pereira	Agente Municipal 1ª. Classe	Q	762,08	10.669,12	939,40	3.067,40	14.675,92	1664	8,82
Pedro Manuel Malheiro Pinto	Agente Municipal 1ª. Classe	O	762,08	10.669,12	994,40	2.533,86	14.197,38	1664	8,53
Pedro Manuel Pais Ferreira Constâncio	Assistente Operacional	Q	532,08	7.449,12	939,40	2.141,58	10.530,10	1664	6,33
Pedro Manuel Rodrigues Candeias	Assistente Operacional	Q	530,00	7.420,00	939,40	2.133,32	10.492,72	1664	6,31
Pedro Miguel Chaveiro de Oliveira Silva	Assistente Operacional	O	530,00	7.420,00	939,40	2.133,32	10.492,72	1664	6,31
Pedro Miguel Fernandes Mendes	Assistente Operacional	Q	532,08	7.449,12	939,40	2.141,58	10.530,10	1664	6,33
Pedro Miguel Gonçalves Leocádio	Assistente Operacional	O	530,00	7.420,00	939,40	2.133,32	10.492,72	1664	6,31

Assinatura do Funcionário

Assinatura do Responsável

CC-2 Cálculo do Custo/Hora de Mão de Obra

Município de Oeiras

Ano: 2016

(designação da autarquia local)

Nome	Categoria	Vínculo	Remuneração ILíquida		Subs. Refeição Anual	Encargos		Total Custos		Horas Trabalho		Custo/Hora
			Mensal	Anual		Anuais	Anuais	Anuais	Anuais			
Pedro Miguel Monteiro Bernardo	Assistente Operacional	Q	532,08	7.449,12	939,40	2.141,58	10.530,10	1664	6,33			
Pedro Miguel Pinto Ferreira	Assistente Operacional	Q	532,08	7.449,12	939,40	2.141,58	10.530,10	1664	6,33			
Pedro Miguel Quadrado Ferreira	Assistente Operacional	Q	557,00	7.798,00	994,40	1.852,06	10.644,46	1664	6,40			
Pedro Miguel Spinola Rodrigues	Assistente Operacional	Q	530,00	7.420,00	939,40	1.762,32	10.121,72	1664	6,08			
Pedro Nuno da Silva Matos	Assistente Operacional	Q	532,08	7.449,12	939,40	2.141,58	10.530,10	1664	6,33			
Pedro Ricardo Gonçalves Monteiro	Assistente Operacional	Q	557,00	7.798,00	994,40	1.852,06	10.644,46	1664	6,40			
Pedro Serrano Simões	Assistente Operacional	Q	583,58	8.170,12	939,40	2.348,92	11.458,44	1664	6,89			
Perpetua Gilberta Bonecas de Almeida Carapeta	Assistente Operacional	O	530,00	7.420,00	939,40	2.133,32	10.492,72	1664	6,31			
Piedade Beatriz Cerqueira Lemos Tomás	Assistente Operacional	Q	738,05	10.332,70	939,40	2.970,66	14.242,76	1664	8,56			
Ramiro José Gaspar Simões	Assistente Operacional	Q	530,00	7.420,00	939,40	2.133,32	10.492,72	1664	6,31			
Raquel Duarte Rica Mendes	Técnico Superior	Q	1.201,48	16.820,72	939,40	4.836,02	22.596,14	1664	13,58			
Raquel Fradinho Morais	Assistente Técnico	Q	683,13	9.563,82	939,40	2.749,60	13.252,82	1664	7,96			
Raquel Sofia Bernardino Tavares	Assistente Técnico	O	683,13	9.563,82	994,40	2.271,36	12.829,58	1664	7,71			
Regina Helena Cruz Leitão	Assistente Operacional	Q	532,08	7.449,12	939,40	2.141,58	10.530,10	1664	6,33			
Reinaldo da Silva	Assistente Operacional	Q	532,08	7.449,12	939,40	2.141,58	10.530,10	1664	6,33			
Ricardo Alexandre Ribeiro Mendes	Agente Municipal 1ª Classe	Q	762,08	10.669,12	939,40	3.067,40	14.675,92	1664	8,82			
Ricardo Fernando Alves Faria	Assistente Operacional	Q	532,08	7.449,12	939,40	2.141,58	10.530,10	1664	6,33			
Ricardo Filipe Verissimo Ferreira	Assistente Operacional	Q	530,00	7.420,00	939,40	2.133,32	10.492,72	1664	6,31			
Ricardo Jorge Costa Figueira Pinto Fonseca	Assistente Operacional	Q	530,00	7.420,00	939,40	2.133,32	10.492,72	1664	6,31			
Ricardo Jorge Morais Martins	Assistente Operacional	Q	557,00	7.798,00	994,40	1.852,06	10.644,46	1664	6,40			
Ricardo Manuel Costa Ribeiro	Assistente Operacional	Q	532,08	7.449,12	939,40	2.141,58	10.530,10	1664	6,33			
Ricardo Manuel Gonçalves Vicente Gil	Assistente Operacional	Q	683,13	9.563,82	939,40	2.749,60	13.252,82	1664	7,96			
Ricardo Miguel Patrício Alpende	Assistente Operacional	Q	635,07	8.890,98	939,40	2.556,12	12.386,50	1664	7,44			

Assinatura do Funcionário

Assinatura do Responsável

CC-2 Cálculo do Custo/Hora de Mão de Obra

Município de Oeiras

Ano: 2016

(designação da autarquia local)

Nome	Categoria	Vínculo	Remuneração ILíquida		Subs. Refeição Anual	Encargos		Total Custos		Horas Trabalho		Custo/Hora
			Mensal	Anual		Anuais	Anuais	Anuais	Anuais			
Ricardo Miguel Silva Sobreiro	Assistente Operacional	Q	532,08	7.449,12	939,40	2.141,58	10.530,10	1664	6,33			
Rita Barreira da Silva	Assistente Técnico	Q	683,13	9.563,82	939,40	2.749,60	13.252,82	1664	7,96			
Rita dos Santos Monteiro Palhinha	Assistente Operacional	O	530,00	7.420,00	939,40	2.133,32	10.492,72	1664	6,31			
Rita Isabel Guerreiro Rodrigues	Técnico Superior	Q	1.201,48	16.820,72	939,40	4.836,02	22.596,14	1664	13,58			
Rita Sofia da Fonseca Pereira Lavrador	Assistente Operacional	Q	532,08	7.449,12	939,40	2.141,58	10.530,10	1664	6,33			
Rodrigo Amado Correia Gonçalves Inocêncio	Técnico Superior	Q	1.407,45	19.704,30	939,40	5.664,96	26.308,66	1664	15,81			
Rogério Manuel Bernardo Santos	Assistente Operacional	Q	532,08	7.449,12	939,40	2.141,58	10.530,10	1664	6,33			
Rogério Manuel Ferreira Fernandes	Assistente Operacional	Q	738,05	10.332,70	939,40	2.970,66	14.242,76	1664	8,56			
Rogério Monteiro Caetano	Encarregado Operacional	Q	892,53	12.495,42	939,40	3.592,40	17.027,22	1664	10,23			
Rogério Paulo Silva Almeida	Assistente Operacional	Q	532,08	7.449,12	939,40	2.141,58	10.530,10	1664	6,33			
Romeu Maciel Paiva Oliveira	Assistente Técnico	Q	683,13	9.563,82	939,40	2.749,60	13.252,82	1664	7,96			
Rosa Cristina Gonçalves Sénica	Encarregado Operacional	Q	837,60	11.726,40	939,40	3.371,34	16.037,14	1664	9,64			
Rosa Cristina Miranda Pinto	Assistente Operacional	Q	532,08	7.449,12	939,40	2.141,58	10.530,10	1664	6,33			
Rosa Cristina Pereira Borges	Assistente Operacional	O	530,00	7.420,00	994,40	1.762,32	10.176,72	1664	6,12			
Rosa Maria Calado Fernandes	Assistente Técnico	Q	817,01	11.438,14	939,40	3.288,46	15.666,00	1664	9,41			
Rosa Maria Carvoeiro Rosa Gonçalves	Assistente Operacional	O	583,58	8.170,12	939,40	1.940,40	11.049,92	1664	6,64			
Rosa Maria dos Santos Florêncio	Assistente Operacional	Q	532,08	7.449,12	939,40	2.141,58	10.530,10	1664	6,33			
Rosa Maria Felgueiras Silva Marques	Assistente Operacional	Q	532,08	7.449,12	939,40	2.141,58	10.530,10	1664	6,33			
Rosa Maria Ferreira do Amaral Caetano	Assistente Técnico	O	683,13	9.563,82	939,40	2.749,60	13.252,82	1664	7,96			
Rosa Maria Fialho Acabado Sebastião	Assistente Técnico	Q	892,53	12.495,42	939,40	3.592,40	17.027,22	1664	10,23			
Rosa Maria Gonçalves Silva Santos	Assistente Operacional	Q	532,08	7.449,12	939,40	2.141,58	10.530,10	1664	6,33			
Rosa Maria Liberato Filipe Eugénio	Assistente Operacional	Q	530,00	7.420,00	939,40	2.133,32	10.492,72	1664	6,31			
Rosa Maria Lopes da Graça	Assistente Operacional	O	530,00	7.420,00	939,40	2.133,32	10.492,72	1664	6,31			

Assinatura do Funcionário

Assinatura do Responsável

CC-2 Cálculo do Custo/Hora de Mão de Obra

Município de Oeiras

Ano: 2016

(designação da autarquia local)

Nome	Categoria	Vínculo	Remuneração Ilíquida		Subs. Refeição Anual	Encargos Anuais		Total Custos Anuais		Horas Trabalho Anuais		Custo/Hora
			Mensal	Anual		Anuais	Anuais	Anuais	Anuais			
Rosa Maria Mota Beites Alves	Assistente Operacional	Q	530,00	7.420,00	939,40	2.133,32	10.492,72	1664	6,31			
Rosa Maria Pinto Lopes da Silva	Assistente Operacional	O	530,00	7.420,00	939,40	2.133,32	10.492,72	1664	6,31			
Rosa Maria Silva	Assistente Operacional	Q	532,08	7.449,12	939,40	2.141,58	10.530,10	1664	6,33			
Rosa Olívia Alves Silva Soares	Assistente Operacional	Q	583,58	8.170,12	939,40	2.348,92	11.458,44	1664	6,89			
Rosa Vieira Barbosa Pinheiro	Assistente Operacional	O	557,00	7.798,00	994,40	1.852,06	10.644,46	1664	6,40			
Rosabela Gomes Guerreiro	Assistente Operacional	Q	530,00	7.420,00	939,40	2.133,32	10.492,72	1664	6,31			
Rosalina Machado Alves Esteves	Encarregado Operacional	Q	837,60	11.726,40	939,40	3.371,34	16.037,14	1664	9,64			
Rosalina Mendes Alves de Matos	Assistente Técnico	O	1.084,76	15.186,64	939,40	4.366,18	20.492,22	1664	12,32			
Rosalita Conceição Guerreiro Moura	Assistente Operacional	Q	892,53	12.495,42	939,40	3.592,40	17.027,22	1664	10,23			
Rosária Maria Pereira Carvalho	Assistente Operacional	Q	789,54	11.053,56	939,40	3.177,86	15.170,82	1664	9,12			
Rosário de Fátima Hayes Leite Valente	Assistente Operacional	O	530,00	7.420,00	939,40	2.133,32	10.492,72	1664	6,31			
Rosemary Ferreira Santos Malheiro	Assistente Técnico	Q	683,13	9.563,82	939,40	2.749,60	13.252,82	1664	7,96			
Ruben Manuel Pico Cabral	Assistente Operacional	Q	530,00	7.420,00	939,40	2.133,32	10.492,72	1664	6,31			
Rui Alexandre Nascimento Félix	Agente Municipal 1ª Classe	Q	762,08	10.669,12	939,40	3.067,40	14.675,92	1664	8,82			
Rui Alexandre Rodrigues Oliveira	Assistente Operacional	Q	530,00	7.420,00	939,40	2.133,32	10.492,72	1664	6,31			
Rui Anacleto Gonçalves Leal	Assistente Operacional	Q	532,08	7.449,12	939,40	2.141,58	10.530,10	1664	6,33			
Rui André Costa Lizardo	Assistente Operacional	Q	557,00	7.798,00	994,40	1.852,06	10.644,46	1664	6,40			
Rui António Prazeres dos Santos	Assistente Operacional	Q	557,00	7.798,00	994,40	1.852,06	10.644,46	1664	6,40			
Rui Fernando Martins Cardoso	Assistente Operacional	Q	557,00	7.798,00	994,40	1.852,06	10.644,46	1664	6,40			
Rui Filipe da Costa Matos	Assistente Operacional	Q	532,08	7.449,12	939,40	2.141,58	10.530,10	1664	6,33			
Rui Filipe Lourenço Garcia	Assistente Operacional	Q	530,00	7.420,00	939,40	1.762,32	10.121,72	1664	6,08			
Rui Filipe Santos Nascimento Godinho	Assistente Operacional	Q	557,00	7.798,00	994,40	1.852,06	10.644,46	1664	6,40			
Rui Filipe Sequeira Roque	Agente Municipal 1ª Classe	Q	762,08	10.669,12	939,40	3.067,40	14.675,92	1664	8,82			

Assinatura do Funcionário

Assinatura do Responsável

CC-2 Cálculo do Custo/Hora de Mão de Obra

Município de Oeiras

Ano: 2016

(designação da autarquia local)

Nome	Categoria	Vínculo	Remuneração Ilíquida		Subs. Refeição Anual	Encargos		Total Custos		Horas Trabalho		Custo/Hora
			Mensal	Anual		Anuais	Anuais	Anuais	Anuais			
Rui Filipe Simões Pimenta	Assistente Operacional	Q	532,08	7.449,12	939,40	2.141,58	10.530,10	1664	6,33			
Rui Lourenço Antunes Oliveira	Assistente Operacional	Q	532,08	7.449,12	939,40	2.141,58	10.530,10	1664	6,33			
Rui Manuel Costa Cardoso Nascimento	Assistente Operacional	Q	738,05	10.332,70	939,40	2.970,66	14.242,76	1664	8,56			
Rui Manuel Diniz Silva Fanha Vicente	Técnico Superior	Q	1.819,38	25.471,32	939,40	7.322,98	33.733,70	1664	20,27			
Rui Manuel dos Santos Fernandes	Assistente Operacional	Q	532,08	7.449,12	939,40	2.141,58	10.530,10	1664	6,33			
Rui Manuel Fialho Mendes	Encarregado Operacional	Q	837,60	11.726,40	939,40	3.371,34	16.037,14	1664	9,64			
Rui Manuel Guerra Alves Barbosa	Assistente Operacional	Q	532,08	7.449,12	939,40	2.141,58	10.530,10	1664	6,33			
Rui Manuel Inácio	Assistente Operacional	Q	532,08	7.449,12	939,40	2.141,58	10.530,10	1664	6,33			
Rui Manuel Matos Roberto	Assistente Operacional	Q	738,05	10.332,70	939,40	2.970,66	14.242,76	1664	8,56			
Rui Manuel Pereira	Assistente Operacional	Q	583,58	8.170,12	939,40	2.348,92	11.458,44	1664	6,89			
Rui Manuel Ribeiro Silva	Assistente Operacional	Q	532,08	7.449,12	939,40	2.141,58	10.530,10	1664	6,33			
Rui Mário Guerreiro Almeida	Assistente Técnico	Q	683,13	9.563,82	939,40	2.749,60	13.252,82	1664	7,96			
Rui Miguel Caetano Valente	Assistente Operacional	Q	532,08	7.449,12	939,40	2.141,58	10.530,10	1664	6,33			
Rui Miguel Conceição Araújo	Assistente Operacional	Q	532,08	7.449,12	939,40	2.141,58	10.530,10	1664	6,33			
Rui Miguel Filipe Santos	Encarregado Operacional	Q	944,02	13.216,28	939,40	3.799,74	17.955,42	1664	10,79			
Rui Miguel Morais Martins	Assistente Operacional	Q	532,08	7.449,12	939,40	2.141,58	10.530,10	1664	6,33			
Rui Miguel Moreira Teixeira Governo	Assistente Técnico	Q	683,13	9.563,82	939,40	2.749,60	13.252,82	1664	7,96			
Rui Paulino Vidas	Assistente Operacional	Q	530,00	7.420,00	939,40	2.133,32	10.492,72	1664	6,31			
Rui Paulo Fontinha Bento	Agente Municipal 1ª Classe	Q	762,08	10.669,12	939,40	3.067,40	14.675,92	1664	8,82			
Rui Pedro Dias Correia	Assistente Operacional	Q	530,00	7.420,00	939,40	2.133,32	10.492,72	1664	6,31			
Rui Sérgio Alves Pinto	Técnico Superior	Q	1.407,45	19.704,30	939,40	5.664,96	26.308,66	1664	15,81			
Rui Sérgio Nunes Valente	Técnico Superior	Q	1.407,45	19.704,30	939,40	5.664,96	26.308,66	1664	15,81			
Rui Tiago da Silva Caeiro	Assistente Operacional	Q	530,00	7.420,00	939,40	2.133,32	10.492,72	1664	6,31			

Assinatura do Funcionário

Assinatura do Responsável

CC-2 Cálculo do Custo/Hora de Mão de Obra

Município de Oeiras

Ano: 2016

(designação da autarquia local)

Nome	Categoria	Vínculo	Remuneração ILíquida		Subs. Refeição Anual	Encargos		Total Custos		Custo/Hora
			Mensal	Anual		Anuais	Anuais	Anuais	Anuais	
Rui Tiago Ferreira de Castro Caetano	Assistente Técnico	Q	683,13	9.563,82	939,40	2.271,36	12.774,58	1664	7,68	
Rui Tiago Infante Mansos	Sem Categoria	O	0,00	0,00	0,00	0,00	0,00	1664	2,18	
Rui Vasco Pereira da Silva	Assistente Operacional	Q	530,00	7.420,00	939,40	2.133,32	10.492,72	1664	6,31	
Rute Alexandra Rodrigues Moura de Oliveira	Assistente Técnico	Q	683,13	9.563,82	939,40	2.749,60	13.252,82	1664	7,96	
Rute Maria Matos da Graça Gonçalves	Coordenador Técnico	O	1.338,79	18.743,06	939,40	5.388,60	25.071,06	1664	15,07	
RUTE MARIA PEREIRA GONÇALVES JOEL	Assistente Operacional	O	583,58	8.170,12	939,40	2.348,92	11.458,44	1664	6,89	
Rute Marisa Almeida Rodrigues Barros	Assistente Técnico	O	799,84	11.197,76	939,40	3.219,30	15.356,46	1664	9,23	
Sabino João Santos Andrade	Assistente Operacional	Q	583,58	8.170,12	939,40	2.348,92	11.458,44	1664	6,89	
Salvador Almeida	Assistente Operacional	Q	837,60	11.726,40	939,40	3.371,34	16.037,14	1664	9,64	
Salvador Santos da Costa	Assistente Operacional	Q	532,08	7.449,12	939,40	2.141,58	10.530,10	1664	6,33	
Samuel Santos Morais	Assistente Operacional	Q	583,58	8.170,12	939,40	2.348,92	11.458,44	1664	6,89	
Sandra Arminda João Seixas	Agente Municipal 1ª Classe	Q	762,08	10.669,12	939,40	3.067,40	14.675,92	1664	8,82	
Sandra Clara Fonseca Lopes F. Neta	Coordenador Técnico	O	1.149,99	16.099,86	939,40	4.628,68	21.667,94	1664	13,02	
Sandra Cristina Amaral Monteiro	Técnico Superior	Q	1.407,45	19.704,30	939,40	5.664,96	26.308,66	1664	15,81	
Sandra Cristina Caçador Barqueta Paiva	Assistente Operacional	Q	505,00	7.070,00	939,40	2.032,66	10.042,06	1664	6,03	
Sandra Cristina dos Santos Duarte	Assistente Operacional	Q	485,00	6.790,00	939,40	1.952,16	9.681,56	1664	5,82	
Sandra Cristina Freitas Neves Santos	Assistente Operacional	O	530,00	7.420,00	939,40	2.133,32	10.492,72	1664	6,31	
Sandra Cristina Lourenço Gil Santos Carvalho	Técnico Superior	Q	1.407,45	19.704,30	994,40	4.679,78	25.378,48	1664	15,25	
Sandra Gonçalves Marques	Assistente Operacional	Q	530,00	7.420,00	939,40	2.133,32	10.492,72	1664	6,31	
Sandra Isabel Andrade Cunha Matos Costa	Assistente Técnico	O	799,84	11.197,76	939,40	3.219,30	15.356,46	1664	9,23	
Sandra Luísa Alves Rebocho	Assistente Técnico	O	717,46	10.044,44	939,40	2.887,78	13.871,62	1664	8,34	
Sandra Manuela Pereira	Assistente Operacional	Q	532,08	7.449,12	939,40	2.141,58	10.530,10	1664	6,33	
Sandra Maria Baltazar Lopes Monteiro Quintas	Assistente Técnico	O	683,13	9.563,82	939,40	2.749,60	13.252,82	1664	7,96	

Assinatura do Funcionário

Assinatura do Responsável

CC-2 Cálculo do Custo/Hora de Mão de Obra

Município de Oeiras

Ano: 2016

(designação da autarquia local)

Nome	Categoria	Vínculo	Remuneração ILíquida		Subs. Refeição Anual	Encargos		Total Custos		Horas Trabalho		Custo/Hora
			Mensal	Anual		Anuais	Anuais	Anuais	Anuais			
Sandra Maria Castanheira Carvalho Veras	Encarregado Operacional	Q	837,60	11.726,40	939,40	3.371,34	16.037,14	1664	9,64			
Sandra Maria de Jesus Costa Dias	Assistente Operacional	O	530,00	7.420,00	939,40	2.133,32	10.492,72	1664	6,31			
Sandra Maria Filipe Magalhaes Carneiro	Assistente Operacional	O	530,00	7.420,00	939,40	2.133,32	10.492,72	1664	6,31			
Sandra Maria Gonçalves Santana	Assistente Operacional	Q	532,08	7.449,12	939,40	2.141,58	10.530,10	1664	6,33			
Sandra Maria Pinto Tavares	Assistente Operacional	Q	532,08	7.449,12	939,40	2.141,58	10.530,10	1664	6,33			
Sandra Maria Rodrigues Pinto	Assistente Operacional	Q	532,08	7.449,12	939,40	2.141,58	10.530,10	1664	6,33			
Sandra Maria Trindade Nogueira	Assistente Operacional	Q	532,08	7.449,12	939,40	2.141,58	10.530,10	1664	6,33			
Sandra Maria Zeferino Duarte Gomes	Assistente Técnico	Q	683,13	9.563,82	939,40	2.749,60	13.252,82	1664	7,96			
Sandra Marisa Serra Pereira	Assistente Operacional	Q	583,58	8.170,12	939,40	2.348,92	11.458,44	1664	6,89			
Sandra Raquel de Matos Ferreira Canastra	Assistente Técnico	O	683,13	9.563,82	939,40	2.749,60	13.252,82	1664	7,96			
Sandra Sofia Gaspar Paredes Canotilho	Assistente Técnico	O	683,13	9.563,82	939,40	2.749,60	13.252,82	1664	7,96			
Sandra Verissimo Ferreira da Costa	Assistente Operacional	Q	530,00	7.420,00	939,40	1.762,32	10.121,72	1664	6,08			
Sandrina Inês Amarelino Almeida	Assistente Operacional	Q	530,00	7.420,00	939,40	2.133,32	10.492,72	1664	6,31			
Sandro Avelino Rodrigues Silva	Assistente Operacional	Q	532,08	7.449,12	939,40	2.141,58	10.530,10	1664	6,33			
Sandro Luis Morais Monteiro	Assistente Técnico	Q	683,13	9.563,82	939,40	2.749,60	13.252,82	1664	7,96			
Sara Alexandra Vasco da Costa Pereira	Assistente Técnico	O	683,13	9.563,82	939,40	2.271,36	12.774,58	1664	7,68			
Sara Filipa da Silva Fernandes	Assistente Operacional	O	530,00	7.420,00	939,40	2.133,32	10.492,72	1664	6,31			
Sebastiana Leopoldina Fernandes	Assistente Técnico	O	782,68	10.957,52	939,40	3.150,28	15.047,20	1664	9,04			
Sebastião Manuel Carmo	Assistente Operacional	Q	532,08	7.449,12	939,40	2.141,58	10.530,10	1664	6,33			
Segunda Gomes Camará	Assistente Operacional	Q	532,08	7.449,12	939,40	2.141,58	10.530,10	1664	6,33			
Selene Maria Ribeiro Meque	Assistente Operacional	O	530,00	7.420,00	939,40	2.133,32	10.492,72	1664	6,31			
Selma Sofia Cipriano Rodrigues	Técnico Superior	Q	1.407,45	19.704,30	939,40	5.664,96	26.308,66	1664	15,81			
Serafim Correia Cardoso	Assistente Operacional	Q	683,13	9.563,82	939,40	2.749,60	13.252,82	1664	7,96			

Assinatura do Funcionário

Assinatura do Responsável

CC-2 Cálculo do Custo/Hora de Mão de Obra

Município de Oeiras

Ano: 2016

(designação da autarquia local)

Nome	Categoria	Vínculo	Remuneração ILíquida		Subs. Refeição Anual	Encargos Anuais		Total Custos Anuais		Horas Trabalho Anuais		Custo/Hora
			Mensal	Anual		Anuais	Anuais	Anuais	Anuais			
Sérgio Inocêncio Dias Figueiredo	Encarregado Operacional	Q	892,53	12.495,42	939,40	3.592,40	17.027,22	1664	10,23			
Sérgio Manuel Nunes Santos	Assistente Operacional	Q	532,08	7.449,12	939,40	2.141,58	10.530,10	1664	6,33			
Sérgio Paulo Cerqueira Pinto	Assistente Operacional	Q	532,08	7.449,12	939,40	2.141,58	10.530,10	1664	6,33			
Sergio Rui Silva Meireles	Assistente Operacional	Q	530,00	7.420,00	939,40	2.133,32	10.492,72	1664	6,31			
Severina Maria Moreira Paulo Ribeiro Mendonça	Assistente Técnico	O	799,84	11.197,76	939,40	3.219,30	15.356,46	1664	9,23			
Shamira Mahomed Ali	Assistente Técnico	Q	995,51	13.937,14	939,40	4.006,94	18.883,48	1664	11,35			
Sheila Marinete Galiano Reis	Assistente Operacional	Q	530,00	7.420,00	939,40	2.133,32	10.492,72	1664	6,31			
Silvana Moutinho Gomes	Sem Categoria	O	0,00	0,00	939,40	0,00	939,40	1664	4,20			
Silvia Augusta Falcão Alves	Assistente Operacional	O	700,29	9.804,06	939,40	2.818,62	13.562,08	1664	8,15			
Silvia Claudia Lopes Fernandes	Assistente Operacional	Q	530,00	7.420,00	939,40	2.133,32	10.492,72	1664	6,31			
Silvia de Jesus Crispim Marcos	Assistente Operacional	Q	505,00	7.070,00	939,40	2.032,66	10.042,06	1664	6,03			
Silvia Maria Cortez Simoes Pires	Assistente Operacional	O	549,25	7.689,50	939,40	2.210,74	10.839,64	1664	6,51			
Silvia Maria Martins Antunes Chendo	Assistente Operacional	O	530,00	7.420,00	939,40	2.133,32	10.492,72	1664	6,31			
Silvia Maria Pequeno Marques Conde	Técnico Superior	Q	1.407,45	19.704,30	939,40	5.664,96	26.308,66	1664	15,81			
Silvia Susana Marques Romão Pereira Azedo	Sem Categoria	O	0,00	0,00	0,00	0,00	0,00	1664	17,00			
Silvina da Costa Pedroso da Silva	Assistente Operacional	O	530,00	7.420,00	939,40	2.133,32	10.492,72	1664	6,31			
Sofia Alexandra Pinho Pinto	Técnico Superior	Q	1.407,45	19.704,30	939,40	5.664,96	26.308,66	1664	15,81			
Sofia Alexandra Rodrigues Valente Raminhos	Assistente Técnico	Q	683,13	9.563,82	939,40	2.749,60	13.252,82	1664	7,96			
Sofia Conceição Anjos Rosendo	Assistente Operacional	O	530,00	7.420,00	939,40	2.133,32	10.492,72	1664	6,31			
Sofia dos Santos Tourão Ferreira	Assistente Operacional	Q	532,08	7.449,12	939,40	2.141,58	10.530,10	1664	6,33			
Sofia Loureiro Janeca Tavares Mendes	Assistente Técnico	Q	683,13	9.563,82	939,40	2.749,60	13.252,82	1664	7,96			
SOFIA PAULA PEREIRA GOMES	Técnico Superior	Q	1.819,38	25.471,32	939,40	7.322,98	33.733,70	1664	20,27			
Sónia Alexandra Sintra Costa Afonso	Assistente Técnico	Q	683,13	9.563,82	939,40	2.749,60	13.252,82	1664	7,96			

Assinatura do Funcionário

Assinatura do Responsável

CC-2 Cálculo do Custo/Hora de Mão de Obra

Município de Oeiras

Ano: 2016

(designação da autarquia local)

Nome	Categoria	Vínculo	Remuneração ILíquida		Subs. Refeição Anual	Encargos		Total Custos		Horas Trabalho		Custo/Hora
			Mensal	Anual		Anuais	Anuais	Anuais	Anuais			
Sonia Cristina Gonçalves Velez Alcantara	Assistente Operacional	O	549,25	7.689,50	939,40	2.210,74	10.839,64	1664	6,51			
Sónia Cristina Pereira da Costa	Assistente Operacional	Q	530,00	7.420,00	939,40	2.133,32	10.492,72	1664	6,31			
Sónia Lucinda Pereira Bento Ribeiro	Assistente Operacional	O	530,00	7.420,00	939,40	2.133,32	10.492,72	1664	6,31			
Sónia Margarida Pires Pinheiro	Assistente Técnico	O	748,35	10.476,90	939,40	3.012,10	14.428,40	1664	8,67			
Sónia Maria Coutinho Sousa	Assistente Operacional	Q	532,08	7.449,12	939,40	2.141,58	10.530,10	1664	6,33			
Sónia Marisa Frederico Teixeira	Assistente Operacional	Q	530,00	7.420,00	939,40	2.133,32	10.492,72	1664	6,31			
Sónia Patrícia Pereira Curto	Assistente Operacional	Q	530,00	7.420,00	939,40	2.133,32	10.492,72	1664	6,31			
Sónia Ramalho Correia	Assistente Operacional	Q	532,08	7.449,12	939,40	2.141,58	10.530,10	1664	6,33			
Sonia Sofia Dias Carmo Matos	Agente Municipal 1ª Classe	Q	782,08	10.669,12	939,40	3.067,40	14.675,92	1664	8,82			
Sónia Sofia Palmira Lucas	Assistente Operacional	Q	530,00	7.420,00	939,40	2.133,32	10.492,72	1664	6,31			
Soraia Conceição Carriço Teixeira	Assistente Operacional	Q	530,00	7.420,00	939,40	2.133,32	10.492,72	1664	6,31			
Sulemane Nazir Ahmad Abdulremane	Assistente Operacional	Q	532,08	7.449,12	939,40	2.141,58	10.530,10	1664	6,33			
Susana Adília Rodrigues Borges	Assistente Operacional	Q	557,00	7.798,00	994,40	1.852,06	10.644,46	1664	6,40			
Susana Alexandra Marques Cordeiro Santos	Técnico Superior	Q	1.373,12	19.223,68	939,40	5.526,78	25.689,86	1664	15,44			
Susana Cristina Gomes Pedro	Assistente Técnico	Q	683,13	9.563,82	939,40	2.749,60	13.252,82	1664	7,96			
Susana Cristina Lázaro Fonseca	Técnico Superior	Q	1.407,45	19.704,30	939,40	5.664,96	26.308,66	1664	15,81			
Susana Guerreiro Almeida	Assistente Operacional	O	557,00	7.798,00	994,40	1.852,06	10.644,46	1664	6,40			
Susana Isabel Almeida Carvalho	Assistente Operacional	Q	532,08	7.449,12	939,40	2.141,58	10.530,10	1664	6,33			
Susana Isabel Cruz Bentes Sá Rebelo	Técnico Superior	Q	1.750,73	24.510,22	939,40	7.046,62	32.496,24	1664	19,53			
Susana Isabel Gonçalves Pereira	Técnico Superior	Q	1.750,73	24.510,22	939,40	7.046,62	32.496,24	1664	19,53			
Susana Mafalda Santos Pereira	Assistente Operacional	Q	530,00	7.420,00	939,40	2.133,32	10.492,72	1664	6,31			
Susana Manuela Vaz Gonçalves Barbosa Nunes	Agente Municipal 1ª Classe	Q	782,68	10.957,52	939,40	3.150,28	15.047,20	1664	9,04			
Susana Maria Azevedo Santos	Encarregado Operacional	Q	837,60	11.726,40	939,40	3.371,34	16.037,14	1664	9,64			

Assinatura do Funcionário

Assinatura do Responsável

CC-2 Cálculo do Custo/Hora de Mão de Obra

Município de Oeiras

Ano: 2016

(designação da autarquia, local)

Nome	Categoria	Vínculo	Remuneração ILíquida		Subs. Refeição Anual	Encargos		Total Custos		Horas Trabalho		Custo/Hora
			Mensal	Anual		Anuais	Anuais	Anuais	Anuais			
Susana Maria Babel Mendes	Assistente Operacional	O	485,00	6.790,00	939,40	1.952,16	9.681,56	1664	5,82			
Susana Maria Cardia Milheiro	Assistente Operacional	O	530,00	7.420,00	939,40	2.133,32	10.492,72	1664	6,31			
Susana Maria Freire Silva Simões	Assistente Técnico	Q	683,13	9.563,82	939,40	2.749,60	13.252,82	1664	7,96			
Susana Maria Lopes Silva	Assistente Operacional	Q	532,08	7.449,12	939,40	2.141,58	10.530,10	1664	6,33			
Susana Maria Loureiro Oliveira	Assistente Técnico	Q	1.084,76	15.186,64	939,40	4.366,18	20.492,22	1664	12,32			
Susana Maria Matias Alves Pereira	Assistente Técnico	Q	995,51	13.937,14	939,40	4.006,94	18.883,48	1664	11,35			
Susana Maria Pereira Gomes	Assistente Técnico	Q	683,13	9.563,82	939,40	2.749,60	13.252,82	1664	7,96			
Susana Maria Teixeira Máxima	Assistente Operacional	O	530,00	7.420,00	939,40	2.133,32	10.492,72	1664	6,31			
Susana Maria Teixeira Silvestre Marques	Assistente Operacional	Q	566,41	7.929,74	939,40	2.279,76	11.148,90	1664	6,70			
Susana Maria Vilela Félix Mendes	Agente Municipal 1ª Classe	Q	762,08	10.669,12	939,40	3.067,40	14.675,92	1664	8,82			
Susana Paula Santos Roque Vale	Assistente Operacional	Q	532,08	7.449,12	939,40	2.141,58	10.530,10	1664	6,33			
Susana Rafaela Conceição Ferreira	Assistente Operacional	Q	530,00	7.420,00	939,40	2.133,32	10.492,72	1664	6,31			
Susana Rute Gonçalves Raposo	Assistente Operacional	Q	532,08	7.449,12	939,40	2.141,58	10.530,10	1664	6,33			
Susana Sofia Gouveia Correia	Assistente Técnico	Q	762,08	10.669,12	939,40	3.067,40	14.675,92	1664	8,82			
Suzete Fiuzza Lencastre Ferreira	Assistente Operacional	O	530,00	7.420,00	939,40	2.133,32	10.492,72	1664	6,31			
Tânia Alexandra Fonseca Braga Hube Teixeira	Técnico Superior	Q	1.407,45	19.704,30	939,40	5.664,96	26.308,66	1664	15,81			
Tânia Andreia Correia Fernandes Martinho	Assistente Técnico	Q	683,13	9.563,82	939,40	2.749,60	13.252,82	1664	7,96			
Tânia Isabel Almeida Pereira	Agente Municipal 1ª Classe	Q	762,08	10.669,12	939,40	3.067,40	14.675,92	1664	8,82			
Tânia Leonor Cortes Correia	Assistente Técnico	Q	683,13	9.563,82	939,40	2.749,60	13.252,82	1664	7,96			
Tânia Marina Carvalhais Mota	Agente Municipal 1ª Classe	Q	762,08	10.669,12	939,40	3.067,40	14.675,92	1664	8,82			
Tânia Marisa Ferreira Fernandes Aldeia	Assistente Operacional	Q	530,00	7.420,00	939,40	2.133,32	10.492,72	1664	6,31			
Tânia Sofia Casaleiro do Carmo	Agente Municipal 1ª Classe	Q	762,08	10.669,12	939,40	3.067,40	14.675,92	1664	8,82			
Tatiana Marisa de Almeida Mota Contreiras	Assistente Operacional	Q	530,00	7.420,00	939,40	2.133,32	10.492,72	1664	6,31			

Assinatura do Funcionário

Assinatura do Responsável

CC-2 Cálculo do Custo/Hora de Mão de Obra

Município de Oeiras

Ano: 2016

(designação da autarquia local)

Nome	Categoria	Vínculo	Remuneração ILíquida		Subs. Refeição	Encargos	Total Custos		Custo/Hora
			Mensal	Anual			Anuais	Anuais	
Tatiana Vanessa Martins Semedo	Assistente Operacional	Q	557,00	7.798,00	994,40	1.852,06	10.644,46	1664	6,40
Telma Mariza Costa Vicente Lopes Furtado	Assistente Operacional	Q	532,08	7.449,12	939,40	2.141,58	10.530,10	1664	6,33
Teresa Araujo Correia Ferreira	Assistente Operacional	Q	738,05	10.332,70	939,40	2.970,66	14.242,76	1664	8,56
Teresa Augusta Riga Falcato Cerejeira	Assistente Operacional	O	530,00	7.420,00	939,40	2.133,32	10.492,72	1664	6,31
Teresa Conceição Duarte Rica Correia Mota	Assistente Técnico	Q	1.149,99	16.099,86	939,40	4.628,68	21.667,94	1664	13,02
Teresa de Fátima de Jesus Lourenço Apolinário	Encarregado Operacional	O	837,60	11.726,40	939,40	3.371,34	16.037,14	1664	9,64
Teresa de Jesus da Costa Gonçalves	Assistente Operacional	Q	532,08	7.449,12	939,40	2.141,58	10.530,10	1664	6,33
Teresa Fátima Valadares Machado Santos	Assistente Operacional	Q	532,08	7.449,12	939,40	2.141,58	10.530,10	1664	6,33
Teresa Isabel Santos Jesus	Assistente Operacional	Q	532,08	7.449,12	939,40	2.141,58	10.530,10	1664	6,33
Teresa Jesus Filipe Mendonça Julião	Técnico Superior	Q	1.613,42	22.587,88	939,40	6.494,04	30.021,32	1664	18,04
Teresa Jesus Paiva dos Santos Roxo	Assistente Operacional	O	530,00	7.420,00	939,40	2.133,32	10.492,72	1664	6,31
Teresa Jesus Ribeiro A Fernandes	Assistente Operacional	Q	530,00	7.420,00	939,40	2.133,32	10.492,72	1664	6,31
Teresa Mafalda Jácome Felix Oom Almeida Torres	Técnico Superior	O	1.716,40	24.029,60	939,40	6.908,58	31.877,58	1664	19,16
Teresa Maria Barato Oliveira	Assistente Operacional	Q	532,08	7.449,12	939,40	2.141,58	10.530,10	1664	6,33
Teresa Maria Bidarra Pereira Martins Silva Paiva	Assistente Técnico	O	944,02	13.216,28	939,40	3.799,74	17.955,42	1664	10,79
Teresa Maria Madureira André Gomes	Assistente Operacional	Q	557,00	7.798,00	994,40	1.852,06	10.644,46	1664	6,40
Teresa Maria Marques Martins Angeja	Assistente Operacional	Q	530,00	7.420,00	939,40	2.133,32	10.492,72	1664	6,31
Teresa Maria Ramos Gonçalves Preza Amorim	Assistente Operacional	O	530,00	7.420,00	939,40	2.133,32	10.492,72	1664	6,31
Teresa Maria Santos Tomás Rosa Marques	Técnico Superior	Q	2.094,01	29.316,14	939,40	8.428,42	38.683,96	1664	23,25
Teresa Sofia Bidarra da Silva Paiva	Assistente Operacional	Q	530,00	7.420,00	939,40	2.133,32	10.492,72	1664	6,31
Teresa Sofia Pites de Almeida Pereira	Assistente Operacional	Q	530,00	7.420,00	939,40	2.133,32	10.492,72	1664	6,31
Teresa Varela Grilo	Assistente Operacional	O	530,00	7.420,00	939,40	2.133,32	10.492,72	1664	6,31

Assinatura do Funcionário

Assinatura do Responsável

CC-2 Cálculo do Custo/Hora de Mão de Obra

Município de Oeiras

Ano: 2016

(designação da autarquia, local)

Nome	Categoria	Vínculo	Remuneração ILíquida		Subs. Refeição	Encargos	Total Custos	Horas Trabalho	Custo/Hora
			Mensal	Anual					
Tiago Filipe Candeias Jesus	Assistente Operacional	Q	557,00	7.798,00	994,40	1.852,06	10.644,46	1664	6,40
Tiago Joao Candeias Santos	Encarregado Operacional	Q	837,60	11.726,40	939,40	3.371,34	16.037,14	1664	9,64
Tiago Manuel Nogueira Carvalho	Agente Municipal 1ª Classe	Q	762,08	10.669,12	939,40	3.067,40	14.675,92	1664	8,82
Tiago Miguel de Oliveira Gouveia Freitas Alves	Agente Municipal 1ª Classe	Q	762,08	10.669,12	939,40	3.067,40	14.675,92	1664	8,82
Tiago Nuno Conceicao Cordeiro Sousa	Assistente Operacional	Q	532,08	7.449,12	939,40	2.141,58	10.530,10	1664	6,33
Tiago Rafael Pereira Duarte	Agente Municipal 1ª Classe	Q	762,08	10.669,12	939,40	3.067,40	14.675,92	1664	8,82
Trindade Monteiro Pita Marques	Assistente Operacional	Q	583,58	8.170,12	939,40	2.348,92	11.458,44	1664	6,89
Valter Alexandre Branco Pereira	Assistente Operacional	Q	532,08	7.449,12	939,40	2.141,58	10.530,10	1664	6,33
Vanda Cristina Silva Almeida Pinheiro	Assistente Operacional	Q	530,00	7.420,00	939,40	2.133,32	10.492,72	1664	6,31
Vanda Maria de Sousa	Assistente Técnico	O	837,60	11.726,40	939,40	3.371,34	16.037,14	1664	9,64
Vanda Marta Cavaleiro Lemos Pires Bicho	Agente Municipal 1ª Classe	Q	762,08	10.669,12	939,40	3.067,40	14.675,92	1664	8,82
Vanessa Cristina Fernandes Estevão	Assistente Operacional	Q	532,08	7.449,12	939,40	1.769,18	10.157,70	1664	6,10
Vanessa Sousa Marques	Assistente Operacional	Q	530,00	7.420,00	939,40	2.133,32	10.492,72	1664	6,31
Vânia Maria Dias	Assistente Técnico	Q	892,53	12.495,42	939,40	3.592,40	17.027,22	1664	10,23
Vânia Sofia Borges Pinto	Assistente Operacional	Q	505,00	7.070,00	939,40	2.032,66	10.042,06	1664	6,03
Vanuza Alves Graça Silva	Agente Graduado	Q	923,42	12.927,88	939,40	3.716,72	17.584,00	1664	10,57
Vasco Fernandes Simões	Encarregado Operacional	Q	1.047,00	14.658,00	939,40	4.214,14	19.811,54	1664	11,91
Vasco Henrique Goncalves Moreira	Assistente Operacional	Q	530,00	7.420,00	939,40	2.133,32	10.492,72	1664	6,31
Vera Lucia Duarte Silva	Assistente Operacional	O	530,00	7.420,00	939,40	2.133,32	10.492,72	1664	6,31
Vera Lucia Quental Rodrigues de Barros	Assistente Operacional	O	530,00	7.420,00	939,40	2.133,32	10.492,72	1664	6,31
Vera Patrícia Carlota Nunes	Assistente Técnico	Q	683,13	9.563,82	939,40	2.749,60	13.252,82	1664	7,96
Vera Pina Araújo	Assistente Operacional	Q	566,41	7.929,74	939,40	2.279,76	11.148,90	1664	6,70
Victor Manuel Soares da Costa	Assistente Operacional	Q	532,08	7.449,12	939,40	2.141,58	10.530,10	1664	6,33

Assinatura do Funcionário

Assinatura do Responsável

CC-2 Cálculo do Custo/Hora de Mão de Obra

Município de Oeiras

Ano: 2016

(designação da autarquia, local)

Nome	Categoria	Vínculo	Remuneração ILíquida		Subs. Refeição	Encargos	Total Custos		Custo/Hora
			Mensal	Anual			Anuais	Anuais	
Vilson da Cruz Varela	Assistente Operacional	Q	557,00	7.798,00	994,40	1.852,06	10.644,46	1664	6,40
Virgílio António Alves Caetano Carlos	Assistente Operacional	Q	530,00	7.420,00	939,40	2.133,32	10.492,72	1664	6,31
Virgílio Manuel Dinis Santos	Assistente Operacional	Q	532,08	7.449,12	939,40	2.141,58	10.530,10	1664	6,33
Virgílio Manuel Jesus Torres	Assistente Operacional	Q	635,07	8.890,98	939,40	2.556,12	12.386,50	1664	7,44
Virginia Gonçalves da Silva Castro	Assistente Operacional	Q	530,00	7.420,00	939,40	2.133,32	10.492,72	1664	6,31
Virginia Maria Pereira dos Santos Cardoso	Assistente Operacional	Q	530,00	7.420,00	939,40	2.133,32	10.492,72	1664	6,31
Vitor Fernandes Moniz	Assistente Operacional	Q	892,53	12.495,42	939,40	3.592,40	17.027,22	1664	10,23
Vitor José de Oliveira Vaz	Assistente Operacional	Q	532,08	7.449,12	939,40	1.769,18	10.157,70	1664	6,10
Vitor Jose Meireles Rocha	Assistente Operacional	Q	532,08	7.449,12	939,40	2.141,58	10.530,10	1664	6,33
Vitor Manuel Borralho Ferreira	Assistente Operacional	Q	532,08	7.449,12	939,40	2.141,58	10.530,10	1664	6,33
Vitor Manuel Caetano Ramalho	Assistente Operacional	Q	700,29	9.804,06	939,40	2.818,62	13.562,08	1664	8,15
Vitor Manuel Dolores César	Assistente Operacional	Q	635,07	8.890,98	939,40	2.556,12	12.386,50	1664	7,44
Vitor Manuel Guedes Melo	Assistente Operacional	Q	532,08	7.449,12	939,40	2.141,58	10.530,10	1664	6,33
Vitor Manuel Matias Tavares	Assistente Operacional	Q	532,08	7.449,12	939,40	2.141,58	10.530,10	1664	6,33
Vitor Manuel Miranda Silva	Assistente Operacional	Q	532,08	7.449,12	939,40	2.141,58	10.530,10	1664	6,33
Vitor Manuel Pereira	Assistente Operacional	O	566,41	7.929,74	939,40	2.279,76	11.148,90	1664	6,70
Vitor Manuel Pereira	Assistente Operacional	Q	530,00	7.420,00	939,40	2.133,32	10.492,72	1664	6,31
Vitor Manuel Pinto Santos	Assistente Operacional	Q	734,62	10.284,68	939,40	2.956,80	14.180,88	1664	8,52
Vitor Manuel Pires Santos	Técnico Superior	Q	1.084,76	15.186,64	939,40	4.366,18	20.492,22	1664	12,32
Vitor Manuel Santos	Assistente Operacional	Q	700,29	9.804,06	939,40	2.818,62	13.562,08	1664	8,15
Vitor Manuel Sequeira Gomes	Assistente Operacional	Q	557,00	7.798,00	994,40	1.852,06	10.644,46	1664	6,40
Vitor Nuno Borges Soares Tiago Vicente	Assistente Operacional	Q	530,00	7.420,00	939,40	2.133,32	10.492,72	1664	6,31
Vitoria Saraiva Baptista Teixeira	Assistente Operacional	O	648,80	9.083,20	939,40	2.157,26	12.179,86	1664	7,32

Assinatura do Funcionário

Assinatura do Responsável

CC-2 Cálculo do Custo/Hora de Mão de Obra

Município de Oeiras

Ano: 2016

(designação da autarquia local)

Nome	Categoria	Vínculo	Remuneração ILíquida		Subs. Refeição Anual	Encargos		Total Custos		Horas Trabalho		Custo/Hora
			Mensal	Anual		Anuais	Anuais	Anuais	Anuais			
Vitória Silva Pereira Gonçalves	Assistente Operacional	O	748,35	10.476,90	939,40	3.012,10	14.428,40	1664	8,67			
Viviana Lopes Carreto Marques	Assistente Operacional	Q	532,08	7.449,12	939,40	2.141,58	10.530,10	1664	6,33			
Volodymyr Chapak	Assistente Operacional	Q	532,08	7.449,12	939,40	2.141,58	10.530,10	1664	6,33			
Yevhen Vasylevskyy	Assistente Operacional	Q	557,00	7.798,00	994,40	1.852,06	10.644,46	1664	6,40			
Zélia Amador Caldeira Vedorias	Assistente Operacional	O	530,00	7.420,00	939,40	2.133,32	10.492,72	1664	6,31			
Zélia Sandra Santos Lourenço Silva Leitão	Técnico Superior	Q	1.819,38	25.471,32	939,40	7.322,98	33.733,70	1664	20,27			
Zélio Candeias Domingues Silva	Assistente Operacional	Q	566,41	7.929,74	939,40	2.279,76	11.148,90	1664	6,70			
Zilda Débora Carmo Ferreira	Assistente Operacional	O	557,00	7.798,00	994,40	1.852,06	10.644,46	1664	6,40			

Assinatura do Funcionário

Assinatura do Responsável

CC-3 Mão de Obra

CC-3 Mão de Obra

Município de Oeiras

(designação da autarquia local)

Função: 111 Administração geral

Bem: 0001 Edifícios Municipais - Serviços Administ. C.M.O

Mês: Dezembro **Ano:** 2016

Nome do Funcionário	Nº Func.	Custo/Hora	Dia	Nº Horas	Custo Total
Agapito José Dias Brilha	1005	9,64		4,00	38,56
			1	4,00	38,56
Alfredo Constantino Riscado Andrade	1681	8,15		42,00	342,30
			1	42,00	342,30
Alfredo Deus Maia	2212	8,15		7,00	57,05
			1	7,00	57,05
António Canaveses Morais	2679	7,30		35,00	255,50
			1	35,00	255,50
António Casimiro Baptista	1439	9,41		10,00	94,10
			1	10,00	94,10
António Joaquim Azevedo Brites	1978	9,12		52,00	474,24
			1	52,00	474,24
Antonio Santos Ribeiro	1871	9,12		35,00	319,20
			1	35,00	319,20
Artur Manuel Serra Rato	1394	9,64		6,00	57,84
			1	6,00	57,84
Carlos Alberto Gameiro Rodrigues	1023	9,64		4,00	38,56
			1	4,00	38,56
Carlos Alberto Sanches Mendes Flamino	1718	9,64		31,00	298,84
			1	31,00	298,84
Delfim Dias Silva	1997	9,12		35,00	319,20
			1	35,00	319,20
Elias dos Santos Canto	1707	8,15		38,00	309,70
			1	38,00	309,70
Francisco Agnel André Fernandes	2229	9,12		38,00	346,56
			1	38,00	346,56
Joao Carlos Santos Passos	1843	11,91		14,00	166,74
			1	14,00	166,74
Joaquim António Caeiro Rosa	1288	7,96		40,00	318,40
			1	40,00	318,40
Joaquim Benavente Santos	2642	8,56		5,00	42,80
			1	5,00	42,80
Joaquim Carlos Martins Catarro	1631	7,96		14,00	111,44
			1	14,00	111,44

Assinatura do Funcionário

Assinatura do Responsável

CC-3 Mão de Obra

Município de Oeiras

(designação da autarquia local)

Função: 111 Administração geral

Bem: 0001 Edifícios Municipais - Serviços Administ. C.M.O

Mês: Dezembro **Ano:** 2016

Nome do Funcionário	Nº Func.	Custo/Hora	Dia	Nº Horas	Custo Total
Jose Eduardo Moreira	6577	6,40		72,00	460,80
			1	72,00	460,80
José Jacinto Baptista Rosa	1758	8,52		49,00	417,48
			1	49,00	417,48
Jose Joaquim Nobre Duarte Vieira	1706	8,15		35,00	285,25
			1	35,00	285,25
Luis Arlindo Freire Barradas	2001	9,12		41,00	373,92
			1	41,00	373,92
Luis Manuel Jorge Nunes	1506	9,12		7,00	63,84
			1	7,00	63,84
Manuel Jose Soares Santos Leitão	6565	6,40		72,00	460,80
			1	72,00	460,80
Manuel Maria Barros Matos Ferreira Ganança	2429	8,15		46,00	374,90
			1	46,00	374,90
Paulo Jesus Goncalves Pimentel	1900	9,64		35,00	337,40
			1	35,00	337,40
Paulo Manuel Silva Rodrigues	1478	10,23		28,00	286,44
			1	28,00	286,44
Rui André Costa Lizardo	6566	6,40		35,00	224,00
			1	35,00	224,00
Rui Manuel Costa Cardoso Nascimento	2630	8,56		14,00	119,84
			1	14,00	119,84
Salvador Almeida	1131	9,64		10,00	96,40
			1	10,00	96,40
Sérgio Manuel Nunes Santos	4336	6,33		35,00	221,55
			1	35,00	221,55
Total ...					7.313,65

Assinatura do Funcionário

Assinatura do Responsável

CC-3 Mão de Obra

Município de Oeiras

(designação da autarquia local)

Função: 111 Administração geral

Bem: 0002 Edifícios Municipais - Cedidos Entidades Externas

Mês: Dezembro **Ano:** 2016

Nome do Funcionário	Nº Func.	Custo/Hora	Dia	Nº Horas	Custo Total
Alfredo Constantino Riscado Andrade	1681	8,15		12,00	97,80
			1	12,00	97,80
António Casimiro Baptista	1439	9,41		7,00	65,87
			1	7,00	65,87
Antonio Santos Ribeiro	1871	9,12		17,00	155,04
			1	17,00	155,04
Elias dos Santos Canto	1707	8,15		21,00	171,15
			1	21,00	171,15
José Jacinto Baptista Rosa	1758	8,52		21,00	178,92
			1	21,00	178,92
Jose Joaquim Nobre Duarte Vieira	1706	8,15		12,00	97,80
			1	12,00	97,80
Rui André Costa Lizardo	6566	6,40		21,00	134,40
			1	21,00	134,40
Sérgio Manuel Nunes Santos	4336	6,33		21,00	132,93
			1	21,00	132,93
Total ...					1.033,91

Assinatura do Funcionário

Assinatura do Responsável

CC-3 Mão de Obra

Município de Oeiras

(designação da autarquia local)

Função: 111 Administração geral

Bem: 0003 Edifícios Alugados ao Serviço da CMO

Mês: Dezembro **Ano:** 2016

Nome do Funcionário	Nº Func.	Custo/Hora	Dia	Nº Horas	Custo Total
Agapito José Dias Brilha	1005	9,64		8,00	77,12
			1	8,00	77,12
Artur Manuel Serra Rato	1394	9,64		6,00	57,84
			1	6,00	57,84
Carlos Alberto Gameiro Rodrigues	1023	9,64		8,00	77,12
			1	8,00	77,12
Total ...					212,08

Assinatura do Funcionário

Assinatura do Responsável

CC-3 Mão de Obra

Município de Oeiras

(designação da autarquia local)

Função: 246 Protecção meio ambiente e conservação da natureza

Bem: 0018 Parques e Jardins

Mês: Dezembro **Ano:** 2016

Nome do Funcionário	Nº Func.	Custo/Hora	Dia	Nº Horas	Custo Total
António Casimiro Baptista	1439	9,41		10,00	94,10
			1	10,00	94,10
Antonio Jose Piteira Costa	1361	11,91		2,00	23,82
			1	2,00	23,82
António Paulo Martins	1996	6,89		33,00	227,37
			31	33,00	227,37
Artur Manuel Serra Rato	1394	9,64		2,00	19,28
			1	2,00	19,28
Carlos Alberto Sanches Mendes Flamino	1718	9,64		2,00	19,28
			1	2,00	19,28
Elias dos Santos Canto	1707	8,15		14,00	114,10
			1	14,00	114,10
Francisco Agnel André Fernandes	2229	9,12		2,00	18,24
			1	2,00	18,24
José Jacinto Baptista Rosa	1758	8,52		14,00	119,28
			1	14,00	119,28
Luis Arlindo Freire Barradas	2001	9,12		2,00	18,24
			1	2,00	18,24
Paulo Jorge Jesus Ramos	2961	9,64		0,51	4,92
			31	0,51	4,92
Rui André Costa Lizardo	6566	6,40		21,00	134,40
			1	21,00	134,40
Salvador Almeida	1131	9,64		7,00	67,48
			1	7,00	67,48
Sérgio Manuel Nunes Santos	4336	6,33		14,00	88,62
			1	14,00	88,62
Total ...					949,13

Assinatura do Funcionário

Assinatura do Responsável

CC-3 Mão de Obra

Município de Oeiras

(designação da autarquia local)

Função: 246 Protecção meio ambiente e conservação da natureza

Bem: 0022 Infraest. Mun. Apoio Serviços de Limpeza e jardins

Mês: Dezembro **Ano:** 2016

Nome do Funcionário	Nº Func.	Custo/Hora	Dia	Nº Horas	Custo Total
Alfredo Constantino Riscado Andrade	1681	8,15		4,00	32,60
			1	4,00	32,60
António Joaquim Azevedo Brites	1978	9,12		11,00	100,32
			1	11,00	100,32
Antonio Santos Ribeiro	1871	9,12		4,00	36,48
			1	4,00	36,48
Jose Eduardo Moreira	6577	6,40		4,00	25,60
			1	4,00	25,60
Manuel Jose Soares Santos Leitão	6565	6,40		4,00	25,60
			1	4,00	25,60
Total ...					220,60

Assinatura do Funcionário

Assinatura do Responsável

CC-3 Mão de Obra

Município de Oeiras

(designação da autarquia local)

Função: 251 Cultura

Bem: 0024 Museu da Pólvora Negra (Fábrica da Pólvora)

Mês: Dezembro **Ano:** 2016

Nome do Funcionário	Nº Func.	Custo/Hora	Dia	Nº Horas	Custo Total
Lisete Eugénia Miguel Carrondo	3698	15,81		55,00	869,55
			31	55,00	869,55
Maria Alexandra Carvalho Escada Cardoso Baptista	7099	17,67		21,50	379,91
			31	21,50	379,91
Maria Fátima Janeiro Tubal Rodrigues	2730	6,89		43,00	296,27
			31	43,00	296,27
Mónica Alexandra Roque Teixeira Rodrigues	3896	6,31		5,00	31,55
			31	5,00	31,55
Susana Maria Loureiro Oliveira	1383	12,32		75,84	934,35
			31	75,84	934,35
Total ...					2.511,63

Assinatura do Funcionário

Assinatura do Responsável

CC-3 Mão de Obra

Município de Oeiras

(designação da autarquia local)

Função: 251 Cultura

Bem: 0026 Galerias / Espaços de Exposições

Mês: Dezembro **Ano:** 2016

Nome do Funcionário	Nº Func.	Custo/Hora	Dia	Nº Horas	Custo Total
Agapito José Dias Brilha	1005	9,64		2,00	19,28
			1	2,00	19,28
António Canaveses Morais	2679	7,30		21,00	153,30
			1	21,00	153,30
António Joaquim Azevedo Brites	1978	9,12		7,00	63,84
			1	7,00	63,84
Artur Manuel Serra Rato	1394	9,64		2,00	19,28
			1	2,00	19,28
Carlos Alberto Gameiro Rodrigues	1023	9,64		2,00	19,28
			1	2,00	19,28
Joao Carlos Santos Passos	1843	11,91		7,00	83,37
			1	7,00	83,37
Joaquim António Caeiro Rosa	1288	7,96		21,00	167,16
			1	21,00	167,16
Joaquim Benavente Santos	2642	8,56		2,00	17,12
			1	2,00	17,12
Joaquim Carlos Martins Catarro	1631	7,96		28,00	222,88
			1	28,00	222,88
Jose Joaquim Nobre Duarte Vieira	1706	8,15		7,00	57,05
			1	7,00	57,05
Luis Manuel Jorge Nunes	1506	9,12		21,00	191,52
			1	21,00	191,52
Paulo Manuel Silva Rodrigues	1478	10,23		21,00	214,83
			1	21,00	214,83
Rui Manuel Costa Cardoso Nascimento	2630	8,56		28,00	239,68
			1	28,00	239,68
Total ...					1.468,59

Assinatura do Funcionário

Assinatura do Responsável

CC-3 Mão de Obra

Município de Oeiras

(designação da autarquia local)

Função: 251 Cultura

Bem: 0028 Outro Património Cultural

Mês: Dezembro **Ano:** 2016

Nome do Funcionário	Nº Func.	Custo/Hora	Dia	Nº Horas	Custo Total
Carlos Alberto Sanches Mendes Flamino	1718	9,64		17,00	163,88
			1	17,00	163,88
Francisco Agnel André Fernandes	2229	9,12		5,00	45,60
			1	5,00	45,60
Luis Arlindo Freire Barradas	2001	9,12		7,00	63,84
			1	7,00	63,84
Total ...					273,32

Assinatura do Funcionário

Assinatura do Responsável

CC-3 Mão de Obra

Município de Oeiras

(designação da autarquia local)

Função: 320 Indústria e energia

Bem: 0034 Iluminação Pública

Mês: Dezembro **Ano:** 2016

Nome do Funcionário	Nº Func.	Custo/Hora	Dia	Nº Horas	Custo Total
António José Pimenta Gonçalves	976	11,91		1,00	11,91
			13	1,00	11,91
Total ...					11,91

Assinatura do Funcionário

Assinatura do Responsável

CC-3 Mão de Obra

Município de Oeiras

(designação da autarquia local)

Função: 331 Transportes rodoviários

Bem: 0035 Rede Viária

Mês: Dezembro **Ano:** 2016

Nome do Funcionário	Nº Func.	Custo/Hora	Dia	Nº Horas	Custo Total
António Casimiro Baptista	1439	9,41		4,00	37,64
			1	4,00	37,64
Daniel Filipe Geraldês Pina Machado Marques	5536	6,33		3,50	22,16
			31	3,50	22,16
Fernando António Filipe	1794	8,56		3,50	29,96
			31	3,50	29,96
João Manuel Campanico Goncalves	1813	9,64		63,00	607,32
			5	2,00	19,28
			5	2,00	19,28
			5	3,00	28,92
			6	1,00	9,64
			6	3,00	28,92
			6	1,00	9,64
			6	2,00	19,28
			7	1,00	9,64
			7	1,00	9,64
			7	2,00	19,28
			7	2,00	19,28
			7	1,00	9,64
			9	2,00	19,28
			9	5,00	48,20
			12	5,00	48,20
			12	1,00	9,64
			12	1,00	9,64
			13	7,00	67,48
			14	7,00	67,48
15	7,00	67,48			
16	2,00	19,28			
16	2,00	19,28			
16	3,00	28,92			
Joaquim Maria Marques Miguel	979	10,79		63,00	679,77
			5	2,00	21,58
			5	2,00	21,58
			5	3,00	32,37
			6	1,00	10,79
			6	3,00	32,37
			6	1,00	10,79
			6	2,00	21,58

Assinatura do Funcionário

Assinatura do Responsável

CC-3 Mão de Obra

Município de Oeiras

(designação da autarquia local)

Função: 331 Transportes rodoviários

Bem: 0035 Rede Viária

Mês: Dezembro **Ano:** 2016

Nome do Funcionário	Nº Func.	Custo/Hora	Dia	Nº Horas	Custo Total
Joaquim Maria Marques Miguel	979	10,79		63,00	679,77
			7	1,00	10,79
			7	1,00	10,79
			7	2,00	21,58
			7	2,00	21,58
			7	1,00	10,79
			9	5,00	53,95
			9	2,00	21,58
			12	1,00	10,79
			12	5,00	53,95
			12	1,00	10,79
			13	7,00	75,53
			14	7,00	75,53
			15	7,00	75,53
			16	3,00	32,37
			16	2,00	21,58
	16	2,00	21,58		
José Manuel Mauricio Ricardo	1764	8,82		63,00	555,66
			5	3,00	26,46
			5	2,00	17,64
			5	2,00	17,64
			6	1,00	8,82
			6	1,00	8,82
			6	2,00	17,64
			6	3,00	26,46
			7	2,00	17,64
			7	1,00	8,82
			7	2,00	17,64
			7	1,00	8,82
			7	1,00	8,82
			9	2,00	17,64
			9	5,00	44,10
			12	5,00	44,10
			12	1,00	8,82
			12	1,00	8,82
	13	7,00	61,74		
	14	7,00	61,74		
	15	7,00	61,74		

Assinatura do Funcionário

Assinatura do Responsável

CC-3 Mão de Obra

Município de Oeiras

(designação da autarquia local)

Função: 331 Transportes rodoviários

Bem: 0035 Rede Viária

Mês: Dezembro **Ano:** 2016

Nome do Funcionário	Nº Func.	Custo/Hora	Dia	Nº Horas	Custo Total
José Manuel Mauricio Ricardo	1764	8,82		63,00	555,66
			16	2,00	17,64
			16	2,00	17,64
			16	3,00	26,46
Salvador Almeida	1131	9,64		4,00	38,56
			1	4,00	38,56
Vitor Manuel Caetano Ramalho	1876	8,15		56,00	456,40
			5	2,00	16,30
			5	3,00	24,45
			5	2,00	16,30
			6	1,00	8,15
			6	1,00	8,15
			6	3,00	24,45
			6	2,00	16,30
			7	2,00	16,30
			7	1,00	8,15
			7	1,00	8,15
			7	2,00	16,30
			7	1,00	8,15
			9	5,00	40,75
			9	2,00	16,30
			12	1,00	8,15
			12	1,00	8,15
			12	5,00	40,75
			13	7,00	57,05
			15	7,00	57,05
	16	2,00	16,30		
	16	2,00	16,30		
	16	3,00	24,45		
Total ...					2.427,47

Assinatura do Funcionário

Assinatura do Responsável

CC-3 Mão de Obra

Município de Oeiras

(designação da autarquia local)

Função: 331 Transportes rodoviários

Bem: 0037 Sinalização Rodoviária

Mês: Dezembro **Ano:** 2016

Nome do Funcionário	Nº Func.	Custo/Hora	Dia	Nº Horas	Custo Total
Daniel Filipe Geraldês Pina Machado Marques	5536	6,33		20,50	129,77
			31	20,50	129,77
Fernando António Filipe	1794	8,56		20,50	175,48
			31	20,50	175,48
Total ...					305,25

Assinatura do Funcionário

Assinatura do Responsável

CC-3 Mão de Obra

Município de Oeiras

(designação da autarquia local)

Função: 232 Acção social

Bem: 0044 Gabinetes / Centros Comunitários de Âmbito Social

Mês: Dezembro **Ano:** 2016

Nome do Funcionário	Nº Func.	Custo/Hora	Dia	Nº Horas	Custo Total
Agapito José Dias Brilha	1005	9,64		2,00	19,28
			1	2,00	19,28
Carlos Alberto Gameiro Rodrigues	1023	9,64		2,00	19,28
			1	2,00	19,28
Total ...					38,56

Assinatura do Funcionário

Assinatura do Responsável

CC-3 Mão de Obra

Município de Oeiras

(designação da autarquia local)

Função: 251 Cultura

Bem: 0058 Pat. Cul. - Palácio Marquês de Pombal

Mês: Dezembro **Ano:** 2016

Nome do Funcionário	Nº Func.	Custo/Hora	Dia	Nº Horas	Custo Total
Ana Catarina Messias Oliveira Miranda	3512	17,67		63,50	1.122,05
			31	63,50	1.122,05
António Canaveses Morais	2679	7,30		14,00	102,20
			1	14,00	102,20
António Casimiro Baptista	1439	11,76		34,00	352,84
			1	14,00	164,64
			1	20,00	188,20
António Joaquim Azevedo Brites	1978	9,12		14,00	127,68
			1	14,00	127,68
Antonio Jose Piteira Costa	1361	11,91		5,00	59,55
			1	5,00	59,55
Antonio Paulo Mendes Afonso	2592	10,23		12,50	127,88
			31	12,50	127,88
Artur Manuel Serra Rato	1394	9,64		4,00	38,56
			1	4,00	38,56
Carlos Alberto Martins Pinto	2268	11,35		22,50	255,38
			31	22,50	255,38
Célia Maria Garrett Paixão Florêncio	7128	24,73		84,82	2.097,60
			31	84,82	2.097,60
Cristina Maria Pedrosa Amaro	4133	15,81		69,50	1.098,80
			31	69,50	1.098,80
Isabel Maria Fernandes Goncalves Macedo	3904	17,67		63,00	1.113,21
			31	63,00	1.113,21
João Paulo Bringuier Rocha	4257	6,33		55,00	348,15
			31	55,00	348,15
João Pedro Jacinto Pontes Meneses	4690	15,81		45,00	711,45
			31	45,00	711,45
José Luís Vieira Rodrigues	3927	6,31		5,50	34,71
			31	5,50	34,71
Leonel Augusto Garcia	2965	7,96		60,00	477,60
			31	60,00	477,60
Luis Manuel Jorge Nunes	1506	9,12		7,00	63,84
			1	7,00	63,84
Maria Alexandra Carvalho Escada Cardoso Baptista	7099	17,67		48,00	848,16
			31	48,00	848,16

Assinatura do Funcionário

Assinatura do Responsável

CC-3 Mão de Obra

Município de Oeiras

(designação da autarquia local)

Função: 251 Cultura

Bem: 0058 Pat. Cul. - Palácio Marquês de Pombal

Mês: Dezembro **Ano:** 2016

Nome do Funcionário	Nº Func.	Custo/Hora	Dia	Nº Horas	Custo Total
Maria Celeste Baptista Gil	3178	15,81		60,00	948,60
			31	60,00	948,60
Maria dos Prazeres de Jesus Augusto Silva	3961	6,31		102,50	646,78
			31	102,50	646,78
Mónica Alexandra Roque Teixeira Rodrigues	3896	6,31		23,00	145,13
			31	23,00	145,13
Paulo Manuel Silva Rodrigues	1478	10,23		14,00	143,22
			1	14,00	143,22
Salvador Almeida	1131	9,64		7,00	67,48
			1	7,00	67,48
Susana Isabel Gonçalves Pereira	3559	19,53		58,50	1.142,51
			31	58,50	1.142,51
Total ...					12.073,38

Assinatura do Funcionário

Assinatura do Responsável

CC-3 Mão de Obra

Município de Oeiras

(designação da autarquia local)

Função: 251 Cultura

Bem: 0064 Biblioteca Municipal de Oeiras

Mês: Dezembro **Ano:** 2016

Nome do Funcionário	Nº Func.	Custo/Hora	Dia	Nº Horas	Custo Total
Antonio Jose Piteira Costa	1361	11,91		6,00	71,46
			1	6,00	71,46
Artur Manuel Serra Rato	1394	9,64		6,00	57,84
			1	6,00	57,84
Total ...					129,30

Assinatura do Funcionário

Assinatura do Responsável

CC-3 Mão de Obra

Município de Oeiras

(designação da autarquia local)

Função: 211 Ensino não superior
Bem: 0089 EB1 António Rebelo de Andrade

Mês: Dezembro **Ano:** 2016

Nome do Funcionário	Nº Func.	Custo/Hora	Dia	Nº Horas	Custo Total
Antonio Jose Piteira Costa	1361	11,91		2,00	23,82
			1	2,00	23,82
Artur Manuel Serra Rato	1394	9,64		2,00	19,28
			1	2,00	19,28
Total ...					43,10

Assinatura do Funcionário

Assinatura do Responsável

CC-3 Mão de Obra

Município de Oeiras

(designação da autarquia local)

Função: 211 Ensino não superior
Bem: 0093 EB1/ JI Narcisa Pereira

Mês: Dezembro **Ano:** 2016

Nome do Funcionário	Nº Func.	Custo/Hora	Dia	Nº Horas	Custo Total
Agapito José Dias Brilha	1005	9,64		2,00	19,28
			1	2,00	19,28
Carlos Alberto Gameiro Rodrigues	1023	9,64		2,00	19,28
			1	2,00	19,28
Total ...					38,56

Assinatura do Funcionário

Assinatura do Responsável

CC-3 Mão de Obra

Município de Oeiras

(designação da autarquia local)

Função: 211 Ensino não superior

Bem: 0095 EB1 Sto. António de Tercena

Mês: Dezembro **Ano:** 2016

Nome do Funcionário	Nº Func.	Custo/Hora	Dia	Nº Horas	Custo Total
Agapito José Dias Brilha	1005	9,64		2,00	19,28
			1	2,00	19,28
Antonio Jose Piteira Costa	1361	11,91		2,00	23,82
			1	2,00	23,82
Carlos Alberto Gameiro Rodrigues	1023	9,64		4,00	38,56
			1	4,00	38,56
Total ...					81,66

Assinatura do Funcionário

Assinatura do Responsável

CC-3 Mão de Obra

Município de Oeiras

(designação da autarquia local)

Função: 211 Ensino não superior

Bem: 0102 EB1/ JI Maria Luciana Seruca

Mês: Dezembro **Ano:** 2016

Nome do Funcionário	Nº Func.	Custo/Hora	Dia	Nº Horas	Custo Total
Antonio Jose Piteira Costa	1361	11,91		2,00	23,82
			1	2,00	23,82
Artur Manuel Serra Rato	1394	9,64		2,00	19,28
			1	2,00	19,28
Total ...					43,10

Assinatura do Funcionário

Assinatura do Responsável

CC-3 Mão de Obra

Município de Oeiras

(designação da autarquia local)

Função: 211 Ensino não superior
Bem: 0111 EB1/ JI Manuel Beça Múrias

Mês: Dezembro **Ano:** 2016

Nome do Funcionário	Nº Func.	Custo/Hora	Dia	Nº Horas	Custo Total
Joao Carlos Santos Passos	1843	11,91		77,00	917,07
			1	77,00	917,07
Joaquim Benavente Santos	2642	8,56		21,00	179,76
			1	21,00	179,76
Joaquim Carlos Martins Catarro	1631	7,96		58,00	461,68
			1	58,00	461,68
Rui Manuel Costa Cardoso Nascimento	2630	8,56		32,00	273,92
			1	32,00	273,92
Total ...					1.832,43

Assinatura do Funcionário

Assinatura do Responsável

CC-3 Mão de Obra

Município de Oeiras

(designação da autarquia local)

Função: 211 Ensino não superior

Bem: 0116 JI José Martins

Mês: Dezembro **Ano:** 2016

Nome do Funcionário	Nº Func.	Custo/Hora	Dia	Nº Horas	Custo Total
Agapito José Dias Brilha	1005	9,64		1,00	9,64
			1	1,00	9,64
Artur Manuel Serra Rato	1394	9,64		1,00	9,64
			1	1,00	9,64
Carlos Alberto Gameiro Rodrigues	1023	9,64		1,00	9,64
			1	1,00	9,64
Total ...					28,92

Assinatura do Funcionário

Assinatura do Responsável

CC-3 Mão de Obra

Município de Oeiras

(designação da autarquia local)

Função: 121 Protecção civil e luta contra incêndios

Serviço: 0001 Atividades de Protecção Civil

Mês: Dezembro **Ano:** 2016

Nome do Funcionário	Nº Func.	Custo/Hora	Dia	Nº Horas	Custo Total
António Sérgio Ferreira Gomes	4045	7,96		105,00	835,80
			31	105,00	835,80
Carlos Jaime Fonseca Santos	4325	11,51		140,00	1.611,40
			31	140,00	1.611,40
Luis Filipe Figueiredo Silva	1867	7,44		112,00	833,28
			31	112,00	833,28
Total ...					3.280,48

Assinatura do Funcionário

Assinatura do Responsável

CC-3 Mão de Obra

Município de Oeiras

(designação da autarquia local)

Função: 122 Policia municipal

Serviço: 0003 Atividades Gerais da Polícia Municipal

Mês: Dezembro **Ano:** 2016

Nome do Funcionário	Nº Func.	Custo/Hora	Dia	Nº Horas	Custo Total
Alexandra Maria Damil Clemente	4118	8,82		104,50	921,69
			31	104,50	921,69
Álvaro Rodrigues Ferreira	4122	8,82		104,50	921,69
			31	104,50	921,69
Ana Catarina Barbosa Cardoso	4963	8,82		55,00	485,10
			31	55,00	485,10
Ana Cristina Bacelo Paias	4512	8,82		104,50	921,69
			31	104,50	921,69
Ana Paula Cardoso Gonçalves	4964	8,82		102,47	903,79
			31	102,47	903,79
Andreia Rossana Freitas Lopes	4966	8,82		105,02	926,28
			31	105,02	926,28
António Alberto Figueiredo Bernardo	1858	13,95		104,50	1.457,78
			31	104,50	1.457,78
Bruno Alexandre Gomes Ferraz	6562	7,71		104,00	801,84
			31	104,00	801,84
Bruno Filipe Caetano da Silva Henriques	4513	8,82		93,50	824,67
			31	93,50	824,67
Bruno Miguel Lopes Almeida	4970	8,82		71,50	630,63
			31	71,50	630,63
Carlos Alberto Rodrigues Araujo	2204	13,95		104,50	1.457,78
			31	104,50	1.457,78
Carlos Alves Pereira	4662	8,82		21,50	189,63
			31	21,50	189,63
Carlos Manuel Rosa Silva	4519	8,82		88,00	776,16
			31	88,00	776,16
Carlos Miguel Marau Torre	4126	10,57		104,50	1.104,57
			31	104,50	1.104,57
Carlos Nuno Pires Durão	4503	8,82		77,00	679,14
			31	77,00	679,14
Claudia Isabel Fonseca Rosa Salgueiro Lima	4271	8,82		82,50	727,65
			31	82,50	727,65
Filomena Maria Pires Pinto	4285	8,82		110,00	970,20
			31	110,00	970,20

Assinatura do Funcionário

Assinatura do Responsável

CC-3 Mão de Obra

Município de Oeiras

(designação da autarquia local)

Função: 122 Policia municipal
Serviço: 0003 Atividades Gerais da Polícia Municipal

Mês: Dezembro **Ano:** 2016

Nome do Funcionário	Nº Func.	Custo/Hora	Dia	Nº Horas	Custo Total
Ilda Conceicao Pedras Rosado	4280	8,82		104,50	921,69
			31	104,50	921,69
João Bernardo Almeida Barreto	4498	8,82		99,00	873,18
			31	99,00	873,18
Joao Pedro Coelho Pequenão	4272	8,82		41,50	366,03
			31	41,50	366,03
José Carlos Martinho Moura	4496	8,82		104,50	921,69
			31	104,50	921,69
José Luís Machado Silva Gonçalves	4129	8,82		77,00	679,14
			31	77,00	679,14
Jose Manuel Pires Vilaças	1952	13,95		104,50	1.457,78
			31	104,50	1.457,78
Jose Manuel Rodrigues Nabais	4286	8,82		38,02	335,34
			31	38,02	335,34
José Sá Vaz Garrido	4674	8,82		88,00	776,16
			31	88,00	776,16
Lucia Correia Jose	4017	8,82		110,00	970,20
			31	110,00	970,20
Luis Filipe Guerra Cardoso	4277	8,82		88,00	776,16
			31	88,00	776,16
Luis Gabriel Oliveira Fonseca	3361	8,82		60,50	533,61
			31	60,50	533,61
Luis Manuel Correia Alves Oliveira	4975	8,82		104,50	921,69
			31	104,50	921,69
Luis Miguel Batista Rodrigues	6560	8,53		110,00	938,30
			31	110,00	938,30
Marco Paulo Costa Silva	4511	8,82		110,00	970,20
			31	110,00	970,20
Marcos Manuel Gonçalves Duarte	4677	8,82		93,50	824,67
			31	93,50	824,67
Marisa Alexandra Cozinha Coelho Almeida	4979	8,82		84,43	744,67
			31	84,43	744,67
Marisa Andreia Polido Guerreiro	4980	7,96		82,50	656,70
			31	82,50	656,70

Assinatura do Funcionário

Assinatura do Responsável

CC-3 Mão de Obra

Município de Oeiras

(designação da autarquia local)

Função: 122 Policia municipal
Serviço: 0003 Atividades Gerais da Polícia Municipal

Mês: Dezembro **Ano:** 2016

Nome do Funcionário	Nº Func.	Custo/Hora	Dia	Nº Horas	Custo Total
Nuno Miguel Cardoso Diniz Silvestre	4279	8,82		93,50	824,67
			31	93,50	824,67
Nuno Miguel Meleiro Pascoal	4982	8,82		104,50	921,69
			31	104,50	921,69
Nuno Miguel Sousa Fonseca	4507	8,82		110,00	970,20
			31	110,00	970,20
Nuno Ricardo Freire Garrido	3998	8,82		99,00	873,18
			31	99,00	873,18
Paula Cristina Barros Fortes Filipe	4680	8,82		92,45	815,41
			31	92,45	815,41
Paulo Alexandre Espirito Santo Almeida	4500	8,82		99,00	873,18
			31	99,00	873,18
Paulo Jorge Alves Lopes	4681	8,82		82,50	727,65
			31	82,50	727,65
Pedro Manuel Malheiro Pinto	6561	8,53		77,00	656,81
			31	77,00	656,81
Ricardo Alexandre Ribeiro Mendes	4682	8,82		88,00	776,16
			31	88,00	776,16
Rui Alexandre Nascimento Félix	4517	8,82		99,00	873,18
			31	99,00	873,18
Rui Paulo Fontinha Bento	4117	8,82		55,00	485,10
			31	55,00	485,10
Sandra Arminda João Seixas	4502	8,82		88,00	776,16
			31	88,00	776,16
Sonia Sofia Dias Carmo Matos	4281	8,82		60,50	533,61
			31	60,50	533,61
Susana Manuela Vaz Gonçalves Barbosa Nunes	4987	9,04		110,00	994,40
			31	110,00	994,40
Susana Maria Vilela Félix Mendes	4684	8,82		92,47	815,59
			31	92,47	815,59
Tânia Isabel Almeida Pereira	4989	8,82		110,00	970,20
			31	110,00	970,20
Tania Marina Carvalhais Mota	4988	8,82		93,50	824,67
			31	93,50	824,67

Assinatura do Funcionário

Assinatura do Responsável

CC-3 Mão de Obra

Município de Oeiras

(designação da autarquia local)

Função: 122 Policia municipal
Serviço: 0003 Atividades Gerais da Polícia Municipal

Mês: Dezembro **Ano:** 2016

Nome do Funcionário	Nº Func.	Custo/Hora	Dia	Nº Horas	Custo Total
Tânia Sofia Casaleiro do Carmo	4514	8,82		60,50	533,61
			31	60,50	533,61
Tiago Manuel Nogueira Carvalho	4990	8,82		95,55	842,75
			31	95,55	842,75
Tiago Rafael Pereira Duarte	4992	8,82		5,50	48,51
			31	5,50	48,51
Vanda Marta Cavaleiro Lemos Pires Bicho	4123	8,82		88,00	776,16
			31	88,00	776,16
Vanuza Alves Graça Silva	3689	10,57		93,50	988,30
			31	93,50	988,30
Victor Manuel Soares da Costa	5403	6,33		55,00	348,15
			31	55,00	348,15
				Total ...	45.616,84

Assinatura do Funcionário

Assinatura do Responsável

CC-3 Mão de Obra

Município de Oeiras

(designação da autarquia local)

Função: 212 Serviços auxiliares de ensino

Serviço: 0015 Outras Atividades Educativas

Mês: Dezembro **Ano:** 2016

Nome do Funcionário	Nº Func.	Custo/Hora	Dia	Nº Horas	Custo Total
Carlos Manuel Gama Pires	4120	8,82		88,00	776,16
			31	88,00	776,16
Florabela Maria Oliveira Fatela Serra	4668	8,82		88,00	776,16
			31	88,00	776,16
Total ...					1.552,32

Assinatura do Funcionário

Assinatura do Responsável

CC-3 Mão de Obra

Município de Oeiras

(designação da autarquia local)

Função: 241 Habitação
Serviço: 0019 Habitação Social / CDH

Mês: Dezembro **Ano:** 2016

Nome do Funcionário	Nº Func.	Custo/Hora	Dia	Nº Horas	Custo Total
Carlos Augusto dos Santos Varela Pinto	4065	17,67		119,00	2.102,73
			30	119,00	2.102,73
Carlos Manuel Prazeres Ribeiro	2800	9,41		60,50	569,31
			31	60,50	569,31
Edgar Manuel Serrano Silva	5359	15,81		119,00	1.881,39
			30	119,00	1.881,39
Jose Augusto Barbosa Sapo	1223	13,58		84,00	1.140,72
			30	84,00	1.140,72
Nuno Miguel Neves Jesus Ascensão	2802	8,34		88,00	733,92
			31	88,00	733,92
Rui Manuel Diniz Silva Fanha Vicente	3099	20,27		105,00	2.128,35
			30	105,00	2.128,35
Vitor Manuel Pires Santos	1629	12,32		77,00	948,64
			30	77,00	948,64
Total ...					9.505,06

Assinatura do Funcionário

Assinatura do Responsável

CC-3 Mão de Obra

Município de Oeiras

(designação da autarquia local)

Função: 241 Habitação

Serviço: 0023 Outras Intervenções em Bairros Municipais

Mês: Dezembro **Ano:** 2016

Nome do Funcionário	Nº Func.	Custo/Hora	Dia	Nº Horas	Custo Total
Artur Alves Silva	4337	7,44		3,00	22,32
			30	3,00	22,32
Artur José Florêncio Rebelo	6506	6,31		3,00	18,93
			30	3,00	18,93
Bruno Andre Alves	5719	6,31		1,50	9,47
			30	1,50	9,47
Carla Sofia Jesus Clara Gonçalves	2758	10,57		112,00	1.183,84
			30	112,00	1.183,84
Jorge Carrasqueiro Marçalo de Almeida	5405	6,33		3,00	18,99
			30	3,00	18,99
Luís António Gonçalves Simões	4706	6,89		2,75	18,95
			30	2,75	18,95
Olívia Guerreiro Pacheco Fernandes	1624	11,35		119,00	1.350,65
			30	119,00	1.350,65
Rui Filipe Lourenço Garcia	6507	6,08		3,00	18,24
			30	3,00	18,24
Total ...					2.641,39

Assinatura do Funcionário

Assinatura do Responsável

CC-3 Mão de Obra

Município de Oeiras

(designação da autarquia local)

Função: 242 Ordenamento do território

Serviço: 0027 Outras Atividades de Ordenamento do Território

Mês: Dezembro **Ano:** 2016

Nome do Funcionário	Nº Func.	Custo/Hora	Dia	Nº Horas	Custo Total
Ana Cristina Abrantes Matos	6171	7,96		84,00	668,64
			30	84,00	668,64
Ana Raquel Franco Rocha Araújo	4403	7,96		105,00	835,80
			30	105,00	835,80
Margarida Maria Cardoso Góis	3901	14,69		105,00	1.542,45
			30	105,00	1.542,45
Paula Cristina Calado Carlos	2462	10,57		140,00	1.479,80
			30	140,00	1.479,80
Sandra Maria Zeferino Duarte Gomes	5685	7,96		119,00	947,24
			30	119,00	947,24
Tânia Leonor Cortes Correia	4402	7,96		119,00	947,24
			30	119,00	947,24
				Total ...	6.421,17

Assinatura do Funcionário

Assinatura do Responsável

CC-3 Mão de Obra

Município de Oeiras

(designação da autarquia local)

Função: 245 Resíduos sólidos

Serviço: 0030 Moloques, Ilhas Ecológicas e Contentores

Mês: Dezembro **Ano:** 2016

Nome do Funcionário	Nº Func.	Custo/Hora	Dia	Nº Horas	Custo Total
António Augusto Sileno Teixeira	2112	6,33		60,50	382,97
			31	60,50	382,97
António Manuel Cabral Marques	5823	6,31		55,00	347,05
			31	55,00	347,05
Carlos Alberto Almeida Gonçalves	2333	7,44		74,50	554,28
			31	74,50	554,28
Carlos Alberto Almeida Varelas	1841	8,56		3,30	28,25
			31	3,30	28,25
Carlos Manuel Marques Miguel Gonçalves	1238	8,56		8,80	75,33
			31	8,80	75,33
Carlos Roberto Santos Durão Delgado	4459	6,33		8,80	55,70
			31	8,80	55,70
Francisco Fernando Soares Freitas	3218	6,33		105,00	674,13
			31	99,00	626,67
			31	6,00	47,46
José Armindo Martins Rosa	5562	6,31		16,50	104,12
			31	16,50	104,12
Manuel Alves Pereira Oliveira	1568	7,96		3,30	26,27
			31	3,30	26,27
Manuel Cândido Pereira	4237	6,33		80,50	519,05
			31	74,50	471,59
			31	6,00	47,46
Manuel Florival Amador Pires	5149	6,33		22,00	139,26
			31	22,00	139,26
Nuno Alexandre Tomás Tavares	2726	9,30		50,00	383,16
			31	6,00	55,80
			31	44,00	327,36
Paulo Alexandre Cardoso Almeida	3197	6,89		82,50	568,43
			31	82,50	568,43
Rui Manuel Fialho Mendes	3618	9,64		99,00	954,36
			31	99,00	954,36
Vitor Jose Meireles Rocha	3346	6,33		33,00	208,89
			31	33,00	208,89
Vitor Manuel Miranda Silva	5446	6,33		3,30	20,89
			31	3,30	20,89

Assinatura do Funcionário

Assinatura do Responsável

CC-3 Mão de Obra

Município de Oeiras

(designação da autarquia local)

Função: 245 Resíduos sólidos

Serviço: 0030 Moloques, Ilhas Ecológicas e Contentores

Mês: Dezembro **Ano:** 2016

Nome do Funcionário	Nº Func.	Custo/Hora	Dia	Nº Horas	Custo Total
Vitor Manuel Pereira	5830	6,31		122,00	788,78
			31	110,00	694,10
			31	12,00	94,68
Total ...					5.830,92

Assinatura do Funcionário

Assinatura do Responsável

CC-3 Mão de Obra

Município de Oeiras

(designação da autarquia local)

Função: 245 Resíduos sólidos

Serviço: 0032 Recolha Transp. Tratamento de Monos

Mês: Dezembro **Ano:** 2016

Nome do Funcionário	Nº Func.	Custo/Hora	Dia	Nº Horas	Custo Total
Aissatú Djaló	4468	6,89		49,50	341,06
			31	49,50	341,06
Albertino Gomes Lopes Veiga	4180	6,33		33,00	208,89
			31	33,00	208,89
Alice Assunção Gaspar	3812	6,33		5,50	34,82
			31	5,50	34,82
Amandio Esteves Lopes	3895	6,33		11,00	69,63
			31	11,00	69,63
Américo Jorge Pereira Quintino	5509	6,33		77,00	487,41
			31	77,00	487,41
Anabela dos Reis Camacho Gama	5158	6,33		11,00	69,63
			31	11,00	69,63
Andreia Sofia Costa Silva Fonseca	5510	6,33		38,50	243,71
			31	38,50	243,71
António José Rupio Felicissimo	1882	7,78		5,50	42,79
			31	5,50	42,79
Armando Jorge Goncalves Simoes	2833	7,44		6,00	44,64
			31	6,00	44,64
Carla Alexandra Rodrigues Norberto	4406	6,33		22,00	139,26
			31	22,00	139,26
Carla Cristina Neves Santos Alvites	5553	6,31		110,00	694,10
			31	110,00	694,10
Carlos Manuel Alves Duarte	8266	6,40		27,50	176,00
			31	27,50	176,00
Carlos Manuel Raimundo Craveiro	3216	6,33		99,00	626,67
			31	99,00	626,67
Carlos Mendes	514	9,64		11,00	106,04
			31	11,00	106,04
Cátia Sónia Rocha Macedo de Olival	6596	6,40		55,00	352,00
			31	55,00	352,00
Eduardo Gomes Moniz	4176	6,33		16,50	104,45
			31	16,50	104,45
Emanuel de Jesus Silva Moreira	5515	6,33		82,50	522,23
			31	82,50	522,23

Assinatura do Funcionário

Assinatura do Responsável

CC-3 Mão de Obra

Município de Oeiras

(designação da autarquia local)

Função: 245 Resíduos sólidos

Serviço: 0032 Recolha Transp. Tratamento de Monos

Mês: Dezembro **Ano:** 2016

Nome do Funcionário	Nº Func.	Custo/Hora	Dia	Nº Horas	Custo Total
Fernando Rodrigues Polinice Sada	5326	6,33		88,00	557,04
			31	88,00	557,04
Flávio Miguel Sileno Prado Matos	5837	6,31		38,50	242,94
			31	38,50	242,94
Florival Manuel Guerreiro Sequeira Rita	4605	6,33		55,00	348,15
			31	55,00	348,15
Gertrudes Maria Falé Ganhão Rosa	3605	6,33		16,50	104,45
			31	16,50	104,45
Herminio José Pereira Almeida	2707	6,70		5,50	36,85
			31	5,50	36,85
Isabel Maria de Constantino Borginho	5346	6,33		44,50	291,17
			31	38,50	243,71
			31	6,00	47,46
João António da Costa Biló	8134	6,31		55,00	347,05
			31	55,00	347,05
João Manuel Julião Fernandes	8204	6,31		93,50	589,99
			31	93,50	589,99
Joaquim Fernando Costa Pereira	1915	7,78		11,00	85,58
			31	11,00	85,58
Jorge Miguel Nunes Lourenço	4805	6,89		66,00	454,74
			31	66,00	454,74
José Manuel Constantino Gonçalves	4797	6,89		115,50	795,80
			31	115,50	795,80
Laurindo Rosa Carneiro	4479	6,33		22,00	139,26
			31	22,00	139,26
Leonor Antunes da Sola	3974	6,33		5,50	34,82
			31	5,50	34,82
Lídia Monteiro Pita	4410	6,33		5,50	34,82
			31	5,50	34,82
Lúcio Mendes Cardoso Vieira	4007	6,33		38,50	243,71
			31	38,50	243,71
Madalena Batista da Fonseca	5826	6,31		22,00	138,82
			31	22,00	138,82
Mafalda Sofia dos Santos Ferreira Alves	5139	6,33		5,50	34,82
			31	5,50	34,82

Assinatura do Funcionário

Assinatura do Responsável

CC-3 Mão de Obra

Município de Oeiras

(designação da autarquia local)

Função: 245 Resíduos sólidos

Serviço: 0032 Recolha Transp. Tratamento de Monos

Mês: Dezembro **Ano:** 2016

Nome do Funcionário	Nº Func.	Custo/Hora	Dia	Nº Horas	Custo Total
Manuel Augusto Caetano Coelho Ramalho	1927	10,79		11,00	118,69
			31	11,00	118,69
Maria da Conceição Torcato Rodrigues Simões	5138	6,33		11,00	69,63
			31	11,00	69,63
Maria de Fátima Malhão Maria Ventura	3615	6,33		115,50	731,12
			31	115,50	731,12
Maria Fátima Monteiro Pita Marques	3195	6,89		5,50	37,90
			31	5,50	37,90
Maria Fernanda Pereira Castanha	5121	6,33		22,00	139,26
			31	22,00	139,26
Martinho Simão Lima	5831	6,31		104,50	659,40
			31	104,50	659,40
Mauro Adérito Cruz da Costa Lavres	8251	6,40		27,50	176,00
			31	27,50	176,00
Nelson Gomes Paris	5344	6,33		16,50	104,45
			31	16,50	104,45
Paulo Alexandre Rodrigues Fernandes	3617	6,89		99,00	682,11
			31	99,00	682,11
Pedro Manuel Pais Ferreira Constâncio	5122	6,33		44,00	278,52
			31	44,00	278,52
Pedro Miguel Fernandes Mendes	4704	6,33		11,00	69,63
			31	11,00	69,63
Rosa Maria Gonçalves Silva Santos	3975	6,33		66,00	417,78
			31	66,00	417,78
Rosa Maria Silva	3928	6,33		5,50	34,82
			31	5,50	34,82
Rui Fernando Martins Cardoso	6598	6,40		33,00	211,20
			31	33,00	211,20
Sandra Maria Gonçalves Santana	4442	6,33		11,00	69,63
			31	11,00	69,63
Segunda Gomes Camará	3806	6,33		5,50	34,82
			31	5,50	34,82
Susana Mafalda Santos Pereira	5825	6,31		11,00	69,41
			31	11,00	69,41

Assinatura do Funcionário

Assinatura do Responsável

CC-3 Mão de Obra

Município de Oeiras

(designação da autarquia local)

Função: 245 Resíduos sólidos

Serviço: 0032 Recolha Transp. Tratamento de Monos

Mês: Dezembro **Ano:** 2016

Nome do Funcionário	Nº Func.	Custo/Hora	Dia	Nº Horas	Custo Total
Zélio Candeias Domingues Silva	2838	6,70		22,00	147,40
			31	22,00	147,40
Total ...					12.795,11

Assinatura do Funcionário

Assinatura do Responsável

CC-3 Mão de Obra

Município de Oeiras

(designação da autarquia local)

Função: 245 Resíduos sólidos

Serviço: 0034 Outras atividades no Domínio dos Resíduos Sólidos

Mês: Dezembro **Ano:** 2016

Nome do Funcionário	Nº Func.	Custo/Hora	Dia	Nº Horas	Custo Total
Carlos Alberto Almeida Varelas	1841	8,56		5,00	42,80
			31	5,00	42,80
Celia Maria Baldomar Teixeira	3156	9,41		12,00	112,92
			31	12,00	112,92
Manuel Alves Pereira Oliveira	1568	7,96		5,00	39,80
			31	5,00	39,80
Paula Cristina Sapateiro Alberto	5836	13,58		27,00	366,66
			31	27,00	366,66
SOFIA PAULA PEREIRA GOMES	3168	20,27		30,00	608,10
			31	30,00	608,10
Total ...					1.170,28

Assinatura do Funcionário

Assinatura do Responsável

CC-3 Mão de Obra

Município de Oeiras

(designação da autarquia local)

Função: 246 Protecção meio ambiente e conservação da natureza

Serviço: 0035 Parques e Jardins

Mês: Dezembro **Ano:** 2016

Nome do Funcionário	Nº Func.	Custo/Hora	Dia	Nº Horas	Custo Total
Agapito José Dias Brilha	1005	9,64		8,00	77,12
			1	8,00	77,12
Alberto Guterres Marques	3179	6,33		60,50	382,97
			31	60,50	382,97
Ana Júlia Gomes Carneiro	2705	9,12		82,50	752,40
			31	82,50	752,40
Ana Sofia da Silva Soares Pereira	4371	6,33		82,50	522,23
			31	82,50	522,23
António Casimiro Baptista	1439	9,41		14,00	131,74
			1	14,00	131,74
António Varela	3053	7,44		93,50	695,64
			31	93,50	695,64
Bruno Jorge Fernandes Gomes	5414	6,33		82,50	522,23
			31	82,50	522,23
Carlos Alberto Gameiro Rodrigues	1023	9,64		8,00	77,12
			1	8,00	77,12
Claúdia Sofia de Abreu Laranjo	5422	6,33		60,50	382,97
			31	60,50	382,97
Edgar Filipe Vieira Cadeirinhas	4826	6,33		66,00	417,78
			31	66,00	417,78
Elias dos Santos Canto	1707	8,15		14,00	114,10
			1	14,00	114,10
Elsa Maria Pinto Rua Araújo	3135	6,31		85,00	536,35
			31	85,00	536,35
Elvira Conceição Gomes Silva Santos	3865	6,33		5,50	34,82
			31	5,50	34,82
Esperança Catarrinho Chambel	2897	6,89		77,00	530,53
			31	77,00	530,53
Helder Alves Balbino	4601	6,31		71,50	451,17
			31	71,50	451,17
Henrique Borges Silva	1653	9,12		66,00	601,92
			31	66,00	601,92
Higino Vaz Lima Moutinho	5184	6,31		88,00	555,28
			31	88,00	555,28

Assinatura do Funcionário

Assinatura do Responsável

CC-3 Mão de Obra

Município de Oeiras

(designação da autarquia local)

Função: 246 Protecção meio ambiente e conservação da natureza

Serviço: 0035 Parques e Jardins

Mês: Dezembro **Ano:** 2016

Nome do Funcionário	Nº Func.	Custo/Hora	Dia	Nº Horas	Custo Total
Irides Jesus Costa	4395	6,33		66,00	417,78
			31	66,00	417,78
Isabel Maria Neves Luz Magalhães	3875	6,33		88,00	557,04
			31	88,00	557,04
João Carlos Nascimento Nunes	3421	6,33		86,00	544,38
			31	86,00	544,38
Joaquim Manuel Deus Pereira	1072	11,91		77,00	917,07
			31	77,00	917,07
Joaquim Santos Cardoso	3140	6,31		66,00	416,46
			31	66,00	416,46
Jorge Luís Nobre Tavares	3628	6,31		82,50	520,58
			31	82,50	520,58
José António Lopes Mendes	2614	8,56		33,00	282,48
			31	33,00	282,48
José António Matança de Oliveira	5609	6,31		93,50	589,99
			31	93,50	589,99
José Jacinto Baptista Rosa	1758	8,52		14,00	119,28
			1	14,00	119,28
Laurinda Maria Pereira Ferreira Alves	2308	6,89		82,50	568,43
			31	82,50	568,43
Manuel António Teixeira Mezia	4929	6,33		67,47	427,09
			31	67,47	427,09
Manuel Joaquim Silva Lobo	3446	6,33		88,00	557,04
			31	88,00	557,04
Maria Armanda Cruz Freire	2610	6,89		66,00	454,74
			31	66,00	454,74
Maria de Fátima da Cruz Alves dos Santos	2143	9,12		88,00	802,56
			31	88,00	802,56
Maria Fátima Ferreira Aparício	2840	8,56		82,50	706,20
			31	82,50	706,20
Maria Fátima Silva Cabral Pinto	3386	6,33		93,50	591,86
			31	93,50	591,86
Maria Goreti Salgueiro Fidalgo	1984	6,89		93,50	644,22
			31	93,50	644,22

Assinatura do Funcionário

Assinatura do Responsável

CC-3 Mão de Obra

Município de Oeiras

(designação da autarquia local)

Função: 246 Protecção meio ambiente e conservação da natureza

Serviço: 0035 Parques e Jardins

Mês: Dezembro **Ano:** 2016

Nome do Funcionário	Nº Func.	Custo/Hora	Dia	Nº Horas	Custo Total
Maria Goretti Benita Santos Pinheiro	3872	6,33		44,00	278,52
			31	44,00	278,52
Maria Isabel Correia Vaz Sousa	4376	6,31		64,00	403,84
			31	64,00	403,84
Maria Joaquina Martins Catarro Marques	3143	8,56		66,00	564,96
			31	66,00	564,96
Maria Paula Rosa Rosário Domingos	2706	6,89		66,00	454,74
			31	66,00	454,74
Morais Viegas	3445	6,33		82,50	522,23
			31	82,50	522,23
Nuno Jose Vieira Costa	3144	8,15		60,50	493,08
			31	60,50	493,08
Osvaldo Sanches Semedo	5186	6,33		71,50	452,60
			31	71,50	452,60
Rosa Cristina Gonçalves Sénica	4153	9,64		51,58	497,23
			31	51,58	497,23
Rui André Costa Lizardo	6566	6,40		14,00	89,60
			1	14,00	89,60
Rui Filipe Simões Pimenta	5249	6,33		66,00	417,78
			31	66,00	417,78
Salvador Almeida	1131	9,64		5,00	48,20
			1	5,00	48,20
Sandra Gonçalves Marques	3879	6,31		44,00	277,64
			31	44,00	277,64
Sandra Verissimo Ferreira da Costa	6469	6,08		69,83	424,57
			31	69,83	424,57
Sérgio Manuel Nunes Santos	4336	6,33		14,00	88,62
			1	14,00	88,62
Vitor José de Oliveira Vaz	5190	6,10		66,00	402,60
			31	66,00	402,60
Vitor Manuel Santos	1301	8,15		55,00	448,25
			31	55,00	448,25
Total ...					21.768,03

Assinatura do Funcionário

Assinatura do Responsável

CC-3 Mão de Obra

Município de Oeiras

(designação da autarquia local)

Função: 246 Protecção meio ambiente e conservação da natureza

Serviço: 0037 Cemitérios Municipais

Mês: Dezembro **Ano:** 2016

Nome do Funcionário	Nº Func.	Custo/Hora	Dia	Nº Horas	Custo Total
Agapito José Dias Brilha	1005	9,64		4,00	38,56
			1	4,00	38,56
Ana Mafalda Carlos Coelho	4334	7,96		119,00	947,24
			31	119,00	947,24
António Carlos Sousa Reis Rainho Pereira	4130	7,96		140,00	1.114,40
			31	140,00	1.114,40
António José Amaral Rio	3741	7,44		93,50	695,64
			31	93,50	695,64
António Luís Silva	1489	9,64		110,00	1.060,40
			31	110,00	1.060,40
Carlos Alberto Gameiro Rodrigues	1023	9,64		4,00	38,56
			1	4,00	38,56
Gil Vicente Pereira Goncalves	5516	6,33		88,00	557,04
			31	88,00	557,04
Joana Isabel Garcia Domingos	5518	6,33		110,00	696,30
			31	110,00	696,30
Luís Manuel Almeida Bispo	1972	13,10		104,50	1.368,95
			31	104,50	1.368,95
Manuel Luís Silva	1771	9,12		110,00	1.003,20
			31	110,00	1.003,20
Nuno Alexandre Araújo Alves	4151	6,33		110,00	696,30
			31	110,00	696,30
Rui Miguel Conceição Araújo	3808	6,33		110,00	696,30
			31	110,00	696,30
Susana Sofia Gouveia Correia	3148	8,82		140,00	1.234,80
			31	140,00	1.234,80
Total ...					10.147,69

Assinatura do Funcionário

Assinatura do Responsável

CC-3 Mão de Obra

Município de Oeiras

(designação da autarquia local)

Função: 246 Protecção meio ambiente e conservação da natureza

Serviço: 0038 CROAMO Canil-Gatil / Veterinário

Mês: Dezembro **Ano:** 2016

Nome do Funcionário	Nº Func.	Custo/Hora	Dia	Nº Horas	Custo Total
André Alexandre Miranda Duarte	5223	6,33		78,00	512,70
			31	66,00	417,78
			31	12,00	94,92
Carlos Alberto Sanches Mendes Flamino	1718	9,64	1	4,00	38,56
Carlos Manuel Tomé Romano	4194	6,33		73,50	474,74
			31	67,50	427,28
			31	6,00	47,46
Francisco Agnel André Fernandes	2229	9,12	1	4,00	36,48
Henrique Lopes Carvalho Dias	4777	7,91	31	12,00	94,92
Joao Paulo Carvalho Dias	3722	9,64		90,00	882,06
			31	84,00	809,76
			31	6,00	72,30
Maria Luisa Girão da Silva Carmona	4925	15,81	31	42,00	664,02
Paulo Jesus Goncalves Pimentel	1900	9,64	1	4,00	38,56
Ricardo Fernando Alves Faria	4888	6,33	31	97,00	614,01
Rui Miguel Caetano Valente	4889	7,91		133,50	864,02
			31	12,00	94,92
			31	121,50	769,10
Teresa Araujo Correia Ferreira	1907	8,56		98,00	838,88
			31	98,00	838,88
Total ...					5.058,95

Assinatura do Funcionário

Assinatura do Responsável

CC-3 Mão de Obra

Município de Oeiras

(designação da autarquia local)

Função: 246 Protecção meio ambiente e conservação da natureza

Serviço: 0039 Inf. Municipais Apoio Serviços Limpeza Jardins

Mês: Dezembro **Ano:** 2016

Nome do Funcionário	Nº Func.	Custo/Hora	Dia	Nº Horas	Custo Total
Agapito José Dias Brilha	1005	9,64		2,00	19,28
			1	2,00	19,28
Amelia Esteves	2774	6,70		27,50	184,25
			31	27,50	184,25
Américo Augusto Carvalho Areias	1321	10,23		110,00	1.125,30
			31	110,00	1.125,30
Artur Manuel Serra Rato	1394	9,64		2,00	19,28
			1	2,00	19,28
Carlos Alberto Gameiro Rodrigues	1023	9,64		2,00	19,28
			1	2,00	19,28
Luis Diogo Cruz Filipe Nascimento Silva	5192	7,91		39,00	256,35
			31	6,00	47,46
			31	33,00	208,89
Manuel João Cunha Veríssimo	4380	6,33		50,50	338,63
			31	38,50	243,71
			31	12,00	94,92
Maria Adelaide Cunha Cardoso Areias	2350	10,70		12,00	128,40
			31	12,00	128,40
Maria Amélia Coutinho Sousa	3290	6,89		16,50	113,69
			31	16,50	113,69
Maria Beatriz Moura Borges	2435	7,44		5,50	40,92
			31	5,50	40,92
Maria da Graça Silva Simões	1985	8,56		5,50	47,08
			31	5,50	47,08
Maria Fátima Silva Rodrigues	2641	9,30		71,50	664,95
			31	71,50	664,95
Maria Florinda Guerra Melo Bandeiras	2452	6,33		39,00	256,35
			31	33,00	208,89
			31	6,00	47,46
Maria Manuela Antunes Sousa Silva Maciel	2101	8,56		104,50	894,52
			31	104,50	894,52
Rosa Maria Silva	3928	6,33		11,00	69,63
			31	11,00	69,63
Susana Mafalda Santos Pereira	5825	7,89		12,00	94,68
			31	12,00	94,68

Assinatura do Funcionário

Assinatura do Responsável

CC-3 Mão de Obra

Município de Oeiras

(designação da autarquia local)

Função: 246 Protecção meio ambiente e conservação da natureza

Serviço: 0039 Inf. Municipais Apoio Serviços Limpeza Jardins

Mês: Dezembro **Ano:** 2016

Nome do Funcionário	Nº Func.	Custo/Hora	Dia	Nº Horas	Custo Total
Susana Maria Teixeira Silvestre Marques	2921	8,38		78,00	542,76
			31	12,00	100,56
			31	66,00	442,20
Teresa Maria Barato Oliveira	3976	6,33		5,50	34,82
			31	5,50	34,82
Zélio Candeias Domingues Silva	2838	6,70		60,50	405,35
			31	60,50	405,35
Total ...					5.255,52

Assinatura do Funcionário

Assinatura do Responsável

CC-3 Mão de Obra

Município de Oeiras

(designação da autarquia local)

Função: 246 Protecção meio ambiente e conservação da natureza

Serviço: 0040 Recolha e Cremação de Animais

Mês: Dezembro **Ano:** 2016

Nome do Funcionário	Nº Func.	Custo/Hora	Dia	Nº Horas	Custo Total
André Alexandre Miranda Duarte	5223	6,33		5,50	34,82
			31	5,50	34,82
Carlos Manuel Tomé Romano	4194	6,33		10,50	66,47
			31	10,50	66,47
Henrique Lopes Carvalho Dias	4777	6,33		10,50	66,47
			31	10,50	66,47
Joao Paulo Carvalho Dias	3722	9,64		7,00	67,48
			31	7,00	67,48
Ricardo Fernando Alves Faria	4888	6,33		7,00	44,31
			31	7,00	44,31
Rui Miguel Caetano Valente	4889	6,33		8,50	53,81
			31	8,50	53,81
Total ...					333,36

Assinatura do Funcionário

Assinatura do Responsável

CC-3 Mão de Obra

Município de Oeiras

(designação da autarquia local)

Função: 246 Protecção meio ambiente e conservação da natureza

Serviço: 0041 Sensibilização e Educação Ambiental

Mês: Dezembro **Ano:** 2016

Nome do Funcionário	Nº Func.	Custo/Hora	Dia	Nº Horas	Custo Total
Paula Cristina Santos Henriques Barata Santos	2991	15,81		91,00	1.438,71
			31	91,00	1.438,71
Selma Sofia Cipriano Rodrigues	4573	15,81		15,00	237,15
			31	15,00	237,15
SOFIA PAULA PEREIRA GOMES	3168	20,27		55,50	1.124,99
			31	55,50	1.124,99
Susana Cristina Lázaro Fonseca	3657	15,81		38,50	608,69
			31	38,50	608,69
Total ...					3.409,54

Assinatura do Funcionário

Assinatura do Responsável

CC-3 Mão de Obra

Município de Oeiras

(designação da autarquia local)

Função: 246 Protecção meio ambiente e conservação da natureza

Serviço: 0042 Requalif. Manutenção Património Municipal Arbóreo

Mês: Dezembro **Ano:** 2016

Nome do Funcionário	Nº Func.	Custo/Hora	Dia	Nº Horas	Custo Total
Alberto Manuel Alves Oliveira	6568	6,40		82,50	528,00
			31	82,50	528,00
António Júlio Pereira	4249	6,89		66,00	454,74
			31	66,00	454,74
Armindo Feliciano da Silva	5412	6,33		82,50	522,23
			31	82,50	522,23
Carlos Manuel Gomes Lopes	3133	8,56		82,50	706,20
			31	82,50	706,20
Fernando José Sousa Vieira	3219	6,33		44,00	278,52
			31	44,00	278,52
Joao Ferreira Lopes	3139	8,56		82,50	706,20
			31	82,50	706,20
João Manuel da Silva Catarrinho	5421	6,33		82,50	522,23
			31	82,50	522,23
Joaquim Manuel Matos Santana	3035	8,56		66,00	564,96
			31	66,00	564,96
Joaquim Manuel Silva Quintã	4707	6,31		44,00	277,64
			31	44,00	277,64
Joaquim Pedro Pires Crespo	6509	6,31		7,00	44,17
			30	7,00	44,17
Joaquim Pedro Reis Pedroso	3522	6,08		38,50	234,08
			31	38,50	234,08
Jorge Manuel Henriques Constantino Rodrigues	5051	6,33		82,50	522,23
			31	82,50	522,23
José António Madavazane Jacinto	5566	6,31		93,50	589,99
			31	93,50	589,99
Luís António Jesus Santos	5055	6,31		60,50	381,76
			31	60,50	381,76
Nelson Fernando Ferreira Santos	5813	6,31		66,00	416,46
			31	66,00	416,46
Rosa Cristina Gonçalves Sénica	4153	9,64		23,14	223,07
			31	23,14	223,07

Assinatura do Funcionário

Assinatura do Responsável

CC-3 Mão de Obra

Município de Oeiras

(designação da autarquia local)

Função: 246 Protecção meio ambiente e conservação da natureza

Serviço: 0042 Requalif. Manutenção Património Municipal Arbóreo

Mês: Dezembro **Ano:** 2016

Nome do Funcionário	Nº Func.	Custo/Hora	Dia	Nº Horas	Custo Total
Rui Pedro Dias Correia	5814	6,31		77,00	485,87
			31	77,00	485,87
Total ...					7.458,35

Assinatura do Funcionário

Assinatura do Responsável

CC-3 Mão de Obra

Município de Oeiras

(designação da autarquia local)

Função: 246 Protecção meio ambiente e conservação da natureza

Serviço: 0043 Limpeza Urbana

Mês: Dezembro **Ano:** 2016

Nome do Funcionário	Nº Func.	Custo/Hora	Dia	Nº Horas	Custo Total
Adelina Rosa da Costa Alfredo Escaleira	5507	6,33		93,50	591,86
			31	93,50	591,86
Agostinho Vasconcelos de Oliveira Junior	5339	6,33		77,00	487,41
			31	77,00	487,41
Aissatú Djaló	4468	6,89		49,50	341,06
			31	49,50	341,06
Albertino Gomes Lopes Veiga	4180	6,33		55,00	348,15
			31	55,00	348,15
Albina Arminda Teixeira Pinto	2915	9,64		100,50	1.012,20
			31	82,50	795,30
			31	18,00	216,90
Alice Assunção Gaspar	3812	6,33		77,00	487,41
			31	77,00	487,41
Américo Augusto Carvalho Areias	1321	12,79		3,00	38,37
			31	3,00	38,37
Ana Cristina Oliveira Tavares	3930	6,33		44,00	278,52
			31	44,00	278,52
Ana Maria Fragoso Bexiga	5699	6,31		85,50	539,51
			31	3,00	18,93
			31	82,50	520,58
Ana Maria Silva Cordeiro	3590	6,33		99,00	626,67
			31	99,00	626,67
Ana Paula Santos Carrilho Mário	4607	6,33		55,00	348,15
			31	55,00	348,15
Anabela Calado Quitério	4811	6,89		55,00	378,95
			31	55,00	378,95
Anabela dos Reis Camacho Gama	5158	6,33		27,50	174,08
			31	27,50	174,08
Anaílda Delgado Sampaio	1662	9,64		121,50	1.171,26
			31	115,50	1.113,42
			31	6,00	57,84
Andreia Sofia Costa Silva Fonseca	5510	6,33		33,00	208,89
			31	33,00	208,89
Ângela Maria Melo Nunes Tita Maurício	3469	15,81		91,00	1.438,71
			31	91,00	1.438,71

Assinatura do Funcionário

Assinatura do Responsável

CC-3 Mão de Obra

Município de Oeiras

(designação da autarquia local)

Função: 246 Protecção meio ambiente e conservação da natureza

Serviço: 0043 Limpeza Urbana

Mês: Dezembro **Ano:** 2016

Nome do Funcionário	Nº Func.	Custo/Hora	Dia	Nº Horas	Custo Total
Anibal da Costa Pereira	1323	10,23		88,00	900,24
			31	88,00	900,24
Antonia Rafael Romeiro Cubaixo	2626	8,56		110,00	941,60
			31	110,00	941,60
António Graça Alves	1145	9,64		104,50	1.007,38
			31	104,50	1.007,38
António José Rupio Felicissimo	1882	7,78		77,00	599,06
			31	77,00	599,06
Antonio Miguel Ribeiro Coutinho de Moraes Cardigc	4021	6,33		38,50	243,71
			31	11,00	69,63
			31	27,50	174,08
Armando Jorge Goncalves Simoes	2833	7,44		104,50	777,48
			31	104,50	777,48
Armando Martins Tavares	3059	7,44		71,50	531,96
			31	71,50	531,96
Augusto dos Santos	5529	6,33		115,50	731,12
			31	115,50	731,12
Augusto Manuel Marques Pereira Sequeira	5110	6,33		77,00	487,41
			31	77,00	487,41
Avelino Martins Mendes	8243	6,40		71,50	457,60
			31	71,50	457,60
Bruno Miguel Rebelo Oliveira da Costa	3750	6,33		44,00	278,52
			31	44,00	278,52
Cândido Carvalho Areias	2169	12,05		127,50	1.258,02
			31	12,00	144,60
			31	115,50	1.113,42
Carla Alexandra Fernandes Tomás	5321	6,33		11,00	69,63
			31	11,00	69,63
Carla Alexandra Rodrigues Norberto	4406	6,33		38,50	243,71
			31	38,50	243,71
Carlos Alberto Lourenço Machado	5142	6,33		99,00	626,67
			31	99,00	626,67
Carlos Augusto Marques	4821	6,89		5,50	37,90
			31	5,50	37,90

Assinatura do Funcionário

Assinatura do Responsável

CC-3 Mão de Obra

Município de Oeiras

(designação da autarquia local)

Função: 246 Protecção meio ambiente e conservação da natureza

Serviço: 0043 Limpeza Urbana

Mês: Dezembro **Ano:** 2016

Nome do Funcionário	Nº Func.	Custo/Hora	Dia	Nº Horas	Custo Total
Carlos Filipe Freire Fernandes	5514	6,33		5,50	34,82
			31	5,50	34,82
Carlos Manuel Alves Duarte	8266	6,40		60,50	387,20
			31	60,50	387,20
Carlos Manuel Raimundo Craveiro	3216	6,33		11,00	69,63
			31	11,00	69,63
Carlos Mendes	514	9,64		60,50	583,22
			31	60,50	583,22
Carmen Luz Costa	3593	6,33		133,00	860,85
			31	121,00	765,93
			31	12,00	94,92
Carminda Ferreira Pereira Curto	2455	7,44		66,00	491,04
			31	66,00	491,04
Cátia Sónia Rocha Macedo de Olival	6596	6,40		34,00	217,60
			31	1,00	6,40
			31	33,00	211,20
Célia Margarida Fonseca Pereira Lachica	5323	6,33		83,00	534,87
			31	77,00	487,41
			31	6,00	47,46
Delfim Carocha Martinho	8203	6,31		16,50	104,12
			31	16,50	104,12
Eduarda Pereira Sanches	3632	6,33		66,00	417,78
			31	66,00	417,78
Eduardo Gomes Moniz	4176	6,33		5,50	34,82
			31	5,50	34,82
Elizabeth Maria Pina Moniz	4717	6,33		60,50	382,97
			31	60,50	382,97
Elizabeth Maria Silva Pedro	4439	6,33		38,50	243,71
			31	38,50	243,71
Emanuel de Jesus Silva Moreira	5515	6,33		11,00	69,63
			31	11,00	69,63
Feliza Nazimo Rufino	4749	6,33		55,00	348,15
			31	55,00	348,15
Fernando Octavio Ferreira Sequeira	8048	6,31		110,00	694,10
			31	110,00	694,10

Assinatura do Funcionário

Assinatura do Responsável

CC-3 Mão de Obra

Município de Oeiras

(designação da autarquia local)

Função: 246 Protecção meio ambiente e conservação da natureza

Serviço: 0043 Limpeza Urbana

Mês: Dezembro **Ano:** 2016

Nome do Funcionário	Nº Func.	Custo/Hora	Dia	Nº Horas	Custo Total
Fernando Rodrigues Polinice Sada	5326	6,33		22,00	139,26
			31	22,00	139,26
Flávio Miguel Sileno Prado Matos	5837	6,31		33,00	208,23
			31	33,00	208,23
Florival Manuel Guerreiro Sequeira Rita	4605	6,33		49,50	313,34
			31	49,50	313,34
Gertrudes Maria Falé Ganhão Rosa	3605	6,33		16,50	104,45
			31	16,50	104,45
Gilda Rodrigues Fonseca Oliveira	3525	6,33		88,00	557,04
			31	88,00	557,04
Gracinda Verissimo Esteves	5101	7,91		56,50	386,09
			31	18,00	142,38
			31	38,50	243,71
Helder Manuel Coutinho Pereira Esteves	5437	9,64		127,50	1.258,02
			31	115,50	1.113,42
			31	12,00	144,60
Helder Vitorino Mendes Tavares	5328	6,33		71,50	452,60
			31	71,50	452,60
Helena Cristina Vieira Lopes	3524	6,33		88,00	557,04
			31	88,00	557,04
Inês Joaquim Paulo Tavares	2224	7,78		104,50	813,01
			31	104,50	813,01
Isabel Maria de Constantino Borginho	5346	6,33		27,50	174,08
			31	27,50	174,08
João Carlos Cerqueira Lemos	6600	6,40		99,00	633,60
			31	99,00	633,60
João Manuel Oliveira Emídio	3521	6,33		55,00	348,15
			31	55,00	348,15
João Paulo Pereira Chaves	6603	6,40		60,50	387,20
			31	60,50	387,20
João Pedro Pereira Anacleto	1885	8,82		88,00	776,16
			31	88,00	776,16
Joaquim Fernando Costa Pereira	1915	7,78		33,00	256,74
			31	33,00	256,74

Assinatura do Funcionário

Assinatura do Responsável

CC-3 Mão de Obra

Município de Oeiras

(designação da autarquia local)

Função: 246 Protecção meio ambiente e conservação da natureza

Serviço: 0043 Limpeza Urbana

Mês: Dezembro **Ano:** 2016

Nome do Funcionário	Nº Func.	Custo/Hora	Dia	Nº Horas	Custo Total
Joaquim Manuel Pimentinha Carapinha	4841	6,33		44,00	278,52
			31	44,00	278,52
Joaquina Maria Godinho Prates Nascimento	2890	7,44		99,00	736,56
			31	99,00	736,56
José António Alves	4801	6,33		104,50	661,49
			31	104,50	661,49
Jose Antonio Pires Assuncao Costa	2834	10,79		93,50	1.008,87
			31	93,50	1.008,87
José Carlos Sérgio Correia	6530	6,08		104,50	635,36
			31	104,50	635,36
Jose Fernando Verissimo Ventura	1663	9,64		127,50	1.258,02
			31	115,50	1.113,42
			31	12,00	144,60
José Manuel Constantino Gonçalves	4797	8,61		6,00	51,66
			31	6,00	51,66
José Manuel Silvestre	1745	8,52		99,00	843,48
			31	99,00	843,48
José Mário Martins Afonso Pires	4463	6,33		110,00	696,30
			31	110,00	696,30
José Pedro Valente Ferreira	1991	7,78		88,00	684,64
			31	88,00	684,64
Leonor Antunes da Sola	3974	6,33		88,00	557,04
			31	88,00	557,04
Lídia Monteiro Pita	4410	6,33		71,50	452,60
			31	71,50	452,60
Lino Abel Liberato Curto	2910	6,70		66,00	442,20
			31	66,00	442,20
Lúcio Mendes Cardoso Vieira	4007	6,33		55,00	348,15
			31	55,00	348,15
Luis Diogo Cruz Filipe Nascimento Silva	5192	6,33		44,00	278,52
			31	44,00	278,52
Madalena Batista da Fonseca	5826	6,31		16,50	104,12
			31	16,50	104,12
Mafalda Sofia dos Santos Ferreira Alves	5139	6,33		5,50	34,82
			31	5,50	34,82

Assinatura do Funcionário

Assinatura do Responsável

CC-3 Mão de Obra

Município de Oeiras

(designação da autarquia local)

Função: 246 Protecção meio ambiente e conservação da natureza

Serviço: 0043 Limpeza Urbana

Mês: Dezembro **Ano:** 2016

Nome do Funcionário	Nº Func.	Custo/Hora	Dia	Nº Horas	Custo Total
Manuel Conceição Furão Valente	3541	6,33		66,00	417,78
			31	66,00	417,78
Manuel José Lopes Chaves	1157	10,23		83,00	864,45
			31	77,00	787,71
			31	6,00	76,74
Manuel Reis Maria	3969	6,33		110,00	696,30
			31	110,00	696,30
Maria Adelaide Cunha Cardoso Areias	2350	8,56		82,50	706,20
			31	82,50	706,20
Maria Alice Pinto Santos	2972	6,89		60,50	416,85
			31	60,50	416,85
Maria Amélia Coutinho Sousa	3290	6,89		93,50	644,22
			31	93,50	644,22
Maria Amélia Fernandes Gomes	3194	6,33		71,50	452,60
			31	71,50	452,60
Maria Amélia Santos	2107	8,56		77,00	659,12
			31	77,00	659,12
Maria Anjos Conceição Chantre	3988	6,33		99,00	626,67
			31	99,00	626,67
Maria Assunção Lourenço Neves	3963	6,31		49,50	312,35
			31	49,50	312,35
Maria Beatriz Moura Borges	2435	7,44		99,00	736,56
			31	99,00	736,56
Maria da Conceição Torcato Rodrigues Simões	5138	6,33		66,00	417,78
			31	66,00	417,78
Maria da Glória Ferreira Póvoa	2105	8,56		77,00	659,12
			31	77,00	659,12
Maria da Graça Silva Simões	1985	8,56		110,00	941,60
			31	110,00	941,60
Maria da Luz Alves Machado Silva	5096	6,33		82,50	522,23
			31	82,50	522,23
Maria de Fátima Lopes da Veiga	2114	8,56		16,50	141,24
			31	16,50	141,24
Maria de Fátima Malhão Maria Ventura	3615	7,91		6,00	47,46
			31	6,00	47,46

Assinatura do Funcionário

Assinatura do Responsável

CC-3 Mão de Obra

Município de Oeiras

(designação da autarquia local)

Função: 246 Protecção meio ambiente e conservação da natureza

Serviço: 0043 Limpeza Urbana

Mês: Dezembro **Ano:** 2016

Nome do Funcionário	Nº Func.	Custo/Hora	Dia	Nº Horas	Custo Total
Maria de Lurdes Dias de Figueiredo	2149	7,78		71,50	556,27
			31	71,50	556,27
Maria de Lurdes Graça Alves Carracho	2360	6,33		49,50	313,34
			31	49,50	313,34
Maria Eduarda Gonçalves Sousa Teixeira	2586	9,64		49,50	477,18
			31	49,50	477,18
Maria Fátima Monteiro Pita Marques	3195	6,89		55,00	378,95
			31	55,00	378,95
Maria Fátima Silva Rodrigues	2641	7,44		71,50	531,96
			31	71,50	531,96
Maria Fernanda Cardoso Silva Patinha	3071	6,70		99,00	663,30
			31	99,00	663,30
Maria Florinda Guerra Melo Bandeiras	2452	6,33		88,00	557,04
			31	88,00	557,04
Maria Hermínia Morgado Costa Ferreira Alves	2449	7,44		55,00	409,20
			31	55,00	409,20
Maria Laurinda Silva	2097	8,82		104,50	921,69
			31	104,50	921,69
Maria Leonilde Simão Carvalho	3765	6,33		99,00	626,67
			31	99,00	626,67
Maria Manuela Mercês Ruivo Ascensão	2845	6,70		55,00	368,50
			31	55,00	368,50
Maria Odete Lopes Oliveira	5433	6,31		44,00	277,64
			31	44,00	277,64
Maria Rita Soares	3301	6,33		105,00	674,13
			31	99,00	626,67
			31	6,00	47,46
Maria Rosário Matias Rodrigues Emídio	4164	6,33		82,50	522,23
			31	82,50	522,23
Mauro Adérito Cruz da Costa Lavres	8251	6,40		60,50	387,20
			31	60,50	387,20
Nuno Miguel Nunes do Côrro Lavaredas	5525	6,33		38,50	243,71
			31	38,50	243,71
Osvaldo Sousa Pontes Santiago	3480	6,33		44,00	278,52
			31	44,00	278,52

Assinatura do Funcionário

Assinatura do Responsável

CC-3 Mão de Obra

Município de Oeiras

(designação da autarquia local)

Função: 246 Protecção meio ambiente e conservação da natureza

Serviço: 0043 Limpeza Urbana

Mês: Dezembro **Ano:** 2016

Nome do Funcionário	Nº Func.	Custo/Hora	Dia	Nº Horas	Custo Total
Paula Cristina Ribeiro Lino	2113	8,56		38,50	329,56
			31	38,50	329,56
Paula da Conceição Alves	5824	6,31		127,50	823,49
			31	115,50	728,81
			31	12,00	94,68
Pedro Manuel Pais Ferreira Constâncio	5122	6,33		16,50	104,45
			31	16,50	104,45
Pedro Miguel Fernandes Mendes	4704	6,33		66,00	417,78
			31	66,00	417,78
Rita Sofia da Fonseca Pereira Lavrador	5527	6,33		82,50	522,23
			31	82,50	522,23
Rosa Cristina Miranda Pinto	5153	7,91		105,50	669,40
			31	1,00	7,91
			31	104,50	661,49
Rosa Maria dos Santos Florêncio	5528	6,33		71,50	452,60
			31	71,50	452,60
Rosa Maria Felgueiras Silva Marques	4606	6,33		71,50	452,60
			31	71,50	452,60
Rosa Maria Silva	3928	6,33		60,50	382,97
			31	60,50	382,97
Rosabela Gomes Guerreiro	5695	7,89		105,50	684,67
			31	12,00	94,68
			31	93,50	589,99
Rosalina Machado Alves Esteves	2315	12,05		105,50	1.045,94
			31	12,00	144,60
			31	93,50	901,34
Salvador Santos da Costa	4533	6,33		44,00	278,52
			31	44,00	278,52
Sandra Maria Castanheira Carvalho Veras	3728	9,64		82,50	795,30
			31	82,50	795,30
Sandra Maria Gonçalves Santana	4442	6,33		99,00	626,67
			31	99,00	626,67
Sebastião Manuel Carmo	3349	6,33		115,50	731,12
			31	115,50	731,12

Assinatura do Funcionário

Assinatura do Responsável

CC-3 Mão de Obra

Município de Oeiras

(designação da autarquia local)

Função: 246 Protecção meio ambiente e conservação da natureza

Serviço: 0043 Limpeza Urbana

Mês: Dezembro **Ano:** 2016

Nome do Funcionário	Nº Func.	Custo/Hora	Dia	Nº Horas	Custo Total
Segunda Gomes Camará	3806	6,33		88,00	557,04
			31	88,00	557,04
Susana Mafalda Santos Pereira	5825	6,31		93,50	589,99
			31	93,50	589,99
Susana Maria Azevedo Santos	2390	9,64		93,50	901,34
			31	93,50	901,34
Teresa Maria Barato Oliveira	3976	6,33		82,50	522,23
			31	82,50	522,23
Tiago Filipe Candeias Jesus	8271	6,40		88,00	563,20
			31	88,00	563,20
Tiago Joao Candeias Santos	5233	9,64		77,00	742,28
			31	77,00	742,28
Tiago Nuno Conceicao Cordeiro Sousa	5144	6,33		104,50	661,49
			31	104,50	661,49
Trindade Monteiro Pita Marques	3348	6,89		66,00	454,74
			31	66,00	454,74
Vitor Manuel Matias Tavares	5338	6,33		49,50	313,34
			31	49,50	313,34
Total ...					70.648,09

Assinatura do Funcionário

Assinatura do Responsável

CC-3 Mão de Obra

Município de Oeiras

(designação da autarquia local)

Função: 246 Protecção meio ambiente e conservação da natureza

Serviço: 0045 Outras atividades Prot. Meio Amb. Cons. Natureza

Mês: Dezembro **Ano:** 2016

Nome do Funcionário	Nº Func.	Custo/Hora	Dia	Nº Horas	Custo Total
Maria Luisa Girão da Silva Carmona	4925	15,81		21,00	332,01
			31	21,00	332,01
Total ...					332,01

Assinatura do Funcionário

Assinatura do Responsável

CC-3 Mão de Obra

Município de Oeiras

(designação da autarquia local)

Função: 251 Cultura
Serviço: 0048 Auditórios / Teatros Municipais

Mês: Dezembro **Ano:** 2016

Nome do Funcionário	Nº Func.	Custo/Hora	Dia	Nº Horas	Custo Total
Antonio Paulo Mendes Afonso	2592	10,23		42,00	429,66
			31	42,00	429,66
Carlos Alberto Martins Pinto	2268	11,35		58,00	658,30
			31	58,00	658,30
João Pedro Jacinto Pontes Meneses	4690	15,81		25,00	395,25
			31	25,00	395,25
José Luís Vieira Rodrigues	3927	6,31		36,00	227,16
			31	36,00	227,16
Leonel Augusto Garcia	2965	7,96		11,00	87,56
			31	11,00	87,56
Mónica Alexandra Roque Teixeira Rodrigues	3896	6,31		12,00	75,72
			31	12,00	75,72
Total ...					1.873,65

Assinatura do Funcionário

Assinatura do Responsável

CC-3 Mão de Obra

Município de Oeiras

(designação da autarquia local)

Função: 251 Cultura

Serviço: 0049 Galerias / Espaços de Exposições

Mês: Dezembro **Ano:** 2016

Nome do Funcionário	Nº Func.	Custo/Hora	Dia	Nº Horas	Custo Total
Agapito José Dias Brilha	1005	9,64		4,00	38,56
			1	4,00	38,56
Ana Cristina Arnold Viegas Guerreiro	4560	13,58		81,00	1.099,98
			31	81,00	1.099,98
Ana Filipa Rebelo Cláudio	5317	7,96		51,42	409,30
			31	51,42	409,30
Ana Paula Simões Migalhada	4698	15,81		78,95	1.248,20
			31	78,95	1.248,20
Antonio Paulo Mendes Afonso	2592	10,23		5,00	51,15
			31	5,00	51,15
Artur Manuel Serra Rato	1394	9,64		2,00	19,28
			1	2,00	19,28
Bruno Filipe Godinho Batista	5611	7,96		83,00	660,68
			31	83,00	660,68
Carlos Alberto Almeida Varelas	1841	8,56		6,00	51,36
			31	6,00	51,36
Carlos Alberto Gameiro Rodrigues	1023	9,64		2,00	19,28
			1	2,00	19,28
Carlos Alberto Sanches Mendes Flamino	1718	9,64		11,00	106,04
			1	11,00	106,04
Carlos Manuel Marques Miguel Gonçalves	1238	8,56		4,00	34,24
			31	4,00	34,24
Carlos Manuel Reis Milhais Ferreira	2659	11,91		69,50	827,75
			31	69,50	827,75
Carlos Roberto Santos Durão Delgado	4459	6,33		6,00	37,98
			31	6,00	37,98
Fernanda Marta Ferreira Marques	4193	15,81		78,83	1.246,30
			31	78,83	1.246,30
Francisco Agnel André Fernandes	2229	9,12		11,00	100,32
			1	11,00	100,32
Francisco Daniel Abreu Silva	4787	6,33		3,75	23,74
			30	3,75	23,74
Gabriel Filipe Nabais Domingues	3829	7,96		64,50	513,42
			31	64,50	513,42

Assinatura do Funcionário

Assinatura do Responsável

CC-3 Mão de Obra

Município de Oeiras

(designação da autarquia local)

Função: 251 Cultura

Serviço: 0049 Galerias / Espaços de Exposições

Mês: Dezembro **Ano:** 2016

Nome do Funcionário	Nº Func.	Custo/Hora	Dia	Nº Horas	Custo Total
Helena Isabel do Nascimento Epifânio	5591	7,96		20,20	160,79
			31	20,20	160,79
Iolanda Maria Gomes Sodre Castro Graca Reis Ferr	3158	10,57		69,50	734,62
			31	69,50	734,62
Isabel Virgínia Coelho Pereira	4220	6,31		66,88	422,01
			31	66,88	422,01
João Paulo Bringer Rocha	4257	6,33		3,00	18,99
			31	3,00	18,99
Leonel Augusto Garcia	2965	7,96		11,00	87,56
			31	11,00	87,56
Luis Arlindo Freire Barradas	2001	9,12		11,00	100,32
			1	11,00	100,32
Manuel Alves Pereira Oliveira	1568	7,96		6,00	47,76
			31	6,00	47,76
Maria Conceição Antunes Santos	2765	6,31		93,50	589,99
			31	93,50	589,99
Maria José Matos Almas Rijo	4633	15,81		63,50	1.003,94
			31	63,50	1.003,94
Maria Lopes Andrade Martins	5523	6,33		75,00	474,75
			31	75,00	474,75
Maria Luísa Vilar Moreira Galvão	3280	15,81		86,00	1.359,66
			31	86,00	1.359,66
Maria Manuela Cruz Sobreira Castela Gonçalves	2139	8,82		70,00	617,40
			31	70,00	617,40
Mónica Alexandra Roque Teixeira Rodrigues	3896	6,31		5,00	31,55
			31	5,00	31,55
Palmira Maria Freitas Gomes	2393	6,89		80,50	554,65
			31	80,50	554,65
Paulo Jesus Goncalves Pimentel	1900	9,64		7,00	67,48
			1	7,00	67,48
Rui Miguel Moreira Teixeira Governo	3582	7,96		80,50	640,78
			31	80,50	640,78

Assinatura do Funcionário

Assinatura do Responsável

CC-3 Mão de Obra

Município de Oeiras

(designação da autarquia local)

Função: 251 Cultura

Serviço: 0049 Galerias / Espaços de Exposições

Mês: Dezembro **Ano:** 2016

Nome do Funcionário	Nº Func.	Custo/Hora	Dia	Nº Horas	Custo Total
Vitor Manuel Miranda Silva	5446	6,33		6,00	37,98
			31	6,00	37,98
Total ...					13.437,81

Assinatura do Funcionário

Assinatura do Responsável

CC-3 Mão de Obra

Município de Oeiras

(designação da autarquia local)

Função: 251 Cultura

Serviço: 0050 Património Cultural - Parque dos Poetas

Mês: Dezembro **Ano:** 2016

Nome do Funcionário	Nº Func.	Custo/Hora	Dia	Nº Horas	Custo Total
Acácio Manuel Mendes Figueiredo	3864	6,31		43,20	272,59
			31	43,20	272,59
Alcina da Conceição Fonseca Miranda Mendes	5187	6,33		88,00	557,04
			31	88,00	557,04
Alcino Augusto Morais	1864	9,12		88,00	802,56
			31	88,00	802,56
Alexandra Filomena Vicente Silva	3452	15,81		8,00	126,48
			31	8,00	126,48
Alexandra Maria Monteiro Lopes	5408	6,33		49,50	313,34
			31	49,50	313,34
Alice Jesus Teixeira Martins	3764	6,33		93,50	591,86
			31	93,50	591,86
Artur José Florêncio Rebelo	6506	6,31		7,00	44,17
			30	7,00	44,17
Augusto Fernandes Rodrigues	5188	6,33		39,60	250,67
			31	39,60	250,67
Avelina José Rodrigues Mendes Alves	5708	6,31		87,00	548,97
			31	87,00	548,97
Benilde Maria Pereira Carriço	3214	6,33		88,00	557,04
			31	88,00	557,04
Bruno Miguel Jesus Rodrigues	5181	6,33		54,00	341,82
			31	54,00	341,82
Carlos Alberto Almeida Varelas	1841	8,56		1,00	8,56
			31	1,00	8,56
Casimiro Gonçalves Vieira	4830	6,33		57,60	364,61
			31	57,60	364,61
Daniel Francisco Lobato Freitas Major	2009	6,33		60,50	382,97
			31	60,50	382,97
Daniel Roque Graça	5709	6,31		82,50	520,58
			31	82,50	520,58
Domingos Vivas Mouta	5822	6,31		57,60	363,46
			31	57,60	363,46
Fernando José Pinto Aires	2386	6,33		64,80	410,18
			31	64,80	410,18

Assinatura do Funcionário

Assinatura do Responsável

CC-3 Mão de Obra

Município de Oeiras

(designação da autarquia local)

Função: 251 Cultura

Serviço: 0050 Património Cultural - Parque dos Poetas

Mês: Dezembro **Ano:** 2016

Nome do Funcionário	Nº Func.	Custo/Hora	Dia	Nº Horas	Custo Total
Francisco Manuel Cosme Lopes	4592	6,33		36,00	227,88
			31	36,00	227,88
Jaqueline Vasconcelos Silva Mateus	4481	6,33		66,00	417,78
			31	66,00	417,78
João Manuel Amor	4353	6,33		54,00	341,82
			31	54,00	341,82
João Manuel Rosa Moura	3874	6,31		88,00	555,28
			31	88,00	555,28
João Manuel Silva Rodrigues	3137	8,56		32,40	277,34
			31	32,40	277,34
Joaquim Barata Andrade	8141	6,08		16,50	100,32
			31	16,50	100,32
Jose Antonio Dias Silva	2162	9,12		46,80	426,82
			31	46,80	426,82
José Luís Rosa Eduardo	1666	8,15		39,60	322,74
			31	39,60	322,74
Jose Maria de Matos de Sousa Mendonça	5710	6,31		43,20	272,59
			31	43,20	272,59
Luis Filipe Caetano Ramalho	3409	6,33		69,62	440,69
			31	69,62	440,69
Luís Miguel Ramalho Sá Rebelo	2842	8,56		57,60	493,06
			31	57,60	493,06
Manuel Alves Pereira Oliveira	1568	7,96		1,00	7,96
			31	1,00	7,96
Manuel Luís Pereira Cunha Meneses	2841	6,33		82,50	522,23
			31	82,50	522,23
Maria Helena Simões Gonçalves	3871	6,33		88,00	557,04
			31	88,00	557,04
Maria João Chambel Vargem	3142	6,89		55,00	378,95
			31	55,00	378,95
Marília Fernandes Rodrigues Pinheiro	2323	8,15		88,00	717,20
			31	88,00	717,20
Mário José Antunes Baptista	3444	6,33		10,80	68,36
			31	10,80	68,36

Assinatura do Funcionário

Assinatura do Responsável

CC-3 Mão de Obra

Município de Oeiras

(designação da autarquia local)

Função: 251 Cultura

Serviço: 0050 Património Cultural - Parque dos Poetas

Mês: Dezembro **Ano:** 2016

Nome do Funcionário	Nº Func.	Custo/Hora	Dia	Nº Horas	Custo Total
Mário Maria Neves Henriques	4828	6,33		61,20	387,40
			31	61,20	387,40
Nuno Jorge Sousa Santos	5057	6,31		78,53	495,52
			31	78,53	495,52
Paula Cristina Rodrigues Rijo Anjos	5056	6,31		71,50	451,17
			31	71,50	451,17
Paulino Silvestre Gonçalves Reis	3150	6,89		59,13	407,41
			31	59,13	407,41
Paulo Jorge Amor Sousa	3151	6,89		61,20	421,67
			31	61,20	421,67
Paulo Jorge Jesus Ramos	2961	9,64		39,89	384,54
			31	39,89	384,54
Paulo Jorge Lopes Pereira	5418	6,33		49,50	313,34
			31	49,50	313,34
Paulo Manuel Monteiro Cunha	3223	6,33		11,00	69,63
			31	11,00	69,63
Ricardo Jorge Costa Figueira Pinto Fonseca	4373	6,31		46,80	295,31
			31	46,80	295,31
Sandra Manuela Pereira	3227	6,33		86,50	547,55
			31	86,50	547,55
Sónia Maria Coutinho Sousa	4234	6,33		93,50	591,86
			31	93,50	591,86
Susana Isabel Cruz Bentes Sá Rebelo	3730	19,53		111,00	2.167,83
			31	111,00	2.167,83
Virgílio Manuel Dinis Santos	4591	6,33		61,20	387,40
			31	61,20	387,40
Vitor Manuel Miranda Silva	5446	6,33		1,00	6,33
			31	1,00	6,33
Yevhen Vasylevskyy	4266	6,40		57,60	368,64
			31	57,60	368,64
Total ...					19.880,56

Assinatura do Funcionário

Assinatura do Responsável

CC-3 Mão de Obra

Município de Oeiras

(designação da autarquia local)

Função: 251 Cultura

Serviço: 0051 Outro Património Cultural

Mês: Dezembro **Ano:** 2016

Nome do Funcionário	Nº Func.	Custo/Hora	Dia	Nº Horas	Custo Total
Acácio Fernandes Silva Filipe	1783	7,96		126,00	1.002,96
			31	126,00	1.002,96
Acácio Manuel Mendes Figueiredo	3864	6,31		8,40	53,00
			31	8,40	53,00
Agapito José Dias Brilha	1005	9,64		2,00	19,28
			1	2,00	19,28
António Casimiro Baptista	1439	9,41		4,00	37,64
			1	4,00	37,64
Artur José Florêncio Rebelo	6506	6,31		6,00	37,86
			30	6,00	37,86
Augusto Fernandes Rodrigues	5188	6,33		7,70	48,74
			31	7,70	48,74
Bernardo Lam Bruno Ferreira	7011	9,64		70,00	674,80
			31	70,00	674,80
Bruno Miguel Jesus Rodrigues	5181	6,33		10,50	66,47
			31	10,50	66,47
Carlos Alberto Almeida Varelas	1841	8,56		3,00	25,68
			31	3,00	25,68
Carlos Alberto Carvalheiro Santos	1697	11,91		82,50	982,58
			31	82,50	982,58
Carlos Alberto Gameiro Rodrigues	1023	9,64		2,00	19,28
			1	2,00	19,28
Carlos Manuel Marques Miguel Gonçalves	1238	8,56		3,00	25,68
			31	3,00	25,68
Carlos Roberto Santos Durão Delgado	4459	6,33		3,00	18,99
			31	3,00	18,99
Casimiro Gonçalves Vieira	4830	6,33		11,20	70,90
			31	11,20	70,90
Domingos Fernandes	1250	8,15		66,00	537,90
			31	66,00	537,90
Domingos Manuel Sousa Vieira	3402	6,31		49,50	312,35
			31	49,50	312,35
Domingos Vivas Mouta	5822	6,31		11,20	70,67
			31	11,20	70,67

Assinatura do Funcionário

Assinatura do Responsável

CC-3 Mão de Obra

Município de Oeiras

(designação da autarquia local)

Função: 251 Cultura

Serviço: 0051 Outro Património Cultural

Mês: Dezembro **Ano:** 2016

Nome do Funcionário	Nº Func.	Custo/Hora	Dia	Nº Horas	Custo Total
Elias dos Santos Canto	1707	8,15		4,00	32,60
			1	4,00	32,60
Fernando José Pinto Aires	2386	6,33		12,60	79,76
			31	12,60	79,76
Francisco Manuel Cosme Lopes	4592	6,33		7,00	44,31
			31	7,00	44,31
João Manuel Amor	4353	6,33		10,50	66,47
			31	10,50	66,47
João Manuel Silva Rodrigues	3137	8,56		6,30	53,93
			31	6,30	53,93
Jorge Campos Fialho	5712	6,31		88,00	555,28
			31	88,00	555,28
Jose Antonio Dias Silva	2162	9,12		9,10	82,99
			31	9,10	82,99
José Euclides Cardoso Lopes	8248	6,08		11,00	66,88
			31	11,00	66,88
José Luís Rosa Eduardo	1666	8,15		7,70	62,76
			31	7,70	62,76
Jose Maria de Matos de Sousa Mendonça	5710	6,31		8,40	53,00
			31	8,40	53,00
Lisete Eugénia Miguel Carrondo	3698	15,81		42,00	664,02
			31	42,00	664,02
Luís Miguel Ramalho Sá Rebelo	2842	8,56		11,20	95,87
			31	11,20	95,87
Manuel Alves Pereira Oliveira	1568	7,96		3,00	23,88
			31	3,00	23,88
Manuel Eduardo Teixeira	2054	8,15		119,00	969,85
			31	119,00	969,85
Maria Conceição Canhão Serra Santos André	2640	26,97		112,00	3.020,64
			31	112,00	3.020,64
Maria Fátima Janeiro Tubal Rodrigues	2730	6,89		40,75	280,77
			31	40,75	280,77
Mário José Antunes Baptista	3444	6,33		2,10	13,29
			31	2,10	13,29

Assinatura do Funcionário

Assinatura do Responsável

CC-3 Mão de Obra

Município de Oeiras

(designação da autarquia local)

Função: 251 Cultura
Serviço: 0051 Outro Património Cultural

Mês: Dezembro **Ano:** 2016

Nome do Funcionário	Nº Func.	Custo/Hora	Dia	Nº Horas	Custo Total
Mário Maria Neves Henriques	4828	6,33		11,90	75,33
			31	11,90	75,33
Paulino Silvestre Gonçalves Reis	3150	6,89		11,21	77,24
			31	11,21	77,24
Paulo Jorge Amor Sousa	3151	6,89		11,90	81,99
			31	11,90	81,99
Paulo Jorge Jesus Ramos	2961	9,64		7,59	73,17
			31	7,59	73,17
Ricardo Jorge Costa Figueira Pinto Fonseca	4373	6,31		9,10	57,42
			31	9,10	57,42
Teresa Maria Santos Tomás Rosa Marques	7019	23,25		61,19	1.422,67
			31	61,19	1.422,67
Virgílio Manuel Dinis Santos	4591	6,33		11,90	75,33
			31	11,90	75,33
Vitor Manuel Miranda Silva	5446	6,33		3,00	18,99
			31	3,00	18,99
Yevhen Vasylevskyy	4266	6,40		11,20	71,68
			31	11,20	71,68
Total ...					12.124,90

Assinatura do Funcionário

Assinatura do Responsável

CC-3 Mão de Obra

Município de Oeiras

(designação da autarquia local)

Função: 251 Cultura
Serviço: 0053 Espetáculos

Mês: Dezembro **Ano:** 2016

Nome do Funcionário	Nº Func.	Custo/Hora	Dia	Nº Horas	Custo Total
Antonio Paulo Mendes Afonso	2592	10,23		15,00	153,45
			31	15,00	153,45
José Luís Vieira Rodrigues	3927	6,31		12,00	75,72
			31	12,00	75,72
Total ...					229,17

Assinatura do Funcionário

Assinatura do Responsável

CC-3 Mão de Obra

Município de Oeiras

(designação da autarquia local)

Função: 251 Cultura

Serviço: 0054 Outras Atividades Culturais Municipais

Mês: Dezembro **Ano:** 2016

Nome do Funcionário	Nº Func.	Custo/Hora	Dia	Nº Horas	Custo Total
Alfredo Manuel Moura Pecurto	1559	9,64		7,00	67,48
			15	7,00	67,48
António José Pimenta Gonçalves	976	14,89		7,00	104,23
			11	7,00	104,23
Joaquim Fernando Carvalho Jesus	1524	9,64		14,00	134,96
			13	7,00	67,48
			15	7,00	67,48
Jorge Manuel Dinis Gaspar	2543	9,64		12,00	115,68
			13	6,00	57,84
			15	6,00	57,84
José Joaquim Costa	2016	9,23		25,00	230,75
			12	6,00	55,38
			13	6,00	55,38
			13	7,00	64,61
			15	6,00	55,38
Total ...					653,10

Assinatura do Funcionário

Assinatura do Responsável

CC-3 Mão de Obra

Município de Oeiras

(designação da autarquia local)

Função: 251 Cultura

Serviço: 0056 Outras At. não Municipais no Domínio da Cultura

Mês: Dezembro **Ano:** 2016

Nome do Funcionário	Nº Func.	Custo/Hora	Dia	Nº Horas	Custo Total
Alfredo Manuel Moura Pecurto	1559	9,64		27,00	277,15
			12	3,00	28,92
			12	7,00	67,48
			13	7,00	67,48
			16	3,00	28,92
			16	7,00	84,35
Ana Maria Oliveira Gouveia Domingos	2050	6,33		85,50	541,22
			31	85,50	541,22
Ana Maria Pina Calado Guerra Ferreira	2127	13,58		86,00	1.167,88
			31	86,00	1.167,88
António José Pimenta Gonçalves	976	11,91		48,00	592,54
			12	3,00	35,73
			13	6,00	71,46
			13	4,00	47,64
			13	7,00	83,37
			16	6,00	71,46
			16	4,00	47,64
			16	7,00	104,23
			16	4,00	47,64
			19	3,00	35,73
21	4,00	47,64			
Carlos Manuel Lopes Soares	3217	6,33		6,00	37,98
			30	6,00	37,98
Isabel Silva Garcia	1583	28,64		46,00	1.317,44
			31	46,00	1.317,44
Joaquim Fernando Carvalho Jesus	1524	9,64		14,00	134,96
			12	7,00	67,48
			13	7,00	67,48
Jorge Manuel Dinis Gaspar	2543	9,64		29,00	279,56
			12	6,00	57,84
			12	6,00	57,84
			12	6,00	57,84
			12	3,00	28,92
			16	4,00	38,56
José Joaquim Costa	2016	9,23		12,00	110,76
			12	6,00	55,38

Assinatura do Funcionário

Assinatura do Responsável

CC-3 Mão de Obra

Município de Oeiras

(designação da autarquia local)

Função: 251 Cultura

Serviço: 0056 Outras At. não Municipais no Domínio da Cultura

Mês: Dezembro **Ano:** 2016

Nome do Funcionário	Nº Func.	Custo/Hora	Dia	Nº Horas	Custo Total
José Joaquim Costa	2016	9,23		12,00	110,76
			12	6,00	55,38
Luís Filipe Rodrigues Martins	4058	8,37		6,00	46,97
			30	1,00	8,37
			30	1,00	8,84
			30	4,00	29,76
Maria Celeste Baptista Gil	3178	15,81		30,50	482,21
			31	30,50	482,21
Mónica Alexandra Roque Teixeira Rodrigues	3896	6,31		15,00	94,65
			31	15,00	94,65
Total ...					5.083,32

Assinatura do Funcionário

Assinatura do Responsável

CC-3 Mão de Obra

Município de Oeiras

(designação da autarquia local)

Função: 252 Desporto, recreio e lazer
Serviço: 0057 Espaços Jovens/ Centro de Juventude

Mês: Dezembro **Ano:** 2016

Nome do Funcionário	Nº Func.	Custo/Hora	Dia	Nº Horas	Custo Total
Agapito José Dias Brilha	1005	9,64		2,00	19,28
			1	2,00	19,28
Carlos Alberto Gameiro Rodrigues	1023	9,64		2,00	19,28
			1	2,00	19,28
Total ...					38,56

Assinatura do Funcionário

Assinatura do Responsável

CC-3 Mão de Obra

Município de Oeiras

(designação da autarquia local)

Função: 252 Desporto, recreio e lazer
Serviço: 0059 Corrida do Tejo - Atividades CMO

Mês: Dezembro **Ano:** 2016

Nome do Funcionário	Nº Func.	Custo/Hora	Dia	Nº Horas	Custo Total
Rodrigo Amado Correia Gonçalves Inocêncio	4645	15,81		43,00	679,83
			30	43,00	679,83
Total ...					679,83

Assinatura do Funcionário

Assinatura do Responsável

CC-3 Mão de Obra

Município de Oeiras

(designação da autarquia local)

Função: 252 Desporto, recreio e lazer
Serviço: 0062 Eventos Desportivos não Municipais

Mês: Dezembro **Ano:** 2016

Nome do Funcionário	Nº Func.	Custo/Hora	Dia	Nº Horas	Custo Total
António Jorge Henriques Lima	4462	6,89		7,00	48,23
			30	7,00	48,23
Filipe Duarte Costa Batatel Silva Leão	4820	15,81		10,00	158,10
			30	10,00	158,10
Rodrigo Amado Correia Gonçalves Inocência	4645	15,81		10,00	158,10
			30	10,00	158,10
Total ...					364,43

Assinatura do Funcionário

Assinatura do Responsável

CC-3 Mão de Obra

Município de Oeiras

(designação da autarquia local)

Função: 252 Desporto, recreio e lazer
Serviço: 0063 Programa Mexa-se Mais - Atividades CMO

Mês: Dezembro **Ano:** 2016

Nome do Funcionário	Nº Func.	Custo/Hora	Dia	Nº Horas	Custo Total
Ana Filomena Caramujo Correia Rodrigues	7124	23,25		68,03	1.581,70
			30	68,03	1.581,70
António Pedro Dias Rocha	900000002	13,61		37,04	504,11
			31	37,04	504,11
Dina Maria de Carvalho dos Santos	9000000240	48,61		4,61	224,09
			31	4,61	224,09
Inês Robalo Teixeira	9000000328	10,33		60,02	620,01
			31	60,02	620,01
Joana Ramos Gomes dos Santos	9000000010	16,74		37,03	619,88
			31	37,03	619,88
José Luis Cardoso Silva	2193	9,64		84,33	812,94
			30	84,33	812,94
Maria Teresa Ramalho Rosa	5500	16,53		24,68	407,96
			31	24,68	407,96
Total ...					4.770,69

Assinatura do Funcionário

Assinatura do Responsável

CC-3 Mão de Obra

Município de Oeiras

(designação da autarquia local)

Função: 252 Desporto, recreio e lazer

Serviço: 0065 Promoção e Formação Desportiva - Atividades CMO

Mês: Dezembro **Ano:** 2016

Nome do Funcionário	Nº Func.	Custo/Hora	Dia	Nº Horas	Custo Total
António Jorge Henriques Lima	4462	6,89		4,50	31,01
			30	4,50	31,01
Artur Alves Silva	4337	7,44		4,00	29,76
			30	4,00	29,76
Artur José Florêncio Rebelo	6506	6,31		4,50	28,40
			30	4,50	28,40
Carlos Alberto Almeida Varelas	1841	8,56		3,00	25,68
			31	3,00	25,68
Carlos Manuel Marques Miguel Gonçalves	1238	8,56		3,00	25,68
			31	3,00	25,68
Carlos Roberto Santos Durão Delgado	4459	6,33		6,00	37,98
			31	6,00	37,98
Filipe Duarte Costa Batatel Silva Leão	4820	15,81		50,00	790,50
			30	50,00	790,50
José Luis Cardoso Silva	2193	12,05		6,00	72,30
			30	6,00	72,30
Luís Filipe Rodrigues Martins	4058	7,44		16,00	119,04
			30	16,00	119,04
Manuel Alves Pereira Oliveira	1568	7,96		3,00	23,88
			31	3,00	23,88
Orlando Tavares Moreno	3936	7,07		22,00	155,54
			30	22,00	155,54
Rui Sérgio Alves Pinto	4536	15,81		16,00	276,66
			30	10,00	158,10
			30	6,00	118,56
Vanessa Cristina Fernandes Estevão	5404	6,10		3,75	22,88
			30	3,75	22,88
Vitor Manuel Miranda Silva	5446	6,33		4,00	25,32
			31	4,00	25,32
Total ...					1.664,63

Assinatura do Funcionário

Assinatura do Responsável

CC-3 Mão de Obra

Município de Oeiras

(designação da autarquia local)

Função: 252 Desporto, recreio e lazer

Serviço: 0066 Promoção e Formação Desp. atividades de Terceiros

Mês: Dezembro **Ano:** 2016

Nome do Funcionário	Nº Func.	Custo/Hora	Dia	Nº Horas	Custo Total
Carlos Alberto Almeida Varelas	1841	8,56		9,00	77,04
			31	9,00	77,04
Carlos Manuel Marques Miguel Gonçalves	1238	8,56		3,35	28,68
			31	3,35	28,68
Carlos Roberto Santos Durão Delgado	4459	6,33		3,35	21,21
			31	3,35	21,21
Filipe Duarte Costa Batatel Silva Leão	4820	15,81		10,00	158,10
			30	10,00	158,10
Manuel Alves Pereira Oliveira	1568	7,96		9,00	71,64
			31	9,00	71,64
Total ...					356,67

Assinatura do Funcionário

Assinatura do Responsável

CC-3 Mão de Obra

Município de Oeiras

(designação da autarquia local)

Função: 252 Desporto, recreio e lazer
Serviço: 0068 Associativismo Desportivo Atividade Regular

Mês: Dezembro **Ano:** 2016

Nome do Funcionário	Nº Func.	Custo/Hora	Dia	Nº Horas	Custo Total
Rodrigo Amado Correia Gonçalves Inocêncio	4645	15,81		10,00	158,10
			30	10,00	158,10
Rui Sérgio Alves Pinto	4536	15,81		70,00	1.106,70
			30	70,00	1.106,70
Rui Sérgio Nunes Valente	5347	15,81		10,00	158,10
			30	10,00	158,10
Total ...					1.422,90

Assinatura do Funcionário

Assinatura do Responsável

CC-3 Mão de Obra

Município de Oeiras

(designação da autarquia local)

Função: 252 Desporto, recreio e lazer
Serviço: 0069 Associativismo Desportivo Eventos

Mês: Dezembro **Ano:** 2016

Nome do Funcionário	Nº Func.	Custo/Hora	Dia	Nº Horas	Custo Total
Rui Sérgio Alves Pinto	4536	15,81		10,00	158,10
			30	10,00	158,10
Rui Sérgio Nunes Valente	5347	15,81		10,00	158,10
			30	10,00	158,10
Total ...					316,20

Assinatura do Funcionário

Assinatura do Responsável

CC-3 Mão de Obra

Município de Oeiras

(designação da autarquia local)

Função: 252 Desporto, recreio e lazer
Serviço: 0070 Associativismo Desportivo Outros Apoios

Mês: Dezembro **Ano:** 2016

Nome do Funcionário	Nº Func.	Custo/Hora	Dia	Nº Horas	Custo Total
Bruno Andre Alves	5719	7,89		6,00	47,34
			30	6,00	47,34
José Luis Cardoso Silva	2193	9,64		20,00	192,80
			30	20,00	192,80
Orlando Tavares Moreno	3936	8,84		11,00	88,39
			30	6,00	53,04
			30	5,00	35,35
Rui Sérgio Alves Pinto	4536	15,81		22,00	347,82
			30	22,00	347,82
Rui Sérgio Nunes Valente	5347	15,81		22,00	347,82
			30	22,00	347,82
Vanessa Cristina Fernandes Estevão	5404	7,63		6,00	45,78
			30	6,00	45,78
Vasco Henrique Goncalves Moreira	5819	6,31		7,00	44,17
			30	7,00	44,17
Total ...					1.114,12

Assinatura do Funcionário

Assinatura do Responsável

CC-3 Mão de Obra

Município de Oeiras

(designação da autarquia local)

Função: 253 Outras actividades cívicas e religiosas
Serviço: 0073 Outras At.não Municipais Cívicas e Religiosas

Mês: Dezembro **Ano:** 2016

Nome do Funcionário	Nº Func.	Custo/Hora	Dia	Nº Horas	Custo Total
António Jorge Henriques Lima	4462	8,18		8,50	60,07
			30	0,50	4,09
			30	7,00	48,23
			30	1,00	7,75
Bruno Andre Alves	5719	7,49		13,50	87,16
			30	1,00	7,49
			30	11,50	72,57
			30	1,00	7,10
Carlos Alberto Almeida Gonçalves	2333	7,44		2,00	14,88
			31	2,00	14,88
Carlos Alberto Almeida Varelas	1841	8,56		16,30	139,53
			31	16,30	139,53
Carlos Manuel Marques Miguel Gonçalves	1238	8,56		6,00	51,36
			31	6,00	51,36
Carlos Roberto Santos Durão Delgado	4459	6,33		12,50	79,13
			31	12,50	79,13
Luís Filipe Rodrigues Martins	4058	7,44		14,00	104,16
			30	14,00	104,16
Manuel Alves Pereira Oliveira	1568	7,96		17,30	137,71
			31	17,30	137,71
Manuel Cândido Pereira	4237	6,33		1,00	6,33
			31	1,00	6,33
Vanessa Cristina Fernandes Estevão	5404	6,10		3,00	18,30
			30	3,00	18,30
Vasco Henrique Goncalves Moreira	5819	6,31		2,00	12,62
			30	2,00	12,62
Vitor Manuel Miranda Silva	5446	6,33		19,80	125,33
			31	19,80	125,33
Total ...					836,58

Assinatura do Funcionário

Assinatura do Responsável

CC-3 Mão de Obra

Município de Oeiras

(designação da autarquia local)

Função: 320 Indústria e energia

Serviço: 0074 Iluminação Pública

Mês: Dezembro **Ano:** 2016

Nome do Funcionário	Nº Func.	Custo/Hora	Dia	Nº Horas	Custo Total
Alfredo Manuel Moura Pecurto	1559	9,64		10,00	96,40
			21	4,00	38,56
			22	6,00	57,84
António José Pimenta Gonçalves	976	11,91		8,00	95,28
			19	1,00	11,91
			22	7,00	83,37
Jorge Manuel Dinis Gaspar	2543	9,64		13,00	125,32
			22	7,00	67,48
			28	6,00	57,84
Total ...					317,00

Assinatura do Funcionário

Assinatura do Responsável

CC-3 Mão de Obra

Município de Oeiras

(designação da autarquia local)

Função: 320 Indústria e energia

Serviço: 0076 Outras Atividades no Domínio da Energia

Mês: Dezembro **Ano:** 2016

Nome do Funcionário	Nº Func.	Custo/Hora	Dia	Nº Horas	Custo Total
Alfredo Manuel Moura Pecurto	1559	9,64		24,00	231,36
			5	6,00	57,84
			7	6,00	57,84
			9	6,00	57,84
			9	6,00	57,84
António José Pimenta Gonçalves	976	11,91		24,00	285,84
			5	4,00	47,64
			5	7,00	83,37
			7	6,00	71,46
			7	7,00	83,37
Joaquim Fernando Carvalho Jesus	1524	9,64		24,00	231,36
			5	6,00	57,84
			7	6,00	57,84
			9	6,00	57,84
			9	6,00	57,84
Jorge Manuel Dinis Gaspar	2543	9,64		30,00	289,20
			5	6,00	57,84
			5	3,00	28,92
			7	6,00	57,84
			7	6,00	57,84
			27	3,00	28,92
			29	3,00	28,92
			29	3,00	28,92
José Joaquim Costa	2016	9,23		20,00	184,60
			5	4,00	36,92
			5	7,00	64,61
			7	7,00	64,61
			21	2,00	18,46
Total ...					1.222,36

Assinatura do Funcionário

Assinatura do Responsável

CC-3 Mão de Obra

Município de Oeiras

(designação da autarquia local)

Função: 331 Transportes rodoviários

Serviço: 0077 Rede Viária

Mês: Dezembro **Ano:** 2016

Nome do Funcionário	Nº Func.	Custo/Hora	Dia	Nº Horas	Custo Total
Abú Mamadu Camará	5320	6,33		115,50	731,12
			31	115,50	731,12
Albertino Gomes Lopes Veiga	4180	6,33		5,50	34,82
			31	5,50	34,82
Alice Assunção Gaspar	3812	6,33		16,50	104,45
			31	16,50	104,45
Andreia Sofia Costa Silva Fonseca	5510	6,33		22,00	139,26
			31	22,00	139,26
António Casimiro Baptista	1439	9,41		13,00	122,33
			1	13,00	122,33
Bruno Miguel Rebelo Oliveira da Costa	3750	6,33		55,00	348,15
			31	55,00	348,15
Carla Alexandra Rodrigues Norberto	4406	6,33		26,50	183,55
			31	16,50	104,45
			31	10,00	79,10
Carlos Augusto Marques	4821	6,89		67,00	482,27
			31	55,00	378,95
			31	12,00	103,32
Daniel Filipe Geraldês Pina Machado Marques	5536	6,33		2,00	12,66
			31	2,00	12,66
Elias dos Santos Canto	1707	8,15		7,00	57,05
			1	7,00	57,05
Emanuel de Jesus Silva Moreira	5515	6,33		16,50	104,45
			31	16,50	104,45
Feliza Nazimo Rufino	4749	6,33		11,00	69,63
			31	11,00	69,63
Fernando António Filipe	1794	8,56		2,00	17,12
			31	2,00	17,12
Fernando Nelson Pinto José	3680	6,33		49,50	313,34
			31	49,50	313,34
Flávio Helder Furtado Gomes	5147	6,33		115,50	731,12
			31	115,50	731,12
Florival Manuel Guerreiro Sequeira Rita	4605	7,91		6,00	47,46
			31	6,00	47,46

Assinatura do Funcionário

Assinatura do Responsável

CC-3 Mão de Obra

Município de Oeiras

(designação da autarquia local)

Função: 331 Transportes rodoviários

Serviço: 0077 Rede Viária

Mês: Dezembro **Ano:** 2016

Nome do Funcionário	Nº Func.	Custo/Hora	Dia	Nº Horas	Custo Total
Gonçalo Martins Faisca	5541	6,33		99,00	626,67
			31	99,00	626,67
Herminio José Pereira Almeida	2707	6,70		105,00	713,58
			31	99,00	663,30
			31	6,00	50,28
Inácio Capucho Nunes	3606	6,89		115,50	795,80
			31	115,50	795,80
João Domingos Andrade Fortes	5039	6,33		93,50	591,86
			31	93,50	591,86
João Manuel Simões Andrade	5141	6,33		110,00	696,30
			31	110,00	696,30
João Santos Correia Tavares	5357	6,33		44,50	291,17
			31	38,50	243,71
			31	6,00	47,46
Joaquim Fernando Costa Pereira	1915	7,78		5,50	42,79
			31	5,50	42,79
José Carlos Coelho Semedo Pereira	4800	6,89		110,00	757,90
			31	110,00	757,90
Lídia Monteiro Pita	4410	6,33		11,00	69,63
			31	11,00	69,63
Lúcio Mendes Cardoso Vieira	4007	6,33		5,50	34,82
			31	5,50	34,82
Luís Filipe Martins Pereira	3610	6,33		71,50	452,60
			31	71,50	452,60
Luis Miguel Gomes Pedro	5697	6,31		115,50	728,81
			31	115,50	728,81
Maria Adelaide Cunha Cardoso Areias	2350	10,70		39,00	346,68
			31	6,00	64,20
			31	33,00	282,48
Maria de Lurdes Graça Alves Carracho	2360	6,33		72,00	465,24
			31	66,00	417,78
			31	6,00	47,46
Maria Goreti Cerejo Amaro Andrade	5133	6,33		71,50	452,60
			31	71,50	452,60

Assinatura do Funcionário

Assinatura do Responsável

CC-3 Mão de Obra

Município de Oeiras

(designação da autarquia local)

Função: 331 Transportes rodoviários

Serviço: 0077 Rede Viária

Mês: Dezembro **Ano:** 2016

Nome do Funcionário	Nº Func.	Custo/Hora	Dia	Nº Horas	Custo Total
Maria Hermínia Morgado Costa Ferreira Alves	2449	7,44		11,00	81,84
			31	11,00	81,84
Moises Rodrigues Tavares	3531	6,33		115,50	731,12
			31	115,50	731,12
Paula Cristina Ribeiro Lino	2113	8,56		55,00	470,80
			31	55,00	470,80
Pedro Manuel Pais Ferreira Constâncio	5122	6,33		5,50	34,82
			31	5,50	34,82
Rosa Maria Silva	3928	6,33		16,50	104,45
			31	16,50	104,45
Rui André Costa Lizardo	6566	6,40		7,00	44,80
			1	7,00	44,80
Salvador Almeida	1131	9,64		4,00	38,56
			1	4,00	38,56
Sérgio Manuel Nunes Santos	4336	6,33		7,00	44,31
			1	7,00	44,31
Susana Mafalda Santos Pereira	5825	6,31		5,50	34,71
			31	5,50	34,71
Trindade Monteiro Pita Marques	3348	6,89		22,00	151,58
			31	22,00	151,58
Vitor Manuel Matias Tavares	5338	6,33		33,00	208,89
			31	33,00	208,89
Total ...					12.511,11

Assinatura do Funcionário

Assinatura do Responsável

CC-3 Mão de Obra

Município de Oeiras

(designação da autarquia local)

Função: 331 Transportes rodoviários

Serviço: 0079 Sinalização Rodoviária

Mês: Dezembro **Ano:** 2016

Nome do Funcionário	Nº Func.	Custo/Hora	Dia	Nº Horas	Custo Total
Daniel Filipe Geraldés Pina Machado Marques	5536	6,33		21,00	132,93
			31	21,00	132,93
Fernando António Filipe	1794	8,56		23,00	196,88
			31	23,00	196,88
Total ...					329,81

Assinatura do Funcionário

Assinatura do Responsável

CC-3 Mão de Obra

Município de Oeiras

(designação da autarquia local)

Função: 331 Transportes rodoviários
Serviço: 0080 Parques de Estacionamento e Terminais

Mês: Dezembro **Ano:** 2016

Nome do Funcionário	Nº Func.	Custo/Hora	Dia	Nº Horas	Custo Total
João Manuel Cunha Martins	1491	6,89		91,00	626,99
			31	91,00	626,99
Total ...					626,99

Assinatura do Funcionário

Assinatura do Responsável

CC-3 Mão de Obra

Município de Oeiras

(designação da autarquia local)

Função: 341 Mercados e feiras
Serviço: 0083 Mercados Municipais

Mês: Dezembro **Ano:** 2016

Nome do Funcionário	Nº Func.	Custo/Hora	Dia	Nº Horas	Custo Total
Agapito José Dias Brilha	1005	9,64		2,00	19,28
			1	2,00	19,28
Alberto Santos Costa Bento	5438	6,31		110,00	694,10
			31	110,00	694,10
Alda Maria Fernandes Duarte Ramalho	5169	6,31		110,00	694,10
			31	110,00	694,10
Almerinda Veríssimo Prazeres	4177	6,33		99,00	626,67
			31	99,00	626,67
Ana Maria Oliveira Duarte	2924	7,44		99,00	736,56
			31	99,00	736,56
Carlos Alberto Gameiro Rodrigues	1023	9,64		2,00	19,28
			1	2,00	19,28
Célia Maria Alferes Feliciano Vila Viçosa	2294	6,89		77,00	530,53
			31	77,00	530,53
Francisco Manuel Oliveira Estriga	5178	6,31		99,00	624,69
			31	99,00	624,69
Júlio Manuel Damas Silva Rodrigues	3345	6,31		110,00	694,10
			31	110,00	694,10
Lino Manuel Moita Ramos	5170	6,31		110,00	694,10
			31	110,00	694,10
Luís Carmo Almeida Soares	5012	6,31		82,50	520,58
			31	82,50	520,58
Manuel Silvano Rodrigues Florêncio	5174	6,31		99,00	624,69
			31	99,00	624,69
Maria Adelaide Cunha Veríssimo	3069	6,70		60,50	405,35
			31	60,50	405,35
Maria Fátima Nascimento Rocha	2410	7,44		110,00	818,40
			31	110,00	818,40
Maria Natividade Oliveira Pinto Silva Freire	2894	7,44		66,00	491,04
			31	66,00	491,04
Maria Palmira Ribeiro Lino Silva	2310	6,33		99,00	626,67
			31	99,00	626,67

Assinatura do Funcionário

Assinatura do Responsável

CC-3 Mão de Obra

Município de Oeiras

(designação da autarquia local)

Função: 341 Mercados e feiras
Serviço: 0083 Mercados Municipais

Mês: Dezembro **Ano:** 2016

Nome do Funcionário	Nº Func.	Custo/Hora	Dia	Nº Horas	Custo Total
Nuno Ricardo Freitas Lima	3395	6,31		110,00	694,10
			31	110,00	694,10
Total ...					9.514,24

Assinatura do Funcionário

Assinatura do Responsável

CC-3 Mão de Obra

Município de Oeiras

(designação da autarquia local)

Função: 341 Mercados e feiras

Serviço: 0085 Outras Atividades no Domínio dos Mercados e Feiras

Mês: Dezembro **Ano:** 2016

Nome do Funcionário	Nº Func.	Custo/Hora	Dia	Nº Horas	Custo Total
Luís Filipe Valente Santos Crucho	3694	15,81		91,00	1.438,71
			31	91,00	1.438,71
Vânia Maria Dias	2781	10,23		90,00	920,70
			31	90,00	920,70
Total ...					2.359,41

Assinatura do Funcionário

Assinatura do Responsável

CC-3 Mão de Obra

Município de Oeiras

(designação da autarquia local)

Função: 342 Turismo
Serviço: 0087 Promoção Turística

Mês: Dezembro **Ano:** 2016

Nome do Funcionário	Nº Func.	Custo/Hora	Dia	Nº Horas	Custo Total
Maria Manuela Vieira Espinha	2566	10,57		12,50	132,13
			31	12,50	132,13
Tânia Alexandra Fonseca Braga Hube Teixeira	4071	15,81		16,00	252,96
			31	16,00	252,96
Total ...					385,09

Assinatura do Funcionário

Assinatura do Responsável

CC-3 Mão de Obra

Município de Oeiras

(designação da autarquia local)

Função: 342 Turismo

Serviço: 0088 Outras Atividades Inerentes ao Turismo

Mês: Dezembro **Ano:** 2016

Nome do Funcionário	Nº Func.	Custo/Hora	Dia	Nº Horas	Custo Total
Alexandra Filomena Vicente Silva	3452	15,81		20,00	316,20
			31	20,00	316,20
Tânia Alexandra Fonseca Braga Hube Teixeira	4071	15,81		10,00	158,10
			31	10,00	158,10
Total ...					474,30

Assinatura do Funcionário

Assinatura do Responsável

CC-3 Mão de Obra

Município de Oeiras

(designação da autarquia local)

Função: 342 Turismo

Serviço: 0089 Outras Atividades Turísticas não Municipais

Mês: Dezembro **Ano:** 2016

Nome do Funcionário	Nº Func.	Custo/Hora	Dia	Nº Horas	Custo Total
Maria Manuela Vieira Espinha	2566	10,57		17,50	184,98
			31	17,50	184,98
Total ...					184,98

Assinatura do Funcionário

Assinatura do Responsável

CC-3 Mão de Obra

Município de Oeiras

(designação da autarquia local)

Função: 232 Acção social

Serviço: 0340 Out. At. Domínio Acção Social

Mês: Dezembro **Ano:** 2016

Nome do Funcionário	Nº Func.	Custo/Hora	Dia	Nº Horas	Custo Total
Ana Margarida Paiva Brito	3258	7,96		7,00	55,72
			31	7,00	55,72
Carla Maria Duarte Ramalho	5076	15,81		40,00	632,40
			31	40,00	632,40
Idália Maria Freitas Chaves	3088	10,57		61,00	644,77
			31	61,00	644,77
Ivone Raquel Mouta Afonso	4619	15,81		21,00	332,01
			31	21,00	332,01
Jose Francisco Luisa Lobo	2040	6,89		79,00	544,31
			31	79,00	544,31
José Manuel Agrela Jardim	4637	7,96		101,00	803,96
			31	101,00	803,96
Maria de Lurdes Madureira Matos Pereira de Almeida	5202	7,68		22,32	171,42
			31	22,32	171,42
Maria Helena Rodrigues Baptista	3652	15,81		1,00	15,81
			31	1,00	15,81
Maria Joana Graça Coroa	6542	15,43		16,00	246,88
			31	16,00	246,88
Patrícia Alexandra Morais Araújo Pires Vicente	4540	15,81		6,50	102,77
			31	6,50	102,77
Total ...					3.550,05

Assinatura do Funcionário

Assinatura do Responsável

CC-3 Mão de Obra

Município de Oeiras

(designação da autarquia local)

Função: 232 Acção social

Serviço: 0343 Gabinetes / Centros Comunitários de Âmbito Social

Mês: Dezembro **Ano:** 2016

Nome do Funcionário	Nº Func.	Custo/Hora	Dia	Nº Horas	Custo Total
Ana Catarina de Melo Azemel Zeferino Pereira	5380	13,58		97,50	1.324,05
			31	97,50	1.324,05
Ana Cristina Alves Correia	3087	20,27		61,00	1.236,47
			31	61,00	1.236,47
Ana Margarida Paiva Brito	3258	7,96		72,00	573,12
			31	72,00	573,12
António José Pereira Viegas	3527	6,33		63,00	398,79
			31	63,00	398,79
Eduardo Alexandre Cabral Botelho	4695	7,96		103,25	821,87
			31	103,25	821,87
Idália Maria Freitas Chaves	3088	10,57		1,00	10,57
			31	1,00	10,57
Isabel Teresa Magno Charneca Vitorino	2417	6,33		84,00	531,72
			31	84,00	531,72
José Tomás Resende Almeida	3997	7,96		27,50	218,90
			31	27,50	218,90
Maria Amélia Cravidão Pires	1762	26,97		17,00	458,49
			31	17,00	458,49
Narguis Mahomed Ali	2662	11,35		74,47	845,23
			31	74,47	845,23
Patrícia Alexandra Morais Araújo Pires Vicente	4540	15,81		88,00	1.391,28
			31	88,00	1.391,28
Raquel Duarte Rica Mendes	4710	13,58		24,00	325,92
			31	24,00	325,92
Susana Alexandra Marques Cordeiro Santos	5214	15,44		140,00	2.161,60
			31	140,00	2.161,60
Total ...					10.298,01

Assinatura do Funcionário

Assinatura do Responsável

CC-3 Mão de Obra

Município de Oeiras

(designação da autarquia local)

Função: 245 Resíduos sólidos
Serviço: 0351 Recolha Transp.Tratamento de Resíduos Verdes

Mês: Dezembro **Ano:** 2016

Nome do Funcionário	Nº Func.	Custo/Hora	Dia	Nº Horas	Custo Total
Amandio Esteves Lopes	3895	6,33		60,50	382,97
			31	60,50	382,97
Anabela dos Reis Camacho Gama	5158	6,33		33,00	208,89
			31	33,00	208,89
Antonio Francisco Serrano Simoes	3805	6,89		60,50	416,85
			31	60,50	416,85
António José Rupio Felicissimo	1882	7,78		22,00	171,16
			31	22,00	171,16
António José Sereno Gonçalves	2848	7,96		93,50	744,26
			31	93,50	744,26
Carlos Mendes	514	9,64		5,50	53,02
			31	5,50	53,02
Delfim Carocha Martinho	8203	6,31		11,00	69,41
			31	11,00	69,41
Eduardo Gomes Moniz	4176	6,33		77,00	487,41
			31	77,00	487,41
Feliza Nazimo Rufino	4749	6,33		5,50	34,82
			31	5,50	34,82
Fernando Eugénio Teixeira	3863	6,33		82,70	523,49
			31	82,70	523,49
Filipe Manuel Cardoso Cravo	4577	6,89		77,00	530,53
			31	77,00	530,53
Flávio Miguel Sileno Prado Matos	5837	6,31		38,50	242,94
			31	38,50	242,94
Florival Francisco Calabaça Salgueiro	5416	6,33		16,50	104,45
			31	16,50	104,45
Florival Manuel Guerreiro Sequeira Rita	4605	6,33		11,00	69,63
			31	11,00	69,63
Francisco Domingos Simões Páscoa	3162	6,31		71,50	451,17
			31	71,50	451,17
Gertrudes Maria Falé Ganhão Rosa	3605	6,33		16,50	104,45
			31	16,50	104,45
Gilda Rodrigues Fonseca Oliveira	3525	6,33		5,50	34,82
			31	5,50	34,82

Assinatura do Funcionário

Assinatura do Responsável

CC-3 Mão de Obra

Município de Oeiras

(designação da autarquia local)

Função: 245 Resíduos sólidos

Serviço: 0351 Recolha Transp.Tratamento de Resíduos Verdes

Mês: Dezembro **Ano:** 2016

Nome do Funcionário	Nº Func.	Custo/Hora	Dia	Nº Horas	Custo Total
Gracinda Verissimo Esteves	5101	6,33		71,50	452,60
			31	71,50	452,60
Isabel Maria de Constantino Borginho	5346	6,33		11,00	69,63
			31	11,00	69,63
João Jerónimo Morais Romão	6474	6,08		22,00	133,76
			31	22,00	133,76
João Manuel Julião Fernandes	8204	6,31		16,50	104,12
			31	16,50	104,12
Joao Manuel Lavado Pinto	1229	10,79		99,00	1.068,21
			31	99,00	1.068,21
João Paulo Pereira Chaves	6603	6,40		27,50	176,00
			31	27,50	176,00
João Pedro Pereira Anacleto	1885	8,82		11,00	97,02
			31	11,00	97,02
Joaquim Fernando Costa Pereira	1915	7,78		11,00	85,58
			31	11,00	85,58
José Manuel Rocha Xavier	4447	6,31		66,00	416,46
			31	66,00	416,46
José Rui Silva Figueiredo	6465	6,08		16,50	100,32
			31	16,50	100,32
Júlio Manuel Costa Alves Silva Castro	3138	6,89		82,50	568,43
			31	82,50	568,43
Laurindo Rosa Carneiro	4479	6,33		88,00	557,04
			31	88,00	557,04
Leonor Antunes da Sola	3974	6,33		11,00	69,63
			31	11,00	69,63
Lídia Monteiro Pita	4410	6,33		16,50	104,45
			31	16,50	104,45
Madalena Batista da Fonseca	5826	6,31		26,50	183,02
			31	16,50	104,12
			31	10,00	78,90
Mafalda Sofia dos Santos Ferreira Alves	5139	6,33		55,00	348,15
			31	55,00	348,15
Manuel Augusto Caetano Coelho Ramalho	1927	10,79		99,00	1.068,21
			31	99,00	1.068,21

Assinatura do Funcionário

Assinatura do Responsável

CC-3 Mão de Obra

Município de Oeiras

(designação da autarquia local)

Função: 245 Resíduos sólidos

Serviço: 0351 Recolha Transp.Tratamento de Resíduos Verdes

Mês: Dezembro **Ano:** 2016

Nome do Funcionário	Nº Func.	Custo/Hora	Dia	Nº Horas	Custo Total
Maria de Fátima Lopes da Veiga	2114	8,56		5,50	47,08
			31	5,50	47,08
Maria Manuela Mercês Ruivo Ascensão	2845	6,70		16,50	110,55
			31	16,50	110,55
Mário Ribeiro dos Santos	4999	6,89		93,50	644,22
			31	93,50	644,22
Nelson Gomes Paris	5344	6,33		27,50	174,08
			31	27,50	174,08
Pedro Manuel Pais Ferreira Constâncio	5122	6,33		16,50	104,45
			31	16,50	104,45
Pedro Manuel Rodrigues Candeias	5716	6,31		99,00	624,69
			31	99,00	624,69
Pedro Miguel Fernandes Mendes	4704	6,33		16,50	104,45
			31	16,50	104,45
Pedro Ricardo Gonçalves Monteiro	6467	6,40		16,50	105,60
			31	16,50	105,60
Rosa Cristina Gonçalves Sénica	4153	9,64		9,94	95,82
			31	9,94	95,82
Rosa Maria Gonçalves Silva Santos	3975	6,33		5,50	34,82
			31	5,50	34,82
Rui Fernando Martins Cardoso	6598	6,40		55,00	352,00
			31	55,00	352,00
Rui Manuel Inácio	3666	6,33		33,00	208,89
			31	33,00	208,89
Total ...					12.839,55

Assinatura do Funcionário

Assinatura do Responsável

CC-3 Mão de Obra

Município de Oeiras

(designação da autarquia local)

Função: 232 Acção social

Serviço: 0353 Apoio ao Funcionamento da CPCJ

Mês: Dezembro **Ano:** 2016

Nome do Funcionário	Nº Func.	Custo/Hora	Dia	Nº Horas	Custo Total
Artur José Florêncio Rebelo	6506	7,49		5,50	36,68
			30	1,00	7,49
			30	1,00	7,10
			30	3,50	22,09
Joana Maria Quinta Sousa	4570	13,58		35,00	475,30
			31	35,00	475,30
Maria Cristina Santos Sousa	5006	7,96		35,00	278,60
			31	35,00	278,60
Maria Isabel Silva Rocha Rebelo Ranito	3128	20,27		133,00	2.695,91
			31	133,00	2.695,91
Raquel Duarte Rica Mendes	4710	13,58		64,47	875,50
			31	64,47	875,50
Sandra Cristina Lourenço Gil Santos Carvalho	3921	15,25		84,00	1.281,00
			31	84,00	1.281,00
Tomás Costa Marques	9000000311	4,24		119,00	504,56
			31	119,00	504,56
				Total ...	6.147,55

Assinatura do Funcionário

Assinatura do Responsável

CC-3 Mão de Obra

Município de Oeiras

(designação da autarquia local)

Função: 232 Acção social

Serviço: 0357 Outras At. não Municipais no Domínio Acção Social

Mês: Dezembro **Ano:** 2016

Nome do Funcionário	Nº Func.	Custo/Hora	Dia	Nº Horas	Custo Total
António Jorge Henriques Lima	4462	6,89		4,00	27,56
			30	4,00	27,56
Carlos Alberto Almeida Varelas	1841	8,56		3,00	25,68
			31	3,00	25,68
Carlos Alberto Formoso Ferreira	3134	6,31		3,25	20,51
			30	3,25	20,51
Carlos Manuel Lopes Soares	3217	6,33		3,25	20,57
			30	3,25	20,57
Jorge Carrasqueiro Marçalo de Almeida	5405	6,33		3,50	22,16
			30	3,50	22,16
José Eduardo Monteiro Bernardo	4335	7,44		6,00	44,64
			30	6,00	44,64
Manuel Alves Pereira Oliveira	1568	7,96		3,00	23,88
			31	3,00	23,88
Orlando Tavares Moreno	3936	7,07		4,00	28,28
			30	4,00	28,28
Vanessa Cristina Fernandes Estevão	5404	6,10		3,00	18,30
			30	3,00	18,30
Total ...					231,58

Assinatura do Funcionário

Assinatura do Responsável

CC-3 Mão de Obra

Município de Oeiras

(designação da autarquia local)

Função: 241 Habitação

Serviço: 0359 Gestão Social do Parque Habitacional

Mês: Dezembro **Ano:** 2016

Nome do Funcionário	Nº Func.	Custo/Hora	Dia	Nº Horas	Custo Total
Ana Alexandra Racões Reis	3473	15,81		96,00	1.517,76
			30	96,00	1.517,76
Carla Filipa Cristovão Ferreira Alemão	4134	17,67		95,00	1.678,65
			30	95,00	1.678,65
Carla Isabel Dias Paulo Cruz	4331	13,58		107,00	1.453,06
			30	107,00	1.453,06
Carla Maria Alves Diz Castro Gonçalves	7101	24,73		84,00	2.077,32
			30	84,00	2.077,32
Carla Maria Meneses Carvalhal	7111	23,25		112,00	2.604,00
			30	112,00	2.604,00
Iolanda Marina Valadares Feliciano	4135	15,81		91,00	1.438,71
			30	91,00	1.438,71
Magda Alexandra Candeias Calado de Almeida	4081	17,67		117,00	2.067,39
			30	117,00	2.067,39
Maria Júlia Silva Marques	4453	13,58		98,00	1.330,84
			30	98,00	1.330,84
Maria Raquel Coelho Gaspar Almeida	4451	15,81		112,00	1.770,72
			30	112,00	1.770,72
Zélia Sandra Santos Lourenço Silva Leitão	3086	20,27		108,00	2.189,16
			30	108,00	2.189,16
				Total ...	18.127,61

Assinatura do Funcionário

Assinatura do Responsável

CC-3 Mão de Obra

Município de Oeiras

(designação da autarquia local)

Função: 246 Protecção meio ambiente e conservação da natureza

Serviço: 0362 Intervenções na Orla Marítima

Mês: Dezembro **Ano:** 2016

Nome do Funcionário	Nº Func.	Custo/Hora	Dia	Nº Horas	Custo Total
Armindo Martins Tavares	3059	7,44		22,00	163,68
			31	22,00	163,68
Arnaldo Filipe Rodrigues Pereira	1784	9,12		110,00	1.003,20
			31	110,00	1.003,20
Domingos Manuel Cunha Leitão	4883	15,22		8,50	129,37
			31	8,50	129,37
José Luís Esteves Veríssimo	3762	6,33		77,00	487,41
			31	77,00	487,41
Luís Alberto Secundino Batista	3767	6,33		77,00	487,41
			31	77,00	487,41
Mustafa Nhamajo	5200	6,33		49,50	313,34
			31	49,50	313,34
Paulo José Cardoso Silva	2934	7,44		99,00	736,56
			31	99,00	736,56
Selma Sofia Cipriano Rodrigues	4573	15,81		25,00	395,25
			31	25,00	395,25
Total ...					3.716,22

Assinatura do Funcionário

Assinatura do Responsável

CC-3 Mão de Obra

Município de Oeiras

(designação da autarquia local)

Função: 350 Outras funções económicas
Serviço: 0366 Outras Atividades Económicas Municipais

Mês: Dezembro **Ano:** 2016

Nome do Funcionário	Nº Func.	Custo/Hora	Dia	Nº Horas	Custo Total
Maria Luisa Girão da Silva Carmona	4925	15,81		7,00	110,67
			31	7,00	110,67
Total ...					110,67

Assinatura do Funcionário

Assinatura do Responsável

CC-3 Mão de Obra

Município de Oeiras

(designação da autarquia local)

Função: 111 Administração geral
Serviço: 0370 Edif. Municipais - Serv. Ad. C.M.O.

Mês: Dezembro **Ano:** 2016

Nome do Funcionário	Nº Func.	Custo/Hora	Dia	Nº Horas	Custo Total
Agapito José Dias Brilha	1005	9,64		7,00	67,48
			1	7,00	67,48
Alfredo Constantino Riscado Andrade	1681	8,15		40,00	326,00
			1	40,00	326,00
António Casimiro Baptista	1439	9,41		16,00	150,56
			1	16,00	150,56
Antonio Jose Piteira Costa	1361	11,91		23,00	273,93
			1	23,00	273,93
Antonio Santos Ribeiro	1871	9,12		35,00	319,20
			1	35,00	319,20
Artur Manuel Serra Rato	1394	9,64		14,00	134,96
			1	14,00	134,96
Carlos Alberto Gameiro Rodrigues	1023	9,64		8,00	77,12
			1	8,00	77,12
Carlos Alberto Sanches Mendes Flamino	1718	9,64		30,00	289,20
			1	30,00	289,20
Elias dos Santos Canto	1707	8,15		21,00	171,15
			1	21,00	171,15
Fernanda Manuela Rodrigues Moniz	3966	6,33		99,00	626,67
			31	99,00	626,67
Fernanda Maria Guia Silva	3798	7,44		71,50	531,96
			31	71,50	531,96
Francisco Agnel André Fernandes	2229	9,12		24,00	218,88
			1	24,00	218,88
Isabel Maria Sousa Pinto	3406	6,33		22,00	139,26
			31	22,00	139,26
Isabel Virgínia Coelho Pereira	4220	6,31		37,62	237,38
			31	37,62	237,38
Joaquim António Caeiro Rosa	1288	7,96		16,00	127,36
			1	16,00	127,36
Jose Eduardo Moreira	6577	6,40		22,00	140,80
			1	22,00	140,80
José Jacinto Baptista Rosa	1758	8,52		21,00	178,92
			1	21,00	178,92

Assinatura do Funcionário

Assinatura do Responsável

CC-3 Mão de Obra

Município de Oeiras

(designação da autarquia local)

Função: 111 Administração geral
Serviço: 0370 Edif. Municipais - Serv. Ad. C.M.O.

Mês: Dezembro **Ano:** 2016

Nome do Funcionário	Nº Func.	Custo/Hora	Dia	Nº Horas	Custo Total
Jose Joaquim Nobre Duarte Vieira	1706	8,15		30,00	244,50
			1	30,00	244,50
Luis Arlindo Freire Barradas	2001	9,12		28,00	255,36
			1	28,00	255,36
Manuel Jose Soares Santos Leitão	6565	6,40		29,00	185,60
			1	29,00	185,60
Manuel Maria Barros Matos Ferreira Ganança	2429	8,15		45,00	366,75
			1	45,00	366,75
Maria Fátima Machado Pinto Vilaranda	4445	6,33		60,50	382,97
			31	60,50	382,97
Monica Isabel Pinto Ribeiro	5137	6,33		93,50	591,86
			31	93,50	591,86
Paulo Jesus Goncalves Pimentel	1900	9,64		45,00	433,80
			1	45,00	433,80
Rui André Costa Lizardo	6566	6,40		21,00	134,40
			1	21,00	134,40
Rui Manuel Costa Cardoso Nascimento	2630	8,56		17,00	145,52
			1	17,00	145,52
Salvador Almeida	1131	9,64		19,00	183,16
			1	19,00	183,16
Sérgio Manuel Nunes Santos	4336	6,33		14,00	88,62
			1	14,00	88,62
Total ...					7.023,37

Assinatura do Funcionário

Assinatura do Responsável

CC-3 Mão de Obra

Município de Oeiras

(designação da autarquia local)

Função: 111 Administração geral

Serviço: 0372 Edif. Alugados ao Serv. C.M.O./ GGF

Mês: Dezembro **Ano:** 2016

Nome do Funcionário	Nº Func.	Custo/Hora	Dia	Nº Horas	Custo Total
Agapito José Dias Brilha	1005	9,64		6,00	57,84
			1	6,00	57,84
António Casimiro Baptista	1439	9,41		7,00	65,87
			1	7,00	65,87
Antonio Jose Piteira Costa	1361	11,91		1,00	11,91
			1	1,00	11,91
Carlos Alberto Gameiro Rodrigues	1023	9,64		7,00	67,48
			1	7,00	67,48
Carlos Alberto Sanches Mendes Flamino	1718	9,64		3,00	28,92
			1	3,00	28,92
Francisco Agnel André Fernandes	2229	9,12		3,00	27,36
			1	3,00	27,36
Luis Arlindo Freire Barradas	2001	9,12		3,00	27,36
			1	3,00	27,36
Maria Madalena Duarte Machado	4942	6,33		119,00	753,27
			31	119,00	753,27
Teresa de Jesus da Costa Gonçalves	5336	6,33		77,00	487,41
			31	77,00	487,41
Total ...					1.527,42

Assinatura do Funcionário

Assinatura do Responsável

CC-3 Mão de Obra

Município de Oeiras

(designação da autarquia local)

Função: 111 Administração geral

Serviço: 0373 Formação Interna

Mês: Dezembro **Ano:** 2016

Nome do Funcionário	Nº Func.	Custo/Hora	Dia	Nº Horas	Custo Total
Ana Cristina Alves Correia	3087	20,27		6,00	121,62
			31	6,00	121,62
Ana Filipa Rebelo Cláudio	5317	7,96		5,13	40,83
			31	5,13	40,83
Bruno Alexandre Gomes Ferraz	6562	7,71		6,00	46,26
			31	6,00	46,26
Celia Maria Baldomar Teixeira	3156	9,41		10,50	98,81
			31	10,50	98,81
Domingos Manuel Cunha Leitão	4883	15,22		10,50	159,81
			31	10,50	159,81
Isabel Maria Fernandes Goncalves Macedo	3904	17,67		12,00	212,04
			31	12,00	212,04
Joana Maria Quinta Sousa	4570	13,58		5,00	67,90
			31	5,00	67,90
Maria Assunção Fernandes Lopes Tavares	3776	7,96		17,50	139,30
			31	17,50	139,30
Paula Cristina Santos Henriques Barata Santos	2991	15,81		7,00	110,67
			31	7,00	110,67
Sónia Alexandra Sintra Costa Afonso	4859	7,96		25,00	199,00
			31	25,00	199,00
Susana Cristina Lázaro Fonseca	3657	15,81		10,50	166,01
			31	10,50	166,01
Susana Maria Freire Silva Simões	3437	7,96		21,00	167,16
			31	21,00	167,16
Susana Maria Loureiro Oliveira	1383	12,32		1,53	18,85
			31	1,53	18,85
Susana Maria Matias Alves Pereira	2092	11,35		5,00	56,75
			31	5,00	56,75
Vânia Maria Dias	2781	10,23		17,50	179,03
			31	17,50	179,03
Total ...					1.784,04

Assinatura do Funcionário

Assinatura do Responsável

CC-3 Mão de Obra

Município de Oeiras

(designação da autarquia local)

Função: 111 Administração geral

Serviço: 0374 Formação Externa

Mês: Dezembro **Ano:** 2016

Nome do Funcionário	Nº Func.	Custo/Hora	Dia	Nº Horas	Custo Total
Maria Elisa Fernandes Rodrigues	4561	15,81		6,00	94,86
			31	6,00	94,86
Patrícia Alexandra Morais Araújo Pires Vicente	4540	15,81		7,00	110,67
			31	7,00	110,67
Total ...					205,53

Assinatura do Funcionário

Assinatura do Responsável

CC-3 Mão de Obra

Município de Oeiras

(designação da autarquia local)

Função: 111 Administração geral
Serviço: 0375 At. de Saúde, Seg. e Promoção Social

Mês: Dezembro **Ano:** 2016

Nome do Funcionário	Nº Func.	Custo/Hora	Dia	Nº Horas	Custo Total
Andreia Rossana Freitas Lopes	4966	8,82		3,00	26,46
			31	3,00	26,46
Carlos Alves Pereira	4662	8,82		6,00	52,92
			31	6,00	52,92
Joana Maria Quinta Sousa	4570	13,58		10,00	135,80
			31	10,00	135,80
Luís Miguel Santos Batata	2908	6,31		98,00	618,38
			31	98,00	618,38
Total ...					833,56

Assinatura do Funcionário

Assinatura do Responsável

CC-3 Mão de Obra

Município de Oeiras

(designação da autarquia local)

Função: 111 Administração geral
Serviço: 0376 Consumos Internos - Funcionários

Mês: Dezembro **Ano:** 2016

Nome do Funcionário	Nº Func.	Custo/Hora	Dia	Nº Horas	Custo Total
Carlos Alberto Almeida Gonçalves	2333	7,44		3,00	22,32
			31	3,00	22,32
Manuel Cândido Pereira	4237	6,33		1,00	6,33
			31	1,00	6,33
Total ...					28,65

Assinatura do Funcionário

Assinatura do Responsável

CC-3 Mão de Obra

Município de Oeiras

(designação da autarquia local)

Função: 111 Administração geral
Serviço: 0377 Outras Atividades Municipais

Mês: Dezembro **Ano:** 2016

Nome do Funcionário	Nº Func.	Custo/Hora	Dia	Nº Horas	Custo Total
José Pedro Rijo de Almeida	5143	6,33		93,50	591,86
			31	93,50	591,86
Marta Cabral Pereira Robalo	3246	7,96		91,00	724,36
			31	91,00	724,36
Total ...					1.316,22

Assinatura do Funcionário

Assinatura do Responsável

CC-3 Mão de Obra

Município de Oeiras

(designação da autarquia local)

Função: 111 Administração geral

Serviço: 0379 Execução de Tarefas Internas

Mês: Dezembro **Ano:** 2016

Nome do Funcionário	Nº Func.	Custo/Hora	Dia	Nº Horas	Custo Total
António Jorge Henriques Lima	4462	6,89		0,75	5,17
			31	0,75	5,17
António Jose Pereira Raposo Filipe	6508	6,31		104,50	659,40
			31	104,50	659,40
António Ludovico Xavier Galveia	4842	6,31		52,25	329,70
			31	52,25	329,70
António Rafael Rações Luis	5714	6,08		93,50	568,48
			31	93,50	568,48
Artur Alves Silva	4337	7,44		37,00	275,28
			31	37,00	275,28
Artur José Florêncio Rebelo	6506	6,31		34,00	214,54
			31	34,00	214,54
Bruno Andre Alves	5719	6,31		78,50	495,34
			31	78,50	495,34
Carlos Alberto Almeida Varelas	1841	8,56		38,15	326,56
			31	4,50	38,52
			31	33,65	288,04
Carlos Manuel Lopes Soares	3217	6,33		69,25	438,35
			31	69,25	438,35
Carlos Manuel Marques Miguel Gonçalves	1238	8,56		19,75	171,74
			31	17,75	151,94
			31	1,00	9,63
			31	1,00	10,17
Carlos Roberto Santos Durão Delgado	4459	6,33		16,75	106,03
			31	13,25	83,87
			31	3,50	22,16
Domingos Manuel Cupido Rama	2587	10,79		110,00	1.186,90
			31	110,00	1.186,90
Francisco Daniel Abreu Silva	4787	6,33		107,25	678,89
			31	107,25	678,89
Guida Maria Andrade Marques	3991	9,86		95,00	936,70
			31	95,00	936,70
João Carlos Nunes Borges Silva	3914	6,33		31,00	196,23
			31	31,00	196,23

Assinatura do Funcionário

Assinatura do Responsável

CC-3 Mão de Obra

Município de Oeiras

(designação da autarquia local)

Função: 111 Administração geral

Serviço: 0379 Execução de Tarefas Internas

Mês: Dezembro **Ano:** 2016

Nome do Funcionário	Nº Func.	Custo/Hora	Dia	Nº Horas	Custo Total
Joaquim Pedro Pires Crespo	6509	6,31		73,00	460,63
			31	73,00	460,63
Jorge Carrasqueiro Marçalo de Almeida	5405	6,33		54,00	341,82
			31	54,00	341,82
José Balsa	2470	6,33		104,50	661,49
			31	104,50	661,49
José Carlos Teixeira Celeste	2421	7,44		89,00	662,16
			31	89,00	662,16
José Eduardo Monteiro Bernardo	4335	7,44		77,00	572,88
			31	77,00	572,88
Luís António Gonçalves Simões	4706	6,89		38,25	263,54
			31	38,25	263,54
Luís Filipe Rodrigues Martins	4058	7,44		40,50	301,32
			31	40,50	301,32
Luís Miguel Cruz Fernandes	3313	5,85		58,75	343,69
			31	58,75	343,69
Manuel Alves Pereira Oliveira	1568	7,96		37,15	298,20
			31	30,65	243,97
			31	4,50	35,82
			31	1,00	9,45
			31	1,00	8,96
Orlando Tavares Moreno	3936	7,07		57,00	402,99
			31	57,00	402,99
Rui Filipe Lourenço Garcia	6507	6,08		50,50	307,04
			31	50,50	307,04
Rui Tiago Ferreira de Castro Caetano	5618	7,68		88,00	675,84
			31	88,00	675,84
Vanessa Cristina Fernandes Estevão	5404	6,10		67,75	413,28
			31	67,75	413,28
Vasco Henrique Goncalves Moreira	5819	6,31		24,25	153,02
			31	24,25	153,02
Vitor Manuel Miranda Silva	5446	6,33		27,65	175,03
			31	4,50	28,49

Assinatura do Funcionário

Assinatura do Responsável

CC-3 Mão de Obra

Município de Oeiras

(designação da autarquia local)

Função: 111 Administração geral
Serviço: 0379 Execução de Tarefas Internas

Mês: Dezembro **Ano:** 2016

Nome do Funcionário	Nº Func.	Custo/Hora	Dia	Nº Horas	Custo Total
Vitor Manuel Miranda Silva	5446	6,33		27,65	175,03
			31	23,15	146,54
Total ...					12.622,24

Assinatura do Funcionário

Assinatura do Responsável

CC-3 Mão de Obra

Município de Oeiras

(designação da autarquia local)

Função: 111 Administração geral

Serviço: 0380 Organização de Tarefas - Administração Geral

Mês: Dezembro **Ano:** 2016

Nome do Funcionário	Nº Func.	Custo/Hora	Dia	Nº Horas	Custo Total
Agapito José Dias Brilha	1005	9,64		7,00	67,48
			31	7,00	67,48
António Fernandes Batista	1058	9,64		77,00	742,28
			31	77,00	742,28
António Jose Pereira Raposo Filipe	6508	6,31		9,50	59,95
			31	9,50	59,95
Antonio Jose Piteira Costa	1361	11,91		6,00	71,46
			31	6,00	71,46
António Ludovico Xavier Galveia	4842	6,31		6,00	37,86
			31	6,00	37,86
António Rafael Rações Luis	5714	6,08		8,50	51,68
			31	8,50	51,68
Artur José Florêncio Rebelo	6506	6,31		8,50	53,64
			31	8,50	53,64
Artur Manuel Serra Rato	1394	9,64		6,50	62,66
			31	6,50	62,66
Bruno Andre Alves	5719	6,31		8,50	53,64
			31	8,50	53,64
Carlos Alberto Almeida Varelas	1841	8,56		9,50	81,32
			31	9,50	81,32
Carlos Alberto Gameiro Rodrigues	1023	9,64		8,00	77,12
			31	8,00	77,12
Carlos Alberto Lopes Jorge	2353	6,70		8,50	56,95
			31	8,50	56,95
Carlos Manuel Lopes Soares	3217	6,33		7,50	47,48
			31	7,50	47,48
Carlos Manuel Marques Miguel Gonçalves	1238	8,56		5,50	47,08
			31	5,50	47,08
Carlos Roberto Santos Durão Delgado	4459	6,33		7,00	44,31
			31	7,00	44,31
Domingos Manuel Cupido Rama	2587	10,79		10,00	107,90
			31	10,00	107,90
Fernanda Manuela Rodrigues Moniz	3966	6,33		9,00	56,97
			31	9,00	56,97

Assinatura do Funcionário

Assinatura do Responsável

CC-3 Mão de Obra

Município de Oeiras

(designação da autarquia local)

Função: 111 Administração geral

Serviço: 0380 Organização de Tarefas - Administração Geral

Mês: Dezembro **Ano:** 2016

Nome do Funcionário	Nº Func.	Custo/Hora	Dia	Nº Horas	Custo Total
Fernanda Maria Guia Silva	3798	7,44		6,50	48,36
			31	6,50	48,36
Francisca Nazaré Galamba Castro Rosa	5004	6,33		9,00	56,97
			31	9,00	56,97
Isabel Maria Sousa Pinto	3406	6,33		2,00	12,66
			31	2,00	12,66
Isabel Virgínia Coelho Pereira	4220	6,31		3,42	21,58
			31	3,42	21,58
Joaquim Pedro Pires Crespo	6509	6,31		8,00	50,48
			31	8,00	50,48
Jorge Carrasqueiro Marçalo de Almeida	5405	6,33		5,50	34,82
			31	5,50	34,82
José Balsa	2470	6,33		9,50	60,14
			31	9,50	60,14
José Manuel Pimentel Duque	4818	6,33		6,50	41,15
			31	6,50	41,15
José Pedro Rijo de Almeida	5143	6,33		8,50	53,81
			31	8,50	53,81
Luís António Gonçalves Simões	4706	6,89		4,00	27,56
			31	4,00	27,56
Luís Miguel Cruz Fernandes	3313	5,85		7,00	40,95
			31	7,00	40,95
Manuel Alves Pereira Oliveira	1568	7,96		9,50	75,62
			31	9,50	75,62
Manuel Matias Conceição Valente	1302	8,34		3,00	25,02
			31	3,00	25,02
Maria Fátima Machado Pinto Vilaranda	4445	6,33		5,50	34,82
			31	5,50	34,82
Monica Isabel Pinto Ribeiro	5137	6,33		8,50	53,81
			31	8,50	53,81
Rui Filipe Lourenço Garcia	6507	6,08		6,00	36,48
			31	6,00	36,48
Rui Tiago Ferreira de Castro Caetano	5618	7,68		8,00	61,44
			31	8,00	61,44

Assinatura do Funcionário

Assinatura do Responsável

CC-3 Mão de Obra

Município de Oeiras

(designação da autarquia local)

Função: 111 Administração geral

Serviço: 0380 Organização de Tarefas - Administração Geral

Mês: Dezembro **Ano:** 2016

Nome do Funcionário	Nº Func.	Custo/Hora	Dia	Nº Horas	Custo Total
Teresa de Jesus da Costa Gonçalves	5336	6,33		7,00	44,31
			31	7,00	44,31
Vasco Henrique Goncalves Moreira	5819	6,31		7,50	47,33
			31	7,50	47,33
Vitor Manuel Miranda Silva	5446	6,33		7,50	47,48
			31	7,50	47,48
Total ...					2.594,57

Assinatura do Funcionário

Assinatura do Responsável

CC-3 Mão de Obra

Município de Oeiras

(designação da autarquia local)

Função: 252 Desporto, recreio e lazer
Serviço: 0443 Atividades e Projetos para a Juventude

Mês: Dezembro **Ano:** 2016

Nome do Funcionário	Nº Func.	Custo/Hora	Dia	Nº Horas	Custo Total
David Filipe Pereira De Amorim	9000000019	9,58		60,00	574,80
			31	60,00	574,80
Total ...					574,80

Assinatura do Funcionário

Assinatura do Responsável

CC-3 Mão de Obra

Município de Oeiras

(designação da autarquia local)

Função: 252 Desporto, recreio e lazer
Serviço: 0444 Apoio a Organismos Juvenis

Mês: Dezembro **Ano:** 2016

Nome do Funcionário	Nº Func.	Custo/Hora	Dia	Nº Horas	Custo Total
Carlos Alberto Almeida Varelas	1841	8,56		1,00	8,56
			31	1,00	8,56
Carlos Roberto Santos Durão Delgado	4459	6,33		1,00	6,33
			31	1,00	6,33
Manuel Alves Pereira Oliveira	1568	7,96		1,00	7,96
			31	1,00	7,96
Orlando Tavares Moreno	3936	7,07		4,00	28,28
			30	4,00	28,28
Susana Maria Freire Silva Simões	3437	7,96		34,00	270,64
			31	34,00	270,64
Susana Maria Matias Alves Pereira	2092	11,35		10,00	113,50
			31	10,00	113,50
Vasco Henrique Goncalves Moreira	5819	6,31		6,00	39,83
			30	4,00	25,24
			30	1,00	7,10
			30	1,00	7,49
Vitor Manuel Miranda Silva	5446	6,33		1,00	6,33
			31	1,00	6,33
Total ...					481,43

Assinatura do Funcionário

Assinatura do Responsável

CC-3 Mão de Obra

Município de Oeiras

(designação da autarquia local)

Função: 111 Administração geral

Serviço: 0448 AOV - Equip. Transp. Terceiros Serviço CMO

Mês: Dezembro **Ano:** 2016

Nome do Funcionário	Nº Func.	Custo/Hora	Dia	Nº Horas	Custo Total
António Jorge Henriques Lima	4462	6,89		1,00	6,89
			30	1,00	6,89
António Ludovico Xavier Galveia	4842	6,31		6,25	39,44
			30	6,25	39,44
Artur Alves Silva	4337	7,44		2,00	14,88
			30	2,00	14,88
Bruno Andre Alves	5719	6,31		1,00	6,31
			30	1,00	6,31
Carlos Alberto Formoso Ferreira	3134	6,31		4,50	28,40
			30	4,50	28,40
Carlos Manuel Lopes Soares	3217	6,33		3,00	18,99
			30	3,00	18,99
Daniel Bruno dos Santos Firmino	5234	6,33		1,00	6,33
			30	1,00	6,33
Francisco Daniel Abreu Silva	4787	6,33		2,50	15,83
			30	2,50	15,83
Joaquim Pedro Pires Crespo	6509	6,31		2,50	15,78
			30	2,50	15,78
Luís Filipe Rodrigues Martins	4058	7,44		2,50	18,60
			30	2,50	18,60
Luís Miguel Cruz Fernandes	3313	5,85		4,00	23,40
			30	4,00	23,40
Orlando Tavares Moreno	3936	7,07		3,50	24,75
			30	3,50	24,75
Rui Filipe Lourenço Garcia	6507	6,08		2,50	15,20
			30	2,50	15,20
Vanessa Cristina Fernandes Estevão	5404	6,10		4,50	27,45
			30	4,50	27,45
Vasco Henrique Goncalves Moreira	5819	6,31		3,50	22,09
			30	3,50	22,09
Total ...					284,34

Assinatura do Funcionário

Assinatura do Responsável

CC-3 Mão de Obra

Município de Oeiras

(designação da autarquia local)

Função: 212 Serviços auxiliares de ensino

Serviço: 0463 PEA - Programa de Educação Ambiental Escolar

Mês: Dezembro **Ano:** 2016

Nome do Funcionário	Nº Func.	Custo/Hora	Dia	Nº Horas	Custo Total
Artur José Florêncio Rebelo	6506	6,31		7,00	44,17
			30	7,00	44,17
Celia Maria Baldomar Teixeira	3156	9,41		96,50	908,07
			31	96,50	908,07
Paula Cristina Sapateiro Alberto	5836	13,58		50,00	679,00
			31	50,00	679,00
SOFIA PAULA PEREIRA GOMES	3168	20,27		30,00	608,10
			31	30,00	608,10
Total ...					2.239,34

Assinatura do Funcionário

Assinatura do Responsável

CC-3 Mão de Obra

Município de Oeiras

(designação da autarquia local)

Função: 212 Serviços auxiliares de ensino
Serviço: 0464 Apoio às Atividades Educativas de Terceiros

Mês: Dezembro **Ano:** 2016

Nome do Funcionário	Nº Func.	Custo/Hora	Dia	Nº Horas	Custo Total
Carlos Alberto Almeida Varelas	1841	8,56		3,00	25,68
			31	3,00	25,68
Carlos Manuel Marques Miguel Gonçalves	1238	8,56		3,00	25,68
			31	3,00	25,68
Carlos Roberto Santos Durão Delgado	4459	6,33		3,00	18,99
			31	3,00	18,99
Manuel Alves Pereira Oliveira	1568	7,96		5,00	39,80
			31	5,00	39,80
Vitor Manuel Miranda Silva	5446	6,33		5,00	31,65
			31	5,00	31,65
Total ...					141,80

Assinatura do Funcionário

Assinatura do Responsável

CC-3 Mão de Obra

Município de Oeiras

(designação da autarquia local)

Função: 221 Serviços individuais de saúde
Serviço: 0465 Outras Atividades Municipais no domínio da Saúde

Mês: Dezembro **Ano:** 2016

Nome do Funcionário	Nº Func.	Custo/Hora	Dia	Nº Horas	Custo Total
Francisco José Gouveia Canelhas Perez Carrera	4713	13,58		35,00	475,30
			31	35,00	475,30
Joana Maria Quinta Sousa	4570	13,58		12,00	162,96
			31	12,00	162,96
Maria Joana Graça Coroa	6542	15,43		52,00	802,36
			31	52,00	802,36
Marta Cristina Ramalho Camilo	3425	18,04		117,00	2.110,68
			31	117,00	2.110,68
Raquel Duarte Rica Mendes	4710	13,58		8,00	108,64
			31	8,00	108,64
Total ...					3.659,94

Assinatura do Funcionário

Assinatura do Responsável

CC-3 Mão de Obra

Município de Oeiras

(designação da autarquia local)

Função: 221 Serviços individuais de saúde
Serviço: 0466 Outras Atividades não Municip. no Domínio Saúde

Mês: Dezembro **Ano:** 2016

Nome do Funcionário	Nº Func.	Custo/Hora	Dia	Nº Horas	Custo Total
Francisco José Gouveia Canelhas Perez Carrera	4713	13,58		7,00	95,06
			31	7,00	95,06
Total ...					95,06

Assinatura do Funcionário

Assinatura do Responsável

CC-3 Mão de Obra

Município de Oeiras

(designação da autarquia local)

Função: 232 Acção social

Serviço: 0467 Fundo de Emergência Social

Mês: Dezembro **Ano:** 2016

Nome do Funcionário	Nº Func.	Custo/Hora	Dia	Nº Horas	Custo Total
Alda Maria Antunes Grácio	3994	15,81		27,58	436,04
			31	27,58	436,04
Ana Cristina Alves Correia	3087	20,27		4,00	81,08
			31	4,00	81,08
Ana Cristina Vieira Gomes	3709	17,67		22,00	388,74
			31	22,00	388,74
Carla Maria Duarte Ramalho	5076	15,81		5,00	79,05
			31	5,00	79,05
Ivone Raquel Mouta Afonso	4619	15,81		2,50	39,53
			31	2,50	39,53
José Manuel Agrela Jardim	4637	7,96		14,50	115,42
			31	14,50	115,42
Maria Amélia Cravidão Pires	1762	26,97		17,00	458,49
			31	17,00	458,49
Maria Elisa Fernandes Rodrigues	4561	15,81		24,00	379,44
			31	24,00	379,44
Maria Joana Graça Coroa	6542	15,43		7,00	108,01
			31	7,00	108,01
Total ...					2.085,80

Assinatura do Funcionário

Assinatura do Responsável

CC-3 Mão de Obra

Município de Oeiras

(designação da autarquia local)

Função: 232 Acção social

Serviço: 0468 Cooperação com CPLP e Geminações

Mês: Dezembro **Ano:** 2016

Nome do Funcionário	Nº Func.	Custo/Hora	Dia	Nº Horas	Custo Total
Ana Margarida Paiva Brito	3258	7,96		12,00	95,52
			31	12,00	95,52
Ana Patricia de Jesus Marques Rocha Faia	3177	17,67		31,50	556,61
			31	31,50	556,61
Carla Maria Duarte Ramalho	5076	15,81		1,00	15,81
			31	1,00	15,81
Maria Amélia Cravidão Pires	1762	26,97		50,00	1.348,50
			31	50,00	1.348,50
Maria Assunção Fernandes Lopes Tavares	3776	7,96		73,50	585,06
			31	73,50	585,06
Maria Elizabete André Assunção Passos	1456	13,02		105,00	1.367,10
			31	105,00	1.367,10
				Total ...	3.968,60

Assinatura do Funcionário

Assinatura do Responsável

CC-3 Mão de Obra

Município de Oeiras

(designação da autarquia local)

Função: 232 Acção social

Serviço: 0469 Outras Ativ. Municipais para a População Sénior

Mês: Dezembro **Ano:** 2016

Nome do Funcionário	Nº Func.	Custo/Hora	Dia	Nº Horas	Custo Total
Alda Maria Antunes Grácio	3994	15,81		36,00	569,16
			31	36,00	569,16
Alfredo Manuel Moura Pecurto	1559	12,05		14,00	151,83
			11	7,00	84,35
			15	7,00	67,48
Ana Isabel André Ribeiro Almeida	4562	15,81		34,00	537,54
			31	34,00	537,54
António José Pimenta Gonçalves	976	11,91		3,00	35,73
			15	3,00	35,73
Artur Alves Silva	4337	8,37		6,25	48,83
			30	1,00	8,37
			30	1,00	8,84
			30	4,25	31,62
Carlos Alberto Almeida Gonçalves	2333	7,44		3,00	22,32
			31	3,00	22,32
Carlos Alberto Almeida Varelas	1841	8,56		1,45	12,41
			31	1,45	12,41
Carlos Manuel Marques Miguel Gonçalves	1238	8,56		0,45	3,85
			31	0,45	3,85
Carlos Roberto Santos Durão Delgado	4459	6,33		0,45	2,85
			31	0,45	2,85
Francisco José Gouveia Canelhas Perez Carrera	4713	13,58		18,00	244,44
			31	18,00	244,44
Idália Maria Freitas Chaves	3088	10,57		22,00	232,54
			31	22,00	232,54
Joaquim Fernando Carvalho Jesus	1524	9,64		7,00	67,48
			15	7,00	67,48
Jose Francisco Luisa Lobo	2040	6,89		29,00	199,81
			31	29,00	199,81
José Joaquim Costa	2016	11,54		7,00	80,78
			11	7,00	80,78
Manuel Alves Pereira Oliveira	1568	7,96		1,45	11,54
			31	1,45	11,54
Manuel Cândido Pereira	4237	6,33		1,00	6,33
			31	1,00	6,33

Assinatura do Funcionário

Assinatura do Responsável

CC-3 Mão de Obra

Município de Oeiras

(designação da autarquia local)

Função: 232 Acção social

Serviço: 0469 Outras Ativ. Municipais para a População Sénior

Mês: Dezembro **Ano:** 2016

Nome do Funcionário	Nº Func.	Custo/Hora	Dia	Nº Horas	Custo Total
Maria de Lurdes Madureira Matos Pereira de Almeid	5202	7,68		66,00	506,88
			31	66,00	506,88
Maria Helena Rodrigues Baptista	3652	15,81		86,00	1.359,66
			31	86,00	1.359,66
Maria Joana Graça Coroa	6542	15,43		9,00	138,87
			31	9,00	138,87
Marta Cristina Ramalho Camilo	3425	18,04		7,00	126,28
			31	7,00	126,28
Vitor Manuel Miranda Silva	5446	6,33		1,45	9,18
			31	1,45	9,18
Total ...					4.368,31

Assinatura do Funcionário

Assinatura do Responsável

CC-3 Mão de Obra

Município de Oeiras

(designação da autarquia local)

Função: 232 Acção social

Serviço: 0470 Out. At. Mun. Pop. com Deficiência e Mob. Reduzida

Mês: Dezembro **Ano:** 2016

Nome do Funcionário	Nº Func.	Custo/Hora	Dia	Nº Horas	Custo Total
Ana Cristina Vieira Gomes	3709	17,67		44,00	777,48
			31	44,00	777,48
Carlos Alberto Almeida Varelas	1841	8,56		2,30	19,69
			31	2,30	19,69
Carlos Manuel Marques Miguel Gonçalves	1238	8,56		2,00	17,12
			31	2,00	17,12
Carlos Roberto Santos Durão Delgado	4459	6,33		2,00	12,66
			31	2,00	12,66
Manuel Alves Pereira Oliveira	1568	7,96		2,30	18,31
			31	2,30	18,31
Maria Helena Rodrigues Baptista	3652	15,81		2,00	31,62
			31	2,00	31,62
Vitor Manuel Miranda Silva	5446	6,33		2,30	14,56
			31	2,30	14,56
Total ...					891,44

Assinatura do Funcionário

Assinatura do Responsável

CC-3 Mão de Obra

Município de Oeiras

(designação da autarquia local)

Função: 232 Acção social

Serviço: 0471 Redes Comissões de Trabalho

Mês: Dezembro **Ano:** 2016

Nome do Funcionário	Nº Func.	Custo/Hora	Dia	Nº Horas	Custo Total
Francisco José Gouveia Canelhas Perez Carrera	4713	13,58		10,00	135,80
			31	10,00	135,80
Maria Elisa Fernandes Rodrigues	4561	15,81		28,00	442,68
			31	28,00	442,68
Maria Joana Graça Coroa	6542	15,43		7,00	108,01
			31	7,00	108,01
Marta Cristina Ramalho Camilo	3425	18,04		3,00	54,12
			31	3,00	54,12
Total ...					740,61

Assinatura do Funcionário

Assinatura do Responsável

CC-3 Mão de Obra

Município de Oeiras

(designação da autarquia local)

Função: 232 Acção social

Serviço: 0472 PAOS-Ap. Financ. IPSS e Out Entidades (At. Proj)

Mês: Dezembro **Ano:** 2016

Nome do Funcionário	Nº Func.	Custo/Hora	Dia	Nº Horas	Custo Total
Ana Patricia de Jesus Marques Rocha Faia	3177	17,67		14,00	247,38
			31	14,00	247,38
Artur Alves Silva	4337	7,44		8,50	63,24
			30	8,50	63,24
Carla Maria Duarte Ramalho	5076	15,81		1,00	15,81
			31	1,00	15,81
Francisco José Gouveia Canelhas Perez Carrera	4713	13,58		7,00	95,06
			31	7,00	95,06
Ivone Raquel Mouta Afonso	4619	15,81		22,00	347,82
			31	22,00	347,82
José Eduardo Monteiro Bernardo	4335	8,84		13,00	99,05
			30	1,00	8,84
			30	1,00	8,37
			30	11,00	81,84
Luís Filipe Rodrigues Martins	4058	7,44		5,00	37,20
			30	5,00	37,20
Maria Joana Graça Coroa	6542	15,43		14,00	216,02
			31	14,00	216,02
Marta Oliveira Dorotea Garcia Moncacha Barracha	3887	18,04		56,00	1.010,24
			31	56,00	1.010,24
Vanessa Cristina Fernandes Estevão	5404	6,10		5,00	30,50
			30	5,00	30,50
Total ...					2.162,32

Assinatura do Funcionário

Assinatura do Responsável

CC-3 Mão de Obra

Município de Oeiras

(designação da autarquia local)

Função: 232 Acção social

Serviço: 0473 PAOS-Ap. Financ. IPSS e Out Entidades (Eq. Obra)

Mês: Dezembro **Ano:** 2016

Nome do Funcionário	Nº Func.	Custo/Hora	Dia	Nº Horas	Custo Total
Ana Patricia de Jesus Marques Rocha Faia	3177	17,67		7,00	123,69
			31	7,00	123,69
Carla Maria Duarte Ramalho	5076	15,81		7,00	110,67
			31	7,00	110,67
Ivone Raquel Mouta Afonso	4619	15,81		6,00	94,86
			31	6,00	94,86
Maria Helena Rodrigues Baptista	3652	15,81		2,00	31,62
			31	2,00	31,62
Marta Cristina Ramalho Camilo	3425	18,04		13,00	234,52
			31	13,00	234,52
Total ...					595,36

Assinatura do Funcionário

Assinatura do Responsável

CC-3 Mão de Obra

Município de Oeiras

(designação da autarquia local)

Função: 232 Acção social

Serviço: 0474 Out. At. âmbito Rede de Cooperação Institucional

Mês: Dezembro **Ano:** 2016

Nome do Funcionário	Nº Func.	Custo/Hora	Dia	Nº Horas	Custo Total
Ana Isabel André Ribeiro Almeida	4562	15,81		64,00	1.011,84
			31	64,00	1.011,84
Ana Patricia de Jesus Marques Rocha Faia	3177	17,67		28,00	494,76
			31	28,00	494,76
Carla Maria Duarte Ramalho	5076	15,81		30,00	474,30
			31	30,00	474,30
Nuno Miguel Pacheco Escudeiro	4697	7,96		84,00	668,64
			31	84,00	668,64
Total ...					2.649,54

Assinatura do Funcionário

Assinatura do Responsável

CC-3 Mão de Obra

Município de Oeiras

(designação da autarquia local)

Função: 245 Resíduos sólidos

Serviço: 0476 Parque de Caixas

Mês: Dezembro **Ano:** 2016

Nome do Funcionário	Nº Func.	Custo/Hora	Dia	Nº Horas	Custo Total
Alexandre David Lopes Oliveira	5539	6,33		110,00	696,30
			31	110,00	696,30
Carlos Manuel Matias	3182	6,33		99,00	626,67
			31	99,00	626,67
Etelvino Moreira Fortes	6504	6,31		82,50	520,58
			31	82,50	520,58
Felisberto Antonio Silva Lopes Moreira	3292	6,89		60,50	416,85
			31	60,50	416,85
José Gomes Gonçalves	5519	6,33		44,00	278,52
			31	44,00	278,52
Luís Manuel Pereira Lachica	2954	7,44		60,50	450,12
			31	60,50	450,12
Moises Lopes Moura	5543	6,33		82,50	522,23
			31	82,50	522,23
Reinaldo da Silva	5561	6,33		92,82	587,55
			31	92,82	587,55
Selma Sofia Cipriano Rodrigues	4573	15,81		20,00	316,20
			31	20,00	316,20
Sérgio Inocêncio Dias Figueiredo	2099	10,23		104,50	1.069,04
			31	104,50	1.069,04
Total ...					5.484,06

Assinatura do Funcionário

Assinatura do Responsável

CC-3 Mão de Obra

Município de Oeiras

(designação da autarquia local)

Função: 246 Protecção meio ambiente e conservação da natureza

Serviço: 0477 Jovens em Movimento

Mês: Dezembro **Ano:** 2016

Nome do Funcionário	Nº Func.	Custo/Hora	Dia	Nº Horas	Custo Total
Selma Sofia Cipriano Rodrigues	4573	15,81		20,00	316,20
			31	20,00	316,20
Total ...					316,20

Assinatura do Funcionário

Assinatura do Responsável

CC-3 Mão de Obra

Município de Oeiras

(designação da autarquia local)

Função: 246 Protecção meio ambiente e conservação da natureza

Serviço: 0478 Ribeiras e Linhas Água do Concelho - Int. Diversas

Mês: Dezembro **Ano:** 2016

Nome do Funcionário	Nº Func.	Custo/Hora	Dia	Nº Horas	Custo Total
António Francisco Estevens Torrão	3396	6,33		88,00	557,04
			31	88,00	557,04
António Pedro Garcia Barbosa	5413	6,33		88,00	557,04
			31	88,00	557,04
Artur José Gonçalves Reis	4825	6,33		60,50	382,97
			31	60,50	382,97
Domingos Manuel Cunha Leitão	4883	15,22		100,00	1.522,00
			31	100,00	1.522,00
Fernando Joaquim Teixeira Santos Dores	4409	6,33		99,00	626,67
			31	99,00	626,67
Helder Manuel Monteiro Matias	3342	6,33		99,00	626,67
			31	99,00	626,67
Henrique Santos Barros	2156	8,56		99,00	847,44
			31	99,00	847,44
João Carlos Pais Ferreira Constâncio	4699	6,33		27,50	174,08
			31	27,50	174,08
João Manuel Andrade Magalhães	1963	9,12		82,50	752,40
			31	82,50	752,40
José Manuel Ramos Oliveira Theias	1910	8,56		99,00	847,44
			31	99,00	847,44
Nataniel Sequeira Soares Fernandes	5524	6,33		71,50	452,60
			31	71,50	452,60
Rosa Cristina Gonçalves Sénica	4153	9,64		7,03	67,77
			31	7,03	67,77
Total ...					7.414,12

Assinatura do Funcionário

Assinatura do Responsável

CC-3 Mão de Obra

Município de Oeiras

(designação da autarquia local)

Função: 251 Cultura

Serviço: 0479 Pat. Cul. - Palácio Marquês de Pombal

Mês: Dezembro **Ano:** 2016

Nome do Funcionário	Nº Func.	Custo/Hora	Dia	Nº Horas	Custo Total
Agapito José Dias Brilha	1005	9,64		2,00	19,28
			1	2,00	19,28
Alexandra Filomena Vicente Silva	3452	15,81		58,00	916,98
			31	58,00	916,98
António Canaveses Moraes	2679	7,30		42,00	306,60
			1	42,00	306,60
António Joaquim Azevedo Brites	1978	9,12		14,00	127,68
			1	14,00	127,68
Antonio Jose Piteira Costa	1361	11,91		8,00	95,28
			1	8,00	95,28
Artur José Florêncio Rebelo	6506	6,31		4,00	25,24
			30	4,00	25,24
Carlos Alberto Almeida Varelas	1841	8,56		1,00	8,56
			31	1,00	8,56
Carlos Alberto Gameiro Rodrigues	1023	9,64		10,00	96,40
			1	10,00	96,40
Carlos Manuel Marques Miguel Gonçalves	1238	8,56		1,00	8,56
			31	1,00	8,56
Carlos Roberto Santos Durão Delgado	4459	6,33		2,00	12,66
			31	2,00	12,66
Isabel Alexandra Marques Sousa Soeiro	4563	15,81		16,50	260,87
			31	16,50	260,87
Joaquim António Caeiro Rosa	1288	7,96		42,00	334,32
			1	42,00	334,32
Jose Joaquim Nobre Duarte Vieira	1706	8,15		14,00	114,10
			1	14,00	114,10
Luis Manuel Jorge Nunes	1506	9,12		42,00	383,04
			1	42,00	383,04
Luísa Viana Henriques	3970	6,33		104,00	658,32
			31	104,00	658,32
Manuel Alves Pereira Oliveira	1568	7,96		1,00	7,96
			31	1,00	7,96
Maria Manuela Vieira Espinha	2566	10,57		34,00	359,38
			31	34,00	359,38

Assinatura do Funcionário

Assinatura do Responsável

CC-3 Mão de Obra

Município de Oeiras

(designação da autarquia local)

Função: 251 Cultura

Serviço: 0479 Pat. Cul. - Palácio Marquês de Pombal

Mês: Dezembro **Ano:** 2016

Nome do Funcionário	Nº Func.	Custo/Hora	Dia	Nº Horas	Custo Total
Maria Margarida Messias Oliveira Miranda	4898	7,96		18,00	143,28
			31	18,00	143,28
Paulo Manuel Silva Rodrigues	1478	10,23		42,00	429,66
			1	42,00	429,66
Rui Mário Guerreiro Almeida	3431	7,96		79,50	632,82
			31	79,50	632,82
Sara Maria Monteiro Duarte	900000314	14,96		146,00	2.184,16
			31	146,00	2.184,16
Tânia Alexandra Fonseca Braga Hube Teixeira	4071	15,81		38,00	600,78
			31	38,00	600,78
Vitor Manuel Borralho Ferreira	2006	6,33		58,50	370,31
			31	58,50	370,31
Vitor Manuel Miranda Silva	5446	6,33		1,00	6,33
			31	1,00	6,33
Total ...					8.102,57

Assinatura do Funcionário

Assinatura do Responsável

CC-3 Mão de Obra

Município de Oeiras

(designação da autarquia local)

Função: 342 Turismo

Serviço: 0484 Atividade Vinicultora do Município de Oeiras

Mês: Dezembro **Ano:** 2016

Nome do Funcionário	Nº Func.	Custo/Hora	Dia	Nº Horas	Custo Total
Joaquim Benavente Santos	2642	8,56		7,00	59,92
			1	7,00	59,92
Joaquim Carlos Martins Catarro	1631	7,96		7,00	55,72
			1	7,00	55,72
Maria Luísa Gomes Lopes	4241	6,31		60,50	381,76
			31	60,50	381,76
Maria Margarida Messias Oliveira Miranda	4898	7,96		38,00	302,48
			31	38,00	302,48
Piedade Beatriz Cerqueira Lemos Tomás	2600	8,56		88,00	753,28
			31	88,00	753,28
Rosa Maria Mota Beites Alves	5066	6,31		82,50	520,58
			31	82,50	520,58
Rui Manuel Costa Cardoso Nascimento	2630	8,56		7,00	59,92
			1	7,00	59,92
Vilson da Cruz Varela	5189	6,40		82,50	528,00
			31	82,50	528,00
Total ...					2.661,66

Assinatura do Funcionário

Assinatura do Responsável

CC-3 Mão de Obra

Município de Oeiras

(designação da autarquia local)

Função: 246 Protecção meio ambiente e conservação da natureza

Serviço: 0499 Hortas Comunitárias - SCC

Mês: Dezembro **Ano:** 2016

Nome do Funcionário	Nº Func.	Custo/Hora	Dia	Nº Horas	Custo Total
Acácio Manuel Mendes Figueiredo	3864	6,31		14,40	90,86
			31	14,40	90,86
António Manuel Silva Menezes	6473	6,08		27,50	167,20
			31	27,50	167,20
Augusto Fernandes Rodrigues	5188	6,33		13,20	83,56
			31	13,20	83,56
Bruno Miguel Jesus Rodrigues	5181	6,33		18,00	113,94
			31	18,00	113,94
Carlos Fernando Azevedo Romão	6466	5,88		33,00	194,04
			31	33,00	194,04
Casimiro Gonçalves Vieira	4830	6,33		19,20	121,54
			31	19,20	121,54
Domingos Vivas Mouta	5822	6,31		19,20	121,15
			31	19,20	121,15
Fernando José Pinto Aires	2386	6,33		21,60	136,73
			31	21,60	136,73
Francisco Manuel Cosme Lopes	4592	6,33		12,00	75,96
			31	12,00	75,96
Joao Alberto Pereira Varela	4948	6,33		82,50	522,23
			31	82,50	522,23
João Manuel Amor	4353	6,33		18,00	113,94
			31	18,00	113,94
João Manuel Silva Rodrigues	3137	8,56		10,80	92,45
			31	10,80	92,45
José Antonio Agostinho dos Santos Fernandes	5185	6,33		82,50	522,23
			31	82,50	522,23
Jose Antonio Dias Silva	2162	9,12		15,60	142,27
			31	15,60	142,27
José Luís Rosa Eduardo	1666	8,15		13,20	107,58
			31	13,20	107,58
Jose Maria de Matos de Sousa Mendonça	5710	6,31		14,40	90,86
			31	14,40	90,86
Luís Miguel Ramalho Sá Rebelo	2842	8,56		19,20	164,35
			31	19,20	164,35

Assinatura do Funcionário

Assinatura do Responsável

CC-3 Mão de Obra

Município de Oeiras

(designação da autarquia local)

Função: 246 Protecção meio ambiente e conservação da natureza

Serviço: 0499 Hortas Comunitárias - SCC

Mês: Dezembro **Ano:** 2016

Nome do Funcionário	Nº Func.	Custo/Hora	Dia	Nº Horas	Custo Total
Mário José Antunes Baptista	3444	6,33		3,60	22,79
			31	3,60	22,79
Mário Maria Neves Henriques	4828	6,33		20,40	129,13
			31	20,40	129,13
Moisés Moreno Tavares	6544	6,05		88,00	532,40
			31	88,00	532,40
Paulino Silvestre Gonçalves Reis	3150	6,89		19,71	135,80
			31	19,71	135,80
Paulo Jorge Amor Sousa	3151	6,89		20,40	140,56
			31	20,40	140,56
Paulo Jorge Campino Carvalho	3536	6,08		80,42	488,95
			31	80,42	488,95
Paulo Jorge Jesus Ramos	2961	9,64		12,51	120,60
			31	12,51	120,60
Ricardo Jorge Costa Figueira Pinto Fonseca	4373	6,31		15,60	98,44
			31	15,60	98,44
Ruben Manuel Pico Cabral	5059	6,31		82,50	520,58
			31	82,50	520,58
Selma Sofia Cipriano Rodrigues	4573	15,81		32,00	505,92
			31	32,00	505,92
Virgílio Manuel Dinis Santos	4591	6,33		20,40	129,13
			31	20,40	129,13
Yevhen Vasylevskyy	4266	6,40		19,20	122,88
			31	19,20	122,88
Total ...					5.808,07

Assinatura do Funcionário

Assinatura do Responsável

CC-3 Mão de Obra

Município de Oeiras

(designação da autarquia local)

Função: 232 Acção social

Serviço: 0505 Atividades não Municipais para a População Sénior

Mês: Dezembro **Ano:** 2016

Nome do Funcionário	Nº Func.	Custo/Hora	Dia	Nº Horas	Custo Total
Carla Maria Duarte Ramalho	5076	15,81		7,00	110,67
			31	7,00	110,67
Total ...					110,67

Assinatura do Funcionário

Assinatura do Responsável

CC-3 Mão de Obra

Município de Oeiras

(designação da autarquia local)

Função: 111 Administração geral
Serviço: 0507 OAD - Máquinas e Viaturas CMO

Mês: Dezembro **Ano:** 2016

Nome do Funcionário	Nº Func.	Custo/Hora	Dia	Nº Horas	Custo Total
António Jorge Henriques Lima	4462	6,89		5,50	37,90
			30	5,50	37,90
António Ludovico Xavier Galveia	4842	6,31		2,00	12,62
			30	2,00	12,62
Artur José Florêncio Rebelo	6506	6,31		3,50	22,09
			30	3,50	22,09
Bruno Andre Alves	5719	6,31		1,00	6,31
			30	1,00	6,31
Carlos Alberto Formoso Ferreira	3134	6,31		1,00	6,31
			30	1,00	6,31
Carlos Manuel Lopes Soares	3217	6,33		1,00	6,33
			30	1,00	6,33
Daniel Bruno dos Santos Firmino	5234	6,33		2,50	15,83
			30	2,50	15,83
Francisco Daniel Abreu Silva	4787	6,33		4,00	25,32
			30	4,00	25,32
João Carlos Nunes Borges Silva	3914	6,33		4,00	25,32
			30	4,00	25,32
Joaquim Pedro Pires Crespo	6509	6,31		4,00	25,24
			30	4,00	25,24
José Carlos Teixeira Celeste	2421	7,44		2,00	14,88
			30	2,00	14,88
José Eduardo Monteiro Bernardo	4335	7,44		2,00	14,88
			30	2,00	14,88
Luís Miguel Cruz Fernandes	3313	5,85		4,00	23,40
			30	4,00	23,40
Orlando Tavares Moreno	3936	7,07		4,50	31,82
			30	4,50	31,82
Rui Filipe Lourenço Garcia	6507	6,08		1,50	9,12
			30	1,50	9,12
Vanessa Cristina Fernandes Estevão	5404	6,10		2,00	12,20
			30	2,00	12,20

Assinatura do Funcionário

Assinatura do Responsável

CC-3 Mão de Obra

Município de Oeiras

(designação da autarquia local)

Função: 111 Administração geral
Serviço: 0507 OAD - Máquinas e Viaturas CMO

Mês: Dezembro **Ano:** 2016

Nome do Funcionário	Nº Func.	Custo/Hora	Dia	Nº Horas	Custo Total
Vasco Henrique Goncalves Moreira	5819	6,31		6,75	42,59
			30	6,75	42,59
Total ...					332,16

Assinatura do Funcionário

Assinatura do Responsável

CC-3 Mão de Obra

Município de Oeiras

(designação da autarquia local)

Função: 111 Administração geral
Serviço: 0510 Edif. Municipais - Outros / GGF

Mês: Dezembro **Ano:** 2016

Nome do Funcionário	Nº Func.	Custo/Hora	Dia	Nº Horas	Custo Total
Carlos Alberto Lopes Jorge	2353	6,70		93,50	626,45
			31	93,50	626,45
Francisca Nazaré Galamba Castro Rosa	5004	6,33		99,00	626,67
			31	99,00	626,67
José Manuel Pimentel Duque	4818	6,33		71,50	452,60
			31	71,50	452,60
Manuel Matias Conceição Valente	1302	8,34		33,00	275,22
			31	33,00	275,22
Total ...					1.980,94

Assinatura do Funcionário

Assinatura do Responsável

CC-3 Mão de Obra

Município de Oeiras

(designação da autarquia local)

Função: 331 Transportes rodoviários

Serviço: 0511 Placas Toponímicas

Mês: Dezembro **Ano:** 2016

Nome do Funcionário	Nº Func.	Custo/Hora	Dia	Nº Horas	Custo Total
Augusto Carlos Costa Cordeiro	3711	7,96		112,00	891,52
			30	112,00	891,52
Manuel Jesus Ribeiro Malato	1300	9,86		91,00	897,26
			30	91,00	897,26
Total ...					1.788,78

Assinatura do Funcionário

Assinatura do Responsável

CC-3 Mão de Obra

Município de Oeiras

(designação da autarquia local)

Função: 251 Cultura

Serviço: 0514 Biblioteca Municipal de Oeiras - SCC

Mês: Dezembro **Ano:** 2016

Nome do Funcionário	Nº Func.	Custo/Hora	Dia	Nº Horas	Custo Total
Adelina Rosa Alves	3851	6,33		108,50	686,81
			31	108,50	686,81
Ana Cristina Alves Domingues Santiago	2644	12,32		102,00	1.256,64
			31	102,00	1.256,64
Ana Maria Curto Barbosa	900000312	1,30		98,00	127,40
			31	98,00	127,40
Ana Paula Reis Pereira Jardim	2643	18,04		60,00	1.082,40
			31	60,00	1.082,40
Carla Alexandra Oliveira Pinto Sestelo	4096	15,81		78,00	1.233,18
			31	78,00	1.233,18
Carla Susana Borges Carneiro Diniz	2751	11,35		84,00	953,40
			31	84,00	953,40
Carlos Manuel Marques Miguel Gonçalves	1238	8,56		1,00	8,56
			31	1,00	8,56
Carlos Roberto Santos Durão Delgado	4459	6,33		1,00	6,33
			31	1,00	6,33
César Augusto Ferreira	5419	15,81		72,00	1.138,32
			31	72,00	1.138,32
Clementina Maria Abrantes Martins	2186	26,97		89,52	2.414,35
			31	89,52	2.414,35
Gonçalo José Gonçalves Fernandes	1035	14,14		96,00	1.357,44
			31	96,00	1.357,44
Luísa Manuela Fernandes Soares	4458	7,96		96,00	764,16
			31	96,00	764,16
Maria João Cruz Rato Andrade Correia	3774	10,57		66,00	697,62
			31	66,00	697,62
Maria José Catarino Amândio	3104	15,81		108,00	1.707,48
			31	108,00	1.707,48
Maria Rita Bustorff Dornellas Cysneiros	2284	11,35		48,00	544,80
			31	48,00	544,80
Maria Zulmira Conceição Bernardino Couto	2772	6,33		96,00	607,68
			31	96,00	607,68
Mariana Vitória Fonseca Vargas	1386	7,96		98,00	780,08
			31	98,00	780,08

Assinatura do Funcionário

Assinatura do Responsável

CC-3 Mão de Obra

Município de Oeiras

(designação da autarquia local)

Função: 251 Cultura

Serviço: 0514 Biblioteca Municipal de Oeiras - SCC

Mês: Dezembro **Ano:** 2016

Nome do Funcionário	Nº Func.	Custo/Hora	Dia	Nº Horas	Custo Total
Mário José Alves Nunes	1649	11,35		119,00	1.350,65
			31	119,00	1.350,65
Miguel Ayala Serôdio Sales Baptista	4735	7,96		102,00	811,92
			31	102,00	811,92
Paulo Jorge Soares Conceicao	1846	9,64		102,00	983,28
			31	102,00	983,28
Rosa Maria Calado Fernandes	3050	9,41		84,00	790,44
			31	84,00	790,44
Sofia Alexandra Pinho Pinto	4095	15,81		81,68	1.291,36
			31	81,68	1.291,36
Teresa Conceição Duarte Rica Correia Mota	1184	13,02		90,00	1.171,80
			31	90,00	1.171,80
Teresa Sofia Pires de Almeida Pereira	5721	6,31		90,00	567,90
			31	90,00	567,90
Total ...					22.334,00

Assinatura do Funcionário

Assinatura do Responsável

CC-3 Mão de Obra

Município de Oeiras

(designação da autarquia local)

Função: 251 Cultura

Serviço: 0515 Biblioteca Municipal de Algés - SCC

Mês: Dezembro **Ano:** 2016

Nome do Funcionário	Nº Func.	Custo/Hora	Dia	Nº Horas	Custo Total
Ana Isabel Pires Gomes Santos	4551	15,44		84,00	1.296,96
			31	84,00	1.296,96
Ana Rita Ferreira Duarte	5382	7,96		102,00	811,92
			31	102,00	811,92
Artur José Florêncio Rebelo	6506	6,31		6,00	37,86
			30	6,00	37,86
Bruno Duarte Mendes Eiras	4644	15,81		72,00	1.138,32
			31	72,00	1.138,32
Isabel Maria Reis Lopes Machado	2903	12,32		96,00	1.182,72
			31	96,00	1.182,72
Luís Manuel Gregório Dias Gonçalves	3636	15,81		78,00	1.233,18
			31	78,00	1.233,18
Maria João Henriques Almeida Moreno	3105	9,41		96,00	903,36
			31	96,00	903,36
Marta Pintassilgo Ribeiro Silva	3106	20,27		66,00	1.337,82
			31	66,00	1.337,82
Sofia Loureiro Janeca Tavares Mendes	4738	7,96		96,00	764,16
			31	96,00	764,16
Vera Patrícia Carlota Nunes	3897	7,96		78,00	620,88
			31	78,00	620,88
Total ...					9.327,18

Assinatura do Funcionário

Assinatura do Responsável

CC-3 Mão de Obra

Município de Oeiras

(designação da autarquia local)

Função: 251 Cultura

Serviço: 0516 Biblioteca Municipal de Carnaxide - SCC

Mês: Dezembro **Ano:** 2016

Nome do Funcionário	Nº Func.	Custo/Hora	Dia	Nº Horas	Custo Total
Anabela Lopes Alves	4647	7,96		78,00	620,88
			31	78,00	620,88
Antonio Manuel Zambujo Navarro Rodrigues	4098	7,96		84,00	668,64
			31	84,00	668,64
Josefina Maria Mendonça da Silva Melo	5156	7,96		96,00	764,16
			31	96,00	764,16
Julio Pires Raposo	1531	12,32		96,00	1.182,72
			31	96,00	1.182,72
Maria Rosario Borda Dagua Almeida	1354	11,91		102,00	1.214,82
			31	102,00	1.214,82
Teresa Jesus Filipe Mendonça Julião	3262	18,04		96,00	1.731,84
			31	96,00	1.731,84
				Total ...	6.183,06

Assinatura do Funcionário

Assinatura do Responsável

CC-3 Mão de Obra

Município de Oeiras

(designação da autarquia local)

Função: 342 Turismo

Serviço: 0517 EDP Cool Jazz

Mês: Dezembro **Ano:** 2016

Nome do Funcionário	Nº Func.	Custo/Hora	Dia	Nº Horas	Custo Total
Maria Margarida Messias Oliveira Miranda	4898	7,96		30,00	238,80
			31	30,00	238,80
Total ...					238,80

Assinatura do Funcionário

Assinatura do Responsável

CC-3 Mão de Obra

Município de Oeiras

(designação da autarquia local)

Função: 252 Desporto, recreio e lazer

Serviço: 0525 Apoio a Iniciativas de Terceiros Âmbito Juventude

Mês: Dezembro **Ano:** 2016

Nome do Funcionário	Nº Func.	Custo/Hora	Dia	Nº Horas	Custo Total
Carlos Manuel Marques Miguel Gonçalves	1238	8,56		3,00	25,68
			31	3,00	25,68
Carlos Roberto Santos Durão Delgado	4459	6,33		3,00	18,99
			31	3,00	18,99
Total ...					44,67

Assinatura do Funcionário

Assinatura do Responsável

CC-3 Mão de Obra

Município de Oeiras

(designação da autarquia local)

Função: 241 Habitação
Serviço: 0526 Obras Coercivas

Mês: Dezembro **Ano:** 2016

Nome do Funcionário	Nº Func.	Custo/Hora	Dia	Nº Horas	Custo Total
Alfredo Constantino Riscado Andrade	1681	8,15		14,00	114,10
			1	14,00	114,10
António Joaquim Azevedo Brites	1978	9,12		14,00	127,68
			1	14,00	127,68
Carlos Alberto Sanches Mendes Flamino	1718	9,64		6,00	57,84
			1	6,00	57,84
Delfim Dias Silva	1997	9,12		7,00	63,84
			1	7,00	63,84
Francisco Agnel André Fernandes	2229	9,12		4,00	36,48
			1	4,00	36,48
Jose Eduardo Moreira	6577	6,40		14,00	89,60
			1	14,00	89,60
Jose Joaquim Nobre Duarte Vieira	1706	8,15		14,00	114,10
			1	14,00	114,10
Luis Arlindo Freire Barradas	2001	9,12		6,00	54,72
			1	6,00	54,72
Manuel Jose Soares Santos Leitão	6565	6,40		14,00	89,60
			1	14,00	89,60
Total ...					747,96

Assinatura do Funcionário

Assinatura do Responsável

CC-3 Mão de Obra

Município de Oeiras

(designação da autarquia local)

Função: 246 Protecção meio ambiente e conservação da natureza

Serviço: 0528 CAA - Centro Atendimento Animal - SCC

Mês: Dezembro **Ano:** 2016

Nome do Funcionário	Nº Func.	Custo/Hora	Dia	Nº Horas	Custo Total
Henrique Lopes Carvalho Dias	4777	6,33		80,50	509,57
			31	80,50	509,57
Marcelo dos Santos Rocha	9000000212	21,67		48,00	1.040,16
			31	48,00	1.040,16
Total ...					1.549,73

Assinatura do Funcionário

Assinatura do Responsável

CC-3 Mão de Obra

Município de Oeiras

(designação da autarquia local)

Função: 350 Outras funções económicas
Serviço: 0530 Espaços Cidadão - Outros - SCC

Mês: Dezembro **Ano:** 2016

Nome do Funcionário	Nº Func.	Custo/Hora	Dia	Nº Horas	Custo Total
Carla Marisa Mendes Alves	5616	7,96		98,00	780,08
			31	98,00	780,08
Helena Cristina Vicente Vivas	4793	7,96		105,00	835,80
			31	105,00	835,80
Maria Cesaltina Fialho Fernandes Adro	1597	11,35		98,00	1.112,30
			31	98,00	1.112,30
Olga Gentil Raposo Ferreira Fernandes	3428	7,96		112,00	891,52
			31	112,00	891,52
Sandro Luis Morais Monteiro	5199	7,96		98,00	780,08
			31	98,00	780,08
Total ...					4.399,78

Assinatura do Funcionário

Assinatura do Responsável

CC-3 Mão de Obra

Município de Oeiras

(designação da autarquia local)

Função: 350 Outras funções económicas
Serviço: 0577 Espaços Cidadão - Loja Oeiras Parque

Mês: Dezembro **Ano:** 2016

Nome do Funcionário	Nº Func.	Custo/Hora	Dia	Nº Horas	Custo Total
Ana Margarida Rocha Landeiro	4345	7,96		70,00	557,20
			31	70,00	557,20
Luísa Maria Vieira Ferreira	5402	6,33		88,00	557,04
			31	88,00	557,04
Rosária Maria Pereira Carvalho	1501	9,12		71,50	652,08
			31	71,50	652,08
				Total ...	1.766,32

Assinatura do Funcionário

Assinatura do Responsável

CC-3 Mão de Obra

Município de Oeiras

(designação da autarquia local)

Função: 122 Policia municipal

Serviço: 0579 Organização de Tarefas - Polícia Municipal

Mês: Dezembro **Ano:** 2016

Nome do Funcionário	Nº Func.	Custo/Hora	Dia	Nº Horas	Custo Total
Alexandra Maria Damil Clemente	4118	8,82		9,50	83,79
			31	9,50	83,79
Álvaro Rodrigues Ferreira	4122	8,82		9,50	83,79
			31	9,50	83,79
Ana Catarina Barbosa Cardoso	4963	8,82		5,00	44,10
			31	5,00	44,10
Ana Cristina Bacelo Paias	4512	8,82		9,50	83,79
			31	9,50	83,79
Ana Paula Cardoso Gonçalves	4964	8,82		9,50	83,79
			31	9,50	83,79
Andreia Rossana Freitas Lopes	4966	8,82		10,00	88,20
			31	10,00	88,20
António Alberto Figueiredo Bernardo	1858	13,95		9,50	132,53
			31	9,50	132,53
Bruno Alexandre Gomes Ferraz	6562	7,71		10,00	77,10
			31	10,00	77,10
Bruno Filipe Caetano da Silva Henriques	4513	8,82		8,50	74,97
			31	8,50	74,97
Bruno Miguel Lopes Almeida	4970	8,82		6,50	57,33
			31	6,50	57,33
Carlos Alberto Rodrigues Araujo	2204	13,95		9,50	132,53
			31	9,50	132,53
Carlos Alves Pereira	4662	8,82		2,50	22,05
			31	2,50	22,05
Carlos Manuel Gama Pires	4120	8,82		8,00	70,56
			31	8,00	70,56
Carlos Manuel Prazeres Ribeiro	2800	9,41		5,50	51,76
			31	5,50	51,76
Carlos Manuel Rosa Silva	4519	8,82		8,00	70,56
			31	8,00	70,56
Carlos Miguel Marau Torre	4126	10,57		9,50	100,42
			31	9,50	100,42
Claudia Isabel Fonseca Rosa Salgueiro Lima	4271	8,82		7,50	66,15
			31	7,50	66,15

Assinatura do Funcionário

Assinatura do Responsável

CC-3 Mão de Obra

Município de Oeiras

(designação da autarquia local)

Função: 122 Policia municipal
Serviço: 0579 Organização de Tarefas - Polícia Municipal

Mês: Dezembro **Ano:** 2016

Nome do Funcionário	Nº Func.	Custo/Hora	Dia	Nº Horas	Custo Total
Filomena Maria Pires Pinto	4285	8,82		10,00	88,20
			31	10,00	88,20
Florbela Maria Oliveira Fatela Serra	4668	8,82		8,00	70,56
			31	8,00	70,56
Ilda Conceicao Pedras Rosado	4280	8,82		9,50	83,79
			31	9,50	83,79
Joao Carlos Coimbra Malcata	4283	8,82		8,50	74,97
			31	8,50	74,97
Joao Pedro Coelho Pequenão	4272	8,82		4,00	35,28
			31	4,00	35,28
José Carlos Martinho Moura	4496	8,82		9,50	83,79
			31	9,50	83,79
José Luís Machado Silva Gonçalves	4129	8,82		7,00	61,74
			31	7,00	61,74
Jose Manuel Pires Vilaças	1952	13,95		9,50	132,53
			31	9,50	132,53
Jose Manuel Rodrigues Nabais	4286	8,82		3,50	30,87
			31	3,50	30,87
José Manuel Tavares Correia	4974	8,82		9,00	79,38
			31	9,00	79,38
José Sá Vaz Garrido	4674	8,82		8,00	70,56
			31	8,00	70,56
Lucia Correia Jose	4017	8,82		10,00	88,20
			31	10,00	88,20
Luis Filipe Guerra Cardoso	4277	8,82		8,00	70,56
			31	8,00	70,56
Luis Gabriel Oliveira Fonseca	3361	8,82		5,50	48,51
			31	5,50	48,51
Luis Manuel Correia Alves Oliveira	4975	8,82		9,50	83,79
			31	9,50	83,79
Luis Miguel Batista Rodrigues	6560	8,53		10,00	85,30
			31	10,00	85,30
Marcos Manuel Gonçalves Duarte	4677	8,82		8,50	74,97
			31	8,50	74,97

Assinatura do Funcionário

Assinatura do Responsável

CC-3 Mão de Obra

Município de Oeiras

(designação da autarquia local)

Função: 122 Policia municipal

Serviço: 0579 Organização de Tarefas - Polícia Municipal

Mês: Dezembro **Ano:** 2016

Nome do Funcionário	Nº Func.	Custo/Hora	Dia	Nº Horas	Custo Total
Marilia Fatima Rodrigues Barbosa Lourenço	4278	8,82		9,00	79,38
			31	9,00	79,38
Marisa Alexandra Cozinha Coelho Almeida	4979	8,82		10,00	88,20
			31	10,00	88,20
Marisa Andreia Polido Guerreiro	4980	7,96		7,50	59,70
			31	7,50	59,70
Nuno Miguel Meleiro Pascoal	4982	8,82		9,50	83,79
			31	9,50	83,79
Nuno Miguel Neves Jesus Ascensão	2802	8,34		8,00	66,72
			31	8,00	66,72
Nuno Miguel Ribeiro Correia	4273	8,82		3,50	30,87
			31	3,50	30,87
Nuno Miguel Sousa Fonseca	4507	8,82		10,00	88,20
			31	10,00	88,20
Nuno Ricardo Freire Garrido	3998	8,82		9,00	79,38
			31	9,00	79,38
Paula Cristina Barros Fortes Filipe	4680	8,82		8,50	74,97
			31	8,50	74,97
Paulo Alexandre Espirito Santo Almeida	4500	8,82		9,00	79,38
			31	9,00	79,38
Paulo Jorge Alves Lopes	4681	8,82		7,50	66,15
			31	7,50	66,15
Pedro Manuel Malheiro Pinto	6561	8,53		7,00	59,71
			31	7,00	59,71
Ricardo Alexandre Ribeiro Mendes	4682	8,82		8,00	70,56
			31	8,00	70,56
Sonia Sofia Dias Carmo Matos	4281	8,82		5,50	48,51
			31	5,50	48,51
Susana Manuela Vaz Gonçalves Barbosa Nunes	4987	9,04		10,00	90,40
			31	10,00	90,40
Susana Maria Vilela Félix Mendes	4684	8,82		8,50	74,97
			31	8,50	74,97
Tânia Isabel Almeida Pereira	4989	8,82		10,00	88,20
			31	10,00	88,20

Assinatura do Funcionário

Assinatura do Responsável

CC-3 Mão de Obra

Município de Oeiras

(designação da autarquia local)

Função: 122 Policia municipal
Serviço: 0579 Organização de Tarefas - Polícia Municipal

Mês: Dezembro **Ano:** 2016

Nome do Funcionário	Nº Func.	Custo/Hora	Dia	Nº Horas	Custo Total
Tania Marina Carvalhais Mota	4988	8,82		8,50	74,97
			31	8,50	74,97
Tânia Sofia Casaleiro do Carmo	4514	8,82		5,50	48,51
			31	5,50	48,51
Tiago Manuel Nogueira Carvalho	4990	8,82		9,00	79,38
			31	9,00	79,38
Tiago Miguel de Oliveira Gouveia Freitas Alves	4991	8,82		8,00	70,56
			31	8,00	70,56
Tiago Rafael Pereira Duarte	4992	8,82		0,50	4,41
			31	0,50	4,41
Vanda Marta Cavaleiro Lemos Pires Bicho	4123	8,82		8,00	70,56
			31	8,00	70,56
Vanuza Alves Graça Silva	3689	10,57		8,50	89,85
			31	8,50	89,85
Victor Manuel Soares da Costa	5403	6,33		5,00	31,65
			31	5,00	31,65
Total ...					4.285,40

Assinatura do Funcionário

Assinatura do Responsável

CC-3 Mão de Obra

Município de Oeiras

(designação da autarquia local)

Função: 232 Acção social

Serviço: 0580 Organização de Tarefas - Acção Social

Mês: Dezembro **Ano:** 2016

Nome do Funcionário	Nº Func.	Custo/Hora	Dia	Nº Horas	Custo Total
Alda Maria Antunes Grácio	3994	15,81		6,00	94,86
			31	6,00	94,86
Ana Cristina Alves Correia	3087	20,27		6,00	121,62
			31	6,00	121,62
Ana Cristina Vieira Gomes	3709	17,67		6,00	106,02
			31	6,00	106,02
Ivone Raquel Mouta Afonso	4619	15,81		5,50	86,96
			31	5,50	86,96
José Tomás Resende Almeida	3997	7,96		2,50	19,90
			31	2,50	19,90
Maria Elisa Fernandes Rodrigues	4561	15,81		6,00	94,86
			31	6,00	94,86
Total ...					524,22

Assinatura do Funcionário

Assinatura do Responsável

CC-3 Mão de Obra

Município de Oeiras

(designação da autarquia local)

Função: 245 Resíduos sólidos

Serviço: 0582 Organização de Tarefas - Resíduos Urbanos

Mês: Dezembro **Ano:** 2016

Nome do Funcionário	Nº Func.	Custo/Hora	Dia	Nº Horas	Custo Total
Aissatú Djaló	4468	6,89		4,50	31,01
			31	4,50	31,01
Albertino Gomes Lopes Veiga	4180	6,33		3,00	18,99
			31	3,00	18,99
Alcídio Monteiro Borges	5129	6,33		10,50	66,47
			31	10,50	66,47
Alexandre David Lopes Oliveira	5539	6,33		10,00	63,30
			31	10,00	63,30
Alice Assunção Gaspar	3812	6,33		0,50	3,17
			31	0,50	3,17
Amandio Esteves Lopes	3895	6,33		6,50	41,15
			31	6,50	41,15
Amândio Jerónimo Simões	5508	6,33		5,50	34,82
			31	5,50	34,82
Américo Jorge Godinho	1339	7,78		8,50	66,13
			31	8,50	66,13
Américo Jorge Pereira Quintino	5509	6,33		7,00	44,31
			31	7,00	44,31
Anabela dos Reis Camacho Gama	5158	6,33		4,00	25,32
			31	4,00	25,32
André Luis Matilde Gomes Miranda	6601	6,40		9,00	57,60
			31	9,00	57,60
Andreia Sofia Costa Silva Fonseca	5510	6,33		3,50	22,16
			31	3,50	22,16
António Augusto Sileno Teixeira	2112	6,33		5,50	34,82
			31	5,50	34,82
António Cardoso Gomes	2904	6,33		8,50	53,81
			31	8,50	53,81
Antonio Francisco Serrano Simoes	3805	6,89		5,50	37,90
			31	5,50	37,90
António Graça Alves	1145	9,64		0,50	4,82
			31	0,50	4,82
Antonio Joaquim Barroso	3528	6,33		10,00	63,30
			31	10,00	63,30

Assinatura do Funcionário

Assinatura do Responsável

CC-3 Mão de Obra

Município de Oeiras

(designação da autarquia local)

Função: 245 Resíduos sólidos

Serviço: 0582 Organização de Tarefas - Resíduos Urbanos

Mês: Dezembro **Ano:** 2016

Nome do Funcionário	Nº Func.	Custo/Hora	Dia	Nº Horas	Custo Total
António José Falé Carracho	1086	9,64		9,50	91,58
			31	9,50	91,58
António José Gaspar Santos	4444	6,89		9,50	65,46
			31	9,50	65,46
António José Rupio Felicissimo	1882	7,78		2,50	19,45
			31	2,50	19,45
António José Sereno Gonçalves	2848	7,96		8,50	67,66
			31	8,50	67,66
António Manuel Cabral Marques	5823	6,31		5,00	31,55
			31	5,00	31,55
António Manuel Dias Gregório	2849	9,64		8,50	81,94
			31	8,50	81,94
António Pedro Calção Pontes	5427	6,33		6,50	41,15
			31	6,50	41,15
António Pereira José	2130	9,64		10,00	96,40
			31	10,00	96,40
António Vasco Vieira Anjinho	2816	7,44		10,00	74,40
			31	10,00	74,40
Armindo Jose Rijo Almeida	3809	6,33		10,00	63,30
			31	10,00	63,30
Arnaldo Fernando Ribeiro Silva Estriga	2167	7,44		9,00	66,96
			31	9,00	66,96
Artur Jorge Silva Dias	2906	7,44		9,00	66,96
			31	9,00	66,96
Artur José Simões Fernandes	5511	6,33		10,00	63,30
			31	10,00	63,30
Augusto Manuel Marques Pereira Sequeira	5110	6,33		10,00	63,30
			31	10,00	63,30
Bruno José Jesus Marques	4894	6,33		10,50	66,47
			31	10,50	66,47
Bruno Miguel Vila Verde Monteiro Oliveira	6604	6,40		8,50	54,40
			31	8,50	54,40
Cândido Rocha de Oliveira Carvalho Garcia	5036	6,33		2,50	15,83
			31	2,50	15,83

Assinatura do Funcionário

Assinatura do Responsável

CC-3 Mão de Obra

Município de Oeiras

(designação da autarquia local)

Função: 245 Resíduos sólidos

Serviço: 0582 Organização de Tarefas - Resíduos Urbanos

Mês: Dezembro **Ano:** 2016

Nome do Funcionário	Nº Func.	Custo/Hora	Dia	Nº Horas	Custo Total
Carla Alexandra Rodrigues Norberto	4406	6,33		2,00	12,66
			31	2,00	12,66
Carlos Alberto Almeida Gonçalves	2333	7,44		7,50	55,80
			31	7,50	55,80
Carlos Alberto dos Santos Luís	5816	6,31		9,00	56,79
			31	9,00	56,79
Carlos Alberto Lopes Marques	5032	6,33		6,50	41,15
			31	6,50	41,15
Carlos Alberto Santos Fragoso	4161	6,33		7,50	47,48
			31	7,50	47,48
Carlos Manuel Alves Duarte	8266	6,40		2,50	16,00
			31	2,50	16,00
Carlos Manuel Matias	3182	6,33		9,00	56,97
			31	9,00	56,97
Carlos Manuel Mourão Sousa Pereira	3965	6,89		8,00	55,12
			31	8,00	55,12
Carlos Manuel Raimundo Craveiro	3216	6,33		9,00	56,97
			31	9,00	56,97
Carlos Manuel Santos Leal	4238	6,89		10,00	68,90
			31	10,00	68,90
Carlos Manuel Santos Mano	4240	6,33		8,00	50,64
			31	8,00	50,64
Carlos Maunel Bento Felizardo	5608	6,31		9,50	59,95
			31	9,50	59,95
Carlos Mendes	514	9,64		1,50	14,46
			31	1,50	14,46
Carlos Miguel Rodrigues Pereira	5322	6,33		8,50	53,81
			31	8,50	53,81
Cátia Sónia Rocha Macedo de Olival	6596	6,40		5,00	32,00
			31	5,00	32,00
Célsio Duarte Gomes Loureiro	5530	6,33		8,00	50,64
			31	8,00	50,64
Daniel Pedro Marques Sousa	3183	6,33		10,00	63,30
			31	10,00	63,30

Assinatura do Funcionário

Assinatura do Responsável

CC-3 Mão de Obra

Município de Oeiras

(designação da autarquia local)

Função: 245 Resíduos sólidos

Serviço: 0582 Organização de Tarefas - Resíduos Urbanos

Mês: Dezembro **Ano:** 2016

Nome do Funcionário	Nº Func.	Custo/Hora	Dia	Nº Horas	Custo Total
Daniel Pereira de Carvalho	5033	6,33		11,00	69,63
			31	11,00	69,63
Dário Fernandes Rodrigues	5324	6,40		9,00	57,60
			31	9,00	57,60
Delfim Carocha Martinho	8203	6,31		1,00	6,31
			31	1,00	6,31
Domingos Madureira de Sousa	5821	6,31		10,00	63,10
			31	10,00	63,10
Eduardo Gomes Moniz	4176	6,33		8,50	53,81
			31	8,50	53,81
Eduardo Jorge Abreu Silva	3807	6,89		8,50	58,57
			31	8,50	58,57
Emanuel de Jesus Silva Moreira	5515	6,33		7,50	47,48
			31	7,50	47,48
Estêvão Santos Paisano Carrasco	4789	9,64		10,50	101,22
			31	10,50	101,22
Etelvino Moreira Fortes	6504	6,31		7,50	47,33
			31	7,50	47,33
Euclides Lopes Santos	3484	6,33		10,00	63,30
			31	10,00	63,30
Ezequiel Borges Dias Moreira	3314	9,64		7,50	72,30
			31	7,50	72,30
Felisberto Antonio Silva Lopes Moreira	3292	6,89		5,50	37,90
			31	5,50	37,90
Feliza Nazimo Rufino	4749	6,33		0,50	3,17
			31	0,50	3,17
Fernando de Jesus Rodrigues	8133	6,31		5,00	31,55
			31	5,00	31,55
Fernando Eugénio Teixeira	3863	6,33		8,00	50,64
			31	8,00	50,64
Fernando Rodrigues Polinice Sada	5326	6,33		8,00	50,64
			31	8,00	50,64
Fernando Romeu de Jesus Batista	5124	6,33		5,00	31,65
			31	5,00	31,65

Assinatura do Funcionário

Assinatura do Responsável

CC-3 Mão de Obra

Município de Oeiras

(designação da autarquia local)

Função: 245 Resíduos sólidos

Serviço: 0582 Organização de Tarefas - Resíduos Urbanos

Mês: Dezembro **Ano:** 2016

Nome do Funcionário	Nº Func.	Custo/Hora	Dia	Nº Horas	Custo Total
Filipe Jesus Rodrigues	5817	6,31		9,00	56,79
			31	9,00	56,79
Filipe Manuel Cardoso Cravo	4577	6,89		7,00	48,23
			31	7,00	48,23
Filipe Manuel Ribeiro Barros	5155	6,33		9,50	60,14
			31	9,50	60,14
Filipe Manuel Vieira dos Santos Querido	6501	6,31		7,50	47,33
			31	7,50	47,33
Flávio Manuel Gonçalves Dolores	3338	6,33		6,00	37,98
			31	6,00	37,98
Flávio Miguel Sileno Prado Matos	5837	6,31		7,00	44,17
			31	7,00	44,17
Florival Francisco Calabaça Salgueiro	5416	6,33		1,50	9,50
			31	1,50	9,50
Florival Manuel Guerreiro Sequeira Rita	4605	6,33		6,00	37,98
			31	6,00	37,98
Francisco Domingos Simões Páscoa	3162	6,31		6,50	41,02
			31	6,50	41,02
Francisco Fernando Soares Freitas	3218	6,33		9,00	56,97
			31	9,00	56,97
Francisco Manuel Mendes Rosa Castro	4715	6,33		7,00	44,31
			31	7,00	44,31
Frederico José Malva Coelho	5035	6,33		4,00	25,32
			31	4,00	25,32
Gerson Geremias dos Santos Varela	8005	6,40		7,00	44,80
			31	7,00	44,80
Gertrudes Maria Falé Ganhão Rosa	3605	6,33		3,00	18,99
			31	3,00	18,99
Gilda Rodrigues Fonseca Oliveira	3525	6,33		0,50	3,17
			31	0,50	3,17
Gonçalo Miguel Rodrigues Simões	5327	6,33		6,00	37,98
			31	6,00	37,98
Gonçalo Rosa Semedo	4436	6,33		9,00	56,97
			31	9,00	56,97

Assinatura do Funcionário

Assinatura do Responsável

CC-3 Mão de Obra

Município de Oeiras

(designação da autarquia local)

Função: 245 Resíduos sólidos

Serviço: 0582 Organização de Tarefas - Resíduos Urbanos

Mês: Dezembro **Ano:** 2016

Nome do Funcionário	Nº Func.	Custo/Hora	Dia	Nº Horas	Custo Total
Gracinda Verissimo Esteves	5101	6,33		6,50	41,15
			31	6,50	41,15
Helder José de Sousa Antunes	5532	6,33		9,00	56,97
			31	9,00	56,97
Henrique Jose Machado Fialho	4027	6,33		7,00	44,31
			31	7,00	44,31
Herminio José Pereira Almeida	2707	6,70		0,50	3,35
			31	0,50	3,35
Hugo Gonçalo Martins Moucho	5534	6,33		9,00	56,97
			31	9,00	56,97
Humberto António Simões Pereira	2454	9,64		10,00	96,40
			31	10,00	96,40
Humberto Goncalves Oliveira Silva	4023	6,40		9,00	57,60
			31	9,00	57,60
Isabel Maria de Constantino Borginho	5346	6,33		4,50	28,49
			31	4,50	28,49
João António da Costa Biló	8134	6,31		5,00	31,55
			31	5,00	31,55
João Cândido Sampaio Azevedo	5091	6,33		7,50	47,48
			31	7,50	47,48
João Gil dos Santos Chantre	5540	6,33		10,00	63,30
			31	10,00	63,30
João Jerónimo Morais Romão	6474	6,08		2,00	12,16
			31	2,00	12,16
João Jorge Santos Reis	3291	6,33		9,00	56,97
			31	9,00	56,97
João Luís Melo Cunha	5343	6,33		9,00	56,97
			31	9,00	56,97
João Luís Silva Soares	4466	6,89		8,50	58,57
			31	8,50	58,57
João Manuel Julião Fernandes	8204	6,31		10,00	63,10
			31	10,00	63,10
Joao Manuel Lavado Pinto	1229	10,79		9,00	97,11
			31	9,00	97,11

Assinatura do Funcionário

Assinatura do Responsável

CC-3 Mão de Obra

Município de Oeiras

(designação da autarquia local)

Função: 245 Resíduos sólidos

Serviço: 0582 Organização de Tarefas - Resíduos Urbanos

Mês: Dezembro **Ano:** 2016

Nome do Funcionário	Nº Func.	Custo/Hora	Dia	Nº Horas	Custo Total
João Manuel Martins Tarrinha	4008	6,89		3,50	24,12
			31	3,50	24,12
João Paulo Fraústo Fernandes	4700	6,33		8,00	50,64
			31	8,00	50,64
João Paulo Pereira Chaves	6603	6,40		3,50	22,40
			31	3,50	22,40
João Pedro Pereira Anacleto	1885	8,82		1,00	8,82
			31	1,00	8,82
Joaquim Fernando Costa Pereira	1915	7,78		2,00	15,56
			31	2,00	15,56
Jorge Manuel da Silva Cavaco	5550	6,33		9,00	56,97
			31	9,00	56,97
Jorge Manuel Mendes Felício	3201	6,33		10,50	66,47
			31	10,50	66,47
Jorge Miguel Almeida Joaquim	4329	7,44		9,50	70,68
			31	9,50	70,68
Jorge Miguel Nunes Lourenço	4805	6,89		6,00	41,34
			31	6,00	41,34
Jorge Vieira Anjinho	1111	9,04		7,50	67,80
			31	7,50	67,80
José Alberto Teixeira	3548	6,33		10,00	63,30
			31	10,00	63,30
José António dos Santos Vicente	5401	6,33		8,50	53,81
			31	8,50	53,81
José António Fernandes Pina	4182	6,89		9,50	65,46
			31	9,50	65,46
José Armindo Martins Rosa	5562	6,31		1,50	9,47
			31	1,50	9,47
José Carlos Sardo Gama	5329	6,33		7,50	47,48
			31	7,50	47,48
Jose Dias Gregorio	2234	7,44		4,50	33,48
			31	4,50	33,48
José Fortunato Brito Pires Varela	4381	6,33		4,50	28,49
			31	4,50	28,49

Assinatura do Funcionário

Assinatura do Responsável

CC-3 Mão de Obra

Município de Oeiras

(designação da autarquia local)

Função: 245 Resíduos sólidos

Serviço: 0582 Organização de Tarefas - Resíduos Urbanos

Mês: Dezembro **Ano:** 2016

Nome do Funcionário	Nº Func.	Custo/Hora	Dia	Nº Horas	Custo Total
José Gomes Gonçalves	5519	6,33		4,00	25,32
			31	4,00	25,32
José Jorge Rebelo Bigas	6505	6,31		10,00	63,10
			31	10,00	63,10
José Manuel Constantino Gonçalves	4797	6,89		10,50	72,35
			31	10,50	72,35
José Manuel Lopes Valente	1664	9,64		10,00	96,40
			31	10,00	96,40
José Manuel Oliveira Santos	3802	6,33		6,50	41,15
			31	6,50	41,15
José Manuel Rocha Xavier	4447	6,31		6,00	37,86
			31	6,00	37,86
José Maria Fernandes Monteiro	5095	6,33		9,50	60,14
			31	9,50	60,14
José Rui Silva Figueiredo	6465	6,08		1,50	9,12
			31	1,50	9,12
Júlio Manuel Costa Alves Silva Castro	3138	6,89		7,50	51,68
			31	7,50	51,68
Laurindo Rosa Carneiro	4479	6,33		10,00	63,30
			31	10,00	63,30
Leonel Augusto Sousa Ferreira	6564	6,40		10,00	64,00
			31	10,00	64,00
Leonor Antunes da Sola	3974	6,33		1,50	9,50
			31	1,50	9,50
Lídia Monteiro Pita	4410	6,33		2,00	12,66
			31	2,00	12,66
Lucindo Alberto Gonçalves Semedo Borges	5093	6,33		11,00	69,63
			31	11,00	69,63
Lúcio Mendes Cardoso Vieira	4007	6,33		3,50	22,16
			31	3,50	22,16
Luis António Valentim Dias	5330	6,33		6,50	41,15
			31	6,50	41,15
Luis Antonio Verissimo Prazeres	1917	8,56		10,00	85,60
			31	10,00	85,60

Assinatura do Funcionário

Assinatura do Responsável

CC-3 Mão de Obra

Município de Oeiras

(designação da autarquia local)

Função: 245 Resíduos sólidos

Serviço: 0582 Organização de Tarefas - Resíduos Urbanos

Mês: Dezembro **Ano:** 2016

Nome do Funcionário	Nº Func.	Custo/Hora	Dia	Nº Horas	Custo Total
Luís Carlos Varela Furtado	5331	6,33		7,00	44,31
			31	7,00	44,31
Luís Filipe Gomes Gonçalves	3880	6,33		9,50	60,14
			31	9,50	60,14
Luis Filipe Henriques Santos	4102	6,33		9,50	60,14
			31	9,50	60,14
Luís Filipe Rebelo Cesar de Melo Fradinho	6595	6,40		9,00	57,60
			31	9,00	57,60
Luís Manuel Pereira Lachica	2954	7,44		5,50	40,92
			31	5,50	40,92
Madalena Batista da Fonseca	5826	6,31		2,00	12,62
			31	2,00	12,62
Mafalda Sofia dos Santos Ferreira Alves	5139	6,33		6,50	41,15
			31	6,50	41,15
Manuel António Ferreira de Sousa	5520	6,33		9,00	56,97
			31	9,00	56,97
Manuel Augusto Caetano Coelho Ramalho	1927	10,79		10,00	107,90
			31	10,00	107,90
Manuel Cândido Pereira	4237	6,33		6,50	41,15
			31	6,50	41,15
Manuel Dâmaso Carapinha Descalço	2177	7,78		10,00	77,80
			31	10,00	77,80
Manuel dos Santos	5521	6,33		4,50	28,49
			31	4,50	28,49
Manuel Florival Amador Pires	5149	6,33		2,00	12,66
			31	2,00	12,66
Manuel João Cunha Veríssimo	4380	6,33		7,00	44,31
			31	7,00	44,31
Manuel Joaquim Pinto Santos Clérigo	2362	7,44		8,00	59,52
			31	8,00	59,52
Manuel Pinto Martins	2100	8,56		7,50	64,20
			31	7,50	64,20
Márcio Rodrigues Sada Lima	5522	6,33		8,00	50,64
			31	8,00	50,64

Assinatura do Funcionário

Assinatura do Responsável

CC-3 Mão de Obra

Município de Oeiras

(designação da autarquia local)

Função: 245 Resíduos sólidos

Serviço: 0582 Organização de Tarefas - Resíduos Urbanos

Mês: Dezembro **Ano:** 2016

Nome do Funcionário	Nº Func.	Custo/Hora	Dia	Nº Horas	Custo Total
Maria da Conceição Torcato Rodrigues Simões	5138	6,33		1,00	6,33
			31	1,00	6,33
Maria de Fátima Lopes da Veiga	2114	8,56		0,50	4,28
			31	0,50	4,28
Maria de Fátima Malhão Maria Ventura	3615	6,33		10,50	66,47
			31	10,50	66,47
Maria Fátima Monteiro Pita Marques	3195	6,89		0,50	3,45
			31	0,50	3,45
Maria Fernanda Pereira Castanha	5121	6,33		2,00	12,66
			31	2,00	12,66
Maria Francisca Santos Semedo	3977	6,33		10,50	66,47
			31	10,50	66,47
Maria Manuela Mercês Ruivo Ascensão	2845	6,70		1,50	10,05
			31	1,50	10,05
Mariano José Trigo	5131	6,33		6,50	41,15
			31	6,50	41,15
Mário Augusto Ferreira Póvoa	2973	6,70		8,50	56,95
			31	8,50	56,95
Mário Fernando Gomes Duarte	5818	6,31		10,00	63,10
			31	10,00	63,10
Mário Ribeiro dos Santos	4999	6,89		8,50	58,57
			31	8,50	58,57
Martinho Simão Lima	5831	6,31		9,50	59,95
			31	9,50	59,95
Mauricio dos Santos Lourenço	8224	6,31		9,00	56,79
			31	9,00	56,79
Mauro Adérito Cruz da Costa Lavres	8251	6,40		2,50	16,00
			31	2,50	16,00
Mauro Gregório Marques	6599	6,40		9,00	57,60
			31	9,00	57,60
Moises Lopes Moura	5543	6,33		7,50	47,48
			31	7,50	47,48
Mónica Sofia Pereira Curto	3530	6,33		10,00	63,30
			31	10,00	63,30

Assinatura do Funcionário

Assinatura do Responsável

CC-3 Mão de Obra

Município de Oeiras

(designação da autarquia local)

Função: 245 Resíduos sólidos

Serviço: 0582 Organização de Tarefas - Resíduos Urbanos

Mês: Dezembro **Ano:** 2016

Nome do Funcionário	Nº Func.	Custo/Hora	Dia	Nº Horas	Custo Total
Nelson Gomes Paris	5344	6,33		8,00	50,64
			31	8,00	50,64
Nuno Alexandre Tomás Tavares	2726	7,44		4,00	29,76
			31	4,00	29,76
Nuno Gonçalo de Sousa Dias	5533	6,33		10,50	66,47
			31	10,50	66,47
Nuno Miguel Reis Canhoto	4895	6,33		9,50	60,14
			31	9,50	60,14
Nuno Rodrigo Gil Oliveira	3295	6,89		7,50	51,68
			31	7,50	51,68
Paulo Alexandre Antunes Gonçalves	8201	6,31		9,50	59,95
			31	9,50	59,95
Paulo Alexandre Cardoso Almeida	3197	6,89		7,50	51,68
			31	7,50	51,68
Paulo Alexandre Rodrigues Fernandes	3617	6,89		9,00	62,01
			31	9,00	62,01
Paulo Jorge Alves	1596	9,64		10,50	101,22
			31	10,50	101,22
Paulo Jorge da Silva Fernandes	5827	6,31		5,50	34,71
			31	5,50	34,71
Pedro Manuel Pais Ferreira Constâncio	5122	6,33		5,50	34,82
			31	5,50	34,82
Pedro Miguel Fernandes Mendes	4704	6,33		2,50	15,83
			31	2,50	15,83
Pedro Miguel Monteiro Bernardo	5551	6,33		9,50	60,14
			31	9,50	60,14
Pedro Miguel Pinto Ferreira	5123	6,33		9,50	60,14
			31	9,50	60,14
Pedro Miguel Quadrado Ferreira	6597	6,40		9,00	57,60
			31	9,00	57,60
Pedro Nuno da Silva Matos	5526	6,33		9,00	56,97
			31	9,00	56,97
Pedro Ricardo Gonçalves Monteiro	6467	6,40		1,50	9,60
			31	1,50	9,60

Assinatura do Funcionário

Assinatura do Responsável

CC-3 Mão de Obra

Município de Oeiras

(designação da autarquia local)

Função: 245 Resíduos sólidos

Serviço: 0582 Organização de Tarefas - Resíduos Urbanos

Mês: Dezembro **Ano:** 2016

Nome do Funcionário	Nº Func.	Custo/Hora	Dia	Nº Horas	Custo Total
Pedro Serrano Simões	4100	6,89		10,50	72,35
			31	10,50	72,35
Reinaldo da Silva	5561	6,33		8,50	53,81
			31	8,50	53,81
Ricardo Filipe Verissimo Ferreira	5828	6,31		10,00	63,10
			31	10,00	63,10
Ricardo Jorge Morais Martins	6602	6,40		9,00	57,60
			31	9,00	57,60
Ricardo Miguel Patrício Alpande	2857	7,44		8,00	59,52
			31	8,00	59,52
Rogério Manuel Ferreira Fernandes	1903	8,56		9,00	77,04
			31	9,00	77,04
Rogério Paulo Silva Almeida	4028	6,33		7,00	44,31
			31	7,00	44,31
Rosa Maria Gonçalves Silva Santos	3975	6,33		6,50	41,15
			31	6,50	41,15
Rosa Maria Silva	3928	6,33		0,50	3,17
			31	0,50	3,17
Rui Fernando Martins Cardoso	6598	6,40		9,00	57,60
			31	9,00	57,60
Rui Filipe Santos Nascimento Godinho	4926	6,40		9,00	57,60
			31	9,00	57,60
Rui Lourenço Antunes Oliveira	5128	6,33		8,50	53,81
			31	8,50	53,81
Rui Manuel Fialho Mendes	3618	9,64		9,00	86,76
			31	9,00	86,76
Rui Manuel Guerra Alves Barbosa	5358	6,33		6,00	37,98
			31	6,00	37,98
Rui Manuel Inácio	3666	6,33		3,00	18,99
			31	3,00	18,99
Rui Manuel Matos Roberto	2034	8,56		7,50	64,20
			31	7,50	64,20
Rui Manuel Pereira	4252	6,89		9,50	65,46
			31	9,50	65,46

Assinatura do Funcionário

Assinatura do Responsável

CC-3 Mão de Obra

Município de Oeiras

(designação da autarquia local)

Função: 245 Resíduos sólidos

Serviço: 0582 Organização de Tarefas - Resíduos Urbanos

Mês: Dezembro **Ano:** 2016

Nome do Funcionário	Nº Func.	Custo/Hora	Dia	Nº Horas	Custo Total
Rui Manuel Ribeiro Silva	3160	6,33		9,50	60,14
			31	9,50	60,14
Rui Miguel Filipe Santos	2273	10,79		8,50	91,72
			31	8,50	91,72
Rui Miguel Morais Martins	5034	6,33		10,00	63,30
			31	10,00	63,30
Rui Paulino Vidas	6502	6,31		9,00	56,79
			31	9,00	56,79
Sabino João Santos Andrade	4802	6,89		9,00	62,01
			31	9,00	62,01
Samuel Santos Morais	4794	6,89		8,50	58,57
			31	8,50	58,57
Sandra Maria Gonçalves Santana	4442	6,33		1,00	6,33
			31	1,00	6,33
Sandro Avelino Rodrigues Silva	5340	6,33		10,00	63,30
			31	10,00	63,30
Segunda Gomes Camará	3806	6,33		0,50	3,17
			31	0,50	3,17
Sérgio Inocêncio Dias Figueiredo	2099	10,23		9,50	97,19
			31	9,50	97,19
Sérgio Paulo Cerqueira Pinto	3985	6,33		5,00	31,65
			31	5,00	31,65
Sulemane Nazir Ahmad Abdulremane	4701	6,33		10,50	66,47
			31	10,50	66,47
Susana Mafalda Santos Pereira	5825	6,31		1,00	6,31
			31	1,00	6,31
Virgílio Manuel Jesus Torres	2980	7,44		7,50	55,80
			31	7,50	55,80
Vitor Jose Meireles Rocha	3346	6,33		3,00	18,99
			31	3,00	18,99
Vitor Manuel Guedes Melo	3326	6,33		9,00	56,97
			31	9,00	56,97
Vitor Manuel Pereira	5830	6,31		10,00	63,10
			31	10,00	63,10

Assinatura do Funcionário

Assinatura do Responsável

CC-3 Mão de Obra

Município de Oeiras

(designação da autarquia local)

Função: 245 Resíduos sólidos

Serviço: 0582 Organização de Tarefas - Resíduos Urbanos

Mês: Dezembro **Ano:** 2016

Nome do Funcionário	Nº Func.	Custo/Hora	Dia	Nº Horas	Custo Total
Vitor Manuel Pinto Santos	1752	8,52		10,00	85,20
			31	10,00	85,20
Vitor Manuel Sequeira Gomes	4795	6,40		8,00	51,20
			31	8,00	51,20
Volodymyr Chapak	4600	6,33		6,50	41,15
			31	6,50	41,15
Zélio Candeias Domingues Silva	2838	6,70		2,00	13,40
			31	2,00	13,40
Total ...					10.815,23

Assinatura do Funcionário

Assinatura do Responsável

CC-3 Mão de Obra

Município de Oeiras

(designação da autarquia local)

Função: 246 Protecção meio ambiente e conservação da natureza

Serviço: 0583 Organização de Tarefas-Prot. Meio Amb. Cons. Nat.

Mês: Dezembro **Ano:** 2016

Nome do Funcionário	Nº Func.	Custo/Hora	Dia	Nº Horas	Custo Total
Abú Mamadu Camará	5320	6,33		10,50	66,47
			31	10,50	66,47
Adelina Rosa da Costa Alfredo Escaleira	5507	6,33		8,50	53,81
			31	8,50	53,81
Agostinho Vasconcelos de Oliveira Junior	5339	6,33		7,00	44,31
			31	7,00	44,31
Aissatú Djaló	4468	6,89		4,50	31,01
			31	4,50	31,01
Albertino Gomes Lopes Veiga	4180	6,33		5,50	34,82
			31	5,50	34,82
Alberto Guterres Marques	3179	6,33		5,50	34,82
			31	5,50	34,82
Alberto Manuel Alves Oliveira	6568	6,40		7,50	48,00
			31	7,50	48,00
Albina Arminda Teixeira Pinto	2915	9,64		7,50	72,30
			31	7,50	72,30
Alice Assunção Gaspar	3812	6,33		8,50	53,81
			31	8,50	53,81
Amélia Esteves	2774	6,70		2,50	16,75
			31	2,50	16,75
Américo Augusto Carvalho Areias	1321	10,23		10,00	102,30
			31	10,00	102,30
Ana Cristina Oliveira Tavares	3930	6,33		4,00	25,32
			31	4,00	25,32
Ana Júlia Gomes Carneiro	2705	9,12		7,50	68,40
			31	7,50	68,40
Ana Maria Fragoso Bexiga	5699	6,31		7,50	47,33
			31	7,50	47,33
Ana Maria Silva Cordeiro	3590	6,33		9,00	56,97
			31	9,00	56,97
Ana Paula Santos Carrilho Mário	4607	6,33		5,00	31,65
			31	5,00	31,65
Ana Sofia da Silva Soares Pereira	4371	6,33		7,50	47,48
			31	7,50	47,48

Assinatura do Funcionário

Assinatura do Responsável

CC-3 Mão de Obra

Município de Oeiras

(designação da autarquia local)

Função: 246 Protecção meio ambiente e conservação da natureza

Serviço: 0583 Organização de Tarefas-Prot. Meio Amb. Cons. Nat.

Mês: Dezembro **Ano:** 2016

Nome do Funcionário	Nº Func.	Custo/Hora	Dia	Nº Horas	Custo Total
Anabela Calado Quitério	4811	6,89		5,00	34,45
			31	5,00	34,45
Anabela dos Reis Camacho Gama	5158	6,33		2,50	15,83
			31	2,50	15,83
Anaílda Delgado Sampaio	1662	9,64		10,50	101,22
			31	10,50	101,22
Andreia Sofia Costa Silva Fonseca	5510	6,33		5,00	31,65
			31	5,00	31,65
Anibal da Costa Pereira	1323	10,23		8,00	81,84
			31	8,00	81,84
Antonia Rafael Romeiro Cubaixo	2626	8,56		10,00	85,60
			31	10,00	85,60
António Francisco Estevens Torrão	3396	6,33		8,00	50,64
			31	8,00	50,64
António Graça Alves	1145	9,64		9,50	91,58
			31	9,50	91,58
António José Amaral Rio	3741	7,44		8,50	63,24
			31	8,50	63,24
António José Rupio Felicissimo	1882	7,78		7,00	54,46
			31	7,00	54,46
António Júlio Pereira	4249	6,89		6,00	41,34
			31	6,00	41,34
António Luís Silva	1489	9,64		10,00	96,40
			31	10,00	96,40
Antonio Miguel Ribeiro Coutinho de Moraes Cardiga	4021	6,33		3,50	22,16
			31	2,50	15,83
			31	1,00	6,33
António Paulo Martins	1996	6,89		3,00	20,67
			31	3,00	20,67
António Pedro Garcia Barbosa	5413	6,33		8,00	50,64
			31	8,00	50,64
António Varela	3053	7,44		8,50	63,24
			31	8,50	63,24
Armando Jorge Goncalves Simoes	2833	7,44		9,50	70,68
			31	9,50	70,68

Assinatura do Funcionário

Assinatura do Responsável

CC-3 Mão de Obra

Município de Oeiras

(designação da autarquia local)

Função: 246 Protecção meio ambiente e conservação da natureza

Serviço: 0583 Organização de Tarefas-Prot. Meio Amb. Cons. Nat.

Mês: Dezembro **Ano:** 2016

Nome do Funcionário	Nº Func.	Custo/Hora	Dia	Nº Horas	Custo Total
Armindo Feliciano da Silva	5412	6,33		7,50	47,48
			31	7,50	47,48
Armindo Martins Tavares	3059	7,44		8,50	63,24
			31	8,50	63,24
Arnaldo Filipe Rodrigues Pereira	1784	9,12		10,00	91,20
			31	10,00	91,20
Artur José Gonçalves Reis	4825	6,33		5,50	34,82
			31	5,50	34,82
Augusto dos Santos	5529	6,33		10,50	66,47
			31	10,50	66,47
Augusto Manuel Marques Pereira Sequeira	5110	6,33		7,00	44,31
			31	7,00	44,31
Avelino Martins Mendes	8243	6,40		6,50	41,60
			31	6,50	41,60
Bruno Jorge Fernandes Gomes	5414	6,33		7,50	47,48
			31	7,50	47,48
Bruno Miguel Rebelo Oliveira da Costa	3750	6,33		9,00	56,97
			31	9,00	56,97
Cândido Carvalho Areias	2169	9,64		10,50	101,22
			31	10,50	101,22
Carla Alexandra Fernandes Tomás	5321	6,33		1,00	6,33
			31	1,00	6,33
Carla Alexandra Rodrigues Norberto	4406	6,33		5,00	31,65
			31	5,00	31,65
Carlos Alberto Lourenço Machado	5142	6,33		9,00	56,97
			31	9,00	56,97
Carlos Augusto Marques	4821	6,89		5,50	37,90
			31	5,50	37,90
Carlos Filipe Freire Fernandes	5514	6,33		0,50	3,17
			31	0,50	3,17
Carlos Manuel Alves Duarte	8266	6,40		5,50	35,20
			31	5,50	35,20
Carlos Manuel Gomes Lopes	3133	8,56		7,50	64,20
			31	7,50	64,20

Assinatura do Funcionário

Assinatura do Responsável

CC-3 Mão de Obra

Município de Oeiras

(designação da autarquia local)

Função: 246 Protecção meio ambiente e conservação da natureza

Serviço: 0583 Organização de Tarefas-Prot. Meio Amb. Cons. Nat.

Mês: Dezembro **Ano:** 2016

Nome do Funcionário	Nº Func.	Custo/Hora	Dia	Nº Horas	Custo Total
Carlos Manuel Raimundo Craveiro	3216	6,33		1,00	6,33
			31	1,00	6,33
Carlos Mendes	514	9,64		5,50	53,02
			31	5,50	53,02
Carmen Luz Costa	3593	6,33		11,00	69,63
			31	11,00	69,63
Carminda Ferreira Pereira Curto	2455	7,44		6,00	44,64
			31	6,00	44,64
Cátia Sónia Rocha Macedo de Olival	6596	6,40		4,00	25,60
			31	4,00	25,60
Célia Margarida Fonseca Pereira Lachica	5323	6,33		7,00	44,31
			31	7,00	44,31
Claúdia Sofia de Abreu Laranjo	5422	6,33		5,50	34,82
			31	5,50	34,82
Delfim Carocha Martinho	8203	6,31		1,50	9,47
			31	1,50	9,47
Edgar Filipe Vieira Cadeirinhas	4826	6,33		6,00	37,98
			31	6,00	37,98
Eduarda Pereira Sanches	3632	6,33		6,00	37,98
			31	6,00	37,98
Eduardo Gomes Moniz	4176	6,33		0,50	3,17
			31	0,50	3,17
Elizabeth Maria Pina Moniz	4717	6,33		5,50	34,82
			31	5,50	34,82
Elizabeth Maria Silva Pedro	4439	6,33		3,50	22,16
			31	3,50	22,16
Elsa Maria Pinto Rua Araújo	3135	6,31		8,00	50,48
			31	8,00	50,48
Elvira Conceição Gomes Silva Santos	3865	6,33		0,50	3,17
			31	0,50	3,17
Emanuel de Jesus Silva Moreira	5515	6,33		2,50	15,83
			31	2,50	15,83
Esperança Catarrinho Chambel	2897	6,89		7,00	48,23
			31	7,00	48,23

Assinatura do Funcionário

Assinatura do Responsável

CC-3 Mão de Obra

Município de Oeiras

(designação da autarquia local)

Função: 246 Protecção meio ambiente e conservação da natureza

Serviço: 0583 Organização de Tarefas-Prot. Meio Amb. Cons. Nat.

Mês: Dezembro **Ano:** 2016

Nome do Funcionário	Nº Func.	Custo/Hora	Dia	Nº Horas	Custo Total
Feliza Nazimo Rufino	4749	6,33		6,00	37,98
			31	6,00	37,98
Fernando Joaquim Teixeira Santos Dores	4409	6,33		9,00	56,97
			31	9,00	56,97
Fernando José Sousa Vieira	3219	6,33		4,00	25,32
			31	4,00	25,32
Fernando Nelson Pinto José	3680	6,33		4,50	28,49
			31	4,50	28,49
Fernando Octavio Ferreira Sequeira	8048	6,31		10,00	63,10
			31	10,00	63,10
Fernando Rodrigues Polinice Sada	5326	6,33		2,00	12,66
			31	2,00	12,66
Flávio Helder Furtado Gomes	5147	6,33		10,50	66,47
			31	10,50	66,47
Flávio Miguel Sileno Prado Matos	5837	6,31		3,00	18,93
			31	3,00	18,93
Florival Manuel Guerreiro Sequeira Rita	4605	6,33		4,50	28,49
			31	4,50	28,49
Gertrudes Maria Falé Ganhão Rosa	3605	6,33		1,50	9,50
			31	1,50	9,50
Gil Vicente Pereira Goncalves	5516	6,33		8,00	50,64
			31	8,00	50,64
Gilda Rodrigues Fonseca Oliveira	3525	6,33		8,00	50,64
			31	8,00	50,64
Gonçalo Martins Faisca	5541	6,33		9,00	56,97
			31	9,00	56,97
Gracinda Verissimo Esteves	5101	6,33		3,50	22,16
			31	3,50	22,16
Helder Alves Balbino	4601	6,31		6,50	41,02
			31	6,50	41,02
Helder Manuel Coutinho Pereira Esteves	5437	9,64		10,50	101,22
			31	10,50	101,22
Helder Manuel Monteiro Matias	3342	6,33		9,00	56,97
			31	9,00	56,97

Assinatura do Funcionário

Assinatura do Responsável

CC-3 Mão de Obra

Município de Oeiras

(designação da autarquia local)

Função: 246 Protecção meio ambiente e conservação da natureza

Serviço: 0583 Organização de Tarefas-Prot. Meio Amb. Cons. Nat.

Mês: Dezembro **Ano:** 2016

Nome do Funcionário	Nº Func.	Custo/Hora	Dia	Nº Horas	Custo Total
Helder Vitorino Mendes Tavares	5328	6,33		6,50	41,15
			31	6,50	41,15
Helena Cristina Vieira Lopes	3524	6,33		8,00	50,64
			31	8,00	50,64
Henrique Borges Silva	1653	9,12		6,00	54,72
			31	6,00	54,72
Henrique Santos Barros	2156	8,56		9,00	77,04
			31	9,00	77,04
Herminio José Pereira Almeida	2707	6,70		9,00	60,30
			31	9,00	60,30
Higino Vaz Lima Moutinho	5184	6,31		8,00	50,48
			31	8,00	50,48
Inácio Capucho Nunes	3606	6,89		10,50	72,35
			31	10,50	72,35
Inês Joaquim Paulo Tavares	2224	7,78		9,50	73,91
			31	9,50	73,91
Irides Jesus Costa	4395	6,33		6,00	37,98
			31	6,00	37,98
Isabel Maria de Constantino Borginho	5346	6,33		2,50	15,83
			31	2,50	15,83
Isabel Maria Neves Luz Magalhães	3875	6,33		8,00	50,64
			31	8,00	50,64
Joana Isabel Garcia Domingos	5518	6,33		10,00	63,30
			31	10,00	63,30
Joao Alberto Pereira Varela	4948	6,33		7,50	47,48
			31	7,50	47,48
João Carlos Cerqueira Lemos	6600	6,40		9,00	57,60
			31	9,00	57,60
João Carlos Nascimento Nunes	3421	6,33		8,00	50,64
			31	8,00	50,64
João Carlos Pais Ferreira Constâncio	4699	6,33		2,50	15,83
			31	2,50	15,83
João Domingos Andrade Fortes	5039	6,33		8,50	53,81
			31	8,50	53,81

Assinatura do Funcionário

Assinatura do Responsável

CC-3 Mão de Obra

Município de Oeiras

(designação da autarquia local)

Função: 246 Protecção meio ambiente e conservação da natureza

Serviço: 0583 Organização de Tarefas-Prot. Meio Amb. Cons. Nat.

Mês: Dezembro **Ano:** 2016

Nome do Funcionário	Nº Func.	Custo/Hora	Dia	Nº Horas	Custo Total
Joao Ferreira Lopes	3139	8,56		7,50	64,20
			31	7,50	64,20
João Manuel Andrade Magalhães	1963	9,12		7,50	68,40
			31	7,50	68,40
João Manuel da Silva Catarrinho	5421	6,33		7,50	47,48
			31	7,50	47,48
João Manuel Oliveira Emídio	3521	6,33		5,00	31,65
			31	5,00	31,65
João Manuel Simões Andrade	5141	6,33		10,00	63,30
			31	10,00	63,30
João Paulo Pereira Chaves	6603	6,40		5,50	35,20
			31	5,50	35,20
João Pedro Pereira Anacleto	1885	8,82		8,00	70,56
			31	8,00	70,56
João Santos Correia Tavares	5357	6,33		3,50	22,16
			31	3,50	22,16
Joaquim Fernando Costa Pereira	1915	7,78		3,50	27,23
			31	3,50	27,23
Joaquim Manuel Deus Pereira	1072	11,91		7,00	83,37
			31	7,00	83,37
Joaquim Manuel Matos Santana	3035	8,56		6,00	51,36
			31	6,00	51,36
Joaquim Manuel Pimentinha Carapinha	4841	6,33		4,00	25,32
			31	4,00	25,32
Joaquim Manuel Silva Quintã	4707	6,31		4,00	25,24
			31	4,00	25,24
Joaquim Pedro Reis Pedroso	3522	6,08		3,50	21,28
			31	3,50	21,28
Joaquim Santos Cardoso	3140	6,31		6,00	37,86
			31	6,00	37,86
Joaquina Maria Godinho Prates Nascimento	2890	7,44		9,00	66,96
			31	9,00	66,96
Jorge Luís Nobre Tavares	3628	6,31		7,50	47,33
			31	7,50	47,33

Assinatura do Funcionário

Assinatura do Responsável

CC-3 Mão de Obra

Município de Oeiras

(designação da autarquia local)

Função: 246 Protecção meio ambiente e conservação da natureza

Serviço: 0583 Organização de Tarefas-Prot. Meio Amb. Cons. Nat.

Mês: Dezembro **Ano:** 2016

Nome do Funcionário	Nº Func.	Custo/Hora	Dia	Nº Horas	Custo Total
Jorge Manuel Henriques Constantino Rodrigues	5051	6,33		7,50	47,48
			31	7,50	47,48
José Antonio Agostinho dos Santos Fernandes	5185	6,33		7,50	47,48
			31	7,50	47,48
José António Alves	4801	6,33		9,50	60,14
			31	9,50	60,14
José António Lopes Mendes	2614	8,56		3,00	25,68
			31	3,00	25,68
José António Madavazane Jacinto	5566	6,31		8,50	53,64
			31	8,50	53,64
José António Matança de Oliveira	5609	6,31		8,50	53,64
			31	8,50	53,64
Jose Antonio Pires Assuncao Costa	2834	10,79		8,50	91,72
			31	8,50	91,72
José Carlos Coelho Semedo Pereira	4800	6,89		10,00	68,90
			31	10,00	68,90
José Carlos Sérgio Correia	6530	6,08		9,50	57,76
			31	9,50	57,76
Jose Fernando Verissimo Ventura	1663	9,64		10,50	101,22
			31	10,50	101,22
José Luís Esteves Veríssimo	3762	6,33		7,00	44,31
			31	7,00	44,31
José Manuel Ramos Oliveira Theias	1910	8,56		9,00	77,04
			31	9,00	77,04
José Manuel Silvestre	1745	8,52		9,00	76,68
			31	9,00	76,68
José Mário Martins Afonso Pires	4463	6,33		10,00	63,30
			31	10,00	63,30
José Pedro Valente Ferreira	1991	7,78		8,00	62,24
			31	8,00	62,24
Laurinda Maria Pereira Ferreira Alves	2308	6,89		7,50	51,68
			31	7,50	51,68
Leonor Antunes da Sola	3974	6,33		8,00	50,64
			31	8,00	50,64

Assinatura do Funcionário

Assinatura do Responsável

CC-3 Mão de Obra

Município de Oeiras

(designação da autarquia local)

Função: 246 Protecção meio ambiente e conservação da natureza

Serviço: 0583 Organização de Tarefas-Prot. Meio Amb. Cons. Nat.

Mês: Dezembro **Ano:** 2016

Nome do Funcionário	Nº Func.	Custo/Hora	Dia	Nº Horas	Custo Total
Lídia Monteiro Pita	4410	6,33		7,50	47,48
			31	7,50	47,48
Lino Abel Liberato Curto	2910	6,70		6,00	40,20
			31	6,00	40,20
Lúcio Mendes Cardoso Vieira	4007	6,33		5,50	34,82
			31	5,50	34,82
Luís Alberto Secundino Batista	3767	6,33		7,00	44,31
			31	7,00	44,31
Luís António Jesus Santos	5055	6,31		5,50	34,71
			31	5,50	34,71
Luis Diogo Cruz Filipe Nascimento Silva	5192	6,33		7,00	44,31
			31	7,00	44,31
Luís Filipe Martins Pereira	3610	6,33		6,50	41,15
			31	6,50	41,15
Luís Manuel Almeida Bispo	1972	13,10		9,50	124,45
			31	9,50	124,45
Luís Miguel Gomes Pedro	5697	6,31		10,50	66,26
			31	10,50	66,26
Madalena Batista da Fonseca	5826	6,31		3,00	18,93
			31	3,00	18,93
Mafalda Sofia dos Santos Ferreira Alves	5139	6,33		0,50	3,17
			31	0,50	3,17
Manuel António Teixeira Mezia	4929	6,33		6,50	41,15
			31	6,50	41,15
Manuel Conceição Furão Valente	3541	6,33		6,00	37,98
			31	6,00	37,98
Manuel João Cunha Veríssimo	4380	6,33		3,50	22,16
			31	3,50	22,16
Manuel Joaquim Silva Lobo	3446	6,33		8,00	50,64
			31	8,00	50,64
Manuel José Lopes Chaves	1157	10,23		7,00	71,61
			31	7,00	71,61
Manuel Luís Silva	1771	9,12		10,00	91,20
			31	10,00	91,20

Assinatura do Funcionário

Assinatura do Responsável

CC-3 Mão de Obra

Município de Oeiras

(designação da autarquia local)

Função: 246 Protecção meio ambiente e conservação da natureza

Serviço: 0583 Organização de Tarefas-Prot. Meio Amb. Cons. Nat.

Mês: Dezembro **Ano:** 2016

Nome do Funcionário	Nº Func.	Custo/Hora	Dia	Nº Horas	Custo Total
Manuel Reis Maria	3969	6,33		10,00	63,30
			31	10,00	63,30
Maria Adelaide Cunha Cardoso Areias	2350	8,56		10,50	89,88
			31	10,50	89,88
Maria Alice Pinto Santos	2972	6,89		5,50	37,90
			31	5,50	37,90
Maria Amélia Coutinho Sousa	3290	6,89		10,00	68,90
			31	10,00	68,90
Maria Amélia Fernandes Gomes	3194	6,33		6,50	41,15
			31	6,50	41,15
Maria Amélia Santos	2107	8,56		7,00	59,92
			31	7,00	59,92
Maria Anjos Conceição Chantre	3988	6,33		9,00	56,97
			31	9,00	56,97
Maria Armanda Cruz Freire	2610	6,89		6,00	41,34
			31	6,00	41,34
Maria Assunção Lourenço Neves	3963	6,31		4,50	28,40
			31	4,50	28,40
Maria Beatriz Moura Borges	2435	7,44		9,50	70,68
			31	9,50	70,68
Maria da Conceição Torcato Rodrigues Simões	5138	6,33		6,00	37,98
			31	6,00	37,98
Maria da Glória Ferreira Póvoa	2105	8,56		7,00	59,92
			31	7,00	59,92
Maria da Graça Silva Simões	1985	8,56		10,50	89,88
			31	10,50	89,88
Maria da Luz Alves Machado Silva	5096	6,33		7,50	47,48
			31	7,50	47,48
Maria de Fátima da Cruz Alves dos Santos	2143	9,12		8,00	72,96
			31	8,00	72,96
Maria de Fátima Lopes da Veiga	2114	8,56		1,50	12,84
			31	1,50	12,84
Maria de Lurdes Dias de Figueiredo	2149	7,78		6,50	50,57
			31	6,50	50,57

Assinatura do Funcionário

Assinatura do Responsável

CC-3 Mão de Obra

Município de Oeiras

(designação da autarquia local)

Função: 246 Protecção meio ambiente e conservação da natureza

Serviço: 0583 Organização de Tarefas-Prot. Meio Amb. Cons. Nat.

Mês: Dezembro **Ano:** 2016

Nome do Funcionário	Nº Func.	Custo/Hora	Dia	Nº Horas	Custo Total
Maria de Lurdes Graça Alves Carracho	2360	6,33		10,50	66,47
			31	10,50	66,47
Maria Eduarda Gonçalves Sousa Teixeira	2586	9,64		4,50	43,38
			31	4,50	43,38
Maria Fátima Ferreira Aparício	2840	8,56		7,50	64,20
			31	7,50	64,20
Maria Fátima Monteiro Pita Marques	3195	6,89		5,00	34,45
			31	5,00	34,45
Maria Fátima Silva Cabral Pinto	3386	6,33		8,50	53,81
			31	8,50	53,81
Maria Fátima Silva Rodrigues	2641	7,44		6,50	48,36
			31	6,50	48,36
Maria Fernanda Cardoso Silva Patinha	3071	6,70		9,00	60,30
			31	9,00	60,30
Maria Florinda Guerra Melo Bandeiras	2452	6,33		11,00	69,63
			31	11,00	69,63
Maria Goreti Cerejo Amaro Andrade	5133	6,33		6,50	41,15
			31	6,50	41,15
Maria Goreti Salgueiro Fidalgo	1984	6,89		8,50	58,57
			31	8,50	58,57
Maria Goretti Benita Santos Pinheiro	3872	6,33		4,00	25,32
			31	4,00	25,32
Maria Hermínia Morgado Costa Ferreira Alves	2449	7,44		6,00	44,64
			31	6,00	44,64
Maria Isabel Correia Vaz Sousa	4376	6,31		6,00	37,86
			31	6,00	37,86
Maria Joaquina Martins Catarro Marques	3143	8,56		6,00	51,36
			31	6,00	51,36
Maria Laurinda Silva	2097	8,82		9,50	83,79
			31	9,50	83,79
Maria Leonilde Simão Carvalho	3765	6,33		9,00	56,97
			31	9,00	56,97
Maria Manuela Antunes Sousa Silva Maciel	2101	8,56		9,50	81,32
			31	9,50	81,32

Assinatura do Funcionário

Assinatura do Responsável

CC-3 Mão de Obra

Município de Oeiras

(designação da autarquia local)

Função: 246 Protecção meio ambiente e conservação da natureza

Serviço: 0583 Organização de Tarefas-Prot. Meio Amb. Cons. Nat.

Mês: Dezembro **Ano:** 2016

Nome do Funcionário	Nº Func.	Custo/Hora	Dia	Nº Horas	Custo Total
Maria Manuela Mercês Ruivo Ascensão	2845	6,70		5,00	33,50
			31	5,00	33,50
Maria Odete Lopes Oliveira	5433	6,31		4,00	25,24
			31	4,00	25,24
Maria Paula Rosa Rosário Domingos	2706	6,89		6,00	41,34
			31	6,00	41,34
Maria Rita Soares	3301	6,33		9,00	56,97
			31	9,00	56,97
Maria Rosário Matias Rodrigues Emídio	4164	6,33		7,50	47,48
			31	7,50	47,48
Maria Sandra Marques Gomes Querido	6471	6,40		0,50	3,20
			31	0,50	3,20
Mauro Adérito Cruz da Costa Lavres	8251	6,40		5,50	35,20
			31	5,50	35,20
Moises Rodrigues Tavares	3531	6,33		10,50	66,47
			31	10,50	66,47
Morais Viegas	3445	6,33		7,50	47,48
			31	7,50	47,48
Mustafa Nhamajo	5200	6,33		4,50	28,49
			31	4,50	28,49
Nataniel Sequeira Soares Fernandes	5524	6,33		6,50	41,15
			31	6,50	41,15
Nelson Fernando Ferreira Santos	5813	6,31		6,00	37,86
			31	6,00	37,86
Nuno Alexandre Araújo Alves	4151	6,33		10,00	63,30
			31	10,00	63,30
Nuno Jose Vieira Costa	3144	8,15		5,50	44,83
			31	5,50	44,83
Nuno Miguel Nunes do Côrro Lavaredas	5525	6,33		3,50	22,16
			31	3,50	22,16
Olívio Bento Costa	3797	6,33		7,50	47,48
			31	7,50	47,48
Osvaldo Sanches Semedo	5186	6,33		6,50	41,15
			31	6,50	41,15

Assinatura do Funcionário

Assinatura do Responsável

CC-3 Mão de Obra

Município de Oeiras

(designação da autarquia local)

Função: 246 Protecção meio ambiente e conservação da natureza

Serviço: 0583 Organização de Tarefas-Prot. Meio Amb. Cons. Nat.

Mês: Dezembro **Ano:** 2016

Nome do Funcionário	Nº Func.	Custo/Hora	Dia	Nº Horas	Custo Total
Osvaldo Sousa Pontes Santiago	3480	6,33		4,00	25,32
			31	4,00	25,32
Paula Cristina Ribeiro Lino	2113	8,56		8,50	72,76
			31	8,50	72,76
Paula da Conceição Alves	5824	6,31		10,50	66,26
			31	10,50	66,26
Paulo Jorge Campino Carvalho	3536	6,08		7,50	45,60
			31	7,50	45,60
Paulo Jorge Jesus Ramos	2961	9,64		5,50	53,02
			31	5,50	53,02
Paulo José Cardoso Silva	2934	7,44		9,00	66,96
			31	9,00	66,96
Pedro Manuel Pais Ferreira Constâncio	5122	6,33		2,00	12,66
			31	2,00	12,66
Pedro Manuel Rodrigues Candeias	5716	6,31		9,00	56,79
			31	9,00	56,79
Pedro Miguel Fernandes Mendes	4704	6,33		6,00	37,98
			31	6,00	37,98
Pedro Miguel Spinola Rodrigues	8150	6,08		1,00	6,08
			31	1,00	6,08
Rita Sofia da Fonseca Pereira Lavrador	5527	6,33		7,50	47,48
			31	7,50	47,48
Rosa Cristina Gonçalves Sénica	4153	9,64		8,50	81,94
			31	8,50	81,94
Rosa Cristina Miranda Pinto	5153	6,33		9,50	60,14
			31	9,50	60,14
Rosa Maria dos Santos Florêncio	5528	6,33		6,50	41,15
			31	6,50	41,15
Rosa Maria Felgueiras Silva Marques	4606	6,33		6,50	41,15
			31	6,50	41,15
Rosa Maria Silva	3928	6,33		8,00	50,64
			31	8,00	50,64
Rosabela Gomes Guerreiro	5695	6,31		8,50	53,64
			31	8,50	53,64

Assinatura do Funcionário

Assinatura do Responsável

CC-3 Mão de Obra

Município de Oeiras

(designação da autarquia local)

Função: 246 Protecção meio ambiente e conservação da natureza

Serviço: 0583 Organização de Tarefas-Prot. Meio Amb. Cons. Nat.

Mês: Dezembro **Ano:** 2016

Nome do Funcionário	Nº Func.	Custo/Hora	Dia	Nº Horas	Custo Total
Rosalina Machado Alves Esteves	2315	9,64		8,50	81,94
			31	8,50	81,94
Ruben Manuel Pico Cabral	5059	6,31		7,50	47,33
			31	7,50	47,33
Rui António Prazeres dos Santos	6472	6,40		3,50	22,40
			31	3,50	22,40
Rui Filipe Simões Pimenta	5249	6,33		6,00	37,98
			31	6,00	37,98
Rui Miguel Conceição Araújo	3808	6,33		10,00	63,30
			31	10,00	63,30
Rui Pedro Dias Correia	5814	6,31		7,00	44,17
			31	7,00	44,17
Salvador Santos da Costa	4533	6,33		4,00	25,32
			31	4,00	25,32
Sandra Gonçalves Marques	3879	6,31		4,00	25,24
			31	4,00	25,24
Sandra Maria Castanheira Carvalho Veras	3728	9,64		7,50	72,30
			31	7,50	72,30
Sandra Maria Gonçalves Santana	4442	6,33		9,00	56,97
			31	9,00	56,97
Sandra Verissimo Ferreira da Costa	6469	6,08		6,50	39,52
			31	6,50	39,52
Sebastião Manuel Carmo	3349	6,33		10,50	66,47
			31	10,50	66,47
Segunda Gomes Camará	3806	6,33		8,00	50,64
			31	8,00	50,64
Susana Mafalda Santos Pereira	5825	6,31		9,00	56,79
			31	9,00	56,79
Susana Maria Azevedo Santos	2390	9,64		8,50	81,94
			31	8,50	81,94
Susana Maria Teixeira Silvestre Marques	2921	6,70		6,00	40,20
			31	6,00	40,20
Teresa Maria Barato Oliveira	3976	6,33		8,00	50,64
			31	8,00	50,64

Assinatura do Funcionário

Assinatura do Responsável

CC-3 Mão de Obra

Município de Oeiras

(designação da autarquia local)

Função: 246 Protecção meio ambiente e conservação da natureza

Serviço: 0583 Organização de Tarefas-Prot. Meio Amb. Cons. Nat.

Mês: Dezembro **Ano:** 2016

Nome do Funcionário	Nº Func.	Custo/Hora	Dia	Nº Horas	Custo Total
Tiago Filipe Candeias Jesus	8271	6,40		8,00	51,20
			31	8,00	51,20
Tiago Joao Candeias Santos	5233	9,64		7,00	67,48
			31	7,00	67,48
Tiago Nuno Conceicao Cordeiro Sousa	5144	6,33		9,50	60,14
			31	9,50	60,14
Trindade Monteiro Pita Marques	3348	6,89		8,00	55,12
			31	8,00	55,12
Vitor José de Oliveira Vaz	5190	6,10		6,00	36,60
			31	6,00	36,60
Vitor Manuel Matias Tavares	5338	6,33		7,50	47,48
			31	7,50	47,48
Vitor Manuel Santos	1301	8,15		5,00	40,75
			31	5,00	40,75
Zélio Candeias Domingues Silva	2838	6,70		5,50	36,85
			31	5,50	36,85
Total ...					12.034,54

Assinatura do Funcionário

Assinatura do Responsável

CC-3 Mão de Obra

Município de Oeiras

(designação da autarquia local)

Função: 251 Cultura

Serviço: 0584 Organização de Tarefas - Cultura

Mês: Dezembro **Ano:** 2016

Nome do Funcionário	Nº Func.	Custo/Hora	Dia	Nº Horas	Custo Total
Acácio Manuel Mendes Figueiredo	3864	6,31		6,00	37,86
			31	6,00	37,86
Alcina da Conceição Fonseca Miranda Mendes	5187	6,33		8,00	50,64
			31	8,00	50,64
Alcino Augusto Morais	1864	9,12		8,00	72,96
			31	8,00	72,96
Alexandra Maria Monteiro Lopes	5408	6,33		4,50	28,49
			31	4,50	28,49
Alice Jesus Teixeira Martins	3764	6,33		8,50	53,81
			31	8,50	53,81
Ana Catarina Messias Oliveira Miranda	3512	17,67		6,00	106,02
			31	6,00	106,02
Ana Cristina Alves Domingues Santiago	2644	12,32		8,50	104,72
			31	8,50	104,72
Ana Cristina Arnold Viegas Guerreiro	4560	13,58		7,50	101,85
			31	7,50	101,85
Ana Filipa Rebelo Cláudio	5317	7,96		5,50	43,78
			31	5,50	43,78
Ana Isabel Pires Gomes Santos	4551	15,44		7,00	108,08
			31	7,00	108,08
Ana Maria Oliveira Gouveia Domingos	2050	6,33		8,00	50,64
			31	8,00	50,64
Ana Maria Pina Calado Guerra Ferreira	2127	13,58		8,00	108,64
			31	8,00	108,64
Ana Paula Reis Pereira Jardim	2643	18,04		5,00	90,20
			31	5,00	90,20
Ana Paula Simões Migalhada	4698	15,81		8,00	126,48
			31	8,00	126,48
Ana Rita Ferreira Duarte	5382	7,96		8,50	67,66
			31	8,50	67,66
Anabela Lopes Alves	4647	7,96		6,50	51,74
			31	6,50	51,74
António Manuel Silva Menezes	6473	6,08		2,50	15,20
			31	2,50	15,20

Assinatura do Funcionário

Assinatura do Responsável

CC-3 Mão de Obra

Município de Oeiras

(designação da autarquia local)

Função: 251 Cultura

Serviço: 0584 Organização de Tarefas - Cultura

Mês: Dezembro **Ano:** 2016

Nome do Funcionário	Nº Func.	Custo/Hora	Dia	Nº Horas	Custo Total
Antonio Manuel Zambujo Navarro Rodrigues	4098	7,96		7,00	55,72
			31	7,00	55,72
Antonio Paulo Mendes Afonso	2592	10,23		7,00	71,61
			31	7,00	71,61
Augusto Fernandes Rodrigues	5188	6,33		5,50	34,82
			31	5,50	34,82
Avelina José Rodrigues Mendes Alves	5708	6,31		8,00	50,48
			31	8,00	50,48
Benilde Maria Pereira Carriço	3214	6,33		8,00	50,64
			31	8,00	50,64
Bruno Duarte Mendes Eiras	4644	15,81		6,00	94,86
			31	6,00	94,86
Bruno Filipe Godinho Batista	5611	7,96		8,00	63,68
			31	8,00	63,68
Bruno Miguel Jesus Rodrigues	5181	6,33		7,50	47,48
			31	7,50	47,48
Carla Alexandra Oliveira Pinto Sestelo	4096	15,81		6,50	102,77
			31	6,50	102,77
Carla Susana Borges Carneiro Diniz	2751	11,35		7,00	79,45
			31	7,00	79,45
Carlos Alberto Carvalheiro Santos	1697	11,91		7,50	89,33
			31	7,50	89,33
Carlos Alberto Martins Pinto	2268	11,35		7,50	85,13
			31	7,50	85,13
Carlos Fernando Azevedo Romão	6466	5,88		3,00	17,64
			31	3,00	17,64
Carlos Manuel Reis Milhais Ferreira	2659	11,91		6,50	77,42
			31	6,50	77,42
Casimiro Gonçalves Vieira	4830	6,33		8,00	50,64
			31	8,00	50,64
Célia Maria Garrett Paixão Florêncio	7128	24,73		8,00	197,84
			31	8,00	197,84
César Augusto Ferreira	5419	15,81		6,00	94,86
			31	6,00	94,86

Assinatura do Funcionário

Assinatura do Responsável

CC-3 Mão de Obra

Município de Oeiras

(designação da autarquia local)

Função: 251 Cultura

Serviço: 0584 Organização de Tarefas - Cultura

Mês: Dezembro **Ano:** 2016

Nome do Funcionário	Nº Func.	Custo/Hora	Dia	Nº Horas	Custo Total
Clementina Maria Abrantes Martins	2186	26,97		7,50	202,28
			31	7,50	202,28
Cristina Maria Pedrosa Amaro	4133	15,81		6,50	102,77
			31	6,50	102,77
Daniel Francisco Lobato Freitas Major	2009	6,33		5,50	34,82
			31	5,50	34,82
Daniel Roque Graça	5709	6,31		7,50	47,33
			31	7,50	47,33
Domingos Fernandes	1250	8,15		6,00	48,90
			31	6,00	48,90
Domingos Manuel Sousa Vieira	3402	6,31		4,50	28,40
			31	4,50	28,40
Domingos Vivas Mouta	5822	6,31		8,00	50,48
			31	8,00	50,48
Fernanda Marta Ferreira Marques	4193	15,81		7,50	118,58
			31	7,50	118,58
Fernando José Pinto Aires	2386	6,33		9,00	56,97
			31	9,00	56,97
Francisco Manuel Cosme Lopes	4592	6,33		5,00	31,65
			31	5,00	31,65
Gabriel Filipe Nabais Domingues	3829	7,96		6,00	47,76
			31	6,00	47,76
Gonçalo José Gonçalves Fernandes	1035	14,14		8,00	113,12
			31	8,00	113,12
Helena Isabel do Nascimento Epifânio	5591	7,96		2,00	15,92
			31	2,00	15,92
Iolanda Maria Gomes Sodre Castro Graca Reis Ferr	3158	10,57		6,50	68,71
			31	6,50	68,71
Isabel Maria Fernandes Goncalves Macedo	3904	17,67		7,00	123,69
			31	7,00	123,69
Isabel Maria Reis Lopes Machado	2903	12,32		8,00	98,56
			31	8,00	98,56
Isabel Virgínia Coelho Pereira	4220	6,31		6,08	38,36
			31	6,08	38,36

Assinatura do Funcionário

Assinatura do Responsável

CC-3 Mão de Obra

Município de Oeiras

(designação da autarquia local)

Função: 251 Cultura

Serviço: 0584 Organização de Tarefas - Cultura

Mês: Dezembro **Ano:** 2016

Nome do Funcionário	Nº Func.	Custo/Hora	Dia	Nº Horas	Custo Total
Jaqueline Vasconcelos Silva Mateus	4481	6,33		6,00	37,98
			31	6,00	37,98
João Manuel Amor	4353	6,33		7,50	47,48
			31	7,50	47,48
João Manuel Rosa Moura	3874	6,31		8,00	50,48
			31	8,00	50,48
João Manuel Silva Rodrigues	3137	8,56		4,50	38,52
			31	4,50	38,52
João Pedro Jacinto Pontes Meneses	4690	15,81		6,50	102,77
			31	6,50	102,77
Joaquim Barata Andrade	8141	6,08		1,50	9,12
			31	1,50	9,12
Jorge Campos Fialho	5712	6,31		8,00	50,48
			31	8,00	50,48
Jose Antonio Dias Silva	2162	9,12		6,50	59,28
			31	6,50	59,28
José Euclides Cardoso Lopes	8248	6,08		1,00	6,08
			31	1,00	6,08
José Luís Rosa Eduardo	1666	8,15		5,50	44,83
			31	5,50	44,83
José Luís Vieira Rodrigues	3927	6,31		5,50	34,71
			31	5,50	34,71
Jose Maria de Matos de Sousa Mendonça	5710	6,31		6,00	37,86
			31	6,00	37,86
Josefina Maria Mendonça da Silva Melo	5156	7,96		8,00	63,68
			31	8,00	63,68
Julio Pires Raposo	1531	12,32		8,00	98,56
			31	8,00	98,56
Leonel Augusto Garcia	2965	7,96		8,00	63,68
			31	8,00	63,68
Lisete Eugénia Miguel Carrondo	3698	15,81		9,00	142,29
			31	9,00	142,29
Luis Filipe Caetano Ramalho	3409	6,33		7,00	44,31
			31	7,00	44,31

Assinatura do Funcionário

Assinatura do Responsável

CC-3 Mão de Obra

Município de Oeiras

(designação da autarquia local)

Função: 251 Cultura

Serviço: 0584 Organização de Tarefas - Cultura

Mês: Dezembro **Ano:** 2016

Nome do Funcionário	Nº Func.	Custo/Hora	Dia	Nº Horas	Custo Total
Luís Manuel Gregório Dias Gonçalves	3636	15,81		6,50	102,77
			31	6,50	102,77
Luís Miguel Ramalho Sá Rebelo	2842	8,56		8,00	68,48
			31	8,00	68,48
Luísa Manuela Fernandes Soares	4458	7,96		8,00	63,68
			31	8,00	63,68
Luísa Viana Henriques	3970	6,33		8,00	50,64
			31	8,00	50,64
Manuel Luís Pereira Cunha Meneses	2841	6,33		7,50	47,48
			31	7,50	47,48
Maria Alexandra Carvalho Escada Cardoso Baptista	7099	17,67		6,50	114,86
			31	6,50	114,86
Maria Celeste Baptista Gil	3178	15,81		8,50	134,39
			31	8,50	134,39
Maria Conceição Antunes Santos	2765	6,31		8,50	53,64
			31	8,50	53,64
Maria dos Prazeres de Jesus Augusto Silva	3961	6,31		9,50	59,95
			31	9,50	59,95
Maria Fátima Janeiro Tubal Rodrigues	2730	6,89		8,00	55,12
			31	8,00	55,12
Maria Helena Simões Gonçalves	3871	6,33		8,00	50,64
			31	8,00	50,64
Maria João Chambel Vargem	3142	6,89		5,00	34,45
			31	5,00	34,45
Maria João Cruz Rato Andrade Correia	3774	10,57		5,50	58,14
			31	5,50	58,14
Maria João Henriques Almeida Moreno	3105	9,41		8,00	75,28
			31	8,00	75,28
Maria José Catarino Amândio	3104	15,81		9,00	142,29
			31	9,00	142,29
Maria José Matos Almas Rijo	4633	15,81		6,50	102,77
			31	6,50	102,77
Maria Lopes Andrade Martins	5523	6,33		7,00	44,31
			31	7,00	44,31

Assinatura do Funcionário

Assinatura do Responsável

CC-3 Mão de Obra

Município de Oeiras

(designação da autarquia local)

Função: 251 Cultura

Serviço: 0584 Organização de Tarefas - Cultura

Mês: Dezembro **Ano:** 2016

Nome do Funcionário	Nº Func.	Custo/Hora	Dia	Nº Horas	Custo Total
Maria Luísa Vilar Moreira Galvão	3280	15,81		8,00	126,48
			31	8,00	126,48
Maria Manuela Cruz Sobreira Castela Gonçalves	2139	8,82		6,50	57,33
			31	6,50	57,33
Maria Rita Bustorff Dornellas Cysneiros	2284	11,35		4,00	45,40
			31	4,00	45,40
Maria Rosario Borda Dagua Almeida	1354	11,91		8,50	101,24
			31	8,50	101,24
Maria Zulmira Conceição Bernardino Couto	2772	6,33		8,00	50,64
			31	8,00	50,64
Marília Fernandes Rodrigues Pinheiro	2323	8,15		8,00	65,20
			31	8,00	65,20
Mário José Antunes Baptista	3444	6,33		1,50	9,50
			31	1,50	9,50
Mário Maria Neves Henriques	4828	6,33		8,50	53,81
			31	8,50	53,81
Marta Pintassilgo Ribeiro Silva	3106	20,27		5,50	111,49
			31	5,50	111,49
Miguel Ayala Seródio Sales Baptista	4735	7,96		8,50	67,66
			31	8,50	67,66
Moisés Moreno Tavares	6544	6,05		8,00	48,40
			31	8,00	48,40
Nuno Jorge Sousa Santos	5057	6,31		7,50	47,33
			31	7,50	47,33
Paula Cristina Rodrigues Rijo Anjos	5056	6,31		6,50	41,02
			31	6,50	41,02
Paulino Silvestre Gonçalves Reis	3150	6,89		8,50	58,57
			31	8,50	58,57
Paulo Jorge Amor Sousa	3151	6,89		8,50	58,57
			31	8,50	58,57
Paulo Jorge Lopes Pereira	5418	6,33		4,50	28,49
			31	4,50	28,49
Paulo Jorge Soares Conceicao	1846	9,64		8,50	81,94
			31	8,50	81,94

Assinatura do Funcionário

Assinatura do Responsável

CC-3 Mão de Obra

Município de Oeiras

(designação da autarquia local)

Função: 251 Cultura

Serviço: 0584 Organização de Tarefas - Cultura

Mês: Dezembro **Ano:** 2016

Nome do Funcionário	Nº Func.	Custo/Hora	Dia	Nº Horas	Custo Total
Paulo Manuel Monteiro Cunha	3223	6,33		1,00	6,33
			31	1,00	6,33
Ricardo Jorge Costa Figueira Pinto Fonseca	4373	6,31		6,50	41,02
			31	6,50	41,02
Rosa Maria Calado Fernandes	3050	9,41		7,00	65,87
			31	7,00	65,87
Rui Miguel Moreira Teixeira Governo	3582	7,96		7,50	59,70
			31	7,50	59,70
Sandra Manuela Pereira	3227	6,33		8,00	50,64
			31	8,00	50,64
Sofia Alexandra Pinho Pinto	4095	15,81		7,00	110,67
			31	7,00	110,67
Sofia Loureiro Janeca Tavares Mendes	4738	7,96		8,00	63,68
			31	8,00	63,68
Sónia Maria Coutinho Sousa	4234	6,33		8,50	53,81
			31	8,50	53,81
Susana Isabel Gonçalves Pereira	3559	19,53		5,50	107,42
			31	5,50	107,42
Susana Maria Loureiro Oliveira	1383	12,32		7,50	92,40
			31	7,50	92,40
Teresa Conceição Duarte Rica Correia Mota	1184	13,02		7,50	97,65
			31	7,50	97,65
Teresa Jesus Filipe Mendonça Julião	3262	18,04		8,00	144,32
			31	8,00	144,32
Teresa Maria Santos Tomás Rosa Marques	7019	23,25		6,50	151,13
			31	6,50	151,13
Teresa Sofia Pires de Almeida Pereira	5721	6,31		7,50	47,33
			31	7,50	47,33
Vera Patrícia Carlota Nunes	3897	7,96		6,50	51,74
			31	6,50	51,74
Virgílio Manuel Dinis Santos	4591	6,33		8,50	53,81
			31	8,50	53,81
Vitor Manuel Borralho Ferreira	2006	6,33		4,50	28,49
			31	4,50	28,49

Assinatura do Funcionário

Assinatura do Responsável

CC-3 Mão de Obra

Município de Oeiras

(designação da autarquia local)

Função: 251 Cultura

Serviço: 0584 Organização de Tarefas - Cultura

Mês: Dezembro **Ano:** 2016

Nome do Funcionário	Nº Func.	Custo/Hora	Dia	Nº Horas	Custo Total
Yevhen Vasylevskyy	4266	6,40		8,00	51,20
			31	8,00	51,20
Total ...					8.232,72

Assinatura do Funcionário

Assinatura do Responsável

CC-3 Mão de Obra

Município de Oeiras

(designação da autarquia local)

Função: 252 Desporto, recreio e lazer

Serviço: 0585 Organização de Tarefas - D. Recreio e Lazer

Mês: Dezembro **Ano:** 2016

Nome do Funcionário	Nº Func.	Custo/Hora	Dia	Nº Horas	Custo Total
Ednilson Gilberto Lopes Fernandes dos Santos	5198	7,96		10,00	79,60
			31	10,00	79,60
Total ...					79,60

Assinatura do Funcionário

Assinatura do Responsável

CC-3 Mão de Obra

Município de Oeiras

(designação da autarquia local)

Função: 341 Mercados e feiras

Serviço: 0586 Organização de Tarefas - Mercados e Feiras

Mês: Dezembro **Ano:** 2016

Nome do Funcionário	Nº Func.	Custo/Hora	Dia	Nº Horas	Custo Total
Alberto Santos Costa Bento	5438	6,31		10,00	63,10
			31	10,00	63,10
Alda Maria Fernandes Duarte Ramalho	5169	6,31		10,00	63,10
			31	10,00	63,10
Almerinda Veríssimo Prazeres	4177	6,33		9,00	56,97
			31	9,00	56,97
Ana Maria Oliveira Duarte	2924	7,44		9,00	66,96
			31	9,00	66,96
Célia Maria Alferes Feliciano Vila Viçosa	2294	6,89		7,00	48,23
			31	7,00	48,23
Francisco Manuel Oliveira Estriga	5178	6,31		9,00	56,79
			31	9,00	56,79
Júlio Manuel Damas Silva Rodrigues	3345	6,31		10,00	63,10
			31	10,00	63,10
Lino Manuel Moita Ramos	5170	6,31		10,00	63,10
			31	10,00	63,10
Luís Carmo Almeida Soares	5012	6,31		7,50	47,33
			31	7,50	47,33
Manuel Silvano Rodrigues Florêncio	5174	6,31		9,00	56,79
			31	9,00	56,79
Maria Adelaide Cunha Veríssimo	3069	6,70		5,50	36,85
			31	5,50	36,85
Maria Fátima Nascimento Rocha	2410	7,44		10,00	74,40
			31	10,00	74,40
Maria Natividade Oliveira Pinto Silva Freire	2894	7,44		6,00	44,64
			31	6,00	44,64
Maria Palmira Ribeiro Lino Silva	2310	6,33		9,00	56,97
			31	9,00	56,97
Nuno Ricardo Freitas Lima	3395	6,31		10,00	63,10
			31	10,00	63,10
Total ...					861,43

Assinatura do Funcionário

Assinatura do Responsável

CC-3 Mão de Obra

Município de Oeiras

(designação da autarquia local)

Função: 342 Turismo

Serviço: 0587 Organização de Tarefas - Turismo

Mês: Dezembro **Ano:** 2016

Nome do Funcionário	Nº Func.	Custo/Hora	Dia	Nº Horas	Custo Total
Alexandra Filomena Vicente Silva	3452	15,81		8,00	126,48
			31	8,00	126,48
Isabel Alexandra Marques Sousa Soeiro	4563	15,81		6,50	102,77
			31	6,50	102,77
Maria Luísa Gomes Lopes	4241	6,31		5,50	34,71
			31	5,50	34,71
Maria Manuela Vieira Espinha	2566	10,57		6,00	63,42
			31	6,00	63,42
Maria Margarida Messias Oliveira Miranda	4898	7,96		8,00	63,68
			31	8,00	63,68
Palmira Maria Freitas Gomes	2393	6,89		7,50	51,68
			31	7,50	51,68
Piedade Beatriz Cerqueira Lemos Tomás	2600	8,56		8,00	68,48
			31	8,00	68,48
Rosa Maria Mota Beites Alves	5066	6,31		7,50	47,33
			31	7,50	47,33
Rui Mário Guerreiro Almeida	3431	7,96		7,50	59,70
			31	7,50	59,70
Tânia Alexandra Fonseca Braga Hube Teixeira	4071	15,81		6,00	94,86
			31	6,00	94,86
Vilson da Cruz Varela	5189	6,40		7,50	48,00
			31	7,50	48,00
Total ...					761,11

Assinatura do Funcionário

Assinatura do Responsável

CC-3 Mão de Obra

Município de Oeiras

(designação da autarquia local)

Função: 232 Acção social
Serviço: 0589 Projeto Oeiras Solidária

Mês: Dezembro **Ano:** 2016

Nome do Funcionário	Nº Func.	Custo/Hora	Dia	Nº Horas	Custo Total
Ivone Raquel Mouta Afonso	4619	15,81		9,00	142,29
			31	9,00	142,29
Maria Isabel Redondo Martins	1845	31,99		91,00	2.911,09
			30	91,00	2.911,09
Vanessa Filipa Ribeiro	9000000294	10,82		119,00	1.287,58
			30	119,00	1.287,58
Total ...					4.340,96

Assinatura do Funcionário

Assinatura do Responsável

CC-3 Mão de Obra

Município de Oeiras

(designação da autarquia local)

Função: 252 Desporto, recreio e lazer

Serviço: 0591 Mexe-te nas Férias

Mês: Dezembro **Ano:** 2016

Nome do Funcionário	Nº Func.	Custo/Hora	Dia	Nº Horas	Custo Total
David Filipe Pereira De Amorim	9000000019	9,58		15,00	143,70
			31	15,00	143,70
Filipe Miguel Rodrigues Rosa Van der Gucht Carval	4476	15,81		15,00	237,15
			31	15,00	237,15
Susana Maria Freire Silva Simões	3437	7,96		15,00	119,40
			31	15,00	119,40
Total ...					500,25

Assinatura do Funcionário

Assinatura do Responsável

CC-3 Mão de Obra

Município de Oeiras

(designação da autarquia local)

Função: 342 Turismo
Serviço: 0592 Há Prova em Oeiras

Mês: Dezembro **Ano:** 2016

Nome do Funcionário	Nº Func.	Custo/Hora	Dia	Nº Horas	Custo Total
Isabel Alexandra Marques Sousa Soeiro	4563	15,81		35,00	553,35
			31	35,00	553,35
Total ...					553,35

Assinatura do Funcionário

Assinatura do Responsável

CC-3 Mão de Obra

Município de Oeiras

(designação da autarquia local)

Função: 211 Ensino não superior

Serviço: 0593 EB1/ JI Pedro Álvares Cabral - SCC

Mês: Dezembro **Ano:** 2016

Nome do Funcionário	Nº Func.	Custo/Hora	Dia	Nº Horas	Custo Total
António Jorge Henriques Lima	4462	6,89		4,00	27,56
			30	4,00	27,56
Beatriz Ribeiro Silva Assunção	6381	6,31		119,00	750,89
			30	119,00	750,89
Janina Otélia Pina Brandão	5029	6,33		119,00	753,27
			30	119,00	753,27
Maria Elvira Oliveira Silva	4622	6,31		119,00	750,89
			30	119,00	750,89
Marina de Sousa Baptista	5295	6,31		119,00	750,89
			30	119,00	750,89
Telma Mariza Costa Vicente Lopes Furtado	4629	6,33		117,00	740,61
			30	117,00	740,61
Viviana Lopes Carreto Marques	5022	6,33		109,00	689,97
			30	109,00	689,97
Total ...					4.464,08

Assinatura do Funcionário

Assinatura do Responsável

CC-3 Mão de Obra

Município de Oeiras

(designação da autarquia local)

Função: 211 Ensino não superior
Serviço: 0594 EB1/ JI Porto Salvo -SCC

Mês: Dezembro **Ano:** 2016

Nome do Funcionário	Nº Func.	Custo/Hora	Dia	Nº Horas	Custo Total
Ana Cristina Almeida Santos	6556	6,40		82,00	524,80
			30	82,00	524,80
Ana Cristina Sobral Cardoso Mendes Martins	4884	6,33		119,00	753,27
			30	119,00	753,27
Ana Lúcia Lança Correia Jorge Santos	4419	7,96		7,00	55,72
			30	7,00	55,72
Ana Maria dos Santos Teixeira	6605	6,40		112,00	716,80
			30	112,00	716,80
Ana Maria Rodrigues Silva Fernandes Lopes	6139	6,31		119,00	750,89
			30	119,00	750,89
Artur Manuel Serra Rato	1394	9,64		2,00	19,28
			1	2,00	19,28
Carlos Alberto Gameiro Rodrigues	1023	9,64		2,00	19,28
			1	2,00	19,28
Cátia Inês Castela Gonçalves	5729	6,31		112,00	706,72
			30	112,00	706,72
Conceição Isabel Nascimento Oliva Bravo	5927	6,31		116,00	731,96
			30	116,00	731,96
Dina Maria Caetano Marques Alves	6039	6,31		119,00	750,89
			30	119,00	750,89
Filipa Cristiana Braga Araújo	6580	6,40		119,00	761,60
			30	119,00	761,60
Isa Iolanda Soares Luz	6412	6,31		105,00	662,55
			30	105,00	662,55
Isabel Martinha Rosa Canudo Lopes	6050	6,51		119,00	774,69
			30	119,00	774,69
Maria Fátima Martins Borges	4623	6,33		119,00	753,27
			30	119,00	753,27
Maria Inês de Sousa Baptista	5293	6,33		98,00	620,34
			30	98,00	620,34
Maria Isabel Pereira Reis	6035	6,31		119,00	750,89
			30	119,00	750,89
Maria José Passinhas Trindade Amaral	5963	6,31		49,00	309,19
			30	49,00	309,19

Assinatura do Funcionário

Assinatura do Responsável

CC-3 Mão de Obra

Município de Oeiras

(designação da autarquia local)

Função: 211 Ensino não superior
Serviço: 0594 EB1/ JI Porto Salvo -SCC

Mês: Dezembro **Ano:** 2016

Nome do Funcionário	Nº Func.	Custo/Hora	Dia	Nº Horas	Custo Total
Paula Alexandra Santos Rodrigues Belchior	6338	6,31		119,00	750,89
			30	119,00	750,89
Paula Cristina Ruivo da Rita Gonçalves Mó	6113	6,51		35,00	227,85
			30	35,00	227,85
Teresa Maria Madureira André Gomes	6555	6,40		119,00	761,60
			30	119,00	761,60
				Total ...	11.402,48

Assinatura do Funcionário

Assinatura do Responsável

CC-3 Mão de Obra

Município de Oeiras

(designação da autarquia local)

Função: 211 Ensino não superior

Serviço: 0595 EB 2,3/ S Aquilino Ribeiro SCC

Mês: Dezembro **Ano:** 2016

Nome do Funcionário	Nº Func.	Custo/Hora	Dia	Nº Horas	Custo Total
Ana Maria Silva Santos	6234	6,31		119,00	750,89
			30	119,00	750,89
Ana Paula Alves Braz	6229	9,64		119,00	1.147,16
			30	119,00	1.147,16
Ana Paula Nobre Oliveira Carvalho	6243	6,31		119,00	750,89
			30	119,00	750,89
Ana Raquel da Fonseca Pereira	6452	6,31		119,00	750,89
			30	119,00	750,89
Candida Maria Freire Santos Moreira	6160	10,57		112,00	1.183,84
			30	112,00	1.183,84
Carla Flora Silva Rodrigues Alves	6291	6,31		119,00	750,89
			30	119,00	750,89
Carla Sofia Vieira Gomes	4555	6,33		119,00	753,27
			30	119,00	753,27
Cristina de Fátima Guerreiro Marques da Luz	6198	6,31		119,00	750,89
			30	119,00	750,89
Elisabete Maria Nazimo Rufino Alves	4050	6,31		119,00	750,89
			30	119,00	750,89
Elsa Conceição Vaz Santos Sousa	5965	10,57		112,00	1.183,84
			30	112,00	1.183,84
Fernanda Hilaria Raimundo V. Santos Alves	6054	6,51		119,00	774,69
			30	119,00	774,69
Filomena Maria Madeira Marques	6187	7,96		112,00	891,52
			30	112,00	891,52
Jorge Manuel Patrao Romano	6244	20,83		119,00	2.478,77
			30	119,00	2.478,77
José Manuel Felgueira Marrafa	6164	6,31		70,00	441,70
			30	70,00	441,70
Luis Manuel Vieira Rosado	6119	6,31		119,00	750,89
			30	119,00	750,89
LYUBOV PAVLOVSKA	9000000319	3,98		91,00	362,18
			31	91,00	362,18
Maria Alice Martins Luis	5932	6,51		119,00	774,69
			30	119,00	774,69

Assinatura do Funcionário

Assinatura do Responsável

CC-3 Mão de Obra

Município de Oeiras

(designação da autarquia local)

Função: 211 Ensino não superior

Serviço: 0595 EB 2,3/ S Aquilino Ribeiro SCC

Mês: Dezembro **Ano:** 2016

Nome do Funcionário	Nº Func.	Custo/Hora	Dia	Nº Horas	Custo Total
Maria Assunção Cardoso de Almeida	6277	6,51		119,00	774,69
			30	119,00	774,69
Maria Celeste Jeronimo Tavares Dias	5978	6,51		119,00	774,69
			30	119,00	774,69
Maria de Fátima Santos Lopes	6368	7,96		112,00	891,52
			30	112,00	891,52
Maria Emilia Pedroso Carmo Mendes	6174	6,31		119,00	750,89
			30	119,00	750,89
Maria Fatima Cabo Cunha	6133	6,51		91,00	592,41
			30	91,00	592,41
Maria Leonor Costa Pereira	9000000318	3,98		119,00	473,62
			31	119,00	473,62
Maria Manuel Alves de Lara Everard	5903	7,96		112,00	891,52
			30	112,00	891,52
Paula Alexandra Batista Rodrigues	6563	6,40		119,00	761,60
			30	119,00	761,60
Paula Cristina Rodrigues Martins dos Santos	5841	6,31		119,00	750,89
			30	119,00	750,89
Rosa Maria Carvoeiro Rosa Gonçalves	6175	6,64		119,00	790,16
			30	119,00	790,16
Rosemary Ferreira Santos Malheiro	5598	7,96		91,00	724,36
			30	91,00	724,36
Sandra Clara Fonseca Lopes F. Neta	6342	13,02		112,00	1.458,24
			30	112,00	1.458,24
Sandra Cristina Freitas Neves Santos	6347	6,31		28,00	176,68
			30	28,00	176,68
Sónia Margarida Pires Pinheiro	6358	8,67		112,00	971,04
			30	112,00	971,04
Sónia Sofia Palmira Lucas	6447	6,31		119,00	750,89
			30	119,00	750,89
Vitória Silva Pereira Gonçalo	6042	8,67		140,00	1.213,80
			30	140,00	1.213,80
Total ...					27.994,89

Assinatura do Funcionário

Assinatura do Responsável

CC-3 Mão de Obra

Município de Oeiras

(designação da autarquia local)

Função: 211 Ensino não superior

Serviço: 0596 EB1 Talaíde - SCC

Mês: Dezembro **Ano:** 2016

Nome do Funcionário	Nº Func.	Custo/Hora	Dia	Nº Horas	Custo Total
Julia Augusto Thompson Teixeira	6108	6,31		119,00	750,89
			30	119,00	750,89
				Total ...	750,89

Assinatura do Funcionário

Assinatura do Responsável

CC-3 Mão de Obra

Município de Oeiras

(designação da autarquia local)

Função: 211 Ensino não superior
Serviço: 0597 JI Tomás Ribeiro - SCC

Mês: Dezembro **Ano:** 2016

Nome do Funcionário	Nº Func.	Custo/Hora	Dia	Nº Horas	Custo Total
Idalina Alexandra Marques Rebolo	6424	6,31		105,50	665,71
			30	105,50	665,71
Maria Ivete Pinto Lopes	5259	6,33		112,00	708,96
			30	112,00	708,96
Maria Manuela de Sousa Teixeira da Fonseca Miran	5594	6,31		119,00	750,89
			30	119,00	750,89
Sandra Maria Trindade Nogueira	5068	6,33		115,00	727,95
			30	115,00	727,95
Sónia Ramalho Correia	4656	6,33		119,00	753,27
			30	119,00	753,27
Susana Maria Lopes Silva	4235	6,33		63,00	398,79
			30	63,00	398,79
Tânia Andreia Correia Fernandes Martinho	5569	7,96		112,00	891,52
			30	112,00	891,52
Total ...					4.897,09

Assinatura do Funcionário

Assinatura do Responsável

CC-3 Mão de Obra

Município de Oeiras

(designação da autarquia local)

Função: 211 Ensino não superior

Serviço: 0598 EB1/ JI Amélia Vieira Luís - SCC

Mês: Dezembro **Ano:** 2016

Nome do Funcionário	Nº Func.	Custo/Hora	Dia	Nº Horas	Custo Total
Agapito José Dias Brilha	1005	9,64		4,00	38,56
			31	4,00	38,56
Ana Paula Matos Andrade Santos	6014	6,31		112,00	706,72
			30	112,00	706,72
Armanda Maria Mira Guerreiro	6377	6,31		119,00	750,89
			30	119,00	750,89
Arminda Alves Ribeiro Carvalho Rosado	4850	7,96		112,00	891,52
			30	112,00	891,52
Carlos Alberto Gameiro Rodrigues	1023	9,64		4,00	38,56
			31	4,00	38,56
Luis Francisco Ferreira	5294	6,31		77,00	485,87
			30	77,00	485,87
Maria Fernanda Alfarela Augusto da Cruz	6099	6,31		112,00	706,72
			30	112,00	706,72
Paula Cristina Amaral Claro	5682	6,31		112,00	706,72
			30	112,00	706,72
Sheila Marinete Galiano Reis	5595	6,31		112,00	706,72
			30	112,00	706,72
Vasco Henrique Goncalves Moreira	5819	7,49		25,00	161,69
			30	1,00	7,49
			30	21,00	132,51
			30	1,00	7,10
			30	1,00	7,49
			30	1,00	7,10
Total ...					5.193,97

Assinatura do Funcionário

Assinatura do Responsável

CC-3 Mão de Obra

Município de Oeiras

(designação da autarquia local)

Função: 211 Ensino não superior
Serviço: 0599 EB1 Sophia de Mello Breyner - SCC

Mês: Dezembro **Ano:** 2016

Nome do Funcionário	Nº Func.	Custo/Hora	Dia	Nº Horas	Custo Total
Ana Cristina dos Santos Dionisio Franco Borges	5996	6,31		119,00	750,89
			30	119,00	750,89
Ana Paula Barreiro da Silva Pacheco	5967	7,96		91,00	724,36
			30	91,00	724,36
Anabela Ferreira Rodrigues Teixeira	6105	6,31		119,00	750,89
			30	119,00	750,89
Artur Alves Silva	4337	8,37		6,25	48,83
			30	1,00	8,37
			30	1,00	8,84
			30	4,25	31,62
Carla Maria Castedo de Oliveira	6279	7,96		112,00	891,52
			30	112,00	891,52
Carla Maria da Silva Mateus	6218	6,31		119,00	750,89
			30	119,00	750,89
Carlos Alberto Almeida Varelas	1841	8,56		3,00	25,68
			31	3,00	25,68
Carlos Manuel Marques Miguel Gonçalves	1238	8,56		2,00	17,12
			31	2,00	17,12
Carlos Roberto Santos Durão Delgado	4459	6,33		3,00	18,99
			31	3,00	18,99
Celia Maria Nogueira de Almeida Bento	5951	7,96		112,00	891,52
			30	112,00	891,52
Eva da Conceicao Serrano Vasques Pinto	5952	6,31		112,00	706,72
			30	112,00	706,72
Florabela Alves Marques Teixeira	6251	6,31		116,17	733,03
			30	116,17	733,03
Helena Maria Ferreira Gomes Alemida	9000000320	3,75		112,00	420,00
			31	112,00	420,00
Helena Sofia Cesário Porfírio	6399	6,31		119,00	750,89
			30	119,00	750,89
Isabel de Fatima Correia Lino	6053	6,31		56,00	353,36
			30	56,00	353,36
Joao Baptista Lima	5957	6,31		119,00	750,89
			30	119,00	750,89

Assinatura do Funcionário

Assinatura do Responsável

CC-3 Mão de Obra

Município de Oeiras

(designação da autarquia local)

Função: 211 Ensino não superior

Serviço: 0599 EB1 Sophia de Mello Breyner - SCC

Mês: Dezembro **Ano:** 2016

Nome do Funcionário	Nº Func.	Custo/Hora	Dia	Nº Horas	Custo Total
Manuel Alves Pereira Oliveira	1568	7,96		3,00	23,88
			31	3,00	23,88
Maria de Fatima Lopes Rocha Ferreira	6193	6,31		85,94	542,28
			30	85,94	542,28
Maria de Fátima Vieira Teixeira	6523	6,31		115,50	728,81
			30	115,50	728,81
Maria de Lurdes Costa Andrade	6256	8,34		112,36	937,08
			30	112,36	937,08
Maria do Rosario Rodrigues Coelho Menezes de M	6197	14,32		112,00	1.603,84
			30	112,00	1.603,84
Maria Isabel Rodrigues Raposo	9000000315	3,75		28,00	105,00
			31	28,00	105,00
Maria José Costa Pica André	5898	6,31		117,27	739,97
			30	117,27	739,97
Maria Jose Torradas Ranhola Ribeiro	5980	9,64		112,00	1.079,68
			30	112,00	1.079,68
Maria Leonarda Purificação Silva Cardoso	9000000323	3,75		119,00	446,25
			31	119,00	446,25
Maria Susete de Sousa Aleixo e Silva	6047	6,31		119,00	750,89
			30	119,00	750,89
Otelinda Maria Wanhon Mota	6378	6,31		119,00	750,89
			30	119,00	750,89
Paula Alexandra da Costa Rocha	6319	6,51		119,00	774,69
			30	119,00	774,69
Paula Cristina de Jesus Valado Miranda	6167	6,31		114,17	720,41
			30	114,17	720,41
Vitor Manuel Miranda Silva	5446	6,33		3,00	18,99
			31	3,00	18,99
Total ...					17.808,24

Assinatura do Funcionário

Assinatura do Responsável

CC-3 Mão de Obra

Município de Oeiras

(designação da autarquia local)

Função: 211 Ensino não superior
Serviço: 0600 EB1/ JI São Bento - SCC

Mês: Dezembro **Ano:** 2016

Nome do Funcionário	Nº Func.	Custo/Hora	Dia	Nº Horas	Custo Total
Cláudia Marina Silva Vinagre Figueiredo	6359	6,31		112,00	706,72
			30	112,00	706,72
Dulcília Maria Vasco Pinto Viegas	5891	6,31		109,00	687,79
			30	109,00	687,79
Maria Antónia Silveira Santos Marques	5681	6,31		112,00	706,72
			30	112,00	706,72
Total ...					2.101,23

Assinatura do Funcionário

Assinatura do Responsável

CC-3 Mão de Obra

Município de Oeiras

(designação da autarquia local)

Função: 211 Ensino não superior
Serviço: 0601 EB1 Sylvia Phillips - SCC

Mês: Dezembro **Ano:** 2016

Nome do Funcionário	Nº Func.	Custo/Hora	Dia	Nº Horas	Custo Total
Antonio Jose Piteira Costa	1361	11,91		2,00	23,82
			1	2,00	23,82
Artur Manuel Serra Rato	1394	9,64		2,00	19,28
			1	2,00	19,28
Custódia Batista Carvalho Ferreira	5997	6,31		77,00	485,87
			30	77,00	485,87
Ilda Odete Amaral Silva Aguiar	6028	6,31		105,00	662,55
			30	105,00	662,55
Maria de Lurdes Aires	6083	6,31		77,00	485,87
			30	77,00	485,87
Maria Teresa de Matos Duarte Cabeço	6214	6,31		108,50	684,64
			30	108,50	684,64
Rita dos Santos Monteiro Palhinha	6238	6,31		112,00	706,72
			30	112,00	706,72
Zilda Débora Carmo Ferreira	6591	6,40		105,00	672,00
			30	105,00	672,00
Total ...					3.740,75

Assinatura do Funcionário

Assinatura do Responsável

CC-3 Mão de Obra

Município de Oeiras

(designação da autarquia local)

Função: 211 Ensino não superior
Serviço: 0602 EB1/ JI Antero Basalisa - SCC

Mês: Dezembro **Ano:** 2016

Nome do Funcionário	Nº Func.	Custo/Hora	Dia	Nº Horas	Custo Total
Agapito José Dias Brilha	1005	9,64		2,00	19,28
			1	2,00	19,28
Ana Paula Sequeira Costa Pereira	3844	6,89		117,50	809,58
			30	117,50	809,58
Carla Sofia Gomes Moreira Figueiredo	6356	6,51		110,25	717,73
			30	110,25	717,73
Carlos Alberto Gameiro Rodrigues	1023	9,64		2,00	19,28
			1	2,00	19,28
Isabel Maria Pereira Duarte Garcia	3932	7,96		117,00	931,32
			30	117,00	931,32
Lisete Maria da Fonseca Mergulhão Cordeiro	5724	6,31		111,00	700,41
			30	111,00	700,41
Sandra Maria Pinto Tavares	4847	6,33		130,50	826,07
			30	130,50	826,07
Sónia Marisa Frederico Teixeira	5722	6,31		116,50	735,12
			30	116,50	735,12
Total ...					4.758,79

Assinatura do Funcionário

Assinatura do Responsável

CC-3 Mão de Obra

Município de Oeiras

(designação da autarquia local)

Função: 211 Ensino não superior

Serviço: 0603 EB1 Vieira da Silva - SCC

Mês: Dezembro **Ano:** 2016

Nome do Funcionário	Nº Func.	Custo/Hora	Dia	Nº Horas	Custo Total
Ana Maria Ferreira Jerónimo Jacinto	6195	6,31		118,00	744,58
			30	118,00	744,58
Ana Maria Gigante Rodrigo	6071	6,31		111,50	703,57
			30	111,50	703,57
Ana Paula Cerdeira Sobral Martins	6104	6,31		119,00	750,89
			30	119,00	750,89
Ana Paula Malheiros Silvestre Dâmaso	6231	6,51		77,00	501,27
			30	77,00	501,27
Cacilda Maria Teixeira Lopes Primo	6305	6,31		112,00	706,72
			30	112,00	706,72
Maria de Fátima Miranda dos Santos Marcelo André	6263	6,31		84,00	530,04
			30	84,00	530,04
Maria do Carmo da Silva Franco	6046	6,31		133,00	839,23
			30	133,00	839,23
Maria do Rosario Faria Barrento Tramoceiro	6048	6,89		98,00	675,22
			30	98,00	675,22
Maria Helena Coelho Félix Simões	6240	6,31		119,00	750,89
			30	119,00	750,89
Maria Julieta Dias Pereira Martins	5975	6,31		115,50	728,81
			30	115,50	728,81
Maria Manuela Geraldo da Silva de Sousa	5936	7,30		77,00	562,10
			30	77,00	562,10
Norton Maia Moutinho	5949	7,44		133,00	989,52
			30	133,00	989,52
RUTE MARIA PEREIRA GONÇALVES JOEL	6038	6,89		112,00	771,68
			30	112,00	771,68
Susana Guerreiro Almeida	6590	6,40		119,00	761,60
			30	119,00	761,60
Total ...					10.016,12

Assinatura do Funcionário

Assinatura do Responsável

CC-3 Mão de Obra

Município de Oeiras

(designação da autarquia local)

Função: 211 Ensino não superior

Serviço: 0604 ES/ 3 Camilo Castelo Branco - SCC

Mês: Dezembro **Ano:** 2016

Nome do Funcionário	Nº Func.	Custo/Hora	Dia	Nº Horas	Custo Total
Alda Maria Guerreiro Martins do Carmo	6182	6,31		98,00	618,38
			30	98,00	618,38
Alexandra Manuela Ferreira de Almeida	6237	7,96		105,00	835,80
			30	105,00	835,80
Ana Adelaide Ribeiro Pereira da Silva Guerra	6321	6,31		105,00	662,55
			30	105,00	662,55
Ana Paula Mota Gonçalves	6316	6,31		112,00	706,72
			30	112,00	706,72
Ana Paula Nogueira de Barros Oliveira Pica	6300	6,31		110,50	697,26
			30	110,50	697,26
Andreia Mourão Neves	6558	7,71		94,50	728,60
			30	94,50	728,60
Carla Alexandra da Silva Campos	6533	7,68		84,00	645,12
			30	84,00	645,12
Carla Isabel Duarte Alves da Costa	6395	6,31		63,00	397,53
			30	63,00	397,53
Carlos David Cortegano da Rocha Pinto	6532	7,71		87,50	674,63
			30	87,50	674,63
Catarina Isabel Espírito Santo Silva Ferro	6414	6,31		119,00	750,89
			30	119,00	750,89
Deolinda Isabel dos Santos Heitor	6541	6,08		87,50	532,00
			30	87,50	532,00
Elisa Maria Caeiro Correia da Costa	6004	6,31		119,00	750,89
			30	119,00	750,89
Fábio Gonçalves Reis	6535	6,08		52,50	319,20
			30	52,50	319,20
Fernanda Maria da Costa Coura Leite	6085	6,31		73,00	460,63
			30	73,00	460,63
Helena Maria Antunes Marques Correia Santos	6463	6,08		110,25	670,32
			30	110,25	670,32
Inês Maria Vaz de Brito Leal	6285	6,31		89,00	561,59
			30	89,00	561,59
Isabel Maria Ferreira Simões Ventura	6407	6,31		110,17	695,17
			30	110,17	695,17

Assinatura do Funcionário

Assinatura do Responsável

CC-3 Mão de Obra

Município de Oeiras

(designação da autarquia local)

Função: 211 Ensino não superior

Serviço: 0604 ES/ 3 Camilo Castelo Branco - SCC

Mês: Dezembro **Ano:** 2016

Nome do Funcionário	Nº Func.	Custo/Hora	Dia	Nº Horas	Custo Total
Jacqueline Karimo Leitão	6420	6,31		105,00	662,55
			30	105,00	662,55
Joana Isabel Ferreira Isidoro	6536	6,08		105,00	638,40
			30	105,00	638,40
João Carlos Praxedes Xavier	6076	18,23		105,00	1.914,15
			30	105,00	1.914,15
Judite de Jesus Alves Moreira	5948	8,15		98,00	798,70
			30	98,00	798,70
Margarida da Conceição Varela Lopes	6441	6,31		105,00	662,55
			30	105,00	662,55
Maria de Lourdes Conceição Santos Alves	5995	7,30		112,00	817,60
			30	112,00	817,60
Maria do Céu Oliveira Santos	6089	6,08		112,00	680,96
			30	112,00	680,96
Maria Fernanda Ferrão Lopes Oliveira	5987	8,82		84,00	740,88
			30	84,00	740,88
Maria Isabel Dias Pereira Damião	6097	6,51		112,00	729,12
			30	112,00	729,12
Maria Josefina da Costa Vilaças Moutinho	6142	8,67		119,00	1.031,73
			30	119,00	1.031,73
Maria Madalena Hayes	5916	6,51		105,00	683,55
			30	105,00	683,55
Maria Marinela Costa Barborino Almeida	6024	9,64		119,00	1.147,16
			30	119,00	1.147,16
Mónica do Carmo Roque Garrido	6373	7,96		112,00	891,52
			30	112,00	891,52
Natália Jesus Gonçalves Gomes Barreiros	6208	6,89		105,00	723,45
			30	105,00	723,45
Nilza de Jesus Alves Moreira	6158	6,31		105,00	662,55
			30	105,00	662,55
Olga Maria Agostinho Mendes	6411	6,31		104,00	656,24
			30	104,00	656,24
Paula Cristina Pereira Alves	6224	13,02		132,00	1.718,64
			30	132,00	1.718,64

Assinatura do Funcionário

Assinatura do Responsável

CC-3 Mão de Obra

Município de Oeiras

(designação da autarquia local)

Função: 211 Ensino não superior
Serviço: 0604 ES/ 3 Camilo Castelo Branco - SCC

Mês: Dezembro **Ano:** 2016

Nome do Funcionário	Nº Func.	Custo/Hora	Dia	Nº Horas	Custo Total
Rosa Maria Lopes da Graça	6296	6,31		45,50	287,11
			30	45,50	287,11
Sergio Rui Silva Meireles	6333	6,31		112,00	706,72
			30	112,00	706,72
Susana Rafaela Conceição Ferreira	6274	6,31		65,92	415,96
			30	65,92	415,96
Teresa de Fátima de Jesus Lourenço Apolinário	5979	9,64		119,00	1.147,16
			30	119,00	1.147,16
Teresa Varela Grilo	5904	6,31		83,00	523,73
			30	83,00	523,73
Virginia Maria Pereira dos Santos Cardoso	6313	6,31		112,00	706,72
			30	112,00	706,72
				Total ...	29.654,43

Assinatura do Funcionário

Assinatura do Responsável

CC-3 Mão de Obra

Município de Oeiras

(designação da autarquia local)

Função: 211 Ensino não superior
Serviço: 0605 EB1/ JI Sá de Miranda - SCC

Mês: Dezembro **Ano:** 2016

Nome do Funcionário	Nº Func.	Custo/Hora	Dia	Nº Horas	Custo Total
Ana Alexandra das Neves Salvado de Matos Oliveir	6382	6,31		84,00	530,04
			30	84,00	530,04
Fernanda Boanova Silva Basílio Santos	6196	6,51		119,00	774,69
			30	119,00	774,69
Joaquina Rosa Herrera Mémé Paulino	6188	6,51		119,00	774,69
			30	119,00	774,69
Leonor Maria Marques Caldeira Correia Calhau	6036	6,31		91,00	574,21
			30	91,00	574,21
Mafalda Rosa Rocha Falé	4425	6,33		115,00	727,95
			30	115,00	727,95
Maria da Glória Soutelo Costa	6100	6,51		119,00	774,69
			30	119,00	774,69
Maria Emília Sá Fernandes	5994	6,51		119,00	774,69
			30	119,00	774,69
Maria Manuel Santos Figueirinhas Correia	3861	6,33		84,00	531,72
			30	84,00	531,72
Total ...					5.462,68

Assinatura do Funcionário

Assinatura do Responsável

CC-3 Mão de Obra

Município de Oeiras

(designação da autarquia local)

Função: 211 Ensino não superior

Serviço: 0606 EB1 António Rebelo de Andrade - SCC

Mês: Dezembro **Ano:** 2016

Nome do Funcionário	Nº Func.	Custo/Hora	Dia	Nº Horas	Custo Total
Isabel Carrasco Morais Batista	6074	6,31		119,00	750,89
			30	119,00	750,89
Luisa de Jesus Figueiredo Pires Moreira	5930	8,52		70,00	596,40
			30	70,00	596,40
Maria Adelaide Morais Meireles	6150	6,31		119,00	750,89
			30	119,00	750,89
Vera Lúcia Duarte Silva	6353	6,31		119,00	750,89
			30	119,00	750,89
Total ...					2.849,07

Assinatura do Funcionário

Assinatura do Responsável

CC-3 Mão de Obra

Município de Oeiras

(designação da autarquia local)

Função: 211 Ensino não superior
Serviço: 0607 EB 2,3 Conde de Oeiras - SCC

Mês: Dezembro **Ano:** 2016

Nome do Funcionário	Nº Func.	Custo/Hora	Dia	Nº Horas	Custo Total
Alda Maria Teixeira Galante Dias da Silva	6109	11,53		119,00	1.372,07
			30	119,00	1.372,07
Ana Maria Pereira Pinto Sobral Alves	6006	6,31		119,00	750,89
			30	119,00	750,89
Ana Maria Sequeira Rodrigues Ascensão	6336	8,34		119,00	992,46
			30	119,00	992,46
Ana Paula da Conceição Pontes Cardoso	6057	6,31		119,00	750,89
			30	119,00	750,89
Ana Paula dos Santos do Canto	6459	6,08		140,00	851,20
			30	140,00	851,20
António Escaleira da Cruz	6090	9,23		112,00	1.033,76
			30	112,00	1.033,76
Carla Sofia Manteigas Pereira	6539	6,40		140,00	896,00
			30	140,00	896,00
Cristina Maria Lameira Mota dos Santos	6297	6,31		119,00	750,89
			30	119,00	750,89
Diogo Miguel Soares Louro	6352	6,31		119,00	750,89
			30	119,00	750,89
Eliana Paixão Madeira Costa	5908	6,89		119,00	819,91
			30	119,00	819,91
Elisabete Anjo Figueira Beja Matos Silva	5923	6,51		112,00	729,12
			30	112,00	729,12
Francis Calado Marques	6249	7,96		108,50	863,66
			30	108,50	863,66
Idalina Maria Lopes Gil Calado	6116	6,51		98,00	637,98
			30	98,00	637,98
Ilda Augusta Marques Coelho Dias Gomes	5960	6,89		119,00	819,91
			30	119,00	819,91
Ilda Maria Ferreira Santos	6161	10,01		112,00	1.121,12
			30	112,00	1.121,12
Isabel Maria Bastos Teixeira Alves Leandro	6273	6,31		91,00	574,21
			30	91,00	574,21
Jose Alberto Pedroso Fins	6209	6,31		133,00	839,23
			30	133,00	839,23

Assinatura do Funcionário

Assinatura do Responsável

CC-3 Mão de Obra

Município de Oeiras

(designação da autarquia local)

Função: 211 Ensino não superior
Serviço: 0607 EB 2,3 Conde de Oeiras - SCC

Mês: Dezembro **Ano:** 2016

Nome do Funcionário	Nº Func.	Custo/Hora	Dia	Nº Horas	Custo Total
José Rodrigues Antunes	5976	6,31		84,00	530,04
			30	84,00	530,04
Lucinda Maria Rodrigues Machado	5946	7,59		119,00	903,21
			30	119,00	903,21
Margarida Maria Martins Marques dos Santos	5941	6,31		119,00	750,89
			30	119,00	750,89
Maria Alexandra Brandão Alves Tvaes	900000322	3,75		105,00	393,75
			31	105,00	393,75
Maria Ceu Nabais Reino Moreira	5902	9,64		119,00	1.147,16
			30	119,00	1.147,16
Maria de Fátima Martins Delaunay Cardoso	6269	6,31		119,00	750,89
			30	119,00	750,89
Maria Fátima Campos Oliveira Santos Sttau Monteir	6288	22,50		119,00	2.677,50
			30	119,00	2.677,50
Maria Fatima Silva Furtado Duarte	6148	6,31		119,00	750,89
			30	119,00	750,89
Maria Fernanda Dias Castanheira	5929	11,35		119,00	1.350,65
			30	119,00	1.350,65
Maria Hortense Jorge Mendes Garcia	6221	6,51		119,00	774,69
			30	119,00	774,69
Maria Isabel Guerra Gomes da Silva	6112	6,51		84,00	546,84
			30	84,00	546,84
Maria Joaquina Ferreira	6225	6,31		119,00	750,89
			30	119,00	750,89
Palmira Conceicao Paulino Coucello	5934	10,79		116,00	1.251,64
			30	116,00	1.251,64
Sílvia Maria Cortez Simoes Pires	6163	6,51		126,00	820,26
			30	126,00	820,26
Sónia Cristina Pereira da Costa	6402	6,31		119,00	750,89
			30	119,00	750,89
Total ...					28.704,38

Assinatura do Funcionário

Assinatura do Responsável

CC-3 Mão de Obra

Município de Oeiras

(designação da autarquia local)

Função: 211 Ensino não superior
Serviço: 0608 EB1/ JI Jorge Mineiro - SCC

Mês: Dezembro **Ano:** 2016

Nome do Funcionário	Nº Func.	Custo/Hora	Dia	Nº Horas	Custo Total
Anabela Elias dos Anjos	6456	6,08		140,00	851,20
			30	140,00	851,20
Carmen Maria Fonseca	4588	6,33		140,00	886,20
			30	140,00	886,20
Patrícia Alexandra dos Santos da Costa Prazeres	5804	6,31		140,00	883,40
			30	140,00	883,40
Sílvia Maria Martins Antunes Chendo	6354	6,31		140,00	883,40
			30	140,00	883,40
Total ...					3.504,20

Assinatura do Funcionário

Assinatura do Responsável

CC-3 Mão de Obra

Município de Oeiras

(designação da autarquia local)

Função: 211 Ensino não superior

Serviço: 0609 EB1/ JI Cesário Verde - SCC

Mês: Dezembro **Ano:** 2016

Nome do Funcionário	Nº Func.	Custo/Hora	Dia	Nº Horas	Custo Total
Adriana Maria da Silva	5687	6,31		140,00	883,40
			30	140,00	883,40
Anabela Alves da Fonseca Francisco	5720	6,31		140,00	883,40
			30	140,00	883,40
Carla Sofia Rodrigues Silva	3549	7,96		140,00	1.114,40
			30	140,00	1.114,40
Cláudia Sofia Palma Gurita Barros	6391	6,31		140,00	883,40
			30	140,00	883,40
Felisbela Gomes Rodrigues Alves	6461	6,08		63,00	383,04
			30	63,00	383,04
Leia Tamar da Silva Valente	6518	6,31		103,50	653,09
			30	103,50	653,09
Maria Odete Santos Pedrogão Guimarães	5803	6,31		140,00	883,40
			30	140,00	883,40
Maria Teresa Gonçalves da Silva	5593	7,96		140,00	1.114,40
			30	140,00	1.114,40
Patricia Alexandra Silva Carvalho	5316	6,33		140,00	886,20
			30	140,00	886,20
Teresa Maria Marques Martins Angeja	5899	6,31		140,00	883,40
			30	140,00	883,40
				Total ...	8.568,13

Assinatura do Funcionário

Assinatura do Responsável

CC-3 Mão de Obra

Município de Oeiras

(designação da autarquia local)

Função: 211 Ensino não superior
Serviço: 0610 EB1/ JI Narcisa Pereira - SCC

Mês: Dezembro **Ano:** 2016

Nome do Funcionário	Nº Func.	Custo/Hora	Dia	Nº Horas	Custo Total
Aida de Jesus Esteves Pinto	6086	6,89		112,00	771,68
			30	112,00	771,68
Ana Cláudia Garcia Cerqueira Martins	4643	6,33		84,00	531,72
			30	84,00	531,72
Ana Cristina Fortes Rodrigues	5296	6,31		112,00	706,72
			30	112,00	706,72
Armindo Costa Coelho	6162	6,31		112,00	706,72
			30	112,00	706,72
Carlos Alberto Sanches Mendes Flamino	1718	9,64		7,00	67,48
			1	7,00	67,48
Elsa Santos Carvalho de Matos Ferreira	6579	6,40		112,00	716,80
			30	112,00	716,80
Eugenia Jesus Lopes Mateus	6207	6,31		112,00	706,72
			30	112,00	706,72
Francisco Agnel André Fernandes	2229	9,12		7,00	63,84
			1	7,00	63,84
Luis Arlindo Freire Barradas	2001	9,12		7,00	63,84
			1	7,00	63,84
Maria Alice Correia Bernardo	6019	6,31		112,00	706,72
			30	112,00	706,72
Maria José Cardoso Lopes	5921	6,31		112,00	706,72
			30	112,00	706,72
Paulo Jesus Goncalves Pimentel	1900	9,64		7,00	67,48
			1	7,00	67,48
Rosário de Fátima Hayes Leite Valente	6202	6,31		119,00	750,89
			30	119,00	750,89
Total ...					6.567,33

Assinatura do Funcionário

Assinatura do Responsável

CC-3 Mão de Obra

Município de Oeiras

(designação da autarquia local)

Função: 211 Ensino não superior
Serviço: 0611 EB1 Gil Vicente - SCC

Mês: Dezembro **Ano:** 2016

Nome do Funcionário	Nº Func.	Custo/Hora	Dia	Nº Horas	Custo Total
Maria Fátima Sá Martins Amorim	6308	6,31		119,00	750,89
			30	119,00	750,89
Maria Prudência da Anunciação Marques	6156	6,31		117,75	743,00
			30	117,75	743,00
Mariana Dores Cunha Marques Pereira	5984	6,31		119,00	750,89
			30	119,00	750,89
Total ...					2.244,78

Assinatura do Funcionário

Assinatura do Responsável

CC-3 Mão de Obra

Município de Oeiras

(designação da autarquia local)

Função: 211 Ensino não superior

Serviço: 0612 EB1 Sto. António de Tercena - SCC

Mês: Dezembro **Ano:** 2016

Nome do Funcionário	Nº Func.	Custo/Hora	Dia	Nº Horas	Custo Total
Antonio Jose Piteira Costa	1361	11,91		2,00	23,82
			1	2,00	23,82
Artur Manuel Serra Rato	1394	9,64		2,00	19,28
			1	2,00	19,28
Cíntia Molés Santos	6450	6,31		119,00	750,89
			30	119,00	750,89
Jessica Liliana Rodrigues Lima	6594	6,40		140,00	896,00
			30	140,00	896,00
Maria de Lurdes Martins Santos	6427	6,31		119,00	750,89
			30	119,00	750,89
Maria Júlia Paulo Pereira	6259	6,51		119,00	774,69
			30	119,00	774,69
				Total ...	3.215,57

Assinatura do Funcionário

Assinatura do Responsável

CC-3 Mão de Obra

Município de Oeiras

(designação da autarquia local)

Função: 211 Ensino não superior
Serviço: 0613 EB 2,3 Prof. Noronha Feio - SCC

Mês: Dezembro **Ano:** 2016

Nome do Funcionário	Nº Func.	Custo/Hora	Dia	Nº Horas	Custo Total
Ana Paula Ribeiro Aboim Gomes	4936	9,64		112,00	1.079,68
			30	112,00	1.079,68
Anabela Pereira Pena Teixeira	6307	6,51		117,50	764,93
			30	117,50	764,93
Belita Mendes Gomes	5633	6,31		112,00	706,72
			30	112,00	706,72
Carla Isabel Santos Fernandes Rodrigues	6261	6,89		116,67	803,86
			30	116,67	803,86
Cátia Sofia da Mota Alves	6404	6,31		119,00	750,89
			30	119,00	750,89
Celia Maria Encarnação Tomaz Ferreira Santos	6016	6,31		119,00	750,89
			30	119,00	750,89
Elisabete Duarte de Ascensão	6364	6,31		98,00	618,38
			30	98,00	618,38
Ilda Carneiro Pereira	6135	6,33		112,00	708,96
			30	112,00	708,96
Iolanda Isabel Cardoso de Oliveira Gonçalves	6607	6,40		91,00	582,40
			30	91,00	582,40
Madalena Rosa Ramos Pereira dos Santos Fernand	6276	9,64		105,00	1.012,20
			30	105,00	1.012,20
Maria das Dores Reis da Mota	6079	6,89		112,00	771,68
			30	112,00	771,68
Maria Emília Tavares Jerónimo	5962	6,31		118,28	746,35
			30	118,28	746,35
Maria Manuela Elias Rodrigues Costa	6199	6,51		105,00	683,55
			30	105,00	683,55
Marisa Matos da Costa	6419	9,12		35,00	319,20
			30	35,00	319,20
Rui Tiago da Silva Caeiro	6434	6,31		119,00	750,89
			30	119,00	750,89
Total ...					11.050,58

Assinatura do Funcionário

Assinatura do Responsável

CC-3 Mão de Obra

Município de Oeiras

(designação da autarquia local)

Função: 211 Ensino não superior
Serviço: 0614 ES/ 3 Prof. José Augusto Lucas - SCC

Mês: Dezembro **Ano:** 2016

Nome do Funcionário	Nº Func.	Custo/Hora	Dia	Nº Horas	Custo Total
Albertina Irene Pica Soares	6575	6,40		140,00	896,00
			30	140,00	896,00
Ana Cláudia Domingos Fialho	6426	6,31		119,00	750,89
			30	119,00	750,89
Ana Cristina Figueiredo Albuquerque Matos	6191	9,23		119,00	1.098,37
			30	119,00	1.098,37
Ana Paula Jesus Madeira Pinto	6211	7,96		112,00	891,52
			30	112,00	891,52
Carla La Salette Salvador Nunes Melo	6557	7,71		91,00	701,61
			30	91,00	701,61
Cidália de Sousa Sá	6017	8,67		119,00	1.031,73
			30	119,00	1.031,73
Cristina Maria da Silva Abrantes	6206	6,51		112,00	729,12
			30	112,00	729,12
Dina Maria Cordeiro Silvestre Rocha	6578	6,40		140,00	896,00
			30	140,00	896,00
Elisabete Cristina Teodoro Lopes	6571	7,71		119,00	917,49
			30	119,00	917,49
Fernando Luis Peixoto Coelho	5906	6,31		119,00	750,89
			30	119,00	750,89
Gonçalo Manuel Ribeiro Lopez	6325	6,31		119,00	750,89
			30	119,00	750,89
Herminia Maria Ferraz Rodrigues	6130	6,31		119,00	750,89
			30	119,00	750,89
Joana de Nogueira Teodoro	6442	6,31		119,00	750,89
			30	119,00	750,89
Joana Rita Sousa e Silva	6445	6,31		119,00	750,89
			30	119,00	750,89
João Diogo Passos Fraústa	6418	6,31		70,00	441,70
			30	70,00	441,70
José Luís Xavier Matos	6027	9,23		119,00	1.098,37
			30	119,00	1.098,37
José Pedro Carrasco Gonçalves	6041	9,64		119,00	1.147,16
			30	119,00	1.147,16

Assinatura do Funcionário

Assinatura do Responsável

CC-3 Mão de Obra

Município de Oeiras

(designação da autarquia local)

Função: 211 Ensino não superior
Serviço: 0614 ES/ 3 Prof. José Augusto Lucas - SCC

Mês: Dezembro **Ano:** 2016

Nome do Funcionário	Nº Func.	Custo/Hora	Dia	Nº Horas	Custo Total
Josefa Capucho Pereira Alves Pinto	6192	6,31		119,00	750,89
			30	119,00	750,89
Maria Alexandra Heliodoro Costa Fernandes Praça	6275	20,27		119,00	2.412,13
			30	119,00	2.412,13
Maria da Conceição Mendes Colejo	6077	8,15		119,00	969,85
			30	119,00	969,85
Maria de Fatima Rei Carmona	6310	8,34		119,00	992,46
			30	119,00	992,46
Maria do Carmo de Jesus Braga Reis	5981	6,31		119,00	750,89
			30	119,00	750,89
Maria Isabel Leocádio Domingos	6056	6,31		111,42	703,06
			30	111,42	703,06
Maria Luisa Andrade Lobão	6052	7,96		119,00	947,24
			30	119,00	947,24
Maria Manuela de Jesus Teresa Pereira	6177	6,31		112,00	706,72
			30	112,00	706,72
Maria Rita Seco Marques Rebolo	6032	6,31		112,00	706,72
			30	112,00	706,72
Maria Rosa Faria Ferreira Gomes da Costa	6120	7,30		119,00	868,70
			30	119,00	868,70
Maria Teresa Silva Leal Gonzalez Fonseca	6258	6,31		119,00	750,89
			30	119,00	750,89
Natércia Maria Ramos Miranda	6606	6,40		98,00	627,20
			30	98,00	627,20
Paula Alexandra Santos Castilho Marques	6201	6,31		117,23	739,72
			30	117,23	739,72
Paulo Jorge Galego Bilro	6366	7,96		119,00	947,24
			30	119,00	947,24
Pedro Miguel Gonçalves Leocádio	6521	6,31		119,00	750,89
			30	119,00	750,89
Raquel Sofia Bernardino Tavares	6574	7,71		119,00	917,49
			30	119,00	917,49
Rute Maria Matos da Graça Gonçalves	6043	15,07		84,00	1.265,88
			30	84,00	1.265,88

Assinatura do Funcionário

Assinatura do Responsável

CC-3 Mão de Obra

Município de Oeiras

(designação da autarquia local)

Função: 211 Ensino não superior
Serviço: 0614 ES/ 3 Prof. José Augusto Lucas - SCC

Mês: Dezembro **Ano:** 2016

Nome do Funcionário	Nº Func.	Custo/Hora	Dia	Nº Horas	Custo Total
Sandra Raquel de Matos Ferreira Canastra	6375	7,96		77,80	619,29
			30	77,80	619,29
Sofia Conceição Anjos Rosendo	6374	6,31		112,00	706,72
			30	112,00	706,72
Sónia Lucinda Pereira Bento Ribeiro	6361	6,31		119,00	750,89
			30	119,00	750,89
Teresa Augusta Riga Falcato Cerejeira	6055	6,31		119,00	750,89
			30	119,00	750,89
Teresa Jesus Paiva dos Santos Roxo	6154	6,31		119,00	750,89
			30	119,00	750,89
Total ...					33.741,06

Assinatura do Funcionário

Assinatura do Responsável

CC-3 Mão de Obra

Município de Oeiras

(designação da autarquia local)

Função: 211 Ensino não superior

Serviço: 0615 JI Luisa Ducla Soares - SCC

Mês: Dezembro **Ano:** 2016

Nome do Funcionário	Nº Func.	Custo/Hora	Dia	Nº Horas	Custo Total
Ana Sofia Barros Castro Silva	5021	6,31		91,00	574,21
			30	91,00	574,21
Joana Aboim Gomes	5769	6,31		42,00	265,02
			30	42,00	265,02
Lisa Vanessa Pereira de Figueiredo Ramos dos Sar	5728	6,31		89,77	566,45
			30	89,77	566,45
Magda Susana Ferreira Lourenço	5219	6,33		119,00	753,27
			30	119,00	753,27
Maria da Ressurreição dos Santos Martins D. Jacol	5935	6,51		114,73	746,89
			30	114,73	746,89
Maria Isabel Oliveira de Sousa Gonçalves	5758	6,31		119,00	750,89
			30	119,00	750,89
Mário José Antunes Baptista	3444	6,33		118,05	747,26
			30	118,05	747,26
Patricia Alexandra Santos Caramona	4741	6,33		117,95	746,62
			30	117,95	746,62
Tânia Marisa Ferreira Fernandes Aldeia	5846	6,31		119,00	750,89
			30	119,00	750,89
Total ...					5.901,50

Assinatura do Funcionário

Assinatura do Responsável

CC-3 Mão de Obra

Município de Oeiras

(designação da autarquia local)

Função: 211 Ensino não superior
Serviço: 0616 EB 1/ JI Alto de Algés - SCC

Mês: Dezembro **Ano:** 2016

Nome do Funcionário	Nº Func.	Custo/Hora	Dia	Nº Horas	Custo Total
Alice de Oliveira Fonseca	6576	6,40		110,37	706,37
			30	110,37	706,37
Ana Paula Domingos Guedes	8284	6,40		110,95	710,08
			30	110,95	710,08
Cristina Maria da Costa Lopes Lima	5802	6,31		119,00	750,89
			30	119,00	750,89
Isabel Maria Conceição Serrano	5839	6,31		107,75	679,90
			30	107,75	679,90
Judite Maria Rodrigues Martins Ribeiro Santos	6151	6,31		119,00	750,89
			30	119,00	750,89
Lina Maria de Almeida Matos Moura Gonçalves	6062	6,31		110,90	699,78
			30	110,90	699,78
Maria da Graça Grifo Moreira Torres	6286	6,31		115,47	728,62
			30	115,47	728,62
Maria do Carmo Almeida de Pina Araújo	6360	6,31		111,92	706,22
			30	111,92	706,22
Maria do Carmo do Céu Augusto Ribeiro	5596	6,31		116,98	738,14
			30	116,98	738,14
Maria Fernanda Duarte	6339	6,31		119,00	750,89
			30	119,00	750,89
Maria Fernanda Marques da Costa Brites	6280	9,64		119,00	1.147,16
			30	119,00	1.147,16
Maria Filomena Cristovão	6185	6,31		112,00	706,72
			30	112,00	706,72
Paula Maria Frederico Caldeira	5961	6,31		119,00	750,89
			30	119,00	750,89
Pedro Miguel Chaveiro de Oliveira Silva	6176	6,31		119,00	750,89
			30	119,00	750,89
Vanda Cristina Silva Almeida Pinheiro	5999	6,31		117,53	741,61
			30	117,53	741,61
Virgínia Gonçalves da Silva Castro	5684	6,31		114,87	724,83
			30	114,87	724,83
Total ...					12.043,88

Assinatura do Funcionário

Assinatura do Responsável

CC-3 Mão de Obra

Município de Oeiras

(designação da autarquia local)

Função: 211 Ensino não superior
Serviço: 0617 EB1 de Miraflores - SCC

Mês: Dezembro **Ano:** 2016

Nome do Funcionário	Nº Func.	Custo/Hora	Dia	Nº Horas	Custo Total
Ana Cristina Gomes Esteves	6239	6,31		112,00	706,72
			30	112,00	706,72
Ana Paula Pinto Albano	6026	14,32		113,25	1.621,74
			30	113,25	1.621,74
Fátima Maria Rafael Franco de Sousa	6095	6,51		115,41	751,32
			30	115,41	751,32
João Alexandre Duarte de Deus	6581	6,12		49,00	299,88
			30	49,00	299,88
José David da Silva Paiva	5944	6,89		119,00	819,91
			30	119,00	819,91
Magda Maria Gomes Varela	6425	6,31		114,45	722,18
			30	114,45	722,18
Maria da Conceição Lourenço Gonçalves Charneca	6287	19,16		133,00	2.548,28
			30	133,00	2.548,28
Maria de Lurdes da Silva Oliveira Paixão	6066	6,31		119,00	750,89
			30	119,00	750,89
Maria de Lurdes Paredes Pinto Santos	6082	9,64		119,00	1.147,16
			30	119,00	1.147,16
Maria do Rosário Caetano Lopes Caixinha Pereira	6520	6,31		99,52	627,97
			30	99,52	627,97
Maria Helena Guerrinha Rosendo Pereira	6189	6,51		119,00	774,69
			30	119,00	774,69
Maria Isabel de Pina Pires	5920	7,30		119,00	868,70
			30	119,00	868,70
Maria João Afonso dos Santos Rodrigues	6205	6,31		119,00	750,89
			30	119,00	750,89
Maria Teresa Garcia R Prata Afonso	6008	8,82		21,00	185,22
			30	21,00	185,22
Maria Vicência Travanca Balão	5990	7,59		112,00	850,08
			30	112,00	850,08
Paula Cristina Brito Fernandes Garcia da Silva	5928	6,51		119,00	774,69
			30	119,00	774,69
Rosa Cristina Pereira Borges	6567	6,12		49,00	299,88
			30	49,00	299,88

Assinatura do Funcionário

Assinatura do Responsável

CC-3 Mão de Obra

Município de Oeiras

(designação da autarquia local)

Função: 211 Ensino não superior
Serviço: 0617 EB1 de Miraflores - SCC

Mês: Dezembro **Ano:** 2016

Nome do Funcionário	Nº Func.	Custo/Hora	Dia	Nº Horas	Custo Total
Rosa Maria Pinto Lopes da Silva	5913	6,31		119,00	750,89
			30	119,00	750,89
Rosa Vieira Barbosa Pinheiro	6588	6,40		99,57	637,25
			30	99,57	637,25
Sebastiana Leopoldina Fernandes	5905	9,04		119,00	1.075,76
			30	119,00	1.075,76
Teresa Maria Bidarra Pereira Martins Silva Paiva	5943	10,79		119,00	1.284,01
			30	119,00	1.284,01
				Total ...	18.248,11

Assinatura do Funcionário

Assinatura do Responsável

CC-3 Mão de Obra

Município de Oeiras

(designação da autarquia local)

Função: 211 Ensino não superior

Serviço: 0618 ES/ 3 de Miraflores - SCC

Mês: Dezembro **Ano:** 2016

Nome do Funcionário	Nº Func.	Custo/Hora	Dia	Nº Horas	Custo Total
Ana Cristina Sousa Gil	6332	7,96		107,12	852,68
			30	107,12	852,68
Ana José Lopes Baptista	6067	8,34		112,00	934,08
			30	112,00	934,08
Ana Luisa de Carvalho Nisa Tavares	6367	6,31		119,00	750,89
			30	119,00	750,89
Ana Luzia Pinto Xavier Guerra	6005	6,31		119,00	750,89
			30	119,00	750,89
Ana Paula Padrão Seixas Ferreira	6389	6,31		119,00	750,89
			30	119,00	750,89
Ana Paula Santos da Silva	6030	6,31		119,00	750,89
			30	119,00	750,89
Ana Rosa dos Reis Lopes de Almeida	6001	6,31		115,00	725,65
			30	115,00	725,65
Anabela da Silva Morga Rafanão	5983	6,31		115,77	730,51
			30	115,77	730,51
Beatriz Pereira da Costa Alves	6398	7,96		118,50	943,26
			30	118,50	943,26
Brenda Andreia Cunha Gonçalves	6449	6,31		42,00	265,02
			30	42,00	265,02
Cândida Maria Jacinto Rebelo Carvalho Ramos	5933	6,31		119,00	750,89
			30	119,00	750,89
Carla Cristina Abreu Almeida	6324	6,31		118,27	746,28
			30	118,27	746,28
Cristina da Conceição Lourenço Pasadas Bexiga	6217	11,35		119,00	1.350,65
			30	119,00	1.350,65
Dionisio Fernandes Alexandre	5970	6,31		84,00	530,04
			30	84,00	530,04
Isabel Maria Delgado Figueiredo Mascarenhas	5901	6,31		119,00	750,89
			30	119,00	750,89
Isabel Maria Rodrigues Cantarinho	6141	6,31		119,00	750,89
			30	119,00	750,89
Isabel Maria Silva Rodrigues	6157	6,31		119,00	750,89
			30	119,00	750,89

Assinatura do Funcionário

Assinatura do Responsável

CC-3 Mão de Obra

Município de Oeiras

(designação da autarquia local)

Função: 211 Ensino não superior

Serviço: 0618 ES/ 3 de Miraflores - SCC

Mês: Dezembro **Ano:** 2016

Nome do Funcionário	Nº Func.	Custo/Hora	Dia	Nº Horas	Custo Total
João Manuel Chenque Limpo	6397	6,31		119,00	750,89
			30	119,00	750,89
Maria Ceu Lucio Manarte	6278	6,31		101,20	638,57
			30	101,20	638,57
Maria de Fátima Ferreira Dias	6212	6,31		119,00	750,89
			30	119,00	750,89
Maria de Lurdes Azevedo Flor	5889	6,31		112,00	706,72
			30	112,00	706,72
Maria Eugénia de Jesus Filipe	5939	6,31		119,00	750,89
			30	119,00	750,89
Maria Helena Soares da Luz Reis	6159	9,04		112,00	1.012,48
			30	112,00	1.012,48
Maria João Ferraz da Silveira Antunes Leal	900000316	4,13		70,00	289,10
			31	70,00	289,10
Rosa Maria Ferreira do Amaral Caetano	6087	7,96		108,00	859,68
			30	108,00	859,68
Susana Adília Rodrigues Borges	6534	6,40		119,00	761,60
			30	119,00	761,60
Susana Maria Teixeira Máxima	6250	6,31		140,00	883,40
			30	140,00	883,40
Teresa Sofia Bidarra da Silva Paiva	6345	6,31		119,00	750,89
			30	119,00	750,89
Vanessa Sousa Marques	6444	6,31		108,81	686,59
			30	108,81	686,59
Total ...					21.926,99

Assinatura do Funcionário

Assinatura do Responsável

CC-3 Mão de Obra

Município de Oeiras

(designação da autarquia local)

Função: 211 Ensino não superior

Serviço: 0619 EB1/ JI Maria Luciana Seruca - SCC

Mês: Dezembro **Ano:** 2016

Nome do Funcionário	Nº Func.	Custo/Hora	Dia	Nº Horas	Custo Total
Ana Sofia Mateus Romão	6415	6,31		140,00	883,40
			30	140,00	883,40
Isabel Maria Guedes da Torre	5765	6,31		140,00	883,40
			30	140,00	883,40
Maria Leonor Sousa Martins	6140	6,31		140,00	883,40
			30	140,00	883,40
Maria Manuel Coelho Martins	6219	6,31		140,00	883,40
			30	140,00	883,40
Total ...					3.533,60

Assinatura do Funcionário

Assinatura do Responsável

CC-3 Mão de Obra

Município de Oeiras

(designação da autarquia local)

Função: 211 Ensino não superior
Serviço: 0620 EB1 Anselmo de Oliveira - SCC

Mês: Dezembro **Ano:** 2016

Nome do Funcionário	Nº Func.	Custo/Hora	Dia	Nº Horas	Custo Total
Maria Isabel Santos Amarelinho Branco	5998	6,31		140,00	883,40
			30	140,00	883,40
Paula Maria Beja Casimiro Santos	6020	6,89		140,00	964,60
			30	140,00	964,60
Total ...					1.848,00

Assinatura do Funcionário

Assinatura do Responsável

CC-3 Mão de Obra

Município de Oeiras

(designação da autarquia local)

Função: 211 Ensino não superior

Serviço: 0621 EB1 Dionísio dos Santos Matias - SCC

Mês: Dezembro **Ano:** 2016

Nome do Funcionário	Nº Func.	Custo/Hora	Dia	Nº Horas	Custo Total
Maria Conceição Sousa Alves	6254	6,51		140,00	911,40
			30	140,00	911,40
Maria João da Silva Santos Ferreira dos Santos	6179	6,31		140,00	883,40
			30	140,00	883,40
Marisa Paula Ferreira Santiago	6186	6,31		140,00	883,40
			30	140,00	883,40
Total ...					2.678,20

Assinatura do Funcionário

Assinatura do Responsável

CC-3 Mão de Obra

Município de Oeiras

(designação da autarquia local)

Função: 211 Ensino não superior

Serviço: 0622 EB1 Dr. Joaquim de Barros - SCC

Mês: Dezembro **Ano:** 2016

Nome do Funcionário	Nº Func.	Custo/Hora	Dia	Nº Horas	Custo Total
Ana Maria Veloso Catalão Giro Correia	6215	6,31		140,00	883,40
			30	140,00	883,40
Angela Maria Gomes Pedroso Sérgio	6242	6,89		136,50	940,49
			30	136,50	940,49
Isabel Maria Almeida Pereira Pinto	6094	6,31		140,00	883,40
			30	140,00	883,40
João Filipe Marques Trigueiro	6365	6,31		140,00	883,40
			30	140,00	883,40
José Coelho Maia	6128	7,07		140,00	989,80
			30	140,00	989,80
Luisa Maria Costa Campos Guerreiro	6334	6,51		140,00	911,40
			30	140,00	911,40
Margarida Alexandra Fonseca Pereira	6453	6,31		140,00	883,40
			30	140,00	883,40
Maria Cristina Tabuada Sá	6311	6,31		140,00	883,40
			30	140,00	883,40
Maria Fátima Horta Amarelinho Almeida	6080	6,51		126,00	820,26
			30	126,00	820,26
Maria Fátima Parreira Salvador	6096	6,51		133,00	865,83
			30	133,00	865,83
Natália Anjos Geraldo	6111	7,59		140,00	1.062,60
			30	140,00	1.062,60
Paula Maria Ricardo Garcia Rodrigues	6294	6,31		140,00	883,40
			30	140,00	883,40
Teresa Maria Ramos Gonçalves Preza Amorim	6301	6,31		140,00	883,40
			30	140,00	883,40
Total ...					11.774,18

Assinatura do Funcionário

Assinatura do Responsável

CC-3 Mão de Obra

Município de Oeiras

(designação da autarquia local)

Função: 211 Ensino não superior

Serviço: 0623 ES/ 3 Luis de Freitas Branco - SCC

Mês: Dezembro **Ano:** 2016

Nome do Funcionário	Nº Func.	Custo/Hora	Dia	Nº Horas	Custo Total
Adelina Monteiro Raposo Pereira Grilo	6408	8,82		120,50	1.062,81
			30	120,50	1.062,81
Aida Maria Reis da Silva Rosa	5890	6,31		140,00	883,40
			30	140,00	883,40
Ana Carina de Jesus Teixeira Serra Santos	6559	7,71		140,00	1.079,40
			30	140,00	1.079,40
Ana Cristina Faria Ribeiro de Oliveira Maia	6226	6,31		126,00	795,06
			30	126,00	795,06
Ana Filipa Costa Pocinho	6416	8,67		140,00	1.213,80
			30	140,00	1.213,80
Ana Luísa Leandro Rebelo Correia	6088	6,31		140,00	883,40
			30	140,00	883,40
Ana Maria Santos	6106	10,57		140,00	1.479,80
			30	140,00	1.479,80
Ana Patricia Silva Leandro Pereira Valente	6540	6,40		123,00	787,20
			30	123,00	787,20
Ana Paula Gomes Ferreira Rodrigues Carvalho	6065	6,51		119,00	774,69
			30	119,00	774,69
Ana Rosa Carriço da Silva Santos	6264	8,82		136,00	1.199,52
			30	136,00	1.199,52
Anabela de Carvalho Laranjeiro Salgado	5919	6,31		140,00	883,40
			30	140,00	883,40
Anabela Maria Soares Fernandes	6266	6,31		132,50	836,08
			30	132,50	836,08
Beatriz Maria Vilaranda Gomes	6298	6,31		128,00	807,68
			30	128,00	807,68
Carla Patricia do Rosário Pires	6380	6,51		119,00	774,69
			30	119,00	774,69
Celeste da Conceição Soares	6245	8,82		140,00	1.234,80
			30	140,00	1.234,80
Célia Conceição Santos Pereira	5956	8,34		126,50	1.055,01
			30	126,50	1.055,01
Cristina Maria Nunes dos Santos Calhau	6213	18,23		140,00	2.552,20
			30	140,00	2.552,20

Assinatura do Funcionário

Assinatura do Responsável

CC-3 Mão de Obra

Município de Oeiras

(designação da autarquia local)

Função: 211 Ensino não superior

Serviço: 0623 ES/ 3 Luis de Freitas Branco - SCC

Mês: Dezembro **Ano:** 2016

Nome do Funcionário	Nº Func.	Custo/Hora	Dia	Nº Horas	Custo Total
Custódia Palma Teixeira Barão	5940	7,30		140,00	1.022,00
			30	140,00	1.022,00
Dulce Helena Monteiro Varela	6537	6,40		112,00	716,80
			30	112,00	716,80
Eunice Maria Ferreira dos Anjos de Oliveira	9000000326	4,02		105,00	422,10
			31	105,00	422,10
Fernanda Maria Marques Ramos Relvas	6064	6,31		140,00	883,40
			30	140,00	883,40
Filomena Deus Andrade Mourato	9000000317	3,97		112,00	444,64
			31	112,00	444,64
Filomena Isabel Reis Fernandes Marques	6403	6,31		140,00	883,40
			30	140,00	883,40
Helena Maria de Jesus Ramos	6037	6,31		140,00	883,40
			30	140,00	883,40
Helena Maria Leitao Madureira	6233	7,96		140,00	1.114,40
			30	140,00	1.114,40
Isabel Maria Nogueiro Baptista Felício	5938	6,31		126,00	795,06
			30	126,00	795,06
Maria Alexandrina Santos Teofilo Braga	6072	9,04		140,00	1.265,60
			30	140,00	1.265,60
Maria Cândida Palma Teixeira Simão	5917	6,89		140,00	964,60
			30	140,00	964,60
Maria Clara Esteves de Figueiredo	6306	6,31		140,00	883,40
			30	140,00	883,40
Maria Conceição Encarnação Romão	6068	9,64		140,00	1.349,60
			30	140,00	1.349,60
Maria do Céu Pinto Machado	6512	6,31		140,00	883,40
			30	140,00	883,40
Maria Fátima de Jesus Miguel Alves	5910	6,31		140,00	883,40
			30	140,00	883,40
Maria Isabel da Silva Ferreira	5931	10,57		105,00	1.109,85
			30	105,00	1.109,85
Maria Lurdes Silva Ferreira Assunção	6210	6,51		140,00	911,40
			30	140,00	911,40

Assinatura do Funcionário

Assinatura do Responsável

CC-3 Mão de Obra

Município de Oeiras

(designação da autarquia local)

Função: 211 Ensino não superior

Serviço: 0623 ES/ 3 Luis de Freitas Branco - SCC

Mês: Dezembro **Ano:** 2016

Nome do Funcionário	Nº Func.	Custo/Hora	Dia	Nº Horas	Custo Total
Maria Purificação Couto Araújo	6129	6,31		140,00	883,40
			30	140,00	883,40
Maria Santos Pinto Almeida Mota	6281	6,31		140,00	883,40
			30	140,00	883,40
Maria Zélia Silva Henriques Lopes Freitas	5918	6,89		133,00	916,37
			30	133,00	916,37
Marta Prazeres Lopes Castanheira	6586	6,40		105,00	672,00
			30	105,00	672,00
Olga de Jesus Valido Pinto dos Santos	6329	6,31		137,00	864,47
			30	137,00	864,47
Ramiro José Gaspar Simões	6248	6,31		140,00	883,40
			30	140,00	883,40
Rute Marisa Almeida Rodrigues Barros	6348	9,23		140,00	1.292,20
			30	140,00	1.292,20
Sandra Carla Rodrigues B Medalha	900000324	1,31		105,00	137,55
			31	105,00	137,55
Sandra Luísa Alves Rebocho	6384	8,34		70,00	583,80
			30	70,00	583,80
Tatiana Vanessa Martins Semedo	6538	6,40		140,00	896,00
			30	140,00	896,00
Total ...					41.731,98

Assinatura do Funcionário

Assinatura do Responsável

CC-3 Mão de Obra

Município de Oeiras

(designação da autarquia local)

Função: 211 Ensino não superior
Serviço: 0624 EB1/ JI N^a. Sr^a. do Vale - SCC

Mês: Dezembro **Ano:** 2016

Nome do Funcionário	Nº Func.	Custo/Hora	Dia	Nº Horas	Custo Total
Agapito José Dias Brilha	1005	9,64		2,00	19,28
			1	2,00	19,28
Carlos Alberto Gameiro Rodrigues	1023	9,64		2,00	19,28
			1	2,00	19,28
Maria Luisa Machado Ribeiro	6166	6,51		119,00	774,69
			30	119,00	774,69
Susana Cristina Gomes Pedro	5603	7,96		112,00	891,52
			30	112,00	891,52
Susana Rute Gonçalves Raposo	5089	6,33		119,00	753,27
			30	119,00	753,27
Total ...					2.458,04

Assinatura do Funcionário

Assinatura do Responsável

CC-3 Mão de Obra

Município de Oeiras

(designação da autarquia local)

Função: 211 Ensino não superior

Serviço: 0625 EB1 Samuel Johnson - SCC

Mês: Dezembro **Ano:** 2016

Nome do Funcionário	Nº Func.	Custo/Hora	Dia	Nº Horas	Custo Total
Dulce Herminia Abrantes de Freitas Almeida	6252	6,31		119,00	750,89
			30	119,00	750,89
				Total ...	750,89

Assinatura do Funcionário

Assinatura do Responsável

CC-3 Mão de Obra

Município de Oeiras

(designação da autarquia local)

Função: 211 Ensino não superior

Serviço: 0626 EB1 Visconde de Leceia - SCC

Mês: Dezembro **Ano:** 2016

Nome do Funcionário	Nº Func.	Custo/Hora	Dia	Nº Horas	Custo Total
Gaelle Sabine Neves Dedieu	6451	6,31		119,00	750,89
			30	119,00	750,89
Paula Cristina da Cunha Fonseca Pereira	6299	6,31		119,00	750,89
			30	119,00	750,89
Total ...					1.501,78

Assinatura do Funcionário

Assinatura do Responsável

CC-3 Mão de Obra

Município de Oeiras

(designação da autarquia local)

Função: 211 Ensino não superior
Serviço: 0627 EB1 de S. Bruno - SCC

Mês: Dezembro **Ano:** 2016

Nome do Funcionário	Nº Func.	Custo/Hora	Dia	Nº Horas	Custo Total
Ana Cristina Bastos Gaspar Pinto	6169	6,31		119,00	750,89
			30	119,00	750,89
Ana Cristina Paredes Ascenso	6369	6,33		115,75	732,70
			30	115,75	732,70
Ana Marcia Brites Martins	6289	6,31		91,00	574,21
			30	91,00	574,21
Angela Maria Cerdeira Marques	6232	6,31		119,00	750,89
			30	119,00	750,89
Carla Isabel Cunha Fonseca	6363	7,96		109,00	867,64
			30	109,00	867,64
Carla Maria Nobre Torres Malandras	6330	6,31		78,50	495,34
			30	78,50	495,34
Carla Susana Rodrigues Quintas Sousa Rosas de C	3255	6,40		119,00	761,60
			30	119,00	761,60
Gloria de Jesus G.de Oliveira Antas	5991	6,31		119,00	750,89
			30	119,00	750,89
Guilhermina de Fatima P.vaz de Castro	5911	6,31		77,00	485,87
			30	77,00	485,87
Helena Maria de Jesus Gouveia Custodio	6194	6,31		119,00	750,89
			30	119,00	750,89
HENRIQUE MONTEIRO	6413	6,31		86,58	546,32
			30	86,58	546,32
Jorge Manuel de Bastos e Pinho Ribeiro	5926	7,96		110,00	875,60
			30	110,00	875,60
José Manuel Vieira Teixeira	6454	6,31		119,00	750,89
			30	119,00	750,89
Luís Manuel Mestre Gaspar	6331	6,31		112,00	706,72
			30	112,00	706,72
Maria Antonieta Gonçalves Correia	5892	6,89		114,00	785,46
			30	114,00	785,46
Maria da Conceição de Castro Pinheiro	6260	7,96		119,00	947,24
			30	119,00	947,24
Maria Emilia Pinto da Silva Barata	5964	6,31		112,00	706,72
			30	112,00	706,72

Assinatura do Funcionário

Assinatura do Responsável

CC-3 Mão de Obra

Município de Oeiras

(designação da autarquia local)

Função: 211 Ensino não superior
Serviço: 0627 EB1 de S. Bruno - SCC

Mês: Dezembro **Ano:** 2016

Nome do Funcionário	Nº Func.	Custo/Hora	Dia	Nº Horas	Custo Total
Maria João Duarte Pires Ferreira	6216	6,31		119,00	750,89
			30	119,00	750,89
Maria Otilia Alves Pinto Cunha	6126	9,64		112,00	1.079,68
			30	112,00	1.079,68
Mariana Rita Guisadas Ramalho Gaspar	6058	6,31		117,75	743,00
			30	117,75	743,00
Nuno Rafael Madruga Felix	6344	13,02		112,00	1.458,24
			30	112,00	1.458,24
Rita Barrela da Silva	6440	7,96		112,00	891,52
			30	112,00	891,52
Sandra Isabel Andrade Cunha Matos Costa	6337	9,23		106,50	983,00
			30	106,50	983,00
Sandra Sofia Gaspar Paredes Canotilho	6396	7,96		98,00	780,08
			30	98,00	780,08
Selene Maria Ribeiro Meque	6282	6,31		119,00	750,89
			30	119,00	750,89
Sónia Patrícia Pereira Curto	6409	6,31		112,00	706,72
			30	112,00	706,72
Susana Maria Cardia Milheiro	6428	6,31		114,00	719,34
			30	114,00	719,34
Total ...					21.103,23

Assinatura do Funcionário

Assinatura do Responsável

CC-3 Mão de Obra

Município de Oeiras

(designação da autarquia local)

Função: 211 Ensino não superior

Serviço: 0628 EB1/ JI Manuel Beça Múrias - SCC

Mês: Dezembro **Ano:** 2016

Nome do Funcionário	Nº Func.	Custo/Hora	Dia	Nº Horas	Custo Total
Agapito José Dias Brilha	1005	9,64		6,00	57,84
			1	6,00	57,84
Ana Isabel Lopes Caeiro Bergano	6283	6,31		140,00	883,40
			30	140,00	883,40
Anabela Adelaide Alves Lavandeira	6044	6,31		140,00	883,40
			30	140,00	883,40
Antonio Jose Piteira Costa	1361	11,91		6,00	71,46
			1	6,00	71,46
Carlos Alberto Gameiro Rodrigues	1023	9,64		2,00	19,28
			1	2,00	19,28
Carlos Manuel Marques Miguel Gonçalves	1238	8,56		1,15	9,84
			31	1,15	9,84
Carlos Roberto Santos Durão Delgado	4459	6,33		2,15	13,61
			31	2,15	13,61
Isabel Ferreira Curto Baião	6033	6,51		140,00	911,40
			30	140,00	911,40
Joana Maria Silva Paisano Ribeiro Matos	6101	6,31		140,00	883,40
			30	140,00	883,40
Maria Amália Nunes Carminé Araújo	5900	6,31		140,00	883,40
			30	140,00	883,40
Mário Filipe dos Santos Lopes	6125	6,31		140,00	883,40
			30	140,00	883,40
Susana Isabel Almeida Carvalho	5019	6,33		140,00	886,20
			30	140,00	886,20
Vitor Manuel Miranda Silva	5446	6,33		1,00	6,33
			31	1,00	6,33
Total ...					6.392,96

Assinatura do Funcionário

Assinatura do Responsável

CC-3 Mão de Obra

Município de Oeiras

(designação da autarquia local)

Função: 211 Ensino não superior
Serviço: 0629 EB1/ JI Gomes Freire de Andrade - SCC

Mês: Dezembro **Ano:** 2016

Nome do Funcionário	Nº Func.	Custo/Hora	Dia	Nº Horas	Custo Total
Carla Alexandra Basilio da Silva Páscoa	5845	6,31		137,50	867,63
			30	137,50	867,63
Carlos Manuel Gomes Freire	5763	6,31		140,00	883,40
			30	140,00	883,40
David Emanuel de Oliveira Santos Correia Pinto	6584	6,40		140,00	896,00
			30	140,00	896,00
Elsa Maria Roque Pinheiro	3285	6,33		119,00	753,27
			30	119,00	753,27
Gercina Rulim Silva	6437	6,31		140,00	883,40
			30	140,00	883,40
Manuel Bernardo Pereira Cabeço	8220	6,40		140,00	896,00
			30	140,00	896,00
Maria Aida Martins da Cruz Garcês Costa	6290	6,31		138,50	873,94
			30	138,50	873,94
Maria Cristina Matos de Moura Varela	6235	6,31		140,00	883,40
			30	140,00	883,40
Maria Fernanda Simões Graça	2584	6,33		135,50	857,72
			30	135,50	857,72
Maria Joao Figueiredo Ryder da Costa	8046	6,31		126,00	795,06
			30	126,00	795,06
Maria João Vitorino da Silva	5597	6,31		140,00	883,40
			30	140,00	883,40
Maria Luciana Pires Correia	5842	6,31		140,00	883,40
			30	140,00	883,40
Marisa Lisboa Moreira Serra	6387	6,31		140,00	883,40
			30	140,00	883,40
Paula Fernanda Martins Amorim	6304	6,31		140,00	883,40
			30	140,00	883,40
Sílvia Augusta Falcão Alves	6023	8,15		87,50	713,13
			30	87,50	713,13
Total ...					12.836,55

Assinatura do Funcionário

Assinatura do Responsável

CC-3 Mão de Obra

Município de Oeiras

(designação da autarquia local)

Função: 211 Ensino não superior

Serviço: 0630 EB1 Conde de Ferreira - SCC

Mês: Dezembro **Ano:** 2016

Nome do Funcionário	Nº Func.	Custo/Hora	Dia	Nº Horas	Custo Total
Ana Maria Garcia Lopes Considera	6122	7,59		28,00	212,52
			30	28,00	212,52
Antonio Jose Piteira Costa	1361	11,91		6,00	71,46
			1	6,00	71,46
Artur Manuel Serra Rato	1394	9,64		6,50	62,66
			1	6,50	62,66
Conceição Piedade Martins Amorim	6320	6,31		140,00	883,40
			30	140,00	883,40
Filipa Paula Gomes Guerra	6136	6,31		140,00	883,40
			30	140,00	883,40
Patricia Alexandra Teixeira Costa Raposo	6421	6,31		140,00	883,40
			30	140,00	883,40
Rui Vasco Pereira da Silva	6406	6,31		126,00	795,06
			30	126,00	795,06
Total ...					3.791,90

Assinatura do Funcionário

Assinatura do Responsável

CC-3 Mão de Obra

Município de Oeiras

(designação da autarquia local)

Função: 211 Ensino não superior
Serviço: 0631 EB 2,3 S. Julião da Barra - SCC

Mês: Dezembro **Ano:** 2016

Nome do Funcionário	Nº Func.	Custo/Hora	Dia	Nº Horas	Custo Total
Ana Carvalho dos Santos Meireles	6021	6,31		140,00	883,40
			30	140,00	883,40
Ana Paula Jesus Vasconcelos Nabais Sanches	6145	6,31		124,50	785,60
			30	124,50	785,60
Antonio Maria Sereno São José	6241	6,31		140,00	883,40
			30	140,00	883,40
Carla Anabela Mendes Teixeira Baptista	6257	6,51		140,00	911,40
			30	140,00	911,40
David Nelson Goncalves da Silva	6015	6,31		140,00	883,40
			30	140,00	883,40
Joao Paulo Nunes Domingues	6230	6,31		133,00	839,23
			30	133,00	839,23
José João Lara de Sousa	6144	6,31		140,00	883,40
			30	140,00	883,40
Maria Cristina de Oliveira Rosa	6236	6,31		119,00	750,89
			30	119,00	750,89
Maria da Luz Patrício	6115	6,51		137,00	891,87
			30	137,00	891,87
Maria de Lurdes Pinho	6051	9,64		112,00	1.079,68
			30	112,00	1.079,68
Maria Dinis Miguens Morujo Rafael	6246	7,30		137,50	1.003,75
			30	137,50	1.003,75
Maria Júlia Mendonça Peres Oliveira Bartolomeu	6061	6,31		112,00	706,72
			30	112,00	706,72
Maria Manuela Gonçalves Rodrigues	6034	10,98		126,00	1.383,48
			30	126,00	1.383,48
Maria Margarida Portugal Veiga Azevedo	6184	6,31		137,50	867,63
			30	137,50	867,63
Teresa Mafalda Jácome Felix Oom Almeida Torres	6022	19,16		126,00	2.414,16
			30	126,00	2.414,16
Zélia Amador Caldeira Vedorias	6204	6,31		126,00	795,06
			30	126,00	795,06
Total ...					15.963,07

Assinatura do Funcionário

Assinatura do Responsável

CC-3 Mão de Obra

Município de Oeiras

(designação da autarquia local)

Função: 211 Ensino não superior
Serviço: 0632 ES/ 3 Sebastião e Silva - SCC

Mês: Dezembro **Ano:** 2016

Nome do Funcionário	Nº Func.	Custo/Hora	Dia	Nº Horas	Custo Total
Alda Maria Mendes Fontoura	5895	6,31		126,00	795,06
			30	126,00	795,06
Almerinda Rita Afonso	6121	14,69		126,00	1.850,94
			30	126,00	1.850,94
Ana Cristina Matos da Costa	5909	8,82		119,00	1.049,58
			30	119,00	1.049,58
Ana Paula Dinis Albuquerque	6318	6,31		126,00	795,06
			30	126,00	795,06
Ana Teresa Maio da Silva	6400	6,31		140,00	883,40
			30	140,00	883,40
Anabela Conceição Lôpa Queda	5958	18,23		105,00	1.914,15
			30	105,00	1.914,15
Anabela Costa Campos Guerreiro de Oliveira	6335	6,31		140,00	883,40
			30	140,00	883,40
Andreia Alexandra Figueira Gomes dos Santos	6417	8,34		126,00	1.050,84
			30	126,00	1.050,84
Carlos Alberto Andrade Ferro	5947	8,15		126,00	1.026,90
			30	126,00	1.026,90
Catarina Andreia Violante Ferreira	6455	6,31		133,00	839,23
			30	133,00	839,23
Edna Carla Figueiredo Girão Abrantes	6075	7,30		140,00	1.022,00
			30	140,00	1.022,00
Eduardo Vaz Fernandes	6314	6,31		35,00	220,85
			30	35,00	220,85
Emilia Maria Baião Vieira	6132	6,31		140,00	883,40
			30	140,00	883,40
Fatima Maria Jesus Rodrigues	5972	7,96		108,50	863,66
			30	108,50	863,66
Helena Isabel Baptista Valadares Ramos Figueiredo	6349	6,31		122,50	772,98
			30	122,50	772,98
Idalina Augusta Afonso Rodrigues Fonte	5992	9,64		140,00	1.349,60
			30	140,00	1.349,60
Ines Casanova Matos Prado Lyra	6572	7,71		118,50	913,64
			30	118,50	913,64

Assinatura do Funcionário

Assinatura do Responsável

CC-3 Mão de Obra

Município de Oeiras

(designação da autarquia local)

Função: 211 Ensino não superior
Serviço: 0632 ES/ 3 Sebastião e Silva - SCC

Mês: Dezembro **Ano:** 2016

Nome do Funcionário	Nº Func.	Custo/Hora	Dia	Nº Horas	Custo Total
Inês Margarida Lourenço Gonçalves	6433	6,31		129,50	817,15
			30	129,50	817,15
Jéssica Raquel Mesquita Baptista	6592	6,40		126,00	806,40
			30	126,00	806,40
João Manuel Simões Lopes Neves	6582	6,40		126,00	806,40
			30	126,00	806,40
João Maria Freitas Pasadinhas	6029	6,31		140,00	883,40
			30	140,00	883,40
Jorge Manuel Santimano	6010	13,39		118,00	1.580,02
			30	118,00	1.580,02
José Manuel Gomes Urbano Marques	6134	12,32		126,00	1.552,32
			30	126,00	1.552,32
Lurdes Maria Veigas da Cruz Matos	900000321	3,75		119,00	446,25
			31	119,00	446,25
Mafalda de Sousa Ferreira Simões	6340	6,31		140,00	883,40
			30	140,00	883,40
Manuel Arnaldo Marques dos Santos	6149	6,31		133,00	839,23
			30	133,00	839,23
Maria Celeste Gonçalves Policarpo	6093	11,53		126,00	1.452,78
			30	126,00	1.452,78
Maria Conceição Porfirio Narciso Martins	6343	6,31		138,00	870,78
			30	138,00	870,78
Maria de Fatima Céu Vieira Marques dos Reis	6168	8,82		126,00	1.111,32
			30	126,00	1.111,32
Maria de Jesus Gonçalves Varela	6422	6,31		119,00	750,89
			30	119,00	750,89
Maria do Céu da Conceição Rodrigues Pereira	5888	6,31		126,00	795,06
			30	126,00	795,06
Maria Glória Araújo Silva Gomes	6423	6,31		133,00	839,23
			30	133,00	839,23
Maria Gorete Rodrigues Gonçalves	5683	6,31		140,00	883,40
			30	140,00	883,40
Maria Isabel de Jesus Freire Ferreira	6292	9,64		119,00	1.147,16
			30	119,00	1.147,16

Assinatura do Funcionário

Assinatura do Responsável

CC-3 Mão de Obra

Município de Oeiras

(designação da autarquia local)

Função: 211 Ensino não superior
Serviço: 0632 ES/ 3 Sebastião e Silva - SCC

Mês: Dezembro **Ano:** 2016

Nome do Funcionário	Nº Func.	Custo/Hora	Dia	Nº Horas	Custo Total
Maria João Baptista Gil Matos Ferreira	6124	13,39		126,00	1.687,14
			30	126,00	1.687,14
Maria Lourdes Ferreira Cardoso Gonçalves	5922	6,51		133,00	865,83
			30	133,00	865,83
Maria Manuela de Matos Cardoso	6222	6,31		126,00	795,06
			30	126,00	795,06
Maria Oriete Castro Oliveira Luz	6228	6,31		63,00	397,53
			30	63,00	397,53
Marilia Alexandra Almeida Rasões	6183	7,96		118,00	939,28
			30	118,00	939,28
Nuno Eduardo Inácio Pestana	5680	6,31		140,00	883,40
			30	140,00	883,40
Olimpia Maria Prazeres Fonseca Rua	5924	8,82		98,00	864,36
			30	98,00	864,36
Tatiana Marisa de Almeida Mota Contreiras	6432	6,31		112,00	706,72
			30	112,00	706,72
Total ...					40.719,20

Assinatura do Funcionário

Assinatura do Responsável

CC-3 Mão de Obra

Município de Oeiras

(designação da autarquia local)

Função: 211 Ensino não superior
Serviço: 0633 JI José Martins - SCC

Mês: Dezembro **Ano:** 2016

Nome do Funcionário	Nº Func.	Custo/Hora	Dia	Nº Horas	Custo Total
Agapito José Dias Brilha	1005	9,64		6,00	57,84
			1	6,00	57,84
António Casimiro Baptista	1439	9,41		7,00	65,87
			1	7,00	65,87
Artur Manuel Serra Rato	1394	9,64		5,00	48,20
			1	5,00	48,20
Carlos Alberto Gameiro Rodrigues	1023	9,64		6,00	57,84
			1	6,00	57,84
Cibele Nérida Cruz Lopes	5069	6,33		140,00	886,20
			30	140,00	886,20
Milena Aparecida Cavalcante Sucena Marcolino	6587	6,40		140,00	896,00
			30	140,00	896,00
Paula Maria Santos Morais Ferreira Valente	4631	6,33		140,00	886,20
			30	140,00	886,20
Paule Christine Teixeira Lopes	4417	6,33		140,00	886,20
			30	140,00	886,20
Salvador Almeida	1131	9,64		7,00	67,48
			1	7,00	67,48
Total ...					3.851,83

Assinatura do Funcionário

Assinatura do Responsável

CC-3 Mão de Obra

Município de Oeiras

(designação da autarquia local)

Função: 211 Ensino não superior
Serviço: 0634 JI Roberto Ivens - SCC

Mês: Dezembro **Ano:** 2016

Nome do Funcionário	Nº Func.	Custo/Hora	Dia	Nº Horas	Custo Total
Ângela Sofia Silva Mendes Gomes Babau	5024	6,33		140,00	886,20
			30	140,00	886,20
Total ...					886,20

Assinatura do Funcionário

Assinatura do Responsável

CC-3 Mão de Obra

Município de Oeiras

(designação da autarquia local)

Função: 211 Ensino não superior
Serviço: 0635 EB1 Armando Guerreiro - SCC

Mês: Dezembro **Ano:** 2016

Nome do Funcionário	Nº Func.	Custo/Hora	Dia	Nº Horas	Custo Total
Ana Cristina Conceição Ferreira	6328	6,31		140,00	883,40
			30	140,00	883,40
Carlos Alberto Almeida Varelas	1841	8,56		2,00	17,12
			31	2,00	17,12
Manuel Alves Pereira Oliveira	1568	7,96		2,05	16,32
			31	2,05	16,32
Maria Isabel Salgueiro Letras Martins	6092	6,31		126,00	795,06
			30	126,00	795,06
Total ...					1.711,90

Assinatura do Funcionário

Assinatura do Responsável

CC-3 Mão de Obra

Município de Oeiras

(designação da autarquia local)

Função: 211 Ensino não superior
Serviço: 0636 EB1 D. Pedro V - SCC

Mês: Dezembro **Ano:** 2016

Nome do Funcionário	Nº Func.	Custo/Hora	Dia	Nº Horas	Custo Total
Agapito José Dias Brilha	1005	9,64		2,00	19,28
			1	2,00	19,28
Carlos Alberto Gameiro Rodrigues	1023	9,64		2,00	19,28
			1	2,00	19,28
Celeste do Ceu Garcia Peralta	5993	6,31		138,00	870,78
			30	138,00	870,78
Maria Amélia Grave Buracos Oliveira	6227	6,31		140,00	883,40
			30	140,00	883,40
Maria de Fátima Macedo Sousa Pereira	6152	6,31		140,00	883,40
			30	140,00	883,40
Maria de Fátima Simão Fernandes Freitas	6327	6,31		140,00	883,40
			30	140,00	883,40
Maria Jose Aires Vinagre Duarte	5974	7,30		138,25	1.009,23
			30	138,25	1.009,23
Natacha Maria Marchã Correia	6390	6,31		140,00	883,40
			30	140,00	883,40
Sandrina Inês Amarelinho Almeida	6511	6,31		112,00	706,72
			30	112,00	706,72
Vera Lucia Quental Rodrigues de Barros	6317	6,31		137,50	867,63
			30	137,50	867,63
				Total ...	7.026,52

Assinatura do Funcionário

Assinatura do Responsável

CC-3 Mão de Obra

Município de Oeiras

(designação da autarquia local)

Função: 211 Ensino não superior

Serviço: 0637 EB1 João Gonçalves Zarco - SCC

Mês: Dezembro **Ano:** 2016

Nome do Funcionário	Nº Func.	Custo/Hora	Dia	Nº Horas	Custo Total
Ana Maria da Silva Santos	6143	6,31		140,00	883,40
			30	140,00	883,40
Ana Paula Pereira Duarte Moreira	6098	6,31		140,00	883,40
			30	140,00	883,40
Anabela dos Santos Martinez Freitas	6524	6,31		140,00	883,40
			30	140,00	883,40
Andreia Sofia Vasconcelos Nabais Sanches	6436	6,31		134,50	848,70
			30	134,50	848,70
Carlos Fernandes Facho	6025	7,30		140,00	1.022,00
			30	140,00	1.022,00
Cláudia Helena da Cruz Monteiro Nascimento	6435	6,31		140,00	883,40
			30	140,00	883,40
Elisabete Fitas Pereira Mateus	6401	6,89		140,00	964,60
			30	140,00	964,60
Elisabete Viana Rosado	6383	6,31		140,00	883,40
			30	140,00	883,40
Emilio Jorge Silva Duarte	6522	6,31		140,00	883,40
			30	140,00	883,40
Eugénia Costa Ferreira	6267	6,31		140,00	883,40
			30	140,00	883,40
Horacio Luis Louro Silva	5120	6,31		140,00	883,40
			30	140,00	883,40
Maria Helena de Brito Duarte Costa	5959	6,31		131,50	829,77
			30	131,50	829,77
Maria João Rafael Bruno	6379	6,31		140,00	883,40
			30	140,00	883,40
Patrícia Alexandra Santos Batista	4579	6,31		119,00	750,89
			30	119,00	750,89
Paula Cristina Sa Figueiredo	6293	6,31		140,00	883,40
			30	140,00	883,40
Paula Cristina Vital Silveira Rodrigues da Silva	6059	6,31		140,00	883,40
			30	140,00	883,40
Sandra Maria de Jesus Costa Dias	6370	6,31		138,00	870,78
			30	138,00	870,78

Assinatura do Funcionário

Assinatura do Responsável

CC-3 Mão de Obra

Município de Oeiras

(designação da autarquia local)

Função: 211 Ensino não superior
Serviço: 0637 EB1 João Gonçalves Zarco - SCC

Mês: Dezembro **Ano:** 2016

Nome do Funcionário	Nº Func.	Custo/Hora	Dia	Nº Horas	Custo Total
Sandra Maria Filipe Magalhaes Carneiro	6385	6,31		140,00	883,40
			30	140,00	883,40
Total ...					15.887,54

Assinatura do Funcionário

Assinatura do Responsável

CC-3 Mão de Obra

Município de Oeiras

(designação da autarquia local)

Função: 211 Ensino não superior
Serviço: 0638 EB 2,3 S Amélia Rey Colaço - SCC

Mês: Dezembro **Ano:** 2016

Nome do Funcionário	Nº Func.	Custo/Hora	Dia	Nº Horas	Custo Total
Ana Maria da Conceicao Carneiro Amorim Afonso	6011	8,82		138,22	1.219,10
			30	138,22	1.219,10
Ana Maria Gomes André	6303	6,31		137,00	864,47
			30	137,00	864,47
Anabela Paraíso Nêta Alves	6114	6,31		133,00	839,23
			30	133,00	839,23
Arlindo Barros Pinto Menezes	6073	6,31		119,00	750,89
			30	119,00	750,89
Carla Sofia Godinho Gomes Pinheiro Camacho	6302	6,31		126,00	795,06
			30	126,00	795,06
Cristina Maria de Sa Matos Carvalho	5897	9,64		140,00	1.349,60
			30	140,00	1.349,60
Elisa Maria dos Santos Gonçalves Almeida Ribeiro	6284	6,31		134,50	848,70
			30	134,50	848,70
Fernando Manuel Moreira Gonçalves	6178	6,31		133,00	839,23
			30	133,00	839,23
Leocacia Santos Beca Freitas	6362	6,31		140,00	883,40
			30	140,00	883,40
Lurdes Maria Filomena Ribeiro Soares Farinha	5912	6,31		140,00	883,40
			30	140,00	883,40
Maria Adelaide Fonseca Gracio Lopes	5925	6,31		126,00	795,06
			30	126,00	795,06
Maria Alice Carvalho Ribeiro	6018	14,32		140,00	2.004,80
			30	140,00	2.004,80
Maria de Fatima Carvalho Barroso	6322	7,96		137,50	1.094,50
			30	137,50	1.094,50
Maria Emilia Ramires Martins Coimbra	5966	9,64		139,00	1.339,96
			30	139,00	1.339,96
Maria Fernanda Domingues Valente Simão	6255	6,31		140,00	883,40
			30	140,00	883,40
Maria Helena Garcia da Silva	6351	6,51		140,00	911,40
			30	140,00	911,40
Maria Joaquina Frutuoso Luís	6585	6,40		138,00	883,20
			30	138,00	883,20

Assinatura do Funcionário

Assinatura do Responsável

CC-3 Mão de Obra

Município de Oeiras

(designação da autarquia local)

Função: 211 Ensino não superior

Serviço: 0638 EB 2,3 S Amélia Rey Colaço - SCC

Mês: Dezembro **Ano:** 2016

Nome do Funcionário	Nº Func.	Custo/Hora	Dia	Nº Horas	Custo Total
Maria Margarida Borges de Matos Fernandes	6583	6,40		136,00	870,40
			30	136,00	870,40
Maria Odete Alves Correia Passos Costa Simões	6265	6,31		140,00	883,40
			30	140,00	883,40
Maria Virginia de Jesus Baptista Goncalves	6070	10,01		126,00	1.261,26
			30	126,00	1.261,26
Marta Catarina Santos Venancio Pires	6386	9,64		140,00	1.349,60
			30	140,00	1.349,60
Marta Maria Ferraz Ribeiro	5969	7,96		138,50	1.102,46
			30	138,50	1.102,46
Paula Cristina Tourais Simoes	6355	8,67		126,00	1.092,42
			30	126,00	1.092,42
Paula Maria Mateus Abel	6372	19,16		140,00	2.682,40
			30	140,00	2.682,40
Rosalina Mendes Alves de Matos	5893	12,32		137,83	1.698,07
			30	137,83	1.698,07
Sonia Cristina Goncalves Velez Alcantara	6392	6,51		138,50	901,64
			30	138,50	901,64
Suzete Fiuza Lencastre Ferreira	6223	6,31		131,00	826,61
			30	131,00	826,61
Vanda Maria de Sousa	6040	9,64		133,00	1.282,12
			30	133,00	1.282,12
Virgilio António Alves Caetano Carlos	5896	6,31		140,00	883,40
			30	140,00	883,40
Total ...					32.019,18

Assinatura do Funcionário

Assinatura do Responsável

CC-3 Mão de Obra

Município de Oeiras

(designação da autarquia local)

Função: 211 Ensino não superior

Serviço: 0639 ES/ 3 da Quinta do Marquês - SCC

Mês: Dezembro **Ano:** 2016

Nome do Funcionário	Nº Func.	Custo/Hora	Dia	Nº Horas	Custo Total
Adelino Barroso Novais	6570	7,45		119,00	886,55
			30	119,00	886,55
Alda Elsa Amado Antunes Lima	6127	9,64		112,00	1.079,68
			30	112,00	1.079,68
Ana Luisa Horta Amarelinho Maldonado	6172	9,23		112,00	1.033,76
			30	112,00	1.033,76
Ana Paula Dinis Durão Mendes	5894	9,64		115,50	1.113,42
			30	115,50	1.113,42
Anabela da Costa Gonçalves Ferrão	5968	7,96		119,00	947,24
			30	119,00	947,24
António Daniel Simas dos Santos	6448	7,96		133,00	1.058,68
			30	133,00	1.058,68
Augusto Martins Conceição	6181	6,51		112,00	729,12
			30	112,00	729,12
Carina Isabel Prazeres Violante Moreira	6462	6,08		49,00	297,92
			30	49,00	297,92
Carla Marina Ressurreição Freitas Rodrigues	6270	6,31		119,00	750,89
			30	119,00	750,89
Celeste Isabel Jesus Rodrigues Bernardino	6203	6,51		98,00	637,98
			30	98,00	637,98
Celma Eunice Mendes Henriques	5914	6,31		112,00	706,72
			30	112,00	706,72
Cremilde Moraes dos Reis Henriques	6312	6,31		119,00	750,89
			30	119,00	750,89
Elisabete Ferreira Osório	6405	6,31		49,00	309,19
			30	49,00	309,19
Elisabete Vilela Oliveira	6295	6,31		119,00	750,89
			30	119,00	750,89
Elvira Maria Nascimento Coelho Costa	6084	6,89		112,00	771,68
			30	112,00	771,68
Fernando Neves Quaresma	6060	6,70		112,00	750,40
			30	112,00	750,40
Filipa Sofia Antunes de Oliveira	6516	6,31		119,00	750,89
			30	119,00	750,89

Assinatura do Funcionário

Assinatura do Responsável

CC-3 Mão de Obra

Município de Oeiras

(designação da autarquia local)

Função: 211 Ensino não superior

Serviço: 0639 ES/ 3 da Quinta do Marquês - SCC

Mês: Dezembro **Ano:** 2016

Nome do Funcionário	Nº Func.	Custo/Hora	Dia	Nº Horas	Custo Total
Isabel Cristina Pinto Santos	6117	6,89		112,00	771,68
			30	112,00	771,68
Isabel Maria Conde de Almeida Lopes da Cunha	6173	9,64		112,00	1.079,68
			30	112,00	1.079,68
José Paulo Viana Henriques	6153	6,31		140,00	883,40
			30	140,00	883,40
Maria Elizabet Ribeiro Alves Pereira	6102	6,31		112,00	706,72
			30	112,00	706,72
Maria Filomena de Jesus Marques	6007	9,64		112,00	1.079,68
			30	112,00	1.079,68
Maria Helena Pereira Moura Bernardino	5986	6,31		119,00	750,89
			30	119,00	750,89
Maria João Ferrão Galamba Soares	6460	6,08		56,00	340,48
			30	56,00	340,48
Maria João Martins Saraiva	6262	22,50		112,00	2.520,00
			30	112,00	2.520,00
Maria Teresa Simões Baptista de Almeida	6272	6,31		112,00	706,72
			30	112,00	706,72
Noémia Cristina Pereira Rosa	6253	13,02		112,00	1.458,24
			30	112,00	1.458,24
Severina Maria Moreira Paulo Ribeiro Mendonça	6063	9,23		84,00	775,32
			30	84,00	775,32
Total ...					24.398,71

Assinatura do Funcionário

Assinatura do Responsável

CC-3 Mão de Obra

Município de Oeiras

(designação da autarquia local)

Função: 245 Resíduos sólidos

Serviço: 0642 Recolha Transp. Tratamento RU - Indiferenciados

Mês: Dezembro **Ano:** 2016

Nome do Funcionário	Nº Func.	Custo/Hora	Dia	Nº Horas	Custo Total
Alcídio Monteiro Borges	5129	6,33		34,50	246,83
			31	16,50	104,45
			31	18,00	142,38
Amândio Jerónimo Simões	5508	6,33		45,50	316,46
			31	27,50	174,08
			31	18,00	142,38
Américo Jorge Godinho	1339	7,78		89,50	731,41
			31	71,50	556,27
			31	18,00	175,14
André Luis Matilde Gomes Miranda	6601	8,00		40,00	284,80
			31	18,00	144,00
			31	22,00	140,80
António Cardoso Gomes	2904	6,33		100,50	664,61
			31	82,50	522,23
			31	18,00	142,38
Antonio Joaquim Barroso	3528	6,33		110,00	696,30
			31	110,00	696,30
António José Falé Carracho	1086	9,64		122,50	1.224,28
			31	104,50	1.007,38
			31	18,00	216,90
António José Gaspar Santos	4444	6,89		123,00	888,75
			31	99,00	682,11
			31	24,00	206,64
António Manuel Dias Gregório	2849	9,64		118,50	1.202,59
			31	93,50	901,34
			31	25,00	301,25
António Pedro Calção Pontes	5427	6,33		38,50	243,71
			31	38,50	243,71
António Pereira José	2130	9,64		128,00	1.277,30
			31	110,00	1.060,40
			31	18,00	216,90
António Vasco Vieira Anjinho	2816	7,44		128,00	985,80
			31	110,00	818,40
			31	18,00	167,40
Armindo Jose Rijo Almeida	3809	6,33		134,00	886,14
			31	110,00	696,30

Assinatura do Funcionário

Assinatura do Responsável

CC-3 Mão de Obra

Município de Oeiras

(designação da autarquia local)

Função: 245 Resíduos sólidos

Serviço: 0642 Recolha Transp. Tratamento RU - Indiferenciados

Mês: Dezembro **Ano:** 2016

Nome do Funcionário	Nº Func.	Custo/Hora	Dia	Nº Horas	Custo Total
Armindo Jose Rijo Almeida	3809	7,91		134,00	886,14
			31	24,00	189,84
Arnaldo Fernando Ribeiro Silva Estriga	2167	7,44		123,00	959,76
			31	99,00	736,56
			31	24,00	223,20
Artur Jorge Silva Dias	2906	7,44		68,50	565,44
			31	38,50	286,44
			31	30,00	279,00
Artur José Simões Fernandes	5511	7,91		56,00	373,44
			31	12,00	94,92
			31	44,00	278,52
Bruno José Jesus Marques	4894	6,33		62,00	420,90
			31	44,00	278,52
			31	18,00	142,38
Bruno Miguel Vila Verde Monteiro Oliveira	6604	8,00		111,00	739,20
			31	18,00	144,00
			31	93,00	595,20
Cândido Rocha de Oliveira Carvalho Garcia	5036	6,33		23,50	177,20
			31	5,50	34,82
			31	18,00	142,38
Carlos Alberto dos Santos Luís	5816	6,31		124,00	821,94
			31	99,00	624,69
			31	25,00	197,25
Carlos Alberto Lopes Marques	5032	6,33		89,50	594,98
			31	71,50	452,60
			31	18,00	142,38
Carlos Alberto Santos Fragoso	4161	6,33		100,50	664,61
			31	82,50	522,23
			31	18,00	142,38
Carlos Manuel Mourão Sousa Pereira	3965	6,89		100,00	709,64
			31	88,00	606,32
			31	12,00	103,32
Carlos Manuel Santos Leal	4238	6,89		61,50	444,38
			31	49,50	341,06
			31	12,00	103,32

Assinatura do Funcionário

Assinatura do Responsável

CC-3 Mão de Obra

Município de Oeiras

(designação da autarquia local)

Função: 245 Resíduos sólidos

Serviço: 0642 Recolha Transp. Tratamento RU - Indiferenciados

Mês: Dezembro **Ano:** 2016

Nome do Funcionário	Nº Func.	Custo/Hora	Dia	Nº Horas	Custo Total
Carlos Manuel Santos Mano	4240	6,33		100,00	651,96
			31	88,00	557,04
			31	12,00	94,92
Carlos Maunel Bento Felizardo	5608	6,31		34,00	233,50
			31	22,00	138,82
			31	12,00	94,68
Carlos Miguel Rodrigues Pereira	5322	6,33		99,50	639,32
			31	93,50	591,86
			31	6,00	47,46
Cátia Sónia Rocha Macedo de Olival	6596	6,40		10,00	64,00
			31	10,00	64,00
Célsio Duarte Gomes Loureiro	5530	6,33		73,00	490,53
			31	55,00	348,15
			31	18,00	142,38
Daniel Pedro Marques Sousa	3183	7,91		56,00	373,44
			31	12,00	94,92
			31	44,00	278,52
Daniel Pereira de Carvalho	5033	7,91		55,50	360,80
			31	6,00	47,46
			31	49,50	313,34
Dário Fernandes Rodrigues	5324	6,40		78,50	531,20
			31	60,50	387,20
			31	18,00	144,00
Domingos Madureira de Sousa	5821	6,31		112,00	744,64
			31	88,00	555,28
			31	24,00	189,36
Eduardo Jorge Abreu Silva	3807	6,89		28,00	203,24
			31	22,00	151,58
			31	6,00	51,66
Euclides Lopes Santos	3484	6,33		105,50	686,78
			31	93,50	591,86
			31	12,00	94,92
Ezequiel Borges Dias Moreira	3314	9,64		88,50	867,60
			31	82,50	795,30
			31	6,00	72,30

Assinatura do Funcionário

Assinatura do Responsável

CC-3 Mão de Obra

Município de Oeiras

(designação da autarquia local)

Função: 245 Resíduos sólidos

Serviço: 0642 Recolha Transp. Tratamento RU - Indiferenciados

Mês: Dezembro **Ano:** 2016

Nome do Funcionário	Nº Func.	Custo/Hora	Dia	Nº Horas	Custo Total
Fernando de Jesus Rodrigues	8133	6,31		55,00	347,05
			31	55,00	347,05
Fernando Romeu de Jesus Batista	5124	6,33		17,00	117,09
			31	11,00	69,63
			31	6,00	47,46
Filipe Jesus Rodrigues	5817	6,31		105,50	684,67
			31	93,50	589,99
			31	12,00	94,68
Filipe Manuel Ribeiro Barros	5155	7,91		110,50	708,95
			31	6,00	47,46
			31	104,50	661,49
Filipe Manuel Vieira dos Santos Querido	6501	6,31		100,50	662,60
			31	82,50	520,58
			31	18,00	142,02
Flávio Manuel Gonçalves Dolores	3338	6,33		78,00	512,70
			31	66,00	417,78
			31	12,00	94,92
Francisco Manuel Mendes Rosa Castro	4715	7,91		50,50	338,63
			31	12,00	94,92
			31	38,50	243,71
Frederico José Malva Coelho	5035	6,33		22,50	151,91
			31	16,50	104,45
			31	6,00	47,46
Gerson Geremias dos Santos Varela	8005	8,00		101,00	684,80
			31	24,00	192,00
			31	77,00	492,80
Gonçalo Miguel Rodrigues Simões	5327	6,33		72,00	465,24
			31	66,00	417,78
			31	6,00	47,46
Gonçalo Rosa Semedo	4436	7,91		18,00	142,38
			31	18,00	142,38
Helder José de Sousa Antunes	5532	6,33		45,50	316,46
			31	27,50	174,08
			31	18,00	142,38
Henrique Jose Machado Fialho	4027	6,33		44,50	291,17
			31	38,50	243,71

Assinatura do Funcionário

Assinatura do Responsável

CC-3 Mão de Obra

Município de Oeiras

(designação da autarquia local)

Função: 245 Resíduos sólidos

Serviço: 0642 Recolha Transp. Tratamento RU - Indiferenciados

Mês: Dezembro **Ano:** 2016

Nome do Funcionário	Nº Func.	Custo/Hora	Dia	Nº Horas	Custo Total
Henrique Jose Machado Fialho	4027	7,91		44,50	291,17
			31	6,00	47,46
Hugo Gonçalo Martins Moucho	5534	6,33		117,00	769,05
			31	99,00	626,67
			31	18,00	142,38
Humberto António Simões Pereira	2454	9,64		128,00	1.277,30
			31	110,00	1.060,40
			31	18,00	216,90
Humberto Goncalves Oliveira Silva	4023	6,40		115,00	761,60
			31	99,00	633,60
			31	16,00	128,00
João Cândido Sampaio Azevedo	5091	6,33		67,00	443,07
			31	55,00	348,15
			31	12,00	94,92
João Gil dos Santos Chantre	5540	6,33		55,00	348,15
			31	55,00	348,15
João Jorge Santos Reis	3291	6,33		44,00	278,52
			31	44,00	278,52
João Luis Melo Cunha	5343	6,33		117,00	769,05
			31	99,00	626,67
			31	18,00	142,38
João Luís Silva Soares	4466	6,89		34,00	254,90
			31	22,00	151,58
			31	12,00	103,32
João Manuel Martins Tarrinha	4008	6,89		39,00	279,03
			31	33,00	227,37
			31	6,00	51,66
João Paulo Fraústo Fernandes	4700	6,33		112,00	746,88
			31	88,00	557,04
			31	24,00	189,84
João Paulo Pereira Chaves	6603	6,40		11,00	70,40
			31	11,00	70,40
Jorge Manuel da Silva Cavaco	5550	6,33		40,50	294,29
			31	16,50	104,45
			31	24,00	189,84

Assinatura do Funcionário

Assinatura do Responsável

CC-3 Mão de Obra

Município de Oeiras

(designação da autarquia local)

Função: 245 Resíduos sólidos

Serviço: 0642 Recolha Transp. Tratamento RU - Indiferenciados

Mês: Dezembro **Ano:** 2016

Nome do Funcionário	Nº Func.	Custo/Hora	Dia	Nº Horas	Custo Total
Jorge Manuel Mendes Felício	3201	6,33		28,00	186,72
			31	22,00	139,26
			31	6,00	47,46
Jorge Miguel Almeida Joaquim	4329	7,44		122,50	944,88
			31	104,50	777,48
			31	18,00	167,40
Jorge Vieira Anjinho	1111	9,04		72,50	682,52
			31	60,50	546,92
			31	12,00	135,60
José Alberto Teixeira	3548	6,33		61,50	408,26
			31	49,50	313,34
			31	12,00	94,92
José António dos Santos Vicente	5401	6,33		62,00	420,90
			31	44,00	278,52
			31	18,00	142,38
José António Fernandes Pina	4182	6,89		140,50	1.029,97
			31	104,50	720,01
			31	36,00	309,96
José Carlos Sardo Gama	5329	6,33		67,00	443,07
			31	55,00	348,15
			31	12,00	94,92
Jose Dias Gregorio	2234	7,44		67,50	535,68
			31	49,50	368,28
			31	18,00	167,40
José Fortunato Brito Pires Varela	4381	6,33		52,00	376,56
			31	22,00	139,26
			31	30,00	237,30
José Jorge Rebelo Bigas	6505	6,31		128,00	836,12
			31	110,00	694,10
			31	18,00	142,02
José Manuel Lopes Valente	1664	9,64		94,00	920,62
			31	88,00	848,32
			31	6,00	72,30
José Manuel Oliveira Santos	3802	6,33		22,50	151,91
			31	16,50	104,45
			31	6,00	47,46

Assinatura do Funcionário

Assinatura do Responsável

CC-3 Mão de Obra

Município de Oeiras

(designação da autarquia local)

Função: 245 Resíduos sólidos

Serviço: 0642 Recolha Transp. Tratamento RU - Indiferenciados

Mês: Dezembro **Ano:** 2016

Nome do Funcionário	Nº Func.	Custo/Hora	Dia	Nº Horas	Custo Total
José Maria Fernandes Monteiro	5095	6,33		22,00	139,26
			31	22,00	139,26
Leonel Augusto Sousa Ferreira	6564	6,40		93,50	598,40
			31	93,50	598,40
Lucindo Alberto Gonçalves Semedo Borges	5093	6,33		40,00	281,64
			31	22,00	139,26
			31	18,00	142,38
Luis António Valentim Dias	5330	6,33		77,50	500,06
			31	71,50	452,60
			31	6,00	47,46
Luis Antonio Verissimo Prazeres	1917	8,56		140,00	1.262,60
			31	110,00	941,60
			31	30,00	321,00
Luís Carlos Varela Furtado	5331	6,33		72,00	465,24
			31	66,00	417,78
			31	6,00	47,46
Luís Filipe Gomes Gonçalves	3880	6,33		122,50	803,87
			31	104,50	661,49
			31	18,00	142,38
Luis Filipe Henriques Santos	4102	6,33		116,50	756,41
			31	104,50	661,49
			31	12,00	94,92
Luis Filipe Rebelo Cesar de Melo Fradinho	6595	8,00		123,00	825,60
			31	24,00	192,00
			31	99,00	633,60
Mafalda Sofia dos Santos Ferreira Alves	5139	6,33		11,00	69,63
			31	11,00	69,63
Manuel António Ferreira de Sousa	5520	6,33		117,00	769,05
			31	99,00	626,67
			31	18,00	142,38
Manuel Dâmaso Carapinha Descalço	2177	7,78		99,50	785,81
			31	93,50	727,43
			31	6,00	58,38
Manuel dos Santos	5521	6,33		22,50	151,91
			31	16,50	104,45
			31	6,00	47,46

Assinatura do Funcionário

Assinatura do Responsável

CC-3 Mão de Obra

Município de Oeiras

(designação da autarquia local)

Função: 245 Resíduos sólidos

Serviço: 0642 Recolha Transp. Tratamento RU - Indiferenciados

Mês: Dezembro **Ano:** 2016

Nome do Funcionário	Nº Func.	Custo/Hora	Dia	Nº Horas	Custo Total
Manuel João Cunha Veríssimo	4380	6,33		77,00	487,41
			31	77,00	487,41
Manuel Joaquim Pinto Santos Clérigo	2362	7,44		88,00	654,72
			31	88,00	654,72
Márcio Rodrigues Sada Lima	5522	6,33		94,00	604,50
			31	88,00	557,04
			31	6,00	47,46
Maria Francisca Santos Semedo	3977	6,33		51,00	351,27
			31	33,00	208,89
			31	18,00	142,38
Mário Augusto Ferreira Póvoa	2973	6,70		61,00	418,78
			31	55,00	368,50
			31	6,00	50,28
Mário Fernando Gomes Duarte	5818	6,31		74,00	514,34
			31	44,00	277,64
			31	30,00	236,70
Mauricio dos Santos Lourenço	8224	6,31		79,50	549,05
			31	49,50	312,35
			31	30,00	236,70
Mauro Gregório Marques	6599	8,00		112,00	755,20
			31	24,00	192,00
			31	88,00	563,20
Mónica Sofia Pereira Curto	3530	6,33		89,50	594,98
			31	71,50	452,60
			31	18,00	142,38
Nuno Gonçalo de Sousa Dias	5533	6,33		133,50	873,50
			31	115,50	731,12
			31	18,00	142,38
Nuno Miguel Reis Canhoto	4895	6,33		122,50	803,87
			31	104,50	661,49
			31	18,00	142,38
Nuno Rodrigo Gil Oliveira	3295	6,89		28,00	203,24
			31	22,00	151,58
			31	6,00	51,66
Paulo Alexandre Antunes Gonçalves	8201	6,31		79,50	549,05
			31	49,50	312,35

Assinatura do Funcionário

Assinatura do Responsável

CC-3 Mão de Obra

Município de Oeiras

(designação da autarquia local)

Função: 245 Resíduos sólidos

Serviço: 0642 Recolha Transp. Tratamento RU - Indiferenciados

Mês: Dezembro **Ano:** 2016

Nome do Funcionário	Nº Func.	Custo/Hora	Dia	Nº Horas	Custo Total
Paulo Alexandre Antunes Gonçalves	8201	7,89		79,50	549,05
			31	30,00	236,70
Paulo Jorge Alves	1596	9,64		68,00	713,36
			31	44,00	424,16
			31	24,00	289,20
Paulo Jorge da Silva Fernandes	5827	6,31		78,50	523,78
			31	60,50	381,76
			31	18,00	142,02
Pedro Miguel Monteiro Bernardo	5551	7,91		57,00	398,73
			31	24,00	189,84
			31	33,00	208,89
Pedro Miguel Pinto Ferreira	5123	6,33		104,50	661,49
			31	104,50	661,49
Pedro Miguel Quadrado Ferreira	6597	6,40		123,00	825,60
			31	99,00	633,60
			31	24,00	192,00
Pedro Nuno da Silva Matos	5526	6,33		57,50	411,38
			31	27,50	174,08
			31	30,00	237,30
Pedro Serrano Simões	4100	6,89		56,00	406,48
			31	44,00	303,16
			31	12,00	103,32
Ricardo Filipe Verissimo Ferreira	5828	6,31		61,50	407,03
			31	49,50	312,35
			31	12,00	94,68
Ricardo Jorge Morais Martins	6602	8,00		49,00	339,20
			31	16,00	128,00
			31	33,00	211,20
Ricardo Miguel Patrício Alpande	2857	7,44		106,00	822,12
			31	88,00	654,72
			31	18,00	167,40
Rogério Manuel Ferreira Fernandes	1903	8,56		35,00	350,96
			31	11,00	94,16
			31	24,00	256,80
Rogério Paulo Silva Almeida	4028	6,33		72,00	465,24
			31	66,00	417,78

Assinatura do Funcionário

Assinatura do Responsável

CC-3 Mão de Obra

Município de Oeiras

(designação da autarquia local)

Função: 245 Resíduos sólidos

Serviço: 0642 Recolha Transp. Tratamento RU - Indiferenciados

Mês: Dezembro **Ano:** 2016

Nome do Funcionário	Nº Func.	Custo/Hora	Dia	Nº Horas	Custo Total
Rogério Paulo Silva Almeida	4028	7,91		72,00	465,24
			31	6,00	47,46
Rui Fernando Martins Cardoso	6598	6,40		11,00	70,40
			31	11,00	70,40
Rui Filipe Santos Nascimento Godinho	4926	6,40		123,00	825,60
			31	99,00	633,60
			31	24,00	192,00
Rui Lourenço Antunes Oliveira	5128	6,33		45,00	303,81
			31	33,00	208,89
			31	12,00	94,92
Rui Manuel Guerra Alves Barbosa	5358	6,33		39,00	256,35
			31	33,00	208,89
			31	6,00	47,46
Rui Manuel Matos Roberto	2034	8,56		66,00	564,96
			31	66,00	564,96
Rui Manuel Pereira	4252	6,89		128,50	926,65
			31	104,50	720,01
			31	24,00	206,64
Rui Manuel Ribeiro Silva	3160	6,33		82,50	522,23
			31	82,50	522,23
Rui Miguel Filipe Santos	2273	10,79		105,50	1.170,75
			31	93,50	1.008,87
			31	12,00	161,88
Rui Miguel Moraes Martins	5034	6,33		95,50	642,44
			31	71,50	452,60
			31	24,00	189,84
Rui Paulino Vidas	6502	7,89		57,00	397,59
			31	24,00	189,36
			31	33,00	208,23
Sabino João Santos Andrade	4802	6,89		46,50	371,99
			31	16,50	113,69
			31	30,00	258,30
Samuel Santos Morais	4794	6,89		111,50	799,20
			31	93,50	644,22
			31	18,00	154,98

Assinatura do Funcionário

Assinatura do Responsável

CC-3 Mão de Obra

Município de Oeiras

(designação da autarquia local)

Função: 245 Resíduos sólidos

Serviço: 0642 Recolha Transp. Tratamento RU - Indiferenciados

Mês: Dezembro **Ano:** 2016

Nome do Funcionário	Nº Func.	Custo/Hora	Dia	Nº Horas	Custo Total
Sandro Avelino Rodrigues Silva	5340	6,33		73,00	490,53
			31	55,00	348,15
			31	18,00	142,38
Sérgio Paulo Cerqueira Pinto	3985	6,33		73,00	490,53
			31	55,00	348,15
			31	18,00	142,38
Sulemane Nazir Ahmad Abdulremane	4701	6,33		44,50	291,17
			31	38,50	243,71
			31	6,00	47,46
Virgílio Manuel Jesus Torres	2980	7,44		100,50	781,20
			31	82,50	613,80
			31	18,00	167,40
Vitor Manuel Guedes Melo	3326	6,33		106,50	712,07
			31	82,50	522,23
			31	24,00	189,84
Vitor Manuel Pinto Santos	1752	8,52		78,00	690,12
			31	66,00	562,32
			31	12,00	127,80
Vitor Manuel Sequeira Gomes	4795	6,40		95,00	636,80
			31	77,00	492,80
			31	18,00	144,00
Volodymyr Chapak	4600	6,33		45,00	303,81
			31	33,00	208,89
			31	12,00	94,92
Total ...					72.963,54

Assinatura do Funcionário

Assinatura do Responsável

CC-3 Mão de Obra

Município de Oeiras

(designação da autarquia local)

Função: 245 Resíduos sólidos

Serviço: 0643 Recolha Transp. Tratamento RU - Papel/ Cartão

Mês: Dezembro **Ano:** 2016

Nome do Funcionário	Nº Func.	Custo/Hora	Dia	Nº Horas	Custo Total
Alcídio Monteiro Borges	5129	6,33		5,50	34,82
			31	5,50	34,82
Américo Jorge Godinho	1339	7,78		5,50	42,79
			31	5,50	42,79
André Luis Matilde Gomes Miranda	6601	6,40		27,50	176,00
			31	27,50	176,00
António Cardoso Gomes	2904	6,33		5,50	34,82
			31	5,50	34,82
António José Gaspar Santos	4444	6,89		5,50	37,90
			31	5,50	37,90
Artur Jorge Silva Dias	2906	7,44		27,50	204,60
			31	27,50	204,60
Artur José Simões Fernandes	5511	6,33		11,00	69,63
			31	11,00	69,63
Bruno Miguel Vila Verde Monteiro Oliveira	6604	6,40		11,00	70,40
			31	11,00	70,40
Cândido Rocha de Oliveira Carvalho Garcia	5036	6,33		5,50	34,82
			31	5,50	34,82
Célsio Duarte Gomes Loureiro	5530	6,33		22,00	139,26
			31	22,00	139,26
Daniel Pedro Marques Sousa	3183	6,33		11,00	69,63
			31	11,00	69,63
Dário Fernandes Rodrigues	5324	6,40		33,00	211,20
			31	33,00	211,20
Domingos Madureira de Sousa	5821	6,31		5,50	34,71
			31	5,50	34,71
Fernando Romeu de Jesus Batista	5124	6,33		5,50	34,82
			31	5,50	34,82
Filipe Jesus Rodrigues	5817	6,31		5,50	34,71
			31	5,50	34,71
Frederico José Malva Coelho	5035	6,33		5,50	34,82
			31	5,50	34,82
Gonçalo Rosa Semedo	4436	6,33		27,50	174,08
			31	27,50	174,08

Assinatura do Funcionário

Assinatura do Responsável

CC-3 Mão de Obra

Município de Oeiras

(designação da autarquia local)

Função: 245 Resíduos sólidos

Serviço: 0643 Recolha Transp. Tratamento RU - Papel/ Cartão

Mês: Dezembro **Ano:** 2016

Nome do Funcionário	Nº Func.	Custo/Hora	Dia	Nº Horas	Custo Total
João Luís Silva Soares	4466	6,89		33,00	227,37
			31	33,00	227,37
Jorge Manuel da Silva Cavaco	5550	6,33		11,00	69,63
			31	11,00	69,63
José Manuel Lopes Valente	1664	9,64		5,50	53,02
			31	5,50	53,02
José Maria Fernandes Monteiro	5095	6,33		16,50	104,45
			31	16,50	104,45
Lucindo Alberto Gonçalves Semedo Borges	5093	6,33		38,50	243,71
			31	38,50	243,71
Maria Francisca Santos Semedo	3977	6,33		5,50	34,82
			31	5,50	34,82
Mariano José Trigo	5131	6,33		16,50	104,45
			31	16,50	104,45
Mauricio dos Santos Lourenço	8224	6,31		33,00	208,23
			31	33,00	208,23
Nuno Rodrigo Gil Oliveira	3295	6,89		16,50	113,69
			31	16,50	113,69
Paulo Alexandre Antunes Gonçalves	8201	6,31		16,50	104,12
			31	16,50	104,12
Paulo Jorge Alves	1596	9,64		33,00	318,12
			31	33,00	318,12
Pedro Miguel Monteiro Bernardo	5551	6,33		16,50	104,45
			31	16,50	104,45
Pedro Serrano Simões	4100	6,89		22,00	151,58
			31	22,00	151,58
Rui Lourenço Antunes Oliveira	5128	6,33		22,00	139,26
			31	22,00	139,26
Rui Manuel Ribeiro Silva	3160	6,33		22,00	139,26
			31	22,00	139,26
Rui Miguel Morais Martins	5034	6,33		16,50	104,45
			31	16,50	104,45
Rui Paulino Vidas	6502	6,31		11,00	69,41
			31	11,00	69,41

Assinatura do Funcionário

Assinatura do Responsável

CC-3 Mão de Obra

Município de Oeiras

(designação da autarquia local)

Função: 245 Resíduos sólidos

Serviço: 0643 Recolha Transp. Tratamento RU - Papel/ Cartão

Mês: Dezembro **Ano:** 2016

Nome do Funcionário	Nº Func.	Custo/Hora	Dia	Nº Horas	Custo Total
Sabino João Santos Andrade	4802	6,89		11,00	75,79
			31	11,00	75,79
Volodymyr Chapak	4600	6,33		16,50	104,45
			31	16,50	104,45
Total ...					3.909,27

Assinatura do Funcionário

Assinatura do Responsável

CC-3 Mão de Obra

Município de Oeiras

(designação da autarquia local)

Função: 245 Resíduos sólidos

Serviço: 0644 Recolha Transp. Tratamento RU - Embalagens

Mês: Dezembro **Ano:** 2016

Nome do Funcionário	Nº Func.	Custo/Hora	Dia	Nº Horas	Custo Total
Alcídio Monteiro Borges	5129	6,33		5,50	34,82
			31	5,50	34,82
Amândio Jerónimo Simões	5508	6,33		22,00	139,26
			31	22,00	139,26
Américo Jorge Godinho	1339	7,78		5,50	42,79
			31	5,50	42,79
André Luis Matilde Gomes Miranda	6601	6,40		16,50	105,60
			31	16,50	105,60
Artur Jorge Silva Dias	2906	7,44		16,50	122,76
			31	16,50	122,76
Cândido Rocha de Oliveira Carvalho Garcia	5036	6,33		5,50	34,82
			31	5,50	34,82
Carlos Manuel Santos Leal	4238	6,89		27,50	189,48
			31	27,50	189,48
Carlos Maunel Bento Felizardo	5608	6,31		55,00	347,05
			31	55,00	347,05
Célsio Duarte Gomes Loureiro	5530	6,33		11,00	69,63
			31	11,00	69,63
Dário Fernandes Rodrigues	5324	6,40		5,50	35,20
			31	5,50	35,20
Domingos Madureira de Sousa	5821	6,31		5,50	34,71
			31	5,50	34,71
Estêvão Santos Paisano Carrasco	4789	9,64		44,00	424,16
			31	44,00	424,16
Euclides Lopes Santos	3484	6,33		16,50	104,45
			31	16,50	104,45
Fernando Romeu de Jesus Batista	5124	6,33		16,50	104,45
			31	16,50	104,45
Frederico José Malva Coelho	5035	6,33		5,50	34,82
			31	5,50	34,82
Gonçalo Rosa Semedo	4436	6,33		22,00	139,26
			31	22,00	139,26
João Cândido Sampaio Azevedo	5091	6,33		16,50	104,45
			31	16,50	104,45

Assinatura do Funcionário

Assinatura do Responsável

CC-3 Mão de Obra

Município de Oeiras

(designação da autarquia local)

Função: 245 Resíduos sólidos

Serviço: 0644 Recolha Transp. Tratamento RU - Embalagens

Mês: Dezembro **Ano:** 2016

Nome do Funcionário	Nº Func.	Custo/Hora	Dia	Nº Horas	Custo Total
João Gil dos Santos Chantre	5540	6,33		5,50	34,82
			31	5,50	34,82
João Luís Silva Soares	4466	6,89		5,50	37,90
			31	5,50	37,90
Jorge Manuel da Silva Cavaco	5550	6,33		11,00	69,63
			31	11,00	69,63
José Alberto Teixeira	3548	6,33		38,50	243,71
			31	38,50	243,71
José António dos Santos Vicente	5401	6,33		11,00	69,63
			31	11,00	69,63
José Fortunato Brito Pires Varela	4381	6,33		16,50	104,45
			31	16,50	104,45
José Manuel Lopes Valente	1664	9,64		16,50	159,06
			31	16,50	159,06
José Maria Fernandes Monteiro	5095	6,33		27,50	174,08
			31	27,50	174,08
Lucindo Alberto Gonçalves Semedo Borges	5093	6,33		11,00	69,63
			31	11,00	69,63
Manuel dos Santos	5521	6,33		22,00	139,26
			31	22,00	139,26
Maria Francisca Santos Semedo	3977	6,33		44,00	278,52
			31	44,00	278,52
Mauro Gregório Marques	6599	6,40		5,50	35,20
			31	5,50	35,20
Paulo Alexandre Antunes Gonçalves	8201	6,31		11,00	69,41
			31	11,00	69,41
Ricardo Filipe Verissimo Ferreira	5828	6,31		33,00	208,23
			31	33,00	208,23
Ricardo Jorge Morais Martins	6602	6,40		27,50	176,00
			31	27,50	176,00
Rogério Manuel Ferreira Fernandes	1903	8,56		66,00	564,96
			31	66,00	564,96
Rui Lourenço Antunes Oliveira	5128	6,33		16,50	104,45
			31	16,50	104,45

Assinatura do Funcionário

Assinatura do Responsável

CC-3 Mão de Obra

Município de Oeiras

(designação da autarquia local)

Função: 245 Resíduos sólidos

Serviço: 0644 Recolha Transp. Tratamento RU - Embalagens

Mês: Dezembro **Ano:** 2016

Nome do Funcionário	Nº Func.	Custo/Hora	Dia	Nº Horas	Custo Total
Rui Paulino Vidas	6502	6,31		16,50	104,12
			31	16,50	104,12
Sabino João Santos Andrade	4802	6,89		16,50	113,69
			31	16,50	113,69
Volodymyr Chapak	4600	6,33		11,00	69,63
			31	11,00	69,63
Total ...					4.894,09

Assinatura do Funcionário

Assinatura do Responsável

CC-3 Mão de Obra

Município de Oeiras

(designação da autarquia local)

Função: 245 Resíduos sólidos

Serviço: 0645 Recolha Transp. Tratamento RU - Vidro

Mês: Dezembro **Ano:** 2016

Nome do Funcionário	Nº Func.	Custo/Hora	Dia	Nº Horas	Custo Total
Eduardo Jorge Abreu Silva	3807	6,89		33,00	227,37
			31	33,00	227,37
Fernando Romeu de Jesus Batista	5124	6,33		5,50	34,82
			31	5,50	34,82
Henrique Jose Machado Fialho	4027	6,33		5,50	34,82
			31	5,50	34,82
Jorge Manuel da Silva Cavaco	5550	6,33		27,50	174,08
			31	27,50	174,08
Mário Fernando Gomes Duarte	5818	6,31		33,00	208,23
			31	33,00	208,23
Nuno Rodrigo Gil Oliveira	3295	6,89		5,50	37,90
			31	5,50	37,90
Rui Paulino Vidas	6502	6,31		5,50	34,71
			31	5,50	34,71
Sabino João Santos Andrade	4802	6,89		16,50	113,69
			31	16,50	113,69
Total ...					865,62

Assinatura do Funcionário

Assinatura do Responsável

CC-3 Mão de Obra

Município de Oeiras

(designação da autarquia local)

Função: 245 Resíduos sólidos

Serviço: 0649 Recolha Transp. Trat. Monos - Rec. Extraord.

Mês: Dezembro **Ano:** 2016

Nome do Funcionário	Nº Func.	Custo/Hora	Dia	Nº Horas	Custo Total
António Graça Alves	1145	9,64		5,50	53,02
			31	5,50	53,02
Delfim Carocha Martinho	8203	7,89		6,00	47,34
			31	6,00	47,34
Total ...					100,36

Assinatura do Funcionário

Assinatura do Responsável

CC-3 Mão de Obra

Município de Oeiras

(designação da autarquia local)

Função: 245 Resíduos sólidos

Serviço: 0653 Rec.Transp.Trat.RU-Indiferenciados-Gr. Produtores

Mês: Dezembro **Ano:** 2016

Nome do Funcionário	Nº Func.	Custo/Hora	Dia	Nº Horas	Custo Total
Alcídio Monteiro Borges	5129	6,33		11,00	69,63
			31	11,00	69,63
António Cardoso Gomes	2904	6,33		5,50	34,82
			31	5,50	34,82
António Pedro Calção Pontes	5427	6,33		33,00	208,89
			31	11,00	69,63
			31	22,00	139,26
Artur José Simões Fernandes	5511	6,33		33,00	208,89
			31	33,00	208,89
Bruno José Jesus Marques	4894	6,33		71,50	452,60
			31	71,50	452,60
Cândido Rocha de Oliveira Carvalho Garcia	5036	6,33		5,50	34,82
			31	5,50	34,82
Daniel Pedro Marques Sousa	3183	6,33		16,50	104,45
			31	16,50	104,45
Daniel Pereira de Carvalho	5033	6,33		71,50	452,60
			31	71,50	452,60
Eduardo Jorge Abreu Silva	3807	6,89		16,50	113,69
			31	16,50	113,69
Estêvão Santos Paisano Carrasco	4789	12,05		101,50	1.050,76
			31	30,00	361,50
			31	71,50	689,26
Fernando Romeu de Jesus Batista	5124	6,33		5,50	34,82
			31	5,50	34,82
Francisco Manuel Mendes Rosa Castro	4715	6,33		38,50	243,71
			31	38,50	243,71
Helder José de Sousa Antunes	5532	6,33		71,50	452,60
			31	71,50	452,60
Henrique Jose Machado Fialho	4027	6,33		11,00	69,63
			31	11,00	69,63
João Gil dos Santos Chantre	5540	6,33		44,00	278,52
			31	44,00	278,52
João Jorge Santos Reis	3291	6,33		55,00	348,15
			31	55,00	348,15

Assinatura do Funcionário

Assinatura do Responsável

CC-3 Mão de Obra

Município de Oeiras

(designação da autarquia local)

Função: 245 Resíduos sólidos

Serviço: 0653 Rec.Transp.Trat.RU-Indiferenciados-Gr. Produtores

Mês: Dezembro **Ano:** 2016

Nome do Funcionário	Nº Func.	Custo/Hora	Dia	Nº Horas	Custo Total
João Luís Silva Soares	4466	6,89		5,50	37,90
			31	5,50	37,90
João Manuel Martins Tarrinha	4008	6,89		5,50	37,90
			31	5,50	37,90
Jorge Manuel da Silva Cavaco	5550	6,33		16,50	104,45
			31	16,50	104,45
Jorge Manuel Mendes Felício	3201	6,33		93,50	591,86
			31	93,50	591,86
Jorge Vieira Anjinho	1111	9,04		22,00	198,88
			31	22,00	198,88
José António Brígida Dias	3188	6,89		16,50	113,69
			31	16,50	113,69
José António dos Santos Vicente	5401	6,33		22,00	139,26
			31	22,00	139,26
José Carlos Sardo Gama	5329	6,33		27,50	174,08
			31	27,50	174,08
José Manuel Oliveira Santos	3802	6,33		55,00	348,15
			31	55,00	348,15
Luís Carlos Varela Furtado	5331	6,33		11,00	69,63
			31	11,00	69,63
Manuel Dâmaso Carapinha Descalço	2177	7,78		16,50	128,37
			31	16,50	128,37
Manuel Pinto Martins	2100	8,56		82,50	706,20
			31	27,50	235,40
			31	55,00	470,80
Mariano José Trigo	5131	6,33		33,00	208,89
			31	33,00	208,89
Mário Augusto Ferreira Póvoa	2973	6,70		38,50	257,95
			31	38,50	257,95
Mário Fernando Gomes Duarte	5818	6,31		11,00	69,41
			31	11,00	69,41
Mónica Sofia Pereira Curto	3530	6,33		38,50	243,71
			31	38,50	243,71
Paulo Jorge Alves	1596	9,64		22,00	212,08
			31	22,00	212,08

Assinatura do Funcionário

Assinatura do Responsável

CC-3 Mão de Obra

Município de Oeiras

(designação da autarquia local)

Função: 245 Resíduos sólidos

Serviço: 0653 Rec.Transp.Trat.RU-Indiferenciados-Gr. Produtores

Mês: Dezembro **Ano:** 2016

Nome do Funcionário	Nº Func.	Custo/Hora	Dia	Nº Horas	Custo Total
Pedro Miguel Monteiro Bernardo	5551	6,33		16,50	104,45
			31	16,50	104,45
Pedro Nuno da Silva Matos	5526	6,33		11,00	69,63
			31	11,00	69,63
Rogério Paulo Silva Almeida	4028	6,33		11,00	69,63
			31	11,00	69,63
Rui Manuel Guerra Alves Barbosa	5358	6,33		33,00	208,89
			31	33,00	208,89
Rui Manuel Matos Roberto	2034	8,56		16,50	141,24
			31	16,50	141,24
Rui Miguel Morais Martins	5034	6,33		16,50	104,45
			31	5,50	34,82
			31	11,00	69,63
Sandro Avelino Rodrigues Silva	5340	6,33		55,00	348,15
			31	55,00	348,15
Sulemane Nazir Ahmad Abdulremane	4701	6,33		77,00	487,41
			31	77,00	487,41
Vitor Manuel Guedes Melo	3326	6,33		16,50	104,45
			31	16,50	104,45
Vitor Manuel Pinto Santos	1752	8,52		44,00	374,88
			31	44,00	374,88
Total ...					9.814,17

Assinatura do Funcionário

Assinatura do Responsável

CC-3 Mão de Obra

Município de Oeiras

(designação da autarquia local)

Função: 245 Resíduos sólidos

Serviço: 0654 Rec.Transp. Trat.RU-Papel/ Cartão-Gr. Produtores

Mês: Dezembro **Ano:** 2016

Nome do Funcionário	Nº Func.	Custo/Hora	Dia	Nº Horas	Custo Total
Alcídio Monteiro Borges	5129	6,33		11,00	69,63
			31	11,00	69,63
Américo Jorge Godinho	1339	7,78		5,50	42,79
			31	5,50	42,79
André Luis Matilde Gomes Miranda	6601	6,40		33,00	211,20
			31	33,00	211,20
Artur Jorge Silva Dias	2906	7,44		11,00	81,84
			31	11,00	81,84
Artur José Simões Fernandes	5511	6,33		22,00	139,26
			31	22,00	139,26
Bruno Miguel Vila Verde Monteiro Oliveira	6604	6,40		5,50	35,20
			31	5,50	35,20
Daniel Pedro Marques Sousa	3183	6,33		38,50	243,71
			31	38,50	243,71
Domingos Madureira de Sousa	5821	6,31		5,50	34,71
			31	5,50	34,71
Fernando Romeu de Jesus Batista	5124	6,33		5,50	34,82
			31	5,50	34,82
Frederico José Malva Coelho	5035	6,33		16,50	104,45
			31	16,50	104,45
Gonçalo Rosa Semedo	4436	6,33		16,50	104,45
			31	16,50	104,45
João Luís Silva Soares	4466	6,89		27,50	189,48
			31	27,50	189,48
José Fortunato Brito Pires Varela	4381	6,33		5,50	34,82
			31	5,50	34,82
Lucindo Alberto Gonçalves Semedo Borges	5093	6,33		49,50	313,34
			31	49,50	313,34
Maria Francisca Santos Semedo	3977	6,33		22,00	139,26
			31	22,00	139,26
Mariano José Trigo	5131	6,33		22,00	139,26
			31	22,00	139,26
Mauricio dos Santos Lourenço	8224	6,31		16,50	104,12
			31	16,50	104,12

Assinatura do Funcionário

Assinatura do Responsável

CC-3 Mão de Obra

Município de Oeiras

(designação da autarquia local)

Função: 245 Resíduos sólidos

Serviço: 0654 Rec.Transp. Trat.RU-Papel/ Cartão-Gr. Produtores

Mês: Dezembro **Ano:** 2016

Nome do Funcionário	Nº Func.	Custo/Hora	Dia	Nº Horas	Custo Total
Nuno Rodrigo Gil Oliveira	3295	6,89		5,50	37,90
			31	5,50	37,90
Paulo Jorge Alves	1596	9,64		16,50	159,06
			31	16,50	159,06
Pedro Miguel Monteiro Bernardo	5551	6,33		22,00	139,26
			31	22,00	139,26
Pedro Serrano Simões	4100	6,89		49,50	341,06
			31	49,50	341,06
Ricardo Filipe Verissimo Ferreira	5828	6,31		16,50	104,12
			31	16,50	104,12
Rui Lourenço Antunes Oliveira	5128	6,33		11,00	69,63
			31	11,00	69,63
Rui Miguel Morais Martins	5034	6,33		5,50	34,82
			31	5,50	34,82
Rui Paulino Vidas	6502	6,31		16,50	104,12
			31	16,50	104,12
Sabino João Santos Andrade	4802	6,89		11,00	75,79
			31	11,00	75,79
Volodymyr Chapak	4600	6,33		5,50	34,82
			31	5,50	34,82
Total ...					3.122,92

Assinatura do Funcionário

Assinatura do Responsável

CC-3 Mão de Obra

Município de Oeiras

(designação da autarquia local)

Função: 245 Resíduos sólidos

Serviço: 0655 Rec.Transp.Trat.RU - Embalagens - Gr. Produtores

Mês: Dezembro **Ano:** 2016

Nome do Funcionário	Nº Func.	Custo/Hora	Dia	Nº Horas	Custo Total
Amândio Jerónimo Simões	5508	6,33		11,00	69,63
			31	11,00	69,63
Américo Jorge Godinho	1339	7,78		5,50	42,79
			31	5,50	42,79
Artur Jorge Silva Dias	2906	7,44		5,50	40,92
			31	5,50	40,92
Carlos Manuel Santos Leal	4238	6,89		33,00	227,37
			31	33,00	227,37
Carlos Maunel Bento Felizardo	5608	6,31		27,50	173,53
			31	27,50	173,53
Domingos Madureira de Sousa	5821	6,31		5,50	34,71
			31	5,50	34,71
Fernando Romeu de Jesus Batista	5124	6,33		5,50	34,82
			31	5,50	34,82
Gonçalo Rosa Semedo	4436	6,33		5,50	34,82
			31	5,50	34,82
João Cândido Sampaio Azevedo	5091	6,33		11,00	69,63
			31	11,00	69,63
João Gil dos Santos Chantre	5540	6,33		5,50	34,82
			31	5,50	34,82
Jorge Manuel da Silva Cavaco	5550	6,33		5,50	34,82
			31	5,50	34,82
José Alberto Teixeira	3548	6,33		22,00	139,26
			31	22,00	139,26
José António dos Santos Vicente	5401	6,33		16,50	104,45
			31	16,50	104,45
José Fortunato Brito Pires Varela	4381	6,33		5,50	34,82
			31	5,50	34,82
José Maria Fernandes Monteiro	5095	6,33		38,50	243,71
			31	38,50	243,71
Manuel dos Santos	5521	6,33		11,00	69,63
			31	11,00	69,63
Maria Francisca Santos Semedo	3977	6,33		11,00	69,63
			31	11,00	69,63

Assinatura do Funcionário

Assinatura do Responsável

CC-3 Mão de Obra

Município de Oeiras

(designação da autarquia local)

Função: 245 Resíduos sólidos

Serviço: 0655 Rec.Transp.Trat.RU - Embalagens - Gr. Produtores

Mês: Dezembro **Ano:** 2016

Nome do Funcionário	Nº Func.	Custo/Hora	Dia	Nº Horas	Custo Total
Mauro Gregório Marques	6599	6,40		5,50	35,20
			31	5,50	35,20
Nuno Rodrigo Gil Oliveira	3295	6,89		16,50	113,69
			31	16,50	113,69
Paulo Alexandre Antunes Gonçalves	8201	6,31		5,50	34,71
			31	5,50	34,71
Pedro Miguel Monteiro Bernardo	5551	6,33		16,50	104,45
			31	16,50	104,45
Ricardo Filipe Verissimo Ferreira	5828	6,31		11,00	69,41
			31	11,00	69,41
Ricardo Jorge Morais Martins	6602	6,40		38,50	246,40
			31	38,50	246,40
Rogério Manuel Ferreira Fernandes	1903	8,56		22,00	188,32
			31	22,00	188,32
Rui Lourenço Antunes Oliveira	5128	6,33		11,00	69,63
			31	11,00	69,63
Rui Paulino Vidas	6502	6,31		11,00	69,41
			31	11,00	69,41
Sabino João Santos Andrade	4802	6,89		11,00	75,79
			31	11,00	75,79
Volodymyr Chapak	4600	6,33		5,50	34,82
			31	5,50	34,82
Total ...					2.501,19

Assinatura do Funcionário

Assinatura do Responsável

CC-3 Mão de Obra

Município de Oeiras

(designação da autarquia local)

Função: 245 Resíduos sólidos

Serviço: 0656 Rec. Transp. Trat. RU - Vidro - Gr. Produtores

Mês: Dezembro **Ano:** 2016

Nome do Funcionário	Nº Func.	Custo/Hora	Dia	Nº Horas	Custo Total
Eduardo Jorge Abreu Silva	3807	6,89		22,00	151,58
			31	22,00	151,58
Henrique Jose Machado Fialho	4027	6,33		22,00	139,26
			31	22,00	139,26
Jorge Manuel da Silva Cavaco	5550	6,33		11,00	69,63
			31	11,00	69,63
Mário Fernando Gomes Duarte	5818	6,31		22,00	138,82
			31	22,00	138,82
Nuno Rodrigo Gil Oliveira	3295	6,89		16,50	113,69
			31	16,50	113,69
Rui Paulino Vidas	6502	6,31		5,50	34,71
			31	5,50	34,71
Sabino João Santos Andrade	4802	6,89		16,50	113,69
			31	16,50	113,69
Vitor Manuel Sequeira Gomes	4795	6,40		11,00	70,40
			31	11,00	70,40
Total ...					831,78

Assinatura do Funcionário

Assinatura do Responsável

CC-3 Mão de Obra

Município de Oeiras

(designação da autarquia local)

Função: 245 Resíduos sólidos

Serviço: 0657 Rec.Transp.Trat.RU-R.U.Biodegrad.-Gr. Produtores

Mês: Dezembro **Ano:** 2016

Nome do Funcionário	Nº Func.	Custo/Hora	Dia	Nº Horas	Custo Total
Alcídio Monteiro Borges	5129	6,33		66,00	417,78
			31	66,00	417,78
Cândido Rocha de Oliveira Carvalho Garcia	5036	6,33		5,50	34,82
			31	5,50	34,82
Gonçalo Rosa Semedo	4436	6,33		27,50	174,08
			31	27,50	174,08
Leonel Augusto Sousa Ferreira	6564	6,40		16,50	105,60
			31	16,50	105,60
Paulo Alexandre Antunes Gonçalves	8201	6,31		22,00	138,82
			31	22,00	138,82
Pedro Nuno da Silva Matos	5526	6,33		60,50	382,97
			31	60,50	382,97
				Total ...	1.254,07

Assinatura do Funcionário

Assinatura do Responsável

CC-3 Mão de Obra

Município de Oeiras

(designação da autarquia local)

Função: 350 Outras funções económicas

Serviço: 0676 E.M. Cedidos Ent. Ext. Natureza Económica - SCC

Mês: Dezembro **Ano:** 2016

Nome do Funcionário	Nº Func.	Custo/Hora	Dia	Nº Horas	Custo Total
Olívio Bento Costa	3797	6,33		82,50	522,23
			31	82,50	522,23
Rosa Cristina Gonçalves Sénica	4153	9,64		1,82	17,54
			31	1,82	17,54
Total ...					539,77

Assinatura do Funcionário

Assinatura do Responsável

CC-3 Mão de Obra

Município de Oeiras

(designação da autarquia local)

Função: 232 Acção social

Serviço: 0682 Execução de Tarefas Internas - Acção Social

Mês: Dezembro **Ano:** 2016

Nome do Funcionário	Nº Func.	Custo/Hora	Dia	Nº Horas	Custo Total
Alda Maria Antunes Grácio	3994	15,81		1,00	15,81
			31	1,00	15,81
Ana Catarina de Melo Azemel Zeferino Pereira	5380	13,58		0,50	6,79
			31	0,50	6,79
Jose Francisco Luisa Lobo	2040	6,89		4,00	27,56
			31	4,00	27,56
Maria Elisa Fernandes Rodrigues	4561	15,81		8,00	126,48
			31	8,00	126,48
Maria Joana Graça Coroa	6542	15,43		7,00	108,01
			31	7,00	108,01
Total ...					284,65

Assinatura do Funcionário

Assinatura do Responsável

CC-3 Mão de Obra

Município de Oeiras

(designação da autarquia local)

Função: 245 Resíduos sólidos

Serviço: 0686 Execução de Tarefas Internas - Resíduos Sólidos

Mês: Dezembro **Ano:** 2016

Nome do Funcionário	Nº Func.	Custo/Hora	Dia	Nº Horas	Custo Total
António Jorge Henriques Lima	4462	6,89		1,25	8,61
			30	1,25	8,61
António Ludovico Xavier Galveia	4842	6,31		5,50	34,71
			30	4,00	25,24
			30	1,50	9,47
Artur José Florêncio Rebelo	6506	6,31		9,50	59,95
			30	6,50	41,02
			30	3,00	18,93
Carlos Alberto Formoso Ferreira	3134	6,31		2,50	15,78
			30	2,50	15,78
Daniel Bruno dos Santos Firmino	5234	6,33		5,00	31,66
			30	1,50	9,50
			30	3,50	22,16
Francisco Daniel Abreu Silva	4787	6,33		8,50	53,81
			30	3,50	22,16
			30	5,00	31,65
Joaquim Pedro Pires Crespo	6509	6,31		1,50	9,47
			30	1,50	9,47
José Eduardo Monteiro Bernardo	4335	7,44		2,00	14,88
			30	2,00	14,88
Luís António Gonçalves Simões	4706	6,89		3,00	20,67
			30	3,00	20,67
Luís Filipe Rodrigues Martins	4058	7,44		2,00	14,88
			30	2,00	14,88
Luís Miguel Cruz Fernandes	3313	5,85		10,25	59,96
			30	8,25	48,26
			30	2,00	11,70
Orlando Tavares Moreno	3936	7,07		5,00	35,36
			30	1,50	10,61
			30	3,50	24,75
Rui Filipe Lourenço Garcia	6507	6,08		8,50	51,68
			30	4,00	24,32
			30	4,50	27,36
Vanessa Cristina Fernandes Estevão	5404	6,10		5,50	33,55
			30	5,50	33,55

Assinatura do Funcionário

Assinatura do Responsável

CC-3 Mão de Obra

Município de Oeiras

(designação da autarquia local)

Função: 245 Resíduos sólidos

Serviço: 0686 Execução de Tarefas Internas - Resíduos Sólidos

Mês: Dezembro **Ano:** 2016

Nome do Funcionário	Nº Func.	Custo/Hora	Dia	Nº Horas	Custo Total
Vasco Henrique Goncalves Moreira	5819	6,31		14,00	88,35
			30	3,50	22,09
			30	10,50	66,26
Total ...					533,32

Assinatura do Funcionário

Assinatura do Responsável

CC-3 Mão de Obra

Município de Oeiras

(designação da autarquia local)

Função: 246 Protecção meio ambiente e conservação da natureza

Serviço: 0687 Execução de Tarefas Internas - Meio Ambiente

Mês: Dezembro **Ano:** 2016

Nome do Funcionário	Nº Func.	Custo/Hora	Dia	Nº Horas	Custo Total
André Alexandre Miranda Duarte	5223	6,33		5,50	34,82
			31	5,50	34,82
Carlos Manuel Tomé Romano	4194	6,33		6,00	37,98
			31	6,00	37,98
Henrique Lopes Carvalho Dias	4777	6,33		7,00	44,31
			31	7,00	44,31
Joao Paulo Carvalho Dias	3722	9,64		7,00	67,48
			31	7,00	67,48
Maria Sandra Marques Gomes Querido	6471	6,40		5,50	35,20
			31	5,50	35,20
Pedro Miguel Spinola Rodrigues	8150	6,08		11,00	66,88
			31	11,00	66,88
Ricardo Fernando Alves Faria	4888	6,33		8,00	50,64
			31	8,00	50,64
Rui António Prazeres dos Santos	6472	6,40		38,50	246,40
			31	38,50	246,40
Rui Miguel Caetano Valente	4889	6,33		10,00	63,30
			31	10,00	63,30
Total ...					647,01

Assinatura do Funcionário

Assinatura do Responsável

CC-3 Mão de Obra

Município de Oeiras

(designação da autarquia local)

Função: 251 Cultura

Serviço: 0688 Execução de Tarefas Internas - Cultura

Mês: Dezembro **Ano:** 2016

Nome do Funcionário	Nº Func.	Custo/Hora	Dia	Nº Horas	Custo Total
Ana Catarina Messias Oliveira Miranda	3512	17,67		2,50	44,18
			31	2,50	44,18
Ana Cristina Arnold Viegas Guerreiro	4560	13,58		1,50	20,37
			31	1,50	20,37
Ana Filipa Rebelo Cláudio	5317	7,96		1,00	7,96
			31	1,00	7,96
Ana Maria Oliveira Gouveia Domingos	2050	6,33		2,50	15,83
			31	2,50	15,83
Ana Maria Pina Calado Guerra Ferreira	2127	13,58		2,00	27,16
			31	2,00	27,16
Ana Paula Simões Migalhada	4698	15,81		2,00	31,62
			31	2,00	31,62
Antonio Paulo Mendes Afonso	2592	10,23		2,50	25,58
			31	2,50	25,58
Bruno Filipe Godinho Batista	5611	7,96		2,00	15,92
			31	2,00	15,92
Carlos Alberto Martins Pinto	2268	11,35		2,00	22,70
			31	2,00	22,70
Carlos Manuel Reis Milhais Ferreira	2659	11,91		2,00	23,82
			31	2,00	23,82
Célia Maria Garrett Paixão Florêncio	7128	24,73		2,00	49,46
			31	2,00	49,46
Cristina Maria Pedrosa Amaro	4133	15,81		2,00	31,62
			31	2,00	31,62
Fernanda Marta Ferreira Marques	4193	15,81		2,00	31,62
			31	2,00	31,62
Gabriel Filipe Nabais Domingues	3829	7,96		1,50	11,94
			31	1,50	11,94
Helena Isabel do Nascimento Epifânio	5591	7,96		0,50	3,98
			31	0,50	3,98
Iolanda Maria Gomes Sodre Castro Graca Reis Ferr	3158	10,57		2,00	21,14
			31	2,00	21,14
Isabel Alexandra Marques Sousa Soeiro	4563	15,81		5,50	86,96
			31	5,50	86,96

Assinatura do Funcionário

Assinatura do Responsável

CC-3 Mão de Obra

Município de Oeiras

(designação da autarquia local)

Função: 251 Cultura

Serviço: 0688 Execução de Tarefas Internas - Cultura

Mês: Dezembro **Ano:** 2016

Nome do Funcionário	Nº Func.	Custo/Hora	Dia	Nº Horas	Custo Total
Isabel Maria Fernandes Goncalves Macedo	3904	17,67		2,00	35,34
			31	2,00	35,34
Isabel Silva Garcia	1583	28,64		3,00	85,92
			31	3,00	85,92
João Paulo Bringer Rocha	4257	6,33		5,00	31,65
			31	5,00	31,65
João Pedro Jacinto Pontes Meneses	4690	15,81		1,50	23,72
			31	1,50	23,72
José Luís Vieira Rodrigues	3927	6,31		7,00	44,17
			31	7,00	44,17
Leonel Augusto Garcia	2965	7,96		6,00	47,76
			31	6,00	47,76
Lisete Eugénia Miguel Carrondo	3698	15,81		2,00	31,62
			31	2,00	31,62
Maria Alexandra Carvalho Escada Cardoso Baptista	7099	17,67		2,00	35,34
			31	2,00	35,34
Maria Celeste Baptista Gil	3178	15,81		3,00	47,43
			31	3,00	47,43
Maria dos Prazeres de Jesus Augusto Silva	3961	6,31		2,00	12,62
			31	2,00	12,62
Maria Fátima Janeiro Tubal Rodrigues	2730	6,89		2,00	13,78
			31	2,00	13,78
Maria José Matos Almas Rijo	4633	15,81		2,00	31,62
			31	2,00	31,62
Maria Lopes Andrade Martins	5523	6,33		2,00	12,66
			31	2,00	12,66
Maria Luísa Vilar Moreira Galvão	3280	15,81		2,00	31,62
			31	2,00	31,62
Maria Manuela Cruz Sobreira Castela Gonçalves	2139	8,82		1,50	13,23
			31	1,50	13,23
Mónica Alexandra Roque Teixeira Rodrigues	3896	6,31		5,00	31,55
			31	5,00	31,55
Rui Miguel Moreira Teixeira Governo	3582	7,96		2,00	15,92
			31	2,00	15,92

Assinatura do Funcionário

Assinatura do Responsável

CC-3 Mão de Obra

Município de Oeiras

(designação da autarquia local)

Função: 251 Cultura

Serviço: 0688 Execução de Tarefas Internas - Cultura

Mês: Dezembro **Ano:** 2016

Nome do Funcionário	Nº Func.	Custo/Hora	Dia	Nº Horas	Custo Total
Susana Isabel Cruz Bentes Sá Rebelo	3730	19,53		1,00	19,53
			31	1,00	19,53
Susana Isabel Gonçalves Pereira	3559	19,53		2,00	39,06
			31	2,00	39,06
Susana Maria Loureiro Oliveira	1383	12,32		2,00	24,64
			31	2,00	24,64
Teresa Maria Santos Tomás Rosa Marques	7019	23,25		2,00	46,50
			31	2,00	46,50
Total ...					1.147,54

Assinatura do Funcionário

Assinatura do Responsável

CC-3 Mão de Obra

Município de Oeiras

(designação da autarquia local)

Função: 252 Desporto, recreio e lazer

Serviço: 0689 Execução de Tarefas Internas - D. Recreio e Lazer

Mês: Dezembro **Ano:** 2016

Nome do Funcionário	Nº Func.	Custo/Hora	Dia	Nº Horas	Custo Total
David Filipe Pereira De Amorim	9000000019	9,58		65,00	622,70
			31	65,00	622,70
Ednilson Gilberto Lopes Fernandes dos Santos	5198	7,96		110,00	875,60
			31	110,00	875,60
Filipe Miguel Rodrigues Rosa Van der Gucht Carval	4476	15,81		125,00	1.976,25
			31	125,00	1.976,25
Joana Maria Quinta Sousa	4570	13,58		50,00	679,00
			31	50,00	679,00
Sónia Alexandra Sintra Costa Afonso	4859	7,96		87,00	692,52
			31	87,00	692,52
Susana Maria Freire Silva Simões	3437	7,96		70,00	557,20
			31	70,00	557,20
Susana Maria Matias Alves Pereira	2092	11,35		41,00	465,35
			31	41,00	465,35
Total ...					5.868,62

Assinatura do Funcionário

Assinatura do Responsável

CC-3 Mão de Obra

Município de Oeiras

(designação da autarquia local)

Função: 320 Indústria e energia

Serviço: 0692 Execução de Tarefas Internas - Indústria Energia

Mês: Dezembro **Ano:** 2016

Nome do Funcionário	Nº Func.	Custo/Hora	Dia	Nº Horas	Custo Total
Jorge Manuel Dinis Gaspar	2543	9,64		3,00	28,92
			27	3,00	28,92
Total ...					28,92

Assinatura do Funcionário

Assinatura do Responsável

CC-3 Mão de Obra

Município de Oeiras

(designação da autarquia local)

Função: 331 Transportes rodoviários

Serviço: 0694 Execução de Tarefas Internas - Transp. Rodoviários

Mês: Dezembro **Ano:** 2016

Nome do Funcionário	Nº Func.	Custo/Hora	Dia	Nº Horas	Custo Total
Daniel Filipe Geraldês Pina Machado Marques	5536	6,33		47,00	297,51
			31	47,00	297,51
Fernando António Filipe	1794	8,56		70,00	599,20
			31	70,00	599,20
José Manuel Mauricio Ricardo	1764	8,82		14,00	123,48
			2	7,00	61,74
			16	7,00	61,74
Vitor Manuel Caetano Ramalho	1876	8,15		7,00	57,05
			2	7,00	57,05
Total ...					1.077,24

Assinatura do Funcionário

Assinatura do Responsável

CC-3 Mão de Obra

Município de Oeiras

(designação da autarquia local)

Função: 342 Turismo

Serviço: 0696 Execução de Tarefas Internas - Turismo

Mês: Dezembro **Ano:** 2016

Nome do Funcionário	Nº Func.	Custo/Hora	Dia	Nº Horas	Custo Total
Alexandra Filomena Vicente Silva	3452	15,81		2,00	31,62
			31	2,00	31,62
Isabel Alexandra Marques Sousa Soeiro	4563	15,81		5,50	86,96
			31	5,50	86,96
Maria Manuela Vieira Espinha	2566	10,57		2,00	21,14
			31	2,00	21,14
Maria Margarida Messias Oliveira Miranda	4898	7,96		2,00	15,92
			31	2,00	15,92
Mónica Alexandra Roque Teixeira Rodrigues	3896	6,31		5,00	31,55
			31	5,00	31,55
Palmira Maria Freitas Gomes	2393	6,89		2,00	13,78
			31	2,00	13,78
Rui Mário Guerreiro Almeida	3431	7,96		3,00	23,88
			31	3,00	23,88
Tânia Alexandra Fonseca Braga Hube Teixeira	4071	15,81		2,00	31,62
			31	2,00	31,62
Total ...					256,47

Assinatura do Funcionário

Assinatura do Responsável

CC-3 Mão de Obra

Município de Oeiras

(designação da autarquia local)

Função: 121 Protecção civil e luta contra incêndios
Serviço: 0697 Organização de Tarefas - Protecção Civil

Mês: Dezembro **Ano:** 2016

Nome do Funcionário	Nº Func.	Custo/Hora	Dia	Nº Horas	Custo Total
Carlos Nuno Pires Durão	4503	8,82		7,00	61,74
			31	7,00	61,74
João Bernardo Almeida Barreto	4498	8,82		9,00	79,38
			31	9,00	79,38
Marco Paulo Costa Silva	4511	8,82		10,00	88,20
			31	10,00	88,20
Nuno Miguel Cardoso Diniz Silvestre	4279	8,82		8,50	74,97
			31	8,50	74,97
Rui Alexandre Nascimento Félix	4517	8,82		9,00	79,38
			31	9,00	79,38
Rui Paulo Fontinha Bento	4117	8,82		5,00	44,10
			31	5,00	44,10
Sandra Arminda João Seixas	4502	8,82		8,00	70,56
			31	8,00	70,56
Total ...					498,33

Assinatura do Funcionário

Assinatura do Responsável

CC-3 Mão de Obra

Município de Oeiras

(designação da autarquia local)

Função: 122 Policia municipal

Serviço: 0698 Execução de Tarefas Internas - Polícia Municipal

Mês: Dezembro **Ano:** 2016

Nome do Funcionário	Nº Func.	Custo/Hora	Dia	Nº Horas	Custo Total
Joao Carlos Coimbra Malcata	4283	8,82		93,50	824,67
			31	93,50	824,67
José Manuel Tavares Correia	4974	8,82		99,00	873,18
			31	99,00	873,18
Marilia Fatima Rodrigues Barbosa Lourenço	4278	8,82		97,05	855,98
			31	97,05	855,98
Nuno Miguel Ribeiro Correia	4273	8,82		38,50	339,57
			31	38,50	339,57
Tiago Miguel de Oliveira Gouveia Freitas Alves	4991	8,82		88,00	776,16
			31	88,00	776,16
Total ...					3.669,56

Assinatura do Funcionário

Assinatura do Responsável

CC-3 Mão de Obra

Município de Oeiras

(designação da autarquia local)

Função: 241 Habitação

Serviço: 0699 Outras At. não Municipais no Âmbito da Habitação

Mês: Dezembro **Ano:** 2016

Nome do Funcionário	Nº Func.	Custo/Hora	Dia	Nº Horas	Custo Total
Artur José Florêncio Rebelo	6506	6,31		5,50	34,71
			30	5,50	34,71
Carlos Alberto Almeida Varelas	1841	8,56		3,00	25,68
			31	3,00	25,68
Carlos Manuel Marques Miguel Gonçalves	1238	8,56		1,00	8,56
			31	1,00	8,56
Carlos Roberto Santos Durão Delgado	4459	6,33		3,00	18,99
			31	3,00	18,99
Manuel Alves Pereira Oliveira	1568	7,96		3,00	23,88
			31	3,00	23,88
Vasco Henrique Goncalves Moreira	5819	7,89		5,50	43,40
			30	5,50	43,40
Vitor Manuel Miranda Silva	5446	6,33		3,00	18,99
			31	3,00	18,99
Total ...					174,21

Assinatura do Funcionário

Assinatura do Responsável

CC-3 Mão de Obra

Município de Oeiras

(designação da autarquia local)

Função: 350 Outras funções económicas

Serviço: 0702 Organização de Tarefas - Out. Funções Económicas

Mês: Dezembro **Ano:** 2016

Nome do Funcionário	Nº Func.	Custo/Hora	Dia	Nº Horas	Custo Total
Luísa Maria Vieira Ferreira	5402	6,33		8,00	50,64
			31	8,00	50,64
Rosária Maria Pereira Carvalho	1501	9,12		6,50	59,28
			31	6,50	59,28
Total ...					109,92

Assinatura do Funcionário

Assinatura do Responsável

CC-3 Mão de Obra

Município de Oeiras

(designação da autarquia local)

Função: 211 Ensino não superior

Serviço: 0703 Edf.Mun. Ced. Entid. Exter. Ensino ã Superior-SCC

Mês: Dezembro **Ano:** 2016

Nome do Funcionário	Nº Func.	Custo/Hora	Dia	Nº Horas	Custo Total
Antonio Sousa Brito	5201	6,33		66,00	417,78
			31	66,00	417,78
				Total ...	417,78

Assinatura do Funcionário

Assinatura do Responsável

CC-3 Mão de Obra

Município de Oeiras

(designação da autarquia local)

Função: 211 Ensino não superior

Serviço: 0704 Execução Tarefas Internas - Ensino não Superior

Mês: Dezembro **Ano:** 2016

Nome do Funcionário	Nº Func.	Custo/Hora	Dia	Nº Horas	Custo Total
Carla Margarida Costa Ramos Santos	4456	15,81		109,68	1.734,04
			31	109,68	1.734,04
Diana Daniela Morais Rondão	6446	7,96		73,50	585,06
			31	73,50	585,06
Emanuel de Jesus Borges Pereira	6388	7,96		140,00	1.114,40
			31	140,00	1.114,40
				Total ...	3.433,50

Assinatura do Funcionário

Assinatura do Responsável

CC-3 Mão de Obra

Município de Oeiras

(designação da autarquia local)

Função: 211 Ensino não superior

Serviço: 0705 Organização Tarefas - Ensino não Superior

Mês: Dezembro **Ano:** 2016

Nome do Funcionário	Nº Func.	Custo/Hora	Dia	Nº Horas	Custo Total
Antonio Sousa Brito	5201	6,33		6,00	37,98
			31	6,00	37,98
Total ...					37,98

Assinatura do Funcionário

Assinatura do Responsável

CC-4 Cálculo do Custo/Hora de Máquinas e Viaturas

CC-4 Cálculo do Custo/Hora de Máquinas e Viaturas

Município de Oeiras

Ano: 2016

(designação da autarquia local)

Designação	Amortização/Hora	Pneus/Hora	Combustível/Hora	Manutenção/Hora	Seguros/Hora	Operador/Hora	Custo/Hora
00-58-LP NISSAN	0,00	0,00	0,86	0,65	0,22	0,00	1,73
00-JX-13 Opel Corsa 1.3 CDTi Enjoy ecoFLEX - AOV	1,92	0,00	0,36	0,02	0,34	0,00	2,64
01-NL-32 TOYOTA	3,56	0,00	3,24	0,47	1,32	0,00	8,59
03-RD-58 Peugeot 208 Van – Branco	1,91	0,00	0,44	0,02	0,46	0,00	2,83
03-RD-59 Peugeot 208 Van – Branco	1,91	0,00	1,10	0,07	0,46	0,00	3,54
03-RD-60 Peugeot 208 Van – Branco	1,91	0,00	0,39	0,14	0,46	0,00	2,90
03-RD-61 Peugeot 208 Van – Branco	1,91	0,00	0,41	0,02	0,46	0,00	2,80
03-RD-62 Peugeot 208 Van – Branco	1,91	0,00	0,89	0,01	0,46	0,00	3,27
03-RD-64 Peugeot 308 – Cinza	2,80	0,00	0,38	0,00	0,35	0,00	3,53
03-RD-65 Peugeot 308 – Cinza	2,78	0,00	0,48	0,00	0,31	0,00	3,57
03-RD-66 Peugeot 308 – Cinza	2,78	0,00	0,56	0,00	0,31	0,00	3,65
03-RD-67 Peugeot 308 – Cinza	2,77	0,00	0,22	0,00	0,31	0,00	3,30
03-RD-68 Peugeot 308 – Cinza	2,77	0,00	0,56	0,00	0,31	0,00	3,64
03-RD-69 Peugeot 308 – Cinza	2,78	0,00	0,58	0,06	0,31	0,00	3,73
03-RD-70 Peugeot 308 – Cinza	2,80	0,00	0,65	0,01	0,35	0,00	3,81
03-RD-71 Peugeot 308 – Cinza	2,80	0,00	0,81	0,00	0,35	0,00	3,96
03-RD-72 Peugeot 308 – Cinza	2,78	0,00	0,00	0,00	0,38	0,00	3,16
03-RD-73 Peugeot 308 – Cinza	2,78	0,00	0,86	0,06	0,31	0,00	4,01
03-RD-74 Peugeot 308 – Cinza	2,79	0,00	0,00	0,00	0,44	0,00	3,23
03-RD-75 Peugeot 308 – Cinza	2,72	0,00	0,00	0,00	0,42	0,00	3,14
03-RD-76 Peugeot 308 – Cinza	2,80	0,00	0,84	0,08	0,35	0,00	4,07
03-RD-77 Peugeot 308 – Cinza	2,74	0,00	0,00	0,00	0,42	0,00	3,16
03-RD-78 Peugeot 308 – Cinza	2,76	0,00	0,00	0,00	0,39	0,00	3,15
04-44-HG TOYOTA	0,00	0,00	0,52	3,21	0,50	0,00	4,23
04-45-HG TOYOTA	0,00	0,00	0,81	0,73	0,67	0,00	2,21

Assinatura do Funcionário

Assinatura do Responsável

CC-4 Cálculo do Custo/Hora de Máquinas e Viaturas

Município de Oeiras

Ano: 2016

(designação da autarquia local)

Designação	Amortização/Hora	Pneus/Hora	Combustível/Hora	Manutenção/Hora	Seguros/Hora	Operador/Hora	Custo/Hora
04-47-HG TOYOTA	0,00	0,00	1,49	0,09	0,50	0,00	2,08
04-48-HG TOYOTA	0,00	0,00	1,56	0,48	0,53	0,00	2,57
04-PJ-10 MAN - Grua (113752) / Comando (113755)	12,36	0,00	12,36	1,27	0,71	0,00	26,70
04-PJ-11 MAN - Grua (113754) / Comando (113756)	12,36	0,00	9,08	6,32	0,71	0,00	28,47
04-PJ-12 MAN - Grua (113763) / Comando (113758)	12,36	0,00	15,48	0,40	0,71	0,00	28,95
04-PJ-13 MAN - Grua (113764) / Comando (113759)	12,36	0,00	13,12	1,00	0,71	0,00	27,19
04-PJ-14 MAN - Grua (113765) / Comando (113760)	12,36	0,00	10,08	1,44	0,71	0,00	24,59
04-PJ-15 MAN - Grua (113766) / Comando (113761)	12,36	0,00	11,60	0,50	0,71	0,00	25,17
04-PJ-16 MAN - Grua (113767) / Comando (113762)	12,36	0,00	10,36	1,82	0,71	0,00	25,25
04-PJ-17 MAN - Grua (113768) / Comando (113757)	12,36	0,00	10,96	1,00	0,71	0,00	25,03
05-27-XL OPEL	0,00	0,00	0,35	0,82	0,23	0,00	1,40
06-67-HP APE	0,00	0,00	0,00	0,00	0,11	0,00	0,11
06-98-SH SCANIA	0,00	0,00	3,11	0,55	2,17	0,00	5,83
06-AT-86 HONDA NX-4 BRANCA	0,00	0,00	0,05	0,07	0,22	0,00	0,34
07-48-NF NISSAN	0,00	0,00	0,96	0,13	0,13	0,00	1,22
07-95-TG LAVA CONTENTORES DE 800 L, FICO 4 E FIXO	0,00	0,00	0,53	0,93	1,85	0,00	3,31
08-79-US VOLVO	0,00	0,00	10,16	8,48	2,12	0,00	20,76
08-LX-82 Opel Corsa CDTi Enjoy LGP - AOV	1,91	0,00	1,09	0,01	0,35	0,00	3,36
09-65-LT TOYOTA	0,00	0,00	0,00	0,00	0,50	0,00	0,50
09-66-LT TOYOTA	0,00	0,00	0,79	0,08	0,47	0,00	1,34
09-96-SB TOYOTA	0,22	0,00	0,00	0,00	0,33	0,00	0,55
09-JS-95 VW GOLF 1.6 TDI - AOV	2,79	0,00	0,00	0,00	0,44	0,00	3,23
09-LJ-77 Opel Corsa 1.3 CDTi Enjoy ecoFLEX - AOV	1,91	0,00	1,06	0,02	0,34	0,00	3,33
10-18-SB TOYOTA	0,28	0,00	1,67	0,06	0,49	0,00	2,50
10-GR-67 TOYOTA	1,50	0,00	1,26	0,30	0,37	0,00	3,43

Assinatura do Funcionário

Assinatura do Responsável

CC-4 Cálculo do Custo/Hora de Máquinas e Viaturas

Município de Oeiras

Ano: 2016

(designação da autarquia local)

Designação	Amortização/Hora	Pneus/Hora	Combustível/Hora	Manutenção/Hora	Seguros/Hora	Operador/Hora	Custo/Hora
10-JF-34 VW Passat Highline 2.0 TDi (cor azul) -	4,27	0,00	1,49	0,25	0,50	0,00	6,51
10-JM-79 Peugeot	0,00	0,00	0,07	0,81	0,43	0,00	1,31
11-31-CG NISSAN	0,00	0,00	0,00	0,00	0,23	0,00	0,23
11906CS5 Embarcação Semi-rígida Narwhal WB 480	1,23	0,00	0,00	0,00	0,34	0,00	1,57
11907CS5 Embarcação Semi-rígida Narwhal WB 480	1,23	0,00	0,00	0,00	0,34	0,00	1,57
11-GR-17 TOYOTA	2,41	0,00	0,29	0,03	0,43	0,00	3,16
11-GR-19 TOYOTA	1,50	0,00	1,18	0,66	0,39	0,00	3,73
11-GR-20 TOYOTA	1,50	0,00	1,12	0,04	0,39	0,00	3,05
11-GR-41 TOYOTA	1,50	0,00	1,02	1,70	0,42	0,00	4,64
12-GM-93 OPEL LIG MERC - AOV	1,12	0,00	0,00	0,66	0,03	0,00	1,61
12-JF-78 Peugeot 308 Executive 1.6 Hdi - AOV	2,80	0,00	0,84	0,24	0,35	0,00	4,23
13-31-TR LAVA CONTENTORES DE 120 L, FICO 4E FIXO	0,00	0,00	0,38	1,60	1,53	0,00	3,51
13-56-JS MERCEDES	0,00	0,00	0,00	2,19	2,91	0,00	5,10
13-JF-10 Peugeot 308 Executive 1.6 Hdi - AOV	2,80	0,00	0,38	0,00	0,35	0,00	3,53
14-GT-21 OPEL CORSA ENJOY 1,3 LGP - AOV	1,45	0,00	0,45	0,01	0,40	0,00	2,31
14-GT-22 OPEL CORSA ENJOY 1,2 LGP - AOV	1,45	0,00	0,35	0,02	0,40	0,00	2,22
15-85-JG TOYOTA	0,00	0,00	0,90	0,37	0,33	0,00	1,60
15-87-JG TOYOTA	0,00	0,00	1,26	1,51	0,46	0,00	3,23
15-PA-26 Toyota, Dyna M 35.33, Cabine Dupla - AOV	3,50	0,00	2,12	0,01	0,51	0,00	6,14
15-PD-86 NISSAN CAB STAR	3,65	0,00	0,97	0,25	0,26	0,00	5,13
16-GX-33 OPEL - AOV	0,00	0,00	0,00	0,00	0,00	0,00	2,43
18-52-CP MERCEDES (C/GRUA SIC 47722)	0,00	0,00	6,40	4,31	0,82	0,00	11,53
19-52-HS TRACTOR SAME FRUTTETO 75 4RM	0,00	0,00	1,04	0,74	0,06	0,00	1,84
19-78-QU TOYOTA	0,00	0,00	1,80	1,55	1,51	0,00	4,86
21-41-IX TOYOTA	0,00	0,00	0,61	0,04	0,35	0,00	1,00

Assinatura do Funcionário

Assinatura do Responsável

CC-4 Cálculo do Custo/Hora de Máquinas e Viaturas

Município de Oeiras

Ano: 2016

(designação da autarquia local)

Designação	Amortização/Hora	Pneus/Hora	Combustível/Hora	Manutenção/Hora	Seguros/Hora	Operador/Hora	Custo/Hora
22-JH-79 Opel Corsa Enjoy 1.3 CDTi - AOV	1,93	0,00	0,14	0,00	0,50	0,00	2,57
22-JH-80 Opel Corsa Enjoy 1.3 CDTi - AOV	1,93	0,00	0,54	0,00	0,50	0,00	2,97
23-BB-52 MERCEDES	6,35	0,00	5,58	5,17	7,61	0,00	24,71
23-BB-53 MERCEDES	4,54	0,00	4,53	9,78	5,16	0,00	24,01
25-20-VJ FORD	0,34	0,00	0,35	0,37	0,34	0,00	1,40
25-26-VJ FORD	0,34	0,00	0,00	0,00	0,31	0,00	0,65
27-JB-03 Peugeot 308 Executive 1.6 Hdi - AOV	2,78	0,00	0,48	0,00	0,31	0,00	3,57
27-JB-08 Peugeot 308 Executive 1.6 Hdi - AOV	2,78	0,00	0,56	0,00	0,31	0,00	3,65
27-PJ-96 TOYOTA DYNA	2,62	0,00	2,90	1,04	0,38	0,00	6,94
30-27-ED TOYOTA	0,00	0,00	0,00	0,00	0,24	0,00	0,24
30-28-ED TOYOTA	0,00	0,00	0,66	0,30	0,34	0,00	1,30
30-29-ED TOYOTA	0,00	0,00	1,05	0,39	0,15	0,00	1,59
30-IT-64 OPEL COMBO CARGO LGM - AOV	1,89	0,00	0,68	0,02	0,31	0,00	2,90
30-IT-69 OPEL COMBO CARGO LGM - AOV	1,89	0,00	0,50	0,01	0,31	0,00	2,71
31-GT-16 OPEL CORSA LGP - AOV	1,45	0,00	0,77	0,02	0,40	0,00	2,64
31-JL-54 Peugeot	0,00	0,00	0,14	0,46	0,31	0,00	0,91
31-JL-58 Peugeot	0,00	0,00	0,18	0,99	0,31	0,00	1,48
31-JL-60 Peugeot	0,00	0,00	0,22	0,46	0,31	0,00	0,99
31-JL-61 Peugeot	0,00	0,00	0,67	0,22	0,31	0,00	1,20
31-JL-62 Peugeot	0,00	0,00	0,56	0,43	0,31	0,00	1,30
31-JL-63 Peugeot	0,00	0,00	0,33	0,26	0,31	0,00	0,90
32-66-IT MAN	0,00	0,00	1,05	4,18	3,25	0,00	8,48
32-67-IT MAN	0,00	0,00	1,06	0,31	2,85	0,00	4,22
32-JZ-32 VOLVO PS RSU - REG COMODATO	0,00	0,00	12,76	7,15	1,86	0,00	21,77
32-JZ-33 VOLVO PS RSU - REG COMODATO	0,00	0,00	8,58	6,62	2,53	0,00	17,73

Assinatura do Funcionário

Assinatura do Responsável

CC-4 Cálculo do Custo/Hora de Máquinas e Viaturas

Município de Oeiras

Ano: 2016

(designação da autarquia local)

Designação	Amortização/Hora	Pneus/Hora	Combustível/Hora	Manutenção/Hora	Seguros/Hora	Operador/Hora	Custo/Hora
32-PC-29 Toyota, Dyna M 35.33, Cabine Dupla - AOV	3,51	0,00	2,44	0,02	0,52	0,00	6,49
32-PC-30 Toyota, Dyna M 35.33, Cabine Dupla - AOV	3,51	0,00	2,00	0,00	0,52	0,00	6,03
32-PC-31 Toyota, Dyna M 35.33, Cabine Dupla - AOV	3,51	0,00	1,63	0,04	0,52	0,00	5,70
32-PC-32 Toyota, Dyna M 35.33, Cabine Dupla - AOV	3,51	0,00	0,99	0,01	0,52	0,00	5,03
32-PC-35 Toyota, Dyna M 35.33, Cabine Dupla - AOV	3,52	0,00	1,77	0,14	0,51	0,00	5,94
32-PC-36 Toyota, Dyna M 35.33, Cabine Dupla - AOV	3,52	0,00	2,23	0,05	0,51	0,00	6,31
32-PC-37 Toyota, Dyna M 35.33, Cabine Dupla - AOV	3,52	0,00	1,39	0,01	0,51	0,00	5,43
33-43-SA TOYOTA	0,28	0,00	1,02	0,06	0,66	0,00	2,02
33-66-PE MERCEDES	0,00	0,00	4,26	1,47	1,21	0,00	6,94
33-MM-86 Opel Corsa Enjoy 1.3 CDTi - AOV	1,90	0,00	0,38	0,02	0,35	0,00	2,65
33-MM-87 Opel Corsa Enjoy 1.3 CDTi - AOV	1,85	0,00	0,32	0,06	0,40	0,00	2,63
33-MM-88 Opel Corsa Enjoy 1.3 CDTi - AOV	1,90	0,00	0,58	0,02	0,35	0,00	2,85
34-MM-17 Opel Corsa Enjoy 1.3 CDTi - AOV	1,90	0,00	0,48	0,02	0,35	0,00	2,75
34-MM-26 Opel Corsa 1.3 CDTi Enjoy - AOV	1,81	0,00	0,76	0,02	0,44	0,00	3,03
34-MM-39 Opel Corsa Enjoy 1.3 CDTi - AOV	1,89	0,00	0,28	0,03	0,36	0,00	2,56
35-60-SZ Viatura RSU Volvo	0,00	0,00	11,44	4,66	1,12	0,00	17,22
35-CQ-24 TOYOTA	1,56	0,00	0,48	0,66	0,66	0,00	3,36
35-CQ-33 TOYOTA	1,62	0,00	1,02	0,66	0,38	0,00	3,68
37-38-ZE MERCEDES VITO 108D	0,00	0,00	0,13	2,22	0,26	0,00	2,61
37-59-GT NISSAN	0,00	0,00	0,82	1,33	0,34	0,00	2,49
37-62-GT NISSAN	0,00	0,00	0,32	0,49	0,36	0,00	1,17
37-GZ-55 Opel Corsa Enjoy Ecoflex LGP - AOV	1,45	0,00	0,56	0,12	0,40	0,00	2,53
37-GZ-58 Opel Corsa Enjoy ecoFLEX 1.3 CDTi - AOV	1,45	0,00	0,34	0,02	0,40	0,00	2,21
38959 MÁQ. ESCAVADORA SEPULTURAS BOKI 2551	0,00	0,00	0,57	0,32	0,02	0,00	0,91
38960 MÁQ. ESCAVADORA SEPULTURAS BOKI 2050	0,00	0,00	0,00	2,44	0,03	0,00	2,47

Assinatura do Funcionário

Assinatura do Responsável

CC-4 Cálculo do Custo/Hora de Máquinas e Viaturas

Município de Oeiras

Ano: 2016

(designação da autarquia local)

Designação	Amortização/Hora	Pneus/Hora	Combustível/Hora	Manutenção/Hora	Seguros/Hora	Operador/Hora	Custo/Hora
38-NO-78 VW PASSAT - AOV	3,72	0,00	0,79	0,04	0,37	0,00	4,92
41-HB-49 OPEL LGM - AOV	1,71	0,00	1,14	0,00	0,00	0,00	2,85
41-HB-66 OPEL LGM - AOV	1,94	0,00	0,71	0,00	0,00	0,00	2,65
42-19-ML HYUNDAI	0,00	0,00	0,57	2,90	0,42	0,00	3,89
42-45-MG TRACTOR LANDINI BLIZZARD DT 75	0,00	0,00	0,51	1,37	0,04	0,00	1,92
42-87-LX TOYOTA	0,00	0,00	0,82	0,54	0,39	0,00	1,75
42-FE-30 MAN	9,44	0,00	8,70	8,01	1,34	0,00	27,49
42-FE-32 MAN	9,44	0,00	8,73	3,77	1,34	0,00	23,28
42-JA-93 Peugeot 308 Executive 1.6 Hdi - AOV	2,77	0,00	1,25	0,19	0,31	0,00	4,52
43-12-LX TOYOTA	0,00	0,00	0,85	0,09	0,36	0,00	1,30
43-22-LX TOYOTA	0,00	0,00	1,11	3,10	0,58	0,00	4,79
43-JA-10 Peugeot 308 Executive 1.6 Hdi - AOV	2,77	0,00	1,41	0,06	0,31	0,00	4,55
43-JA-11 Peugeot 308 Executive 1.6 Hdi - AOV	2,77	0,00	0,22	0,00	0,31	0,00	3,30
43-JA-35 Peugeot 308 Executive 1.6 Hdi - AOV	2,77	0,00	1,03	0,19	0,31	0,00	4,30
43-JA-36 Peugeot 308 Executive 1.6 Hdi - AOV	2,77	0,00	0,56	0,00	0,31	0,00	3,64
44-97-SJ LAND ROVER	0,54	0,00	0,72	0,10	0,55	0,00	1,91
44-98-SJ LAND ROVER	0,54	0,00	0,27	1,08	0,55	0,00	2,44
45-IT-69 VW GOLF 1.6 TDI - AOV	2,72	0,00	0,00	0,00	0,42	0,00	3,14
46-56-SG FORD	0,00	0,00	0,19	1,43	0,25	0,00	1,87
46-84-QZ VOLVO FL619-40 (4X2)	0,28	0,00	0,00	0,00	0,75	0,00	1,03
47-01-SG FORD	0,28	0,00	0,62	0,44	0,30	0,00	1,64
47702 MOTOCULTIVADOR AGRIA 1477 R/AE	0,00	0,00	0,00	0,00	0,05	0,00	0,05
47703 MOTOCULTIVADOR AGRIA 144 R/AE	0,00	0,00	0,00	0,00	0,04	0,00	0,04
47704 MOTOCULTIVADOR AGRIA 1477 R/AE	0,00	0,00	0,00	0,00	0,04	0,00	0,04
47709 CILINDRO VIBRADOR DERRUPE CD2 (NS31212)	0,00	0,00	0,00	0,00	0,00	0,00	0,00

Assinatura do Funcionário

Assinatura do Responsável

CC-4 Cálculo do Custo/Hora de Máquinas e Viaturas

Município de Oeiras

Ano: 2016

(designação da autarquia local)

Designação	Amortização/Hora	Pneus/Hora	Combustível/Hora	Manutenção/Hora	Seguros/Hora	Operador/Hora	Custo/Hora
47726 DUMPER VM JUNIOR (Nº1) C/ TRICICLO	0,00	0,00	0,00	0,00	0,04	0,00	0,04
47727 DUMPER AUSA 150D (Nº7)	0,00	0,00	0,29	0,00	0,03	0,00	0,32
47728 DUMPER AUSA 150D (Nº8)	0,00	0,00	0,25	0,00	0,04	0,00	0,29
47729 DUMPER AUSA 150D (Nº10)	0,00	0,00	0,00	0,00	0,01	0,00	0,01
47730 DUMPER VM JUNIOR (Nº9) C/ CILINDRO	0,00	0,00	0,00	0,00	0,02	0,00	0,02
47731 DUMPER AUSA 150D (Nº11)	0,00	0,00	0,00	0,03	0,03	0,00	0,06
47732 DUMPER AUSA 150DF PLUS (Nº12)	0,00	0,00	0,00	0,07	0,03	0,00	0,10
47733 DUMPER AGRIA DH-15P (Nº14) C/ MOTOCULTI	0,00	0,00	0,00	0,00	0,05	0,00	0,05
47734 DUMPER AGRIA DH-15P (Nº15) C/ MOTOCULTI	0,00	0,00	0,00	0,00	0,05	0,00	0,05
47735 DUMPER AUSA 150DF PLUS (Nº13)	0,00	0,00	0,00	0,55	0,03	0,00	0,58
47736 CARREGADORA COMPACTA BOBCAT 753D	0,00	0,00	0,04	0,02	0,12	0,00	0,18
47737 CARREGADORA COMPACTA BOBCAT 763	0,00	0,00	0,00	2,05	0,12	0,00	2,17
47739 DUMPER AUSA 150DF PLUS (Nº1)	0,00	0,00	0,00	0,00	0,04	0,00	0,04
47740 GIRATÓRIA COMP DE LAGARTAS BOBCAT X320	0,00	0,00	0,32	0,78	0,06	0,00	1,16
47741 CARREGADORA COMPACTA BOBCAT 853	0,00	0,00	0,26	0,28	0,07	0,00	0,61
47743 EMPILHADOR KOMATSU FD30T-14 (FG 30T 11E)	0,00	0,00	0,18	0,00	0,02	0,00	0,20
47746 CARREGAD CATERPILLAR CAT IT 24-F	0,00	0,00	0,42	1,68	0,30	0,00	2,40
47747 RETROSCAVADORA KOMATSU WB93R	0,00	0,00	0,50	5,90	0,21	0,00	6,61
47748 EMPILHADOR KOMATSU FG20T11E	0,00	0,00	0,00	0,67	0,11	0,00	0,78
47758 CARREGAD DE LAGARTAS CATERPILLAR CAT953	0,00	0,00	0,00	0,00	0,00	0,00	0,00
47764 MÁQUINA DE LIMP PRAIAS SCAM CAVALLUCIO	0,00	0,00	0,00	0,00	0,05	0,00	0,05
47765 MÁQUINA DE LIMPEZA DE PRAIAS TIRRENIA	0,00	0,00	0,00	0,00	0,00	0,00	0,00
48912 CILINDRO VIBROMAX W 255-265	0,00	0,00	0,24	0,04	0,03	0,00	0,31
48-GX-37 Opel Corsa Enjoy CDTI LGP - AOV	1,45	0,00	0,55	0,40	0,01	0,00	2,41
49-96-QG TOYOTA	0,03	0,00	1,43	0,25	0,24	0,00	1,95

Assinatura do Funcionário

Assinatura do Responsável

CC-4 Cálculo do Custo/Hora de Máquinas e Viaturas

Município de Oeiras

Ano: 2016

(designação da autarquia local)

Designação	Amortização/Hora	Pneus/Hora	Combustível/Hora	Manutenção/Hora	Seguros/Hora	Operador/Hora	Custo/Hora
50-86-FX MAN (C/GRUA SIC 47719)	0,00	0,00	2,53	0,97	1,40	0,00	4,90
52-JF-51 VW Passat TDI Highline 4p DSG - AOV	4,27	0,00	1,65	0,78	0,59	0,00	7,29
53-32-SB OPEL	0,15	0,00	0,30	1,04	0,27	0,00	1,76
53-33-SB OPEL	0,13	0,00	0,96	0,15	0,18	0,00	1,42
53-34-SB OPEL	0,13	0,00	0,00	1,48	0,18	0,00	1,79
53-35-SB OPEL	0,13	0,00	0,30	0,30	0,18	0,00	0,91
53-37-XO VOLVO	0,00	0,00	4,34	8,23	2,19	0,00	14,76
53-47-NU VOLVO	0,00	0,00	5,83	4,17	3,99	0,00	13,99
54-55-JA MERCEDES	0,00	0,00	0,70	0,93	0,26	0,00	1,89
54-EZ-33 MERCEDES BENZ DE 19 TON	9,56	0,00	8,37	5,62	3,65	0,00	27,20
57-21-CB NISSAN	0,00	0,00	0,41	0,67	0,15	0,00	1,23
57-22-CB NISSAN	0,00	0,00	0,37	0,18	0,15	0,00	0,70
57-41-XN MERCEDES	0,00	0,00	2,00	1,35	1,04	0,00	4,39
57-75-IE NISSAN	0,00	0,00	0,50	0,12	0,23	0,00	0,85
57-76-IE NISSAN	0,00	0,00	0,27	0,21	0,23	0,00	0,71
57-77-IE NISSAN	0,00	0,00	0,34	0,02	0,23	0,00	0,59
57-78-IE NISSAN	0,00	0,00	0,00	0,21	0,23	0,00	0,44
57-79-IE NISSAN	0,00	0,00	0,46	0,19	0,23	0,00	0,88
57-80-IE NISSAN	0,00	0,00	0,67	0,03	0,23	0,00	0,93
57-99-HD NISSAN	0,00	0,00	0,57	2,68	0,08	0,00	3,33
57-QU-68 Opel Combo – Branco	1,89	0,00	0,68	0,02	0,31	0,00	2,90
57-QU-69 Opel Combo – Branco	1,89	0,00	0,50	0,01	0,31	0,00	2,71
57-QU-70 Opel Combo – Branco	1,89	0,00	0,79	0,02	0,31	0,00	3,01
57-QU-71 Opel Combo – Branco	2,05	0,00	0,72	0,02	0,34	0,00	3,13
58-23-ZE VEICULO TOYOTA DYNA	0,00	0,00	1,09	0,08	0,32	0,00	1,49

Assinatura do Funcionário

Assinatura do Responsável

CC-4 Cálculo do Custo/Hora de Máquinas e Viaturas

Município de Oeiras

Ano: 2016

(designação da autarquia local)

Designação	Amortização/Hora	Pneus/Hora	Combustível/Hora	Manutenção/Hora	Seguros/Hora	Operador/Hora	Custo/Hora
58-46-SI FORD FOCUS 1.8 TDDi TREND	0,00	0,00	0,01	4,85	0,24	0,00	5,10
58-53- SI FORD FOCUS 1.8TDDi	0,00	0,00	0,52	0,29	0,36	0,00	1,17
58-89-OG TOYOTA	0,00	0,00	0,95	2,13	0,55	0,00	3,63
58-90-OG TOYOTA	0,00	0,00	1,00	0,84	0,49	0,00	2,33
59-28-RT VOLVO	0,00	0,00	1,97	0,79	1,30	0,00	4,06
59-29-RT VOLVO	0,00	0,00	10,76	4,10	2,64	0,00	17,50
59-30-RT VOLVO	0,00	0,00	0,00	0,00	2,22	0,00	2,22
59-31-RT VOLVO	0,00	0,00	13,01	5,84	2,00	0,00	20,85
59-32-RT VOLVO	0,00	0,00	5,81	15,64	2,64	0,00	24,09
59-33-RT VOLVO	0,00	0,00	17,01	4,85	2,66	0,00	24,52
59-34-RT VOLVO	0,00	0,00	0,03	0,00	2,74	0,00	2,77
59-35-RT VOLVO	0,00	0,00	2,71	12,08	2,07	0,00	16,86
59-37-TX DAF	0,00	0,00	0,00	0,00	1,05	0,00	1,05
59-52-VA MERCEDES	0,00	0,00	9,03	10,19	1,99	0,00	21,21
59-89-NO TRACTOR FIAT N H 100-90 DT	0,92	0,00	4,05	2,25	0,05	0,00	7,27
59997 VARREDORA URBANA RAVO 5002 STH, BRANCA	0,00	0,00	0,69	3,83	1,03	0,00	5,55
59-99-SP FORD	0,34	0,00	0,34	0,56	0,41	0,00	1,65
60001 ESCAVADORA RASTOS HYUNDAI R160 LC-3	0,00	0,00	2,13	0,00	0,24	0,00	2,37
60004 MINI PÁ CARREGADORA THOMAS 153 DE 50 HP	0,00	0,00	0,66	0,40	0,20	0,00	1,26
60-00-SP FORD	0,34	0,00	0,48	0,53	0,41	0,00	1,76
60012 VAR COMPACTA VOLVO FL-415 4X2, Ct1 51417	0,00	0,00	0,00	0,00	0,65	0,00	0,65
60015 EMPILHADOR KOMATSU FD30T14 contrato 10006798	0,00	0,00	0,00	0,00	0,16	0,00	0,16
60-36-SA LAND ROVER	0,38	0,00	0,02	0,00	0,45	0,00	0,85
60-38-SA LAND ROVER	0,38	0,00	0,00	0,10	0,45	0,00	0,93
60-89-IM MERCEDES (C/GRUA SIC 47723)	0,00	0,00	0,00	0,00	0,45	0,00	0,45

Assinatura do Funcionário

Assinatura do Responsável

CC-4 Cálculo do Custo/Hora de Máquinas e Viaturas

Município de Oeiras

Ano: 2016

(designação da autarquia local)

Designação	Amortização/Hora	Pneus/Hora	Combustível/Hora	Manutenção/Hora	Seguros/Hora	Operador/Hora	Custo/Hora
60-AZ-84 MOTA YAMAHA YP 125R MAJESTY	0,00	0,00	0,02	0,00	0,22	0,00	0,24
60-AZ-85 MOTA YAMAHA YP 125R MAJESTY	0,00	0,00	0,03	0,00	0,22	0,00	0,25
60-GP-21 Opel Corsa Enjoy ecoFLEX 1.3 CDTI - AOV	1,45	0,00	0,32	0,02	0,40	0,00	2,19
60-GP-24 Opel Corsa Enjoy ecoFLEX 1.3 CDTI - AOV	0,72	0,00	0,00	0,94	0,01	0,00	1,67
60-GP-25 Opel Corsa Enjoy ecoFLEX 1.3 CDTI - AOV	1,45	0,00	0,55	0,02	0,40	0,00	2,42
60-GP-26 OPEL CORSA ENJOY LGP - AOV	1,45	0,00	0,51	0,02	0,40	0,00	2,38
60-GP-28 Opel Corsa Enjoy CDTI Ecoflex LGP - AOV	1,45	0,00	0,72	0,01	0,40	0,00	2,58
60-GP-29 OPEL CORSA ENJOY 1,3 LGP - AOV	1,45	0,00	0,75	0,11	0,40	0,00	2,71
60-GP-30 Opel Corsa enjoy LGP - AOV	1,45	0,00	0,39	0,03	0,40	0,00	2,27
61-JA-47 Peugeot 308 Executive 1.6 Hdi - AOV	2,78	0,00	1,08	0,00	0,31	0,00	4,17
61-JA-48 PEUGEOT 308 EXECUTIVE - AOV	2,78	0,00	0,86	0,06	0,31	0,00	4,01
61-JA-49 Peugeot 308 Executive 1.6 Hdi - AOV	2,78	0,00	0,58	0,06	0,31	0,00	3,73
61-QR-27 Toyota Dyna; M 35.33 CD 3.5; Cabine Dupla	3,50	0,00	2,12	0,01	0,51	0,00	6,14
61-QR-28 Toyota Dyna; M 35.33 CD 3.5; Cabine Dupla	3,51	0,00	2,44	0,02	0,52	0,00	6,49
61-QR-29 Toyota Dyna; M 35.33 CD 3.5; Cabine Dupla	3,51	0,00	2,00	0,00	0,52	0,00	6,03
61-QR-30 Toyota Dyna; M 35.33 CD 3.5; Cabine Dupla	3,51	0,00	1,63	0,04	0,52	0,00	5,70
61-QR-31 Toyota Dyna; M 35.33 CD 3.5; Cabine Dupla	3,51	0,00	0,99	0,01	0,52	0,00	5,03
61-QR-32 Toyota Dyna; M 35.33 CD 3.5; Cabine Dupla	3,52	0,00	1,77	0,14	0,51	0,00	5,94
61-QR-33 Toyota Dyna; M 35.33 CD 3.5; Cabine Dupla	3,52	0,00	2,23	0,05	0,51	0,00	6,31
61-QR-36 Toyota Dyna; M 35.33 CD 3.5; Cabine Dupla	3,52	0,00	1,39	0,01	0,51	0,00	5,43
63-36-CB IVECO	0,00	0,00	0,26	0,20	0,37	0,00	0,83
67-32-BS VOLVO	0,00	0,00	0,00	0,00	0,32	0,00	0,32
67-84-DB MERCEDES	0,00	0,00	2,80	0,48	0,39	0,00	3,67
69-30-SN OPEL	0,14	0,00	0,50	2,82	0,37	0,00	3,83
70-31-XN MERCEDES	0,00	0,00	8,93	7,56	1,09	0,00	17,58

Assinatura do Funcionário

Assinatura do Responsável

CC-4 Cálculo do Custo/Hora de Máquinas e Viaturas

Município de Oeiras

Ano: 2016

(designação da autarquia local)

Designação	Amortização/Hora	Pneus/Hora	Combustível/Hora	Manutenção/Hora	Seguros/Hora	Operador/Hora	Custo/Hora
70-JU-36 VW GOLF 1.6 TDI - AOV	2,78	0,00	0,00	0,00	0,38	0,00	3,16
72-07-XL OPEL	0,00	0,00	0,61	0,14	0,60	0,00	1,35
72-08-XL OPEL	0,00	0,00	0,14	0,18	0,25	0,00	0,57
72602 Compressor de ar comprimido	1,03	0,00	0,00	0,00	0,00	0,00	1,03
72-97-AD NISSAN	0,00	0,00	0,42	0,14	0,13	0,00	0,69
74-HR-54 VW Passat B6 2.0 TDI - AOV	4,56	0,00	0,80	0,35	0,58	0,00	6,29
74-HR-55 VW PASSAT - AOV	1,46	0,00	0,00	0,00	0,19	0,00	1,65
74-HR-56 VW Passat B6 2.0 TDI - AOV	1,18	0,00	0,23	0,00	0,21	0,00	1,62
75-48-JC MERCEDES	0,00	0,00	1,30	0,15	1,73	0,00	3,18
75-49-NS TR. AGRICOLA SAME FRUTTETO - EA - P CED	0,00	0,00	0,17	0,51	0,00	0,00	0,68
75-JV-45 OPEL CORSA LGP - AOV	1,92	0,00	0,27	0,02	0,34	0,00	2,55
75-RC-65 Peugeot 208 – Branco	1,45	0,00	0,51	0,02	0,40	0,00	2,38
75-RC-66 Peugeot 208 – Branco	1,45	0,00	0,53	0,01	0,40	0,00	2,39
75-RC-67 Peugeot 208 – Branco	1,97	0,00	0,38	0,00	0,45	0,00	2,80
75-RC-68 Peugeot 208 – Branco	1,45	0,00	0,45	0,01	0,40	0,00	2,31
75-RC-69 Peugeot 208 – Branco	1,45	0,00	0,35	0,02	0,40	0,00	2,22
75-RC-70 Peugeot 208 – Branco	1,45	0,00	0,75	0,11	0,40	0,00	2,71
75-RC-71 Peugeot 208 – Branco	1,88	0,00	1,17	0,01	0,45	0,00	3,51
75-RC-72 Peugeot 208 – Branco	1,45	0,00	0,71	0,01	0,40	0,00	2,57
75-RC-73 Peugeot 208 – Branco	1,87	0,00	1,01	0,00	0,45	0,00	3,33
75-RC-74 Peugeot 208 – Branco	1,87	0,00	0,88	0,00	0,45	0,00	3,20
75-RC-75 Peugeot 208 – Branco	1,87	0,00	0,79	0,00	0,45	0,00	3,11
75-RC-76 Peugeot 208 – Branco	1,87	0,00	0,71	0,01	0,45	0,00	3,04
75-RC-77 Peugeot 208 – Branco	1,87	0,00	1,18	0,00	0,45	0,00	3,50
75-RC-78 Peugeot 208 – Branco	1,87	0,00	0,74	0,02	0,45	0,00	3,08

Assinatura do Funcionário

Assinatura do Responsável

CC-4 Cálculo do Custo/Hora de Máquinas e Viaturas

Município de Oeiras

Ano: 2016

(designação da autarquia local)

Designação	Amortização/Hora	Pneus/Hora	Combustível/Hora	Manutenção/Hora	Seguros/Hora	Operador/Hora	Custo/Hora
75-RC-79 Peugeot 208 – Branco	1,91	0,00	1,09	0,01	0,35	0,00	3,36
75-RC-80 Peugeot 208 - Cinza	2,77	0,00	1,03	0,19	0,31	0,00	4,30
75-RC-81 Peugeot 208 - Cinza	2,80	0,00	0,84	0,24	0,35	0,00	4,23
75-RC-82 Peugeot 208 - Cinza	1,93	0,00	0,14	0,00	0,50	0,00	2,57
75-RC-83 Peugeot 208 - Cinza	1,93	0,00	0,54	0,00	0,50	0,00	2,97
75-RC-84 Peugeot 208 - Cinza	1,90	0,00	0,38	0,02	0,35	0,00	2,65
75-RC-85 Peugeot 208 – Cinza	1,85	0,00	0,32	0,06	0,40	0,00	2,63
75-RC-86 Peugeot 208 – Cinza	1,90	0,00	0,58	0,02	0,35	0,00	2,85
75-RC-87 Peugeot 208 – Cinza	1,90	0,00	0,48	0,02	0,35	0,00	2,75
75-RC-88 Peugeot 208 – Cinza	1,81	0,00	0,76	0,02	0,44	0,00	3,03
75-RC-89 Peugeot 208 – Cinza	1,97	0,00	0,18	0,02	0,50	0,00	2,67
75-RC-90 Peugeot 208 – Cinza	1,87	0,00	0,46	0,00	0,45	0,00	2,78
75-RC-91 Peugeot 208 – Cinza	1,32	0,00	0,41	0,00	0,33	0,00	2,06
75-RC-92 Peugeot 208 – Cinza	1,88	0,00	0,48	0,00	0,45	0,00	2,81
75-RC-93 Peugeot 208 – Cinza	1,97	0,00	0,70	0,00	0,45	0,00	3,12
75-RC-94 Peugeot 208 – Cinza	1,88	0,00	0,65	0,00	0,45	0,00	2,98
75-RC-95 Peugeot 208 – Cinza	1,97	0,00	0,40	0,00	0,45	0,00	2,82
75-RC-96 Peugeot 208 – Cinza	1,92	0,00	0,43	0,05	0,50	0,00	2,90
75-RC-97 Peugeot 208 – Cinza	1,97	0,00	0,77	0,03	0,45	0,00	3,22
75-RC-98 Peugeot 208 – Cinza	1,88	0,00	0,52	0,00	0,45	0,00	2,85
75-RC-99 Peugeot 208 – Cinza	1,88	0,00	0,31	0,00	0,45	0,00	2,64
76-21-GC FORD MAVERICK	0,00	0,00	0,07	1,07	0,10	0,00	1,24
76-21-GC Ford Maverick (Jeep)	1,92	0,00	0,27	0,02	0,34	0,00	2,55
76-RC-00 Peugeot 208 – Cinza	1,45	0,00	0,77	0,02	0,40	0,00	2,64
76-RC-01 Peugeot 208 – Cinza	1,88	0,00	0,50	0,03	0,45	0,00	2,86

Assinatura do Funcionário

Assinatura do Responsável

CC-4 Cálculo do Custo/Hora de Máquinas e Viaturas

Município de Oeiras

Ano: 2016

(designação da autarquia local)

Designação	Amortização/Hora	Pneus/Hora	Combustível/Hora	Manutenção/Hora	Seguros/Hora	Operador/Hora	Custo/Hora
76-RC-02 Peugeot 208 – Cinza	1,88	0,00	0,60	0,00	0,45	0,00	2,93
76-RC-03 Peugeot 208 – Branco	1,87	0,00	1,24	0,04	0,45	0,00	3,60
76-RC-04 Peugeot 208 – Branco	1,45	0,00	0,72	0,01	0,40	0,00	2,58
76-RC-05 Peugeot 208 – Branco	1,45	0,00	0,72	0,01	0,40	0,00	2,58
76-RC-06 Peugeot 208 – Branco	1,45	0,00	1,03	0,05	0,40	0,00	2,93
76-RC-07 Peugeot 208 – Branco	1,45	0,00	0,39	0,03	0,40	0,00	2,27
76-RC-08 Peugeot 208 – Branco	1,87	0,00	0,85	0,01	0,45	0,00	3,18
76-RC-09 Peugeot 208 – Branco	1,45	0,00	0,55	0,01	0,40	0,00	2,41
76-RC-10 Peugeot 208 – Branco	1,45	0,00	0,40	0,02	0,40	0,00	2,27
76-RC-11 Peugeot 208 – Branco	1,86	0,00	0,32	0,00	0,40	0,00	2,58
76-RC-12 Peugeot 208 – Branco	1,45	0,00	0,48	0,11	0,40	0,00	2,44
76-RC-13 Peugeot 208 – Branco	1,89	0,00	0,28	0,03	0,36	0,00	2,56
76-RC-14 Peugeot 208 – Branco	1,45	0,00	0,64	0,01	0,40	0,00	2,50
76-RC-15 Peugeot 208 – Branco	1,45	0,00	0,56	0,12	0,40	0,00	2,53
76-RC-16 Peugeot 208 – Branco	1,88	0,00	0,57	0,01	0,45	0,00	2,91
76-RC-17 Peugeot 208 – Branco	1,92	0,00	0,36	0,02	0,34	0,00	2,64
76-RC-18 Peugeot 208 – Branco	1,91	0,00	1,06	0,02	0,34	0,00	3,33
76-RC-19 Peugeot 208 – Branco	1,45	0,00	0,34	0,02	0,40	0,00	2,21
76-RC-20 Peugeot 208 – Branco	1,45	0,00	0,32	0,02	0,40	0,00	2,19
76-RC-21 Peugeot 208 – Branco	1,45	0,00	0,55	0,02	0,40	0,00	2,42
76-RC-22 Peugeot 208 – Branco	1,45	0,00	0,65	0,02	0,40	0,00	2,52
76-RC-23 Peugeot 208 – Branco	1,88	0,00	0,56	0,11	0,45	0,00	3,00
76-RC-24 Peugeot 208 – Branco	1,88	0,00	0,60	0,00	0,45	0,00	2,93
76-RC-25 Peugeot 208 – Branco	1,97	0,00	0,63	0,00	0,45	0,00	3,05
76-RC-26 Peugeot 208 – Branco	1,97	0,00	1,14	0,00	0,45	0,00	3,56

Assinatura do Funcionário

Assinatura do Responsável

CC-4 Cálculo do Custo/Hora de Máquinas e Viaturas

Município de Oeiras

Ano: 2016

(designação da autarquia local)

Designação	Amortização/Hora	Pneus/Hora	Combustível/Hora	Manutenção/Hora	Seguros/Hora	Operador/Hora	Custo/Hora
76-RC-27 Peugeot 208 – Branco	1,87	0,00	0,40	0,00	0,45	0,00	2,72
76-RC-28 Peugeot 208 – Branco	1,88	0,00	0,28	0,00	0,45	0,00	2,61
76-RC-29 Peugeot 208 – Branco	1,87	0,00	0,32	0,02	0,45	0,00	2,66
76-RC-30 Peugeot 208 – Branco	1,45	0,00	0,44	0,01	0,40	0,00	2,30
76-RC-31 Peugeot 208 – Cinza	1,80	0,00	0,49	0,00	0,42	0,00	2,71
76-RC-32 Peugeot 208 – Cinza	1,87	0,00	0,35	0,00	0,45	0,00	2,67
76-RC-33 Peugeot 208 – Cinza	2,00	0,00	0,32	0,01	0,45	0,00	2,78
76-RC-34 Peugeot 208 – Cinza	1,45	0,00	0,89	0,02	0,40	0,00	2,76
76-RC-35 Peugeot 208 – Cinza	1,97	0,00	0,57	0,00	0,45	0,00	2,99
76-RC-36 Peugeot 208 – Cinza	1,71	0,00	0,00	0,00	0,45	0,00	2,16
76-RC-37 Peugeot 208 – Cinza	1,97	0,00	0,43	0,00	0,45	0,00	2,85
76-RC-38 Peugeot 208 – Branco	1,45	0,00	0,68	0,87	0,40	0,00	3,40
76-RC-39 Peugeot 208 – Branco	1,87	0,00	0,00	0,00	0,45	0,00	2,32
76-RC-40 Peugeot 208 – Branco	1,87	0,00	0,00	0,02	0,45	0,00	2,34
76-RC-41 Peugeot 208 – Branco	1,87	0,00	0,00	0,03	0,45	0,00	2,35
76-RC-42 Peugeot 208 – Branco	0,72	0,00	0,00	0,94	0,01	0,00	1,67
76-RC-43 Peugeot 208 – Branco	1,18	0,00	0,23	0,00	0,21	0,00	1,62
76-RC-44 Peugeot 208 – Cinza	1,97	0,00	0,42	0,00	0,45	0,00	2,84
76-RC-45 Peugeot 208 – Cinza	1,97	0,00	0,46	0,00	0,45	0,00	2,88
76-RC-46 Peugeot 208 – Cinza	1,46	0,00	0,00	0,00	0,19	0,00	1,65
76-RC-47 Peugeot 208 – Cinza	1,97	0,00	0,48	0,00	0,45	0,00	2,90
76-RC-48 Peugeot 208 – Cinza	1,87	0,00	0,29	0,20	0,45	0,00	2,81
76-RC-49 Peugeot 208 – Cinza	1,97	0,00	0,57	0,00	0,45	0,00	2,99
77-20-ZC FORD	0,00	0,00	0,40	0,42	0,40	0,00	1,22
77-42-ZC FORD	0,00	0,00	0,66	0,37	0,40	0,00	1,43

Assinatura do Funcionário

Assinatura do Responsável

CC-4 Cálculo do Custo/Hora de Máquinas e Viaturas

Município de Oeiras

Ano: 2016

(designação da autarquia local)

Designação	Amortização/Hora	Pneus/Hora	Combustível/Hora	Manutenção/Hora	Seguros/Hora	Operador/Hora	Custo/Hora
77554 Empilhador elev. eléctrica até 1200 kg	0,00	0,00	0,00	0,00	0,00	0,00	0,00
77-63-ZC FORD	0,00	0,00	0,48	0,98	0,19	0,00	1,65
77-69-ZC FORD	0,00	0,00	0,65	0,49	0,21	0,00	1,35
77-IQ-27 VW GOLF 1.6 TDI - AOV	2,74	0,00	0,00	0,00	0,42	0,00	3,16
78-94-LR NISSAN	0,00	0,00	0,86	0,17	0,35	0,00	1,38
78-95-LR NISSAN	0,00	0,00	0,22	0,02	0,35	0,00	0,59
79-01-LR NISSAN	0,00	0,00	0,68	1,48	0,35	0,00	2,51
79-03-LR NISSAN	0,00	0,00	0,94	0,03	0,35	0,00	1,32
79-DR-75 PIAGGIO (EX 1-OER-96-26)	0,00	0,00	0,12	0,20	0,04	0,00	0,36
79-DR-76 PIAGGIO (EX 1-OER-94-17)	0,00	0,00	0,34	0,71	0,06	0,00	1,11
79-DR-77 PIAGGIO (EX 1-OER-96-27)	0,00	0,00	0,13	0,37	0,04	0,00	0,54
79-DR-78 PIAGGIO (EX 1-OER-94-69)	0,00	0,00	0,01	0,30	0,07	0,00	0,38
79-DR-79 PIAGGIO (EX 1-OER-97-19)	0,00	0,00	0,18	0,48	0,07	0,00	0,73
79-LA-19 OPEL CORSA LGP - AOV	1,86	0,00	0,32	0,00	0,40	0,00	2,58
80-JF-48 Peugeot 308 Executive 1.6 Hdi - AOV	2,80	0,00	0,65	0,01	0,35	0,00	3,81
80-JF-49 PEUGEOT 308 LGP - AOV	2,80	0,00	0,81	0,00	0,35	0,00	3,96
80-JF-70 Peugeot 308 Executive 1.6 Hdi - AOV	2,80	0,00	0,84	0,08	0,35	0,00	4,07
81516 BICICLITAS RODA 26 S/ MUDANÇAS	0,00	0,00	0,00	0,00	0,00	0,00	0,00
81-HC-59 MAN	8,90	0,00	3,62	3,57	3,47	0,00	19,56
81-HC-60 MAN	0,00	0,00	4,43	0,35	3,36	0,00	8,14
82-DR-27 PIAGGIO (EX 1-OER-18-12)	0,00	0,00	0,00	0,41	0,07	0,00	0,48
82-DR-30 PIAGGIO (EX 1-OER-97-93)	0,00	0,00	0,00	0,26	0,07	0,00	0,33
82-DR-32 PIAGGIO (EX 1-OER-96-44)	0,00	0,00	0,03	0,00	0,03	0,00	0,06
82-DR-62 PIAGGIO (EX 1-OER-94-36)	0,00	0,00	0,01	0,28	0,06	0,00	0,35
82-IT-25 PEUGEOT 308 EXECUTIVE - AOV	1,87	0,00	0,00	0,03	0,45	0,00	2,35

Assinatura do Funcionário

Assinatura do Responsável

CC-4 Cálculo do Custo/Hora de Máquinas e Viaturas

Município de Oeiras

Ano: 2016

(designação da autarquia local)

Designação	Amortização/Hora	Pneus/Hora	Combustível/Hora	Manutenção/Hora	Seguros/Hora	Operador/Hora	Custo/Hora
83-52-BG VOLVO	0,00	0,00	0,66	0,00	0,75	0,00	1,41
83-58-SN YAMAHA	0,15	0,00	0,02	0,00	0,29	0,00	0,46
83-59-SN YAMAHA	0,15	0,00	0,02	0,00	0,10	0,00	0,27
83-GS-37 Opel Corsa Enjoy EcoFLEX 1.3 CDTi - AOV	1,45	0,00	0,65	0,02	0,40	0,00	2,52
84-46-UI RENAULT	0,00	0,00	0,00	3,30	0,57	0,00	3,87
84-DR-20 PIAGGIO (EX 1-OER-97-27)	0,00	0,00	0,19	0,38	0,07	0,00	0,64
84-DR-21 PIAGGIO (EX 1-OER-61-85)	0,00	0,00	0,22	0,95	0,07	0,00	1,24
84-DR-22 PIAGGIO (EX 1-OER-86-45)	0,00	0,00	0,11	0,21	0,07	0,00	0,39
84-HZ-40 MAN	12,89	0,00	12,26	7,63	2,65	0,00	35,43
84-HZ-41 MAN	11,24	0,00	13,83	9,04	2,03	0,00	36,14
84-HZ-42 MAN	12,89	0,00	10,84	8,51	2,82	0,00	35,06
84-HZ-43 MAN	8,59	0,00	10,08	9,97	2,56	0,00	31,20
85-03-NE SCANIA	0,00	0,00	0,86	0,04	0,91	0,00	1,81
85-04-NE SCANIA	0,00	0,00	1,56	1,92	0,78	0,00	4,26
85-09-LT TOYOTA	0,00	0,00	0,75	1,38	0,66	0,00	2,79
85-58-OC Peugeot	0,00	0,00	0,61	0,09	0,06	0,00	0,76
85-MF-22 VW GOLF 1.6 TDI - AOV	2,76	0,00	0,00	0,00	0,39	0,00	3,15
86-74-DS MERCEDES	0,00	0,00	0,00	0,00	0,51	0,00	0,51
87-92-MB CITROEN BERLINGO	0,00	0,00	0,11	0,44	0,10	0,00	0,65
87-AJ-19 MINI-BUS SPRINTER 616 NIEDERFLUR	0,00	0,00	0,11	0,52	2,32	0,00	2,95
87-DR-28 PIAGGIO (EX 1-OER-86-46)	0,00	0,00	0,00	0,00	0,08	0,00	0,08
87-DR-29 PIAGGIO (EX 1-OER-86-47)	0,00	0,00	0,17	1,06	0,04	0,00	1,27
87-DR-30 PIAGGIO (EX 1-OER-96-47)	0,00	0,00	0,12	0,06	0,05	0,00	0,23
87-DR-66 PIAGGIO (EX 1-OER-94-16)	0,00	0,00	0,15	0,22	0,06	0,00	0,43
87-DR-67 PIAGGIO (EX 1-OER-86-48)	0,00	0,00	0,00	0,00	0,05	0,00	0,05

Assinatura do Funcionário

Assinatura do Responsável

CC-4 Cálculo do Custo/Hora de Máquinas e Viaturas

Município de Oeiras

Ano: 2016

(designação da autarquia local)

Designação	Amortização/Hora	Pneus/Hora	Combustível/Hora	Manutenção/Hora	Seguros/Hora	Operador/Hora	Custo/Hora
87-FM-45 HONDA	1,21	0,00	0,73	0,50	0,19	0,00	2,63
87-FM-46 HONDA	1,21	0,00	0,43	1,02	0,20	0,00	2,86
87-IS-22 Opel Combo Win 1.3 CDTi - AOV	1,89	0,00	0,79	0,02	0,31	0,00	3,01
87-IS-28 Opel Combo Win 1.3 CDTi - AOV	2,05	0,00	0,72	0,02	0,34	0,00	3,13
88-FO-75 PIAGGIO (EX 1-OER-98-93)	0,00	0,00	0,07	0,25	0,06	0,00	0,38
88-FO-76 PIAGGIO (EX 1-OER-93-16)	0,00	0,00	0,00	0,30	0,17	0,00	0,47
88-FO-77 PIAGGIO (EX 1-OER-98-92)	0,00	0,00	0,00	0,05	0,06	0,00	0,11
88-FP-98 PIAGGIO (EX 1-OER-98-94)	0,00	0,00	0,11	0,44	0,06	0,00	0,61
89-65-XD MERCEDES	0,00	0,00	0,68	0,90	0,36	0,00	1,94
89-83-XD MERCEDES	0,00	0,00	0,60	0,53	0,36	0,00	1,49
89-84-XD MERCEDES	0,00	0,00	0,60	0,03	0,32	0,00	0,95
89-92-IL NISSAN	0,00	0,00	0,71	0,43	0,14	0,00	1,28
90-32-CN TOYOTA	0,00	0,00	0,00	0,00	0,23	0,00	0,23
90-33-CN TOYOTA	0,00	0,00	0,60	0,41	0,19	0,00	1,20
90-34-CN TOYOTA	0,00	0,00	0,40	0,34	0,26	0,00	1,00
90-35-CN TOYOTA	0,00	0,00	1,08	0,31	0,26	0,00	1,65
90-72-SA FORD	0,25	0,00	0,49	1,56	0,55	0,00	2,85
90-77-LJ TOYOTA	0,00	0,00	1,50	0,83	0,25	0,00	2,58
91-48-LJ TOYOTA	0,00	0,00	0,57	0,82	0,25	0,00	1,64
92-AU-84 VOLVO	5,91	0,00	4,82	12,35	6,89	0,00	29,97
93-JC-30 Opel Corsa Enjoy 1.3 CDTi - AOV	1,97	0,00	0,18	0,02	0,50	0,00	2,67
93-JC-31 Opel Corsa Enjoy 1.3 CDTi - AOV	1,87	0,00	0,46	0,00	0,45	0,00	2,78
93-JC-32 Opel Corsa Enjoy 1.3 CDTi - AOV	1,32	0,00	0,41	0,00	0,33	0,00	2,06
93-JC-33 OPEL CORSA LGP - AOV	1,87	0,00	1,24	0,04	0,45	0,00	3,60
93-JC-34 Opel Corsa Enjoy 1.3 CDTi - AOV	1,97	0,00	0,57	0,00	0,45	0,00	2,99

Assinatura do Funcionário

Assinatura do Responsável

CC-4 Cálculo do Custo/Hora de Máquinas e Viaturas

Município de Oeiras

Ano: 2016

(designação da autarquia local)

Designação	Amortização/Hora	Pneus/Hora	Combustível/Hora	Manutenção/Hora	Seguros/Hora	Operador/Hora	Custo/Hora
93-JC-36 Opel Corsa Enjoy 1.3 CDTi - AOV	1,88	0,00	0,56	0,11	0,45	0,00	3,00
93-JC-37 Opel Corsa Enjoy 1.3 CDTi - AOV	1,88	0,00	0,48	0,00	0,45	0,00	2,81
93-JC-38 Opel Corsa Enjoy 1.3 CDTi - AOV	1,97	0,00	0,70	0,00	0,45	0,00	3,12
93-JC-39 Opel Corsa Enjoy 1.3 CDTi - AOV	1,88	0,00	0,65	0,00	0,45	0,00	2,98
93-JC-40 Opel Corsa Enjoy 1.3 CDTi - AOV	1,88	0,00	0,60	0,00	0,45	0,00	2,93
93-JC-41 Opel Corsa Enjoy 1.3 CDTi - AOV	1,97	0,00	0,40	0,00	0,45	0,00	2,82
93-JC-42 Opel Corsa Enjoy 1.3 CDTi - AOV	1,92	0,00	0,43	0,05	0,50	0,00	2,90
93-JC-43 Opel Corsa Enjoy 1.3 CDTi - AOV	1,88	0,00	0,50	0,03	0,45	0,00	2,86
93-JC-44 Opel Corsa Enjoy 1.3 CDTi - AOV	1,88	0,00	0,31	0,00	0,45	0,00	2,64
93-JC-45 Opel Corsa Enjoy 1.3 CDTi - AOV	1,88	0,00	0,60	0,00	0,45	0,00	2,93
93-JC-46 Opel Corsa Enjoy 1.3 CDTi - AOV	1,97	0,00	0,63	0,00	0,45	0,00	3,05
93-JC-47 OPEL CORSA ENJOY LGP - AOV	1,88	0,00	1,17	0,01	0,45	0,00	3,51
93-JC-48 Opel Corsa Enjoy 1.3 CDTi - AOV	1,97	0,00	0,38	1,97	0,45	0,00	4,77
93-JC-49 Opel Corsa Enjoy 1.3 CDTi - AOV	1,97	0,00	0,77	0,03	0,45	0,00	3,22
93-JC-50 Opel Corsa Enjoy 1.3 CDTi - AOV	1,88	0,00	0,52	0,00	0,45	0,00	2,85
93-JC-51 Opel Corsa Enjoy 1.3 CDTi - AOV	1,80	0,00	0,49	0,00	0,42	0,00	2,71
93-JC-52 Opel Corsa Enjoy 1.3 CDTi - AOV	2,00	0,00	0,32	0,01	0,45	0,00	2,78
93-JC-53 Opel Corsa Enjoy 1.3 CDTi - AOV	1,97	0,00	1,14	0,00	0,45	0,00	3,56
93-JC-54 Opel Corsa Enjoy 1.3 CDTi - AOV	1,97	0,00	0,57	0,00	0,45	0,00	2,99
93-JC-55 Opel Corsa Enjoy 1.3 CDTi - AOV	1,87	0,00	0,40	0,00	0,45	0,00	2,72
93-JC-56 Opel Corsa Enjoy 1.3 CDTi - AOV	1,97	0,00	0,43	0,00	0,45	0,00	2,85
93-JC-57 Opel Corsa Enjoy 1.3 CDTi - AOV	1,97	0,00	0,42	0,00	0,45	0,00	2,84
93-JC-58 Opel Corsa Enjoy 1.3 CDTi - AOV	1,97	0,00	0,46	0,00	0,45	0,00	2,88
93-JC-59 Opel Corsa Enjoy 1.3 CDTi - AOV	1,88	0,00	0,28	0,00	0,45	0,00	2,61
93-JC-60 Opel Corsa Enjoy CDTi LGP - AOV	1,88	0,00	0,57	0,01	0,45	0,00	2,91

Assinatura do Funcionário

Assinatura do Responsável

CC-4 Cálculo do Custo/Hora de Máquinas e Viaturas

Município de Oeiras

Ano: 2016

(designação da autarquia local)

Designação	Amortização/Hora	Pneus/Hora	Combustível/Hora	Manutenção/Hora	Seguros/Hora	Operador/Hora	Custo/Hora
93-RE-63 VW Passat B8 1.6 TDI Confortline - Preto	4,27	0,00	1,65	0,78	0,59	0,00	7,29
93-RE-64 VW Passat B8 1.6 TDI Confortline - Preto	3,72	0,00	0,79	0,04	0,37	0,00	4,92
93-RE-65 VW Passat B8 1.6 TDI Confortline - Preto	2,77	0,00	1,25	0,19	0,31	0,00	4,52
93-RE-66 VW Passat B8 1.6 TDI Confortline - Preto	2,77	0,00	1,41	0,06	0,31	0,00	4,55
93-RE-67 VW Passat B8 1.6 TDI Confortline - Preto	2,78	0,00	1,08	0,31	0,00	0,00	4,17
93-RE-68 VW Passat B8 1.6 TDI Confortline - Preto	4,56	0,00	0,80	0,35	0,58	0,00	6,29
93-RE-71 VW Passat B8 2.0 TDI Confortline - Preto	4,27	0,00	1,49	0,25	0,50	0,00	6,51
95-PB-50 TOYOTA DYNA	2,63	0,00	3,78	0,90	0,37	0,00	7,68
95-PB-51 TOYOTA DYNA	2,63	0,00	4,54	0,36	0,37	0,00	7,90
96-94-II TOYOTA	0,00	0,00	0,81	0,12	0,31	0,00	1,24
96-95-II TOYOTA	0,00	0,00	0,00	0,00	0,31	0,00	0,31
96-AS-37 HONDA NX-4 BRANCA	0,00	0,00	0,06	0,07	0,24	0,00	0,37
97-IT-13 OPEL CORSA VAN LGM - AOV	1,91	0,00	0,89	0,01	0,46	0,00	3,27
97-IT-14 Opel Corsa Van CDTi 7 LGM - AOV	1,91	0,00	1,10	0,07	0,46	0,00	3,54
97-IT-17 OPEL CORSA VAN LGM - AOV	1,91	0,00	0,44	0,02	0,46	0,00	2,83
97-IT-32 OPEL CORSA VAN LGM - AOV	1,91	0,00	0,41	0,02	0,46	0,00	2,80
97-IT-35 Opel Corsa Van 1.3 CDTi-C - AOV	1,91	0,00	0,39	0,14	0,46	0,00	2,90
97-IT-41 Opel Corsa Enjoy CDTi 75 LGP - AOV	1,87	0,00	1,01	0,00	0,45	0,00	3,33
97-IT-48 Opel Corsa Enjoy 1.3 CDTi - AOV	1,87	0,00	0,00	0,00	0,45	0,00	2,32
97-IT-49 Opel Corsa Enjoy 1.3 CDTi - AOV	1,87	0,00	0,00	0,02	0,45	0,00	2,34
97-IT-51 Opel Corsa Enjoy CDTi 75 LGP - AOV	1,87	0,00	0,88	0,00	0,45	0,00	3,20
97-IT-52 Opel Corsa Enjoy CDTi 75 LGP - AOV	1,87	0,00	0,79	0,00	0,45	0,00	3,11
97-IT-54 Opel Corsa Enjoy CDTi 75 LGP - AOV	1,87	0,00	0,71	0,01	0,45	0,00	3,04
97-IT-56 Opel Corsa Enjoy CDTi 75 LGP - AOV	1,87	0,00	1,18	0,00	0,45	0,00	3,50
97-IT-60 Opel Corsa Enjoy 1.3 CDTi - AOV	1,71	0,00	0,00	0,00	0,45	0,00	2,16

Assinatura do Funcionário

Assinatura do Responsável

CC-4 Cálculo do Custo/Hora de Máquinas e Viaturas

Município de Oeiras

Ano: 2016

(designação da autarquia local)

Designação	Amortização/Hora	Pneus/Hora	Combustível/Hora	Manutenção/Hora	Seguros/Hora	Operador/Hora	Custo/Hora
97-IT-61 Opel Corsa Enjoy CDTi 75 LGP - AOV	1,87	0,00	0,85	0,01	0,45	0,00	3,18
97-IT-73 Opel Corsa Enjoy 1.3 CDTi - AOV	1,97	0,00	0,48	0,00	0,45	0,00	2,90
97-IT-77 Opel Corsa Enjoy CDTi 75 LGP - AOV	1,87	0,00	0,74	0,02	0,45	0,00	3,08
97-IT-78 Opel Corsa Enjoy CDTi 75 LGP - AOV	1,87	0,00	0,29	0,20	0,45	0,00	2,81
97-IT-79 Opel Corsa Enjoy 1.3 CDTi - AOV	1,87	0,00	0,35	0,00	0,45	0,00	2,67
97-IT-84 Opel Corsa Enjoy 1.3 CDTi - AOV	1,87	0,00	0,32	0,02	0,45	0,00	2,66
98-13-XL VOLVO	0,00	0,00	7,28	6,90	1,50	0,00	15,68
98-15-XL VOLVO	0,00	0,00	2,77	0,13	1,53	0,00	4,43
9882CS5 EMBARCAÇÃO SEMI-RÍGIDO 4.5M OEIRAS NAUTICA	0,00	0,00	0,00	0,00	0,15	0,00	0,15
98-CP-15 PIAGGIO	0,00	0,00	0,04	1,07	0,15	0,00	1,26
99-27-LO CITROEN	0,00	0,00	0,86	0,81	0,39	0,00	2,06
99-29-LO CITROEN	0,00	0,00	0,38	4,51	0,39	0,00	5,28
99-GU-16 Opel Corsa Enjoy CDTi LGP - AOV	1,45	0,00	0,40	0,02	0,40	0,00	2,27
99-GU-17 Opel Corsa Enjoy CDTi LGP - AOV	1,45	0,00	0,48	0,11	0,40	0,00	2,44
99-GU-21 Opel Corsa Enjoy ecoFLEX 1.3 CDTi - AOV	1,45	0,00	0,44	0,01	0,40	0,00	2,30
99-GU-23 OPEL CORSA ENJOY 1,2 LGP - AOV	1,45	0,00	0,71	0,01	0,40	0,00	2,57
99-GU-24 OPEL CORSA ENJOY 1,3 CDT LGP - AOV	1,45	0,00	1,03	0,05	0,40	0,00	2,93
99-GU-26 OPEL CORSA LGP - AOV	1,45	0,00	0,72	0,01	0,40	0,00	2,58
99-GU-27 Opel Corsa Enjoy ecoFLEX 1.3 CDTi - AOV	1,45	0,00	0,89	0,02	0,40	0,00	2,76
99-GU-28 OPEL CORSA ENJOY - AOV	1,45	0,00	0,53	0,01	0,40	0,00	2,39
99-GU-30 Opel Corsa Enjoy CDTi LGP - AOV	1,45	0,00	0,64	0,01	0,40	0,00	2,50
99-GU-35 Opel Corsa Enjoy ecoFLEX 1.3 CDTi - AOV	1,45	0,00	0,68	0,87	0,40	0,00	3,40
Correções - Financeira	0,00	0,00	0,00	0,00	0,00	0,00	0,00
EZ-43-78 TRATOR AGRICOLA RENAULT - EA - P CED	0,00	0,00	0,00	0,00	0,00	0,00	0,00
GV-78-00 DAF	0,00	0,00	0,00	0,00	0,15	0,00	0,15

Assinatura do Funcionário

Assinatura do Responsável

CC-4 Cálculo do Custo/Hora de Máquinas e Viaturas

Município de Oeiras

Ano: 2016

(designação da autarquia local)

Designação	Amortização/Hora	Pneus/Hora	Combustível/Hora	Manutenção/Hora	Seguros/Hora	Operador/Hora	Custo/Hora
HU-62-06 TRATOR AGRICOLA FORD 5600 - EA - P CED	0,00	0,00	0,00	0,00	0,00	0,00	0,00
OC-19-08 SCANIA	0,00	0,00	2,37	0,32	0,77	0,00	3,46
OD-15-33 TRACTOR AGRICOLA FORD 1910	0,00	0,00	0,13	0,32	0,02	0,00	0,47
QN-80-58 MAN	0,00	0,00	0,98	1,37	0,57	0,00	2,92
QP-75-26 VOLVO	0,00	0,00	1,35	4,29	0,41	0,00	6,05
QR-58-18 TOYOTA	0,00	0,00	0,00	0,00	0,05	0,00	0,05
QX-72-24 NISSAN	0,00	0,00	0,00	0,00	0,08	0,00	0,08
UB-52-65 SCANIA	0,00	0,00	0,11	0,11	0,60	0,00	0,82
VA-88-57 NISSAN	0,00	0,00	0,41	1,25	0,09	0,00	1,75
VA-88-58 NISSAN	0,80	0,00	0,10	1,99	0,12	0,00	3,01
Varredora urbana Ravo 540, n.º XL95F3H4C30020009 -	0,00	0,00	0,00	0,00	0,00	0,00	0,00
XC-36-61 RENAULT	0,00	0,00	0,00	0,00	0,20	0,00	0,20
XE-17-88 NISSAN	0,00	0,00	0,36	1,85	0,20	0,00	2,41
XM-00-10 SCANIA	0,00	0,00	0,00	0,03	0,68	0,00	0,71
XV-47-67 UMM	0,00	0,00	0,00	0,00	0,06	0,00	0,06

Assinatura do Funcionário

Assinatura do Responsável

CC-5 Máquinas e Viaturas

CC-5 Máquinas e Viaturas

Município de Oeiras

(designação da autarquia local)

Função: 111 Administração geral

Bem: 0001 Edifícios Municipais - Serviços Administ. C.M.O

Mês: Dezembro **Ano:** 2016

Designação	Código	Custo/Hora	Dia	Nº Horas	Custo Total
43-22-LX TOYOTA	47671	4,79		4,00	19,16
			1	4,00	19,16
57-80-IE NISSAN	47640	0,93		7,00	6,51
			1	7,00	6,51
57-QU-68 Opel Combo – Branco	9000000140	2,90		2,00	5,80
			1	2,00	5,80
78-94-LR NISSAN	47833	1,38		17,00	23,46
			1	17,00	23,46
85-09-LT TOYOTA	47839	2,79		7,00	19,53
			1	7,00	19,53
Total ...					74,46

Assinatura do Funcionário

Assinatura do Responsável

CC-5 Máquinas e Viaturas

Município de Oeiras

(designação da autarquia local)

Função: 111 Administração geral

Bem: 0002 Edifícios Municipais - Cedidos Entidades Externas

Mês: Dezembro **Ano:** 2016

Designação	Código	Custo/Hora	Dia	Nº Horas	Custo Total
04-48-HG TOYOTA	47596	2,57		6,00	15,42
			1	6,00	15,42
78-94-LR NISSAN	47833	1,38		4,00	5,52
			1	4,00	5,52
Total ...					20,94

Assinatura do Funcionário

Assinatura do Responsável

CC-5 Máquinas e Viaturas

Município de Oeiras

(designação da autarquia local)

Função: 111 Administração geral

Bem: 0003 Edifícios Alugados ao Serviço da CMO

Mês: Dezembro **Ano:** 2016

Designação	Código	Custo/Hora	Dia	Nº Horas	Custo Total
03-RD-59 Peugeot 208 Van – Branco	9000000136	3,54		1,00	3,54
			1	1,00	3,54
57-QU-68 Opel Combo – Branco	9000000140	2,90		2,00	5,80
			1	2,00	5,80
57-QU-70 Opel Combo – Branco	9000000142	3,01		2,00	6,02
			1	2,00	6,02
Total ...					15,36

Assinatura do Funcionário

Assinatura do Responsável

CC-5 Máquinas e Viaturas

Município de Oeiras

(designação da autarquia local)

Função: 246 Protecção meio ambiente e conservação da natureza

Bem: 0018 Parques e Jardins

Mês: Dezembro **Ano:** 2016

Designação	Código	Custo/Hora	Dia	Nº Horas	Custo Total
57-QU-70 Opel Combo – Branco	9000000142	3,01		1,00	3,01
			1	1,00	3,01
78-94-LR NISSAN	47833	1,38		6,00	8,28
			1	6,00	8,28
85-09-LT TOYOTA	47839	2,79		2,00	5,58
			1	2,00	5,58
Total ...					16,87

Assinatura do Funcionário

Assinatura do Responsável

CC-5 Máquinas e Viaturas

Município de Oeiras

(designação da autarquia local)

Função: 246 Protecção meio ambiente e conservação da natureza

Bem: 0022 Infraest. Mun. Apoio Serviços de Limpeza e jardins

Mês: Dezembro **Ano:** 2016

Designação	Código	Custo/Hora	Dia	Nº Horas	Custo Total
43-22-LX TOYOTA	47671	4,79		2,00	9,58
			1	2,00	9,58
Total ...					9,58

Assinatura do Funcionário

Assinatura do Responsável

CC-5 Máquinas e Viaturas

Município de Oeiras

(designação da autarquia local)

Função: 251 Cultura

Bem: 0026 Galerias / Espaços de Exposições

Mês: Dezembro **Ano:** 2016

Designação	Código	Custo/Hora	Dia	Nº Horas	Custo Total
43-22-LX TOYOTA	47671	4,79		1,00	4,79
			1	1,00	4,79
57-80-IE NISSAN	47640	0,93		28,00	26,04
			1	28,00	26,04
57-QU-68 Opel Combo – Branco	9000000140	2,90		1,00	2,90
			1	1,00	2,90
57-QU-70 Opel Combo – Branco	9000000142	3,01		1,00	3,01
			1	1,00	3,01
99-29-LO CITROEN	47830	5,28		3,00	15,84
			1	3,00	15,84
Total ...					52,58

Assinatura do Funcionário

Assinatura do Responsável

CC-5 Máquinas e Viaturas

Município de Oeiras

(designação da autarquia local)

Função: 251 Cultura

Bem: 0028 Outro Património Cultural

Mês: Dezembro **Ano:** 2016

Designação	Código	Custo/Hora	Dia	Nº Horas	Custo Total
85-09-LT TOYOTA	47839	2,79		7,00	19,53
			1	7,00	19,53
Total ...					19,53

Assinatura do Funcionário

Assinatura do Responsável

CC-5 Máquinas e Viaturas

Município de Oeiras

(designação da autarquia local)

Função: 320 Indústria e energia

Bem: 0034 Iluminação Pública

Mês: Dezembro **Ano:** 2016

Designação	Código	Custo/Hora	Dia	Nº Horas	Custo Total
89-92-IL NISSAN	47655	1,28		1,00	1,28
			13	1,00	1,28
Total ...					1,28

Assinatura do Funcionário

Assinatura do Responsável

CC-5 Máquinas e Viaturas

Município de Oeiras

(designação da autarquia local)

Função: 331 Transportes rodoviários

Bem: 0035 Rede Viária

Mês: Dezembro **Ano:** 2016

Designação	Código	Custo/Hora	Dia	Nº Horas	Custo Total
43-12-LX TOYOTA	47841	1,30		3,50	4,55
			31	3,50	4,55
58-90-OG TOYOTA	47779	2,33		28,00	65,24
			5	1,00	2,33
			5	1,00	2,33
			5	2,00	4,66
			6	2,00	4,66
			6	1,00	2,33
			6	1,00	2,33
			6	1,00	2,33
			7	1,00	2,33
			7	1,00	2,33
			7	1,00	2,33
			7	1,00	2,33
			7	1,00	2,33
			9	1,00	2,33
			9	2,00	4,66
			12	1,00	2,33
			12	1,00	2,33
			12	2,00	4,66
			14	3,00	6,99
			16	1,00	2,33
	16	2,00	4,66		
	16	1,00	2,33		
Total ...					69,79

Assinatura do Funcionário

Assinatura do Responsável

CC-5 Máquinas e Viaturas

Município de Oeiras

(designação da autarquia local)

Função: 331 Transportes rodoviários

Bem: 0037 Sinalização Rodoviária

Mês: Dezembro **Ano:** 2016

Designação	Código	Custo/Hora	Dia	Nº Horas	Custo Total
43-12-LX TOYOTA	47841	1,30		2,67	3,47
			31	2,67	3,47
Total ...					3,47

Assinatura do Funcionário

Assinatura do Responsável

CC-5 Máquinas e Viaturas

Município de Oeiras

(designação da autarquia local)

Função: 232 Acção social

Bem: 0044 Gabinetes / Centros Comunitários de Âmbito Social

Mês: Dezembro **Ano:** 2016

Designação	Código	Custo/Hora	Dia	Nº Horas	Custo Total
57-QU-68 Opel Combo – Branco	9000000140	2,90		1,00	2,90
			1	1,00	2,90
Total ...					2,90

Assinatura do Funcionário

Assinatura do Responsável

CC-5 Máquinas e Viaturas

Município de Oeiras

(designação da autarquia local)

Função: 251 Cultura

Bem: 0058 Pat. Cul. - Palácio Marquês de Pombal

Mês: Dezembro **Ano:** 2016

Designação	Código	Custo/Hora	Dia	Nº Horas	Custo Total
57-QU-70 Opel Combo – Branco	9000000142	3,01		3,00	9,03
			1	3,00	9,03
78-94-LR NISSAN	47833	1,38		8,00	11,04
			1	8,00	11,04
Total ...					20,07

Assinatura do Funcionário

Assinatura do Responsável

CC-5 Máquinas e Viaturas

Município de Oeiras

(designação da autarquia local)

Função: 251 Cultura

Bem: 0064 Biblioteca Municipal de Oeiras

Mês: Dezembro **Ano:** 2016

Designação	Código	Custo/Hora	Dia	Nº Horas	Custo Total
57-QU-70 Opel Combo – Branco	9000000142	3,01		3,00	9,03
			1	3,00	9,03
Total ...					9,03

Assinatura do Funcionário

Assinatura do Responsável

CC-5 Máquinas e Viaturas

Município de Oeiras

(designação da autarquia local)

Função: 211 Ensino não superior

Bem: 0089 EB1 António Rebelo de Andrade

Mês: Dezembro **Ano:** 2016

Designação	Código	Custo/Hora	Dia	Nº Horas	Custo Total
57-QU-70 Opel Combo – Branco	9000000142	3,01		1,00	3,01
			1	1,00	3,01
Total ...					3,01

Assinatura do Funcionário

Assinatura do Responsável

CC-5 Máquinas e Viaturas

Município de Oeiras

(designação da autarquia local)

Função: 211 Ensino não superior
Bem: 0093 EB1/ JI Narcisa Pereira

Mês: Dezembro **Ano:** 2016

Designação	Código	Custo/Hora	Dia	Nº Horas	Custo Total
57-QU-68 Opel Combo – Branco	9000000140	2,90		1,00	2,90
			1	1,00	2,90
Total ...					2,90

Assinatura do Funcionário

Assinatura do Responsável

CC-5 Máquinas e Viaturas

Município de Oeiras

(designação da autarquia local)

Função: 211 Ensino não superior

Bem: 0095 EB1 Sto. António de Tercena

Mês: Dezembro **Ano:** 2016

Designação	Código	Custo/Hora	Dia	Nº Horas	Custo Total
57-QU-68 Opel Combo – Branco	9000000140	2,90		1,00	2,90
			1	1,00	2,90
57-QU-70 Opel Combo – Branco	9000000142	3,01		1,00	3,01
			1	1,00	3,01
Total ...					5,91

Assinatura do Funcionário

Assinatura do Responsável

CC-5 Máquinas e Viaturas

Município de Oeiras

(designação da autarquia local)

Função: 211 Ensino não superior

Bem: 0102 EB1/ JI Maria Luciana Seruca

Mês: Dezembro **Ano:** 2016

Designação	Código	Custo/Hora	Dia	Nº Horas	Custo Total
57-QU-70 Opel Combo – Branco	9000000142	3,01		1,00	3,01
			1	1,00	3,01
Total ...					3,01

Assinatura do Funcionário

Assinatura do Responsável

CC-5 Máquinas e Viaturas

Município de Oeiras

(designação da autarquia local)

Função: 211 Ensino não superior

Bem: 0111 EB1/ JI Manuel Beça Múrias

Mês: Dezembro **Ano:** 2016

Designação	Código	Custo/Hora	Dia	Nº Horas	Custo Total
57-80-IE NISSAN	47640	0,93		7,00	6,51
			1	7,00	6,51
Total ...					6,51

Assinatura do Funcionário

Assinatura do Responsável

CC-5 Máquinas e Viaturas

Município de Oeiras

(designação da autarquia local)

Função: 211 Ensino não superior

Bem: 0116 JI José Martins

Mês: Dezembro **Ano:** 2016

Designação	Código	Custo/Hora	Dia	Nº Horas	Custo Total
57-QU-68 Opel Combo – Branco	9000000140	2,90		1,00	2,90
			1	1,00	2,90
57-QU-70 Opel Combo – Branco	9000000142	3,01		1,00	3,01
			1	1,00	3,01
Total ...					5,91

Assinatura do Funcionário

Assinatura do Responsável

CC-5 Máquinas e Viaturas

Município de Oeiras

(designação da autarquia local)

Função: 122 Policia municipal

Serviço: 0003 Atividades Gerais da Polícia Municipal

Mês: Dezembro **Ano:** 2016

Designação	Código	Custo/Hora	Dia	Nº Horas	Custo Total
07-48-NF NISSAN	47679	1,22		221,83	270,63
			31	221,83	270,63
25-20-VJ FORD	97063	1,40		4,96	6,94
			31	4,96	6,94
44-97-SJ LAND ROVER	97061	1,91		13,64	26,05
			31	13,64	26,05
44-98-SJ LAND ROVER	97060	2,44		12,64	30,84
			31	12,64	30,84
47-01-SG FORD	97059	1,64		31,62	51,86
			31	31,62	51,86
57-75-IE NISSAN	47600	0,85		15,38	13,07
			31	15,38	13,07
57-79-IE NISSAN	47639	0,88		22,94	20,19
			31	22,94	20,19
57-99-HD NISSAN	47592	3,33		20,79	69,23
			31	20,79	69,23
58-23-ZE VEICULO TOYOTA DYNA	60020	1,49		22,17	33,03
			31	22,17	33,03
58-53- SI FORD FOCUS 1.8TDDi	75619	1,17		57,77	67,59
			31	57,77	67,59
59-99-SP FORD	97058	1,65		34,91	57,60
			31	34,91	57,60
60-00-SP FORD	97057	1,76		25,35	44,62
			31	25,35	44,62
63-36-CB IVECO	47533	0,83		2,20	1,83
			31	2,20	1,83
75-RC-69 Peugeot 208 - Branco	9000000212	2,22		38,98	86,54
			31	38,98	86,54
76-RC-26 Peugeot 208 – Branco	9000000247	3,56		37,39	133,11
			31	37,39	133,11
76-RC-27 Peugeot 208 – Branco	9000000248	2,72		20,00	54,40
			31	20,00	54,40
76-RC-28 Peugeot 208 – Branco	9000000249	2,61		47,80	124,76
			31	47,80	124,76
76-RC-29 Peugeot 208 – Branco	9000000250	2,66		47,66	126,78
			31	47,66	126,78

Assinatura do Funcionário

Assinatura do Responsável

CC-5 Máquinas e Viaturas

Município de Oeiras

(designação da autarquia local)

Função: 122 Policia municipal
Serviço: 0003 Atividades Gerais da Polícia Municipal

Mês: Dezembro **Ano:** 2016

Designação	Código	Custo/Hora	Dia	Nº Horas	Custo Total
77-20-ZC FORD	60018	1,22		27,22	33,21
			31	27,22	33,21
77-63-ZC FORD	60017	1,65		20,90	34,49
			31	20,90	34,49
77-69-ZC FORD	60019	1,35		17,82	24,06
			31	17,82	24,06
78-95-LR NISSAN	47834	0,59		0,11	0,06
			31	0,11	0,06
87-FM-45 HONDA	91696	2,63		34,91	91,81
			31	34,91	91,81
87-FM-46 HONDA	91695	2,86		47,93	137,08
			31	47,93	137,08
Total ...					1.539,78

Assinatura do Funcionário

Assinatura do Responsável

CC-5 Máquinas e Viaturas

Município de Oeiras

(designação da autarquia local)

Função: 241 Habitação

Serviço: 0023 Outras Intervenções em Bairros Municipais

Mês: Dezembro **Ano:** 2016

Designação	Código	Custo/Hora	Dia	Nº Horas	Custo Total
06-98-SH SCANIA	59992	5,83		2,00	11,66
			31	2,00	11,66
33-43-SA TOYOTA	98157	2,02		1,00	2,02
			31	1,00	2,02
54-55-JA MERCEDES	47810	1,89		2,00	3,78
			31	2,00	3,78
85-03-NE SCANIA	47677	1,81		2,00	3,62
			31	2,00	3,62
Total ...					21,08

Assinatura do Funcionário

Assinatura do Responsável

CC-5 Máquinas e Viaturas

Município de Oeiras

(designação da autarquia local)

Função: 245 Resíduos sólidos

Serviço: 0030 Moloques, Ilhas Ecológicas e Contentores

Mês: Dezembro **Ano:** 2016

Designação	Código	Custo/Hora	Dia	Nº Horas	Custo Total
04-47-HG TOYOTA	47595	2,08		0,40	0,83
			31	0,40	0,83
10-18-SB TOYOTA	98158	2,50		36,00	90,00
			31	36,00	90,00
10-GR-67 TOYOTA	91698	3,43		1,20	4,12
			31	1,20	4,12
90-77-LJ TOYOTA	47826	2,58		126,00	325,08
			31	126,00	325,08
				Total ...	420,03

Assinatura do Funcionário

Assinatura do Responsável

CC-5 Máquinas e Viaturas

Município de Oeiras

(designação da autarquia local)

Função: 245 Resíduos sólidos

Serviço: 0032 Recolha Transp. Tratamento de Monos

Mês: Dezembro **Ano:** 2016

Designação	Código	Custo/Hora	Dia	Nº Horas	Custo Total
15-PA-26 Toyota, Dyna M 35.33, Cabine Dupla - AOV	9000000047	6,14		120,00	736,80
			31	120,00	736,80
32-PC-29 Toyota, Dyna M 35.33, Cabine Dupla - AOV	9000000048	6,49		120,00	778,80
			31	120,00	778,80
32-PC-30 Toyota, Dyna M 35.33, Cabine Dupla - AOV	9000000049	6,03		120,00	723,60
			31	120,00	723,60
32-PC-31 Toyota, Dyna M 35.33, Cabine Dupla - AOV	9000000050	5,70		132,00	752,40
			31	132,00	752,40
32-PC-32 Toyota, Dyna M 35.33, Cabine Dupla - AOV	9000000051	5,03		132,00	663,96
			31	132,00	663,96
32-PC-35 Toyota, Dyna M 35.33, Cabine Dupla - AOV	9000000052	5,94		120,00	712,80
			31	120,00	712,80
32-PC-36 Toyota, Dyna M 35.33, Cabine Dupla - AOV	9000000053	6,31		126,00	795,06
			31	126,00	795,06
32-PC-37 Toyota, Dyna M 35.33, Cabine Dupla - AOV	9000000054	5,43		24,00	130,32
			31	24,00	130,32
49-96-QG TOYOTA	104217	1,95		18,00	35,10
			31	18,00	35,10
85-04-NE SCANIA	47678	4,26		6,00	25,56
			31	6,00	25,56
Total ...					5.354,40

Assinatura do Funcionário

Assinatura do Responsável

CC-5 Máquinas e Viaturas

Município de Oeiras

(designação da autarquia local)

Função: 246 Protecção meio ambiente e conservação da natureza

Serviço: 0035 Parques e Jardins

Mês: Dezembro **Ano:** 2016

Designação	Código	Custo/Hora	Dia	Nº Horas	Custo Total
03-RD-59 Peugeot 208 Van – Branco	9000000136	3,54		4,00	14,16
			1	4,00	14,16
15-PD-86 NISSAN CAB STAR	113775	5,13		12,76	65,46
			31	12,76	65,46
61-QR-27 Toyota Dyna; M 35.33 CD 3.5; Cabine Dup	9000000144	6,14		53,19	326,59
			31	53,19	326,59
61-QR-28 Toyota Dyna; M 35.33 CD 3.5; Cabine Dup	9000000145	6,49		59,58	386,67
			31	59,58	386,67
61-QR-31 Toyota Dyna; M 35.33 CD 3.5; Cabine Dup	9000000148	5,03		42,55	214,03
			31	42,55	214,03
79-DR-77 PIAGGIO (EX 1-OER-96-27)	47877	0,54		27,66	14,94
			31	27,66	14,94
87-DR-66 PIAGGIO (EX 1-OER-94-16)	47872	0,43		1,57	0,68
			31	1,57	0,68
Total ...					1.022,53

Assinatura do Funcionário

Assinatura do Responsável

CC-5 Máquinas e Viaturas

Município de Oeiras

(designação da autarquia local)

Função: 246 Protecção meio ambiente e conservação da natureza

Serviço: 0037 Cemitérios Municipais

Mês: Dezembro **Ano:** 2016

Designação	Código	Custo/Hora	Dia	Nº Horas	Custo Total
03-RD-59 Peugeot 208 Van – Branco	9000000136	3,54		2,00	7,08
			1	2,00	7,08
38959 MÁQ. ESCAVADORA SEPULTURAS BOKI 255	38959	0,91		36,00	32,76
			31	36,00	32,76
38960 MÁQ. ESCAVADORA SEPULTURAS BOKI 205	38960	2,47		12,00	29,64
			31	12,00	29,64
76-RC-11 Peugeot 208 – Branco	9000000178	2,58		30,00	77,40
			31	30,00	77,40
				Total ...	146,88

Assinatura do Funcionário

Assinatura do Responsável

CC-5 Máquinas e Viaturas

Município de Oeiras

(designação da autarquia local)

Função: 246 Protecção meio ambiente e conservação da natureza

Serviço: 0038 CROAMO Canil-Gatil / Veterinário

Mês: Dezembro **Ano:** 2016

Designação	Código	Custo/Hora	Dia	Nº Horas	Custo Total
85-09-LT TOYOTA	47839	2,79		4,00	11,16
			1	4,00	11,16
Total ...					11,16

Assinatura do Funcionário

Assinatura do Responsável

CC-5 Máquinas e Viaturas

Município de Oeiras

(designação da autarquia local)

Função: 246 Protecção meio ambiente e conservação da natureza

Serviço: 0039 Inf. Municipais Apoio Serviços Limpeza Jardins

Mês: Dezembro **Ano:** 2016

Designação	Código	Custo/Hora	Dia	Nº Horas	Custo Total
57-QU-68 Opel Combo – Branco	9000000140	2,90		1,00	2,90
			1	1,00	2,90
57-QU-70 Opel Combo – Branco	9000000142	3,01		1,00	3,01
			1	1,00	3,01
76-RC-24 Peugeot 208 – Branco	9000000245	2,93		6,00	17,58
			31	6,00	17,58
Total ...					23,49

Assinatura do Funcionário

Assinatura do Responsável

CC-5 Máquinas e Viaturas

Município de Oeiras

(designação da autarquia local)

Função: 246 Protecção meio ambiente e conservação da natureza

Serviço: 0040 Recolha e Cremação de Animais

Mês: Dezembro **Ano:** 2016

Designação	Código	Custo/Hora	Dia	Nº Horas	Custo Total
72-97-AD NISSAN	47503	0,69		32,15	22,18
			31	32,15	22,18
				Total ...	22,18

Assinatura do Funcionário

Assinatura do Responsável

CC-5 Máquinas e Viaturas

Município de Oeiras

(designação da autarquia local)

Função: 246 Protecção meio ambiente e conservação da natureza

Serviço: 0042 Requalif. Manutenção Património Municipal Arbóreo

Mês: Dezembro **Ano:** 2016

Designação	Código	Custo/Hora	Dia	Nº Horas	Custo Total
06-98-SH SCANIA	59992	5,83		4,00	23,32
			31	4,00	23,32
15-PD-86 NISSAN CAB STAR	113775	5,13		8,08	41,45
			31	5,29	27,14
			31	2,79	14,31
61-QR-27 Toyota Dyna; M 35.33 CD 3.5; Cabine Dup	9000000144	6,14		33,66	206,68
			31	11,61	71,29
			31	22,05	135,39
61-QR-28 Toyota Dyna; M 35.33 CD 3.5; Cabine Dup	9000000145	6,49		37,70	244,67
			31	13,00	84,37
			31	24,70	160,30
61-QR-31 Toyota Dyna; M 35.33 CD 3.5; Cabine Dup	9000000148	5,03		26,92	135,41
			31	17,64	88,73
			31	9,28	46,68
79-DR-77 PIAGGIO (EX 1-OER-96-27)	47877	0,54		17,50	9,45
			31	6,03	3,26
			31	11,47	6,19
87-DR-66 PIAGGIO (EX 1-OER-94-16)	47872	0,43		0,99	0,43
			31	0,65	0,28
			31	0,34	0,15
Total ...					661,41

Assinatura do Funcionário

Assinatura do Responsável

CC-5 Máquinas e Viaturas

Município de Oeiras

(designação da autarquia local)

Função: 246 Protecção meio ambiente e conservação da natureza

Serviço: 0043 Limpeza Urbana

Mês: Dezembro **Ano:** 2016

Designação	Código	Custo/Hora	Dia	Nº Horas	Custo Total
00-58-LP NISSAN	47831	1,73		102,00	176,46
			31	102,00	176,46
69-30-SN OPEL	97072	3,83		18,00	68,94
			31	18,00	68,94
76-RC-24 Peugeot 208 – Branco	9000000245	2,93		108,00	316,44
			31	108,00	316,44
79-01-LR NISSAN	47835	2,51		114,00	286,14
			31	114,00	286,14
79-03-LR NISSAN	47836	1,32		138,00	182,16
			31	138,00	182,16
84-DR-21 PIAGGIO (EX 1-OER-61-85)	47865	1,24		84,00	104,16
			31	84,00	104,16
Total ...					1.134,30

Assinatura do Funcionário

Assinatura do Responsável

CC-5 Máquinas e Viaturas

Município de Oeiras

(designação da autarquia local)

Função: 251 Cultura

Serviço: 0049 Galerias / Espaços de Exposições

Mês: Dezembro **Ano:** 2016

Designação	Código	Custo/Hora	Dia	Nº Horas	Custo Total
03-RD-59 Peugeot 208 Van – Branco	9000000136	3,54		1,00	3,54
			1	1,00	3,54
04-47-HG TOYOTA	47595	2,08		2,30	4,78
			31	2,30	4,78
10-GR-67 TOYOTA	91698	3,43		0,80	2,74
			31	0,80	2,74
57-QU-70 Opel Combo – Branco	9000000142	3,01		1,00	3,01
			1	1,00	3,01
72-07-XL OPEL	60010	1,35		5,23	7,06
			31	5,23	7,06
85-09-LT TOYOTA	47839	2,79		11,00	30,69
			1	11,00	30,69
Total ...					51,82

Assinatura do Funcionário

Assinatura do Responsável

CC-5 Máquinas e Viaturas

Município de Oeiras

(designação da autarquia local)

Função: 251 Cultura

Serviço: 0050 Património Cultural - Parque dos Poetas

Mês: Dezembro **Ano:** 2016

Designação	Código	Custo/Hora	Dia	Nº Horas	Custo Total
04-47-HG TOYOTA	47595	2,08		0,40	0,83
			31	0,40	0,83
10-GR-67 TOYOTA	91698	3,43		1,00	3,43
			31	1,00	3,43
11-GR-41 TOYOTA	91701	4,64		12,23	56,75
			31	12,23	56,75
19-78-QU TOYOTA	97054	4,86		3,00	14,58
			31	3,00	14,58
35-CQ-33 TOYOTA	91693	3,68		2,50	9,20
			31	2,50	9,20
47740 GIRATÓRIA COMP DE LAGARTAS BOBCAT X	47740	1,16		20,50	23,78
			31	20,50	23,78
57-77-IE NISSAN	47637	0,59		3,27	1,93
			31	3,27	1,93
61-QR-29 Toyota Dyna; M 35.33 CD 3.5; Cabine Dup	9000000146	6,03		3,17	19,12
			31	3,17	19,12
61-QR-30 Toyota Dyna; M 35.33 CD 3.5; Cabine Dup	9000000147	5,70		58,34	332,54
			31	58,34	332,54
61-QR-32 Toyota Dyna; M 35.33 CD 3.5; Cabine Dup	9000000149	5,94		16,13	95,81
			31	16,13	95,81
61-QR-36 Toyota Dyna; M 35.33 CD 3.5; Cabine Dup	9000000151	5,43		12,89	69,99
			31	12,89	69,99
				Total ...	627,96

Assinatura do Funcionário

Assinatura do Responsável

CC-5 Máquinas e Viaturas

Município de Oeiras

(designação da autarquia local)

Função: 251 Cultura

Serviço: 0051 Outro Património Cultural

Mês: Dezembro **Ano:** 2016

Designação	Código	Custo/Hora	Dia	Nº Horas	Custo Total
04-47-HG TOYOTA	47595	2,08		1,50	3,12
			31	1,50	3,12
10-GR-67 TOYOTA	91698	3,43		1,50	5,15
			31	1,50	5,15
11-GR-41 TOYOTA	91701	4,64		3,45	16,01
			31	3,45	16,01
35-CQ-33 TOYOTA	91693	3,68		0,70	2,58
			31	0,70	2,58
47740 GIRATÓRIA COMP DE LAGARTAS BOBCAT X	47740	1,16		5,79	6,72
			31	5,79	6,72
57-77-IE NISSAN	47637	0,59		0,92	0,54
			31	0,92	0,54
57-QU-70 Opel Combo – Branco	9000000142	3,01		1,00	3,01
			1	1,00	3,01
61-QR-29 Toyota Dyna; M 35.33 CD 3.5; Cabine Dup	9000000146	6,03		0,89	5,37
			31	0,89	5,37
61-QR-30 Toyota Dyna; M 35.33 CD 3.5; Cabine Dup	9000000147	5,70		16,49	93,99
			31	16,49	93,99
61-QR-32 Toyota Dyna; M 35.33 CD 3.5; Cabine Dup	9000000149	5,94		4,56	27,09
			31	4,56	27,09
61-QR-36 Toyota Dyna; M 35.33 CD 3.5; Cabine Dup	9000000151	5,43		3,64	19,77
			31	3,64	19,77
78-94-LR NISSAN	47833	1,38		2,00	2,76
			1	2,00	2,76
81-HC-60 MAN	103119	8,14		3,00	24,42
			31	3,00	24,42
Total ...					210,53

Assinatura do Funcionário

Assinatura do Responsável

CC-5 Máquinas e Viaturas

Município de Oeiras

(designação da autarquia local)

Função: 251 Cultura

Serviço: 0054 Outras Atividades Culturais Municipais

Mês: Dezembro **Ano:** 2016

Designação	Código	Custo/Hora	Dia	Nº Horas	Custo Total
89-92-IL NISSAN	47655	1,28		3,00	3,84
			11	1,00	1,28
			12	1,00	1,28
			13	1,00	1,28
99-27-LO CITROEN	47829	2,06		2,00	4,12
			13	1,00	2,06
			15	1,00	2,06
Total ...					7,96

Assinatura do Funcionário

Assinatura do Responsável

CC-5 Máquinas e Viaturas

Município de Oeiras

(designação da autarquia local)

Função: 251 Cultura

Serviço: 0056 Outras At. não Municipais no Domínio da Cultura

Mês: Dezembro **Ano:** 2016

Designação	Código	Custo/Hora	Dia	Nº Horas	Custo Total
33-43-SA TOYOTA	98157	2,02		3,00	6,06
			31	3,00	6,06
53-47-NU VOLVO	47768	13,99		7,00	97,93
			31	7,00	97,93
81-HC-59 MAN	94584	19,56		3,00	58,68
			31	3,00	58,68
89-92-IL NISSAN	47655	1,28		7,00	8,96
			12	1,00	1,28
			12	1,00	1,28
			13	1,00	1,28
			13	1,00	1,28
			16	1,00	1,28
			16	1,00	1,28
			16	1,00	1,28
99-27-LO CITROEN	47829	2,06		11,00	22,66
			12	1,00	2,06
			12	1,00	2,06
			12	2,00	4,12
			13	1,00	2,06
			13	1,00	2,06
			16	1,00	2,06
			16	1,00	2,06
			16	1,00	2,06
			19	1,00	2,06
			21	1,00	2,06
Total ...					194,29

Assinatura do Funcionário

Assinatura do Responsável

CC-5 Máquinas e Viaturas

Município de Oeiras

(designação da autarquia local)

Função: 252 Desporto, recreio e lazer
Serviço: 0057 Espaços Jovens/ Centro de Juventude

Mês: Dezembro **Ano:** 2016

Designação	Código	Custo/Hora	Dia	Nº Horas	Custo Total
03-RD-59 Peugeot 208 Van – Branco	9000000136	3,54		1,00	3,54
			1	1,00	3,54
75-RC-66 Peugeot 208 – Branco	9000000210	2,39		3,17	7,58
			31	3,17	7,58
75-RC-71 Peugeot 208 – Branco	9000000214	3,51		5,25	18,43
			31	5,25	18,43
76-RC-05 Peugeot 208 – Branco	9000000228	2,58		13,58	35,04
			31	13,58	35,04
76-RC-06 Peugeot 208 – Branco	9000000229	2,93		3,25	9,52
			31	3,25	9,52
Total ...					74,11

Assinatura do Funcionário

Assinatura do Responsável

CC-5 Máquinas e Viaturas

Município de Oeiras

(designação da autarquia local)

Função: 252 Desporto, recreio e lazer
Serviço: 0062 Eventos Desportivos não Municipais

Mês: Dezembro **Ano:** 2016

Designação	Código	Custo/Hora	Dia	Nº Horas	Custo Total
81-HC-60 MAN	103119	8,14		5,00	40,70
			31	5,00	40,70
Total ...					40,70

Assinatura do Funcionário

Assinatura do Responsável

CC-5 Máquinas e Viaturas

Município de Oeiras

(designação da autarquia local)

Função: 252 Desporto, recreio e lazer

Serviço: 0065 Promoção e Formação Desportiva - Atividades CMO

Mês: Dezembro **Ano:** 2016

Designação	Código	Custo/Hora	Dia	Nº Horas	Custo Total
04-47-HG TOYOTA	47595	2,08		0,40	0,83
			31	0,40	0,83
10-GR-67 TOYOTA	91698	3,43		0,80	2,74
			31	0,80	2,74
81-HC-59 MAN	94584	19,56		12,00	234,72
			31	12,00	234,72
81-HC-60 MAN	103119	8,14		20,00	162,80
			31	20,00	162,80
Total ...					401,09

Assinatura do Funcionário

Assinatura do Responsável

CC-5 Máquinas e Viaturas

Município de Oeiras

(designação da autarquia local)

Função: 252 Desporto, recreio e lazer

Serviço: 0066 Promoção e Formação Desp. atividades de Terceiros

Mês: Dezembro **Ano:** 2016

Designação	Código	Custo/Hora	Dia	Nº Horas	Custo Total
04-47-HG TOYOTA	47595	2,08		1,70	3,54
			31	1,70	3,54
10-GR-67 TOYOTA	91698	3,43		2,45	8,40
			31	2,45	8,40
Total ...					11,94

Assinatura do Funcionário

Assinatura do Responsável

CC-5 Máquinas e Viaturas

Município de Oeiras

(designação da autarquia local)

Função: 252 Desporto, recreio e lazer
Serviço: 0070 Associativismo Desportivo Outros Apoios

Mês: Dezembro **Ano:** 2016

Designação	Código	Custo/Hora	Dia	Nº Horas	Custo Total
19-78-QU TOYOTA	97054	4,86		7,00	34,02
			31	7,00	34,02
53-47-NU VOLVO	47768	13,99		9,00	125,91
			31	9,00	125,91
81-HC-59 MAN	94584	19,56		31,00	606,36
			31	31,00	606,36
81-HC-60 MAN	103119	8,14		11,00	89,54
			31	11,00	89,54
Total ...					855,83

Assinatura do Funcionário

Assinatura do Responsável

CC-5 Máquinas e Viaturas

Município de Oeiras

(designação da autarquia local)

Função: 253 Outras actividades cívicas e religiosas
Serviço: 0073 Outras At.não Municipais Cívicas e Religiosas

Mês: Dezembro **Ano:** 2016

Designação	Código	Custo/Hora	Dia	Nº Horas	Custo Total
04-47-HG TOYOTA	47595	2,08		3,30	6,86
			31	3,30	6,86
10-18-SB TOYOTA	98158	2,50		1,00	2,50
			31	1,00	2,50
10-GR-67 TOYOTA	91698	3,43		3,10	10,63
			31	3,10	10,63
81-HC-59 MAN	94584	19,56		8,00	156,48
			31	4,00	78,24
			31	4,00	78,24
81-HC-60 MAN	103119	8,14		24,00	195,36
			31	12,00	97,68
			31	12,00	97,68
Total ...					371,83

Assinatura do Funcionário

Assinatura do Responsável

CC-5 Máquinas e Viaturas

Município de Oeiras

(designação da autarquia local)

Função: 320 Indústria e energia

Serviço: 0074 Iluminação Pública

Mês: Dezembro **Ano:** 2016

Designação	Código	Custo/Hora	Dia	Nº Horas	Custo Total
99-27-LO CITROEN	47829	2,06		4,00	8,24
			19	1,00	2,06
			21	1,00	2,06
			22	1,00	2,06
			28	1,00	2,06
Total ...					8,24

Assinatura do Funcionário

Assinatura do Responsável

CC-5 Máquinas e Viaturas

Município de Oeiras

(designação da autarquia local)

Função: 320 Indústria e energia

Serviço: 0076 Outras Atividades no Domínio da Energia

Mês: Dezembro **Ano:** 2016

Designação	Código	Custo/Hora	Dia	Nº Horas	Custo Total
89-92-IL NISSAN	47655	1,28		3,00	3,84
			5	1,00	1,28
			5	1,00	1,28
			5	1,00	1,28
99-27-LO CITROEN	47829	2,06		7,00	14,42
			5	1,00	2,06
			5	1,00	2,06
			5	1,00	2,06
			5	1,00	2,06
			21	1,00	2,06
			27	1,00	2,06
	29	1,00	2,06		
Total ...					18,26

Assinatura do Funcionário

Assinatura do Responsável

CC-5 Máquinas e Viaturas

Município de Oeiras

(designação da autarquia local)

Função: 331 Transportes rodoviários

Serviço: 0077 Rede Viária

Mês: Dezembro **Ano:** 2016

Designação	Código	Custo/Hora	Dia	Nº Horas	Custo Total
04-44-HG TOYOTA	47593	4,23		132,00	558,36
			31	132,00	558,36
42-87-LX TOYOTA	47840	1,75		36,00	63,00
			31	36,00	63,00
43-12-LX TOYOTA	47841	1,30		0,25	0,33
			31	0,25	0,33
59-89-NO TRACTOR FIAT N H 100-90 DT	47753	7,27		78,00	567,06
			31	78,00	567,06
78-94-LR NISSAN	47833	1,38		10,00	13,80
			1	4,00	5,52
			1	6,00	8,28
89-83-XD MERCEDES	60006	1,49		120,00	178,80
			31	120,00	178,80
				Total ...	1.381,35

Assinatura do Funcionário

Assinatura do Responsável

CC-5 Máquinas e Viaturas

Município de Oeiras

(designação da autarquia local)

Função: 331 Transportes rodoviários

Serviço: 0079 Sinalização Rodoviária

Mês: Dezembro **Ano:** 2016

Designação	Código	Custo/Hora	Dia	Nº Horas	Custo Total
43-12-LX TOYOTA	47841	1,30		9,25	12,03
			31	9,25	12,03
Total ...					12,03

Assinatura do Funcionário

Assinatura do Responsável

CC-5 Máquinas e Viaturas

Município de Oeiras

(designação da autarquia local)

Função: 341 Mercados e feiras
Serviço: 0083 Mercados Municipais

Mês: Dezembro **Ano:** 2016

Designação	Código	Custo/Hora	Dia	Nº Horas	Custo Total
57-QU-68 Opel Combo – Branco	9000000140	2,90		1,00	2,90
			1	1,00	2,90
Total ...					2,90

Assinatura do Funcionário

Assinatura do Responsável

CC-5 Máquinas e Viaturas

Município de Oeiras

(designação da autarquia local)

Função: 232 Acção social

Serviço: 0340 Out. At. Domínio Acção Social

Mês: Dezembro **Ano:** 2016

Designação	Código	Custo/Hora	Dia	Nº Horas	Custo Total
75-RC-71 Peugeot 208 – Branco	9000000214	3,51		1,67	5,86
			31	1,67	5,86
76-RC-14 Peugeot 208 – Branco	9000000235	2,50		5,92	14,80
			31	5,92	14,80
Total ...					20,66

Assinatura do Funcionário

Assinatura do Responsável

CC-5 Máquinas e Viaturas

Município de Oeiras

(designação da autarquia local)

Função: 245 Resíduos sólidos

Serviço: 0351 Recolha Transp.Tratamento de Resíduos Verdes

Mês: Dezembro **Ano:** 2016

Designação	Código	Custo/Hora	Dia	Nº Horas	Custo Total
01-NL-32 TOYOTA	108350	8,59		22,00	188,98
			31	22,00	188,98
33-66-PE MERCEDES	47785	6,94		84,00	582,96
			31	84,00	582,96
85-03-NE SCANIA	47677	1,81		78,00	141,18
			31	78,00	141,18
85-04-NE SCANIA	47678	4,26		156,00	664,56
			31	156,00	664,56
95-PB-50 TOYOTA DYNA	113776	7,68		228,00	1.751,04
			31	228,00	1.751,04
95-PB-51 TOYOTA DYNA	113777	7,90		120,00	948,00
			31	120,00	948,00
OC-19-08 SCANIA	47774	3,46		114,00	394,44
			31	114,00	394,44
				Total ...	4.671,16

Assinatura do Funcionário

Assinatura do Responsável

CC-5 Máquinas e Viaturas

Município de Oeiras

(designação da autarquia local)

Função: 232 Acção social

Serviço: 0353 Apoio ao Funcionamento da CPCJ

Mês: Dezembro **Ano:** 2016

Designação	Código	Custo/Hora	Dia	Nº Horas	Custo Total
75-RC-71 Peugeot 208 – Branco	9000000214	3,51		1,58	5,55
			31	1,58	5,55
76-RC-06 Peugeot 208 – Branco	9000000229	2,93		1,58	4,63
			31	1,58	4,63
76-RC-07 Peugeot 208 – Branco	9000000230	2,27		0,75	1,70
			31	0,75	1,70
81-HC-59 MAN	94584	19,56		2,00	39,12
			31	2,00	39,12
Total ...					51,00

Assinatura do Funcionário

Assinatura do Responsável

CC-5 Máquinas e Viaturas

Município de Oeiras

(designação da autarquia local)

Função: 232 Acção social

Serviço: 0357 Outras At. não Municipais no Domínio Ação Social

Mês: Dezembro **Ano:** 2016

Designação	Código	Custo/Hora	Dia	Nº Horas	Custo Total
10-GR-67 TOYOTA	91698	3,43		2,00	6,86
			31	2,00	6,86
11-GR-17 TOYOTA	91702	3,16		22,00	69,52
			31	11,00	34,76
			31	11,00	34,76
53-47-NU VOLVO	47768	13,99		6,00	83,94
			31	3,00	41,97
			31	3,00	41,97
85-03-NE SCANIA	47677	1,81		4,00	7,24
			31	2,00	3,62
			31	2,00	3,62
Total ...					167,56

Assinatura do Funcionário

Assinatura do Responsável

CC-5 Máquinas e Viaturas

Município de Oeiras

(designação da autarquia local)

Função: 246 Protecção meio ambiente e conservação da natureza

Serviço: 0362 Intervenções na Orla Marítima

Mês: Dezembro **Ano:** 2016

Designação	Código	Custo/Hora	Dia	Nº Horas	Custo Total
11-GR-19 TOYOTA	91699	3,73		132,00	492,36
			31	132,00	492,36
33-66-PE MERCEDES	47785	6,94		36,00	249,84
			31	36,00	249,84
59-89-NO TRACTOR FIAT N H 100-90 DT	47753	7,27		168,00	1.221,36
			31	168,00	1.221,36
				Total ...	1.963,56

Assinatura do Funcionário

Assinatura do Responsável

CC-5 Máquinas e Viaturas

Município de Oeiras

(designação da autarquia local)

Função: 111 Administração geral

Serviço: 0370 Edif. Municipais - Serv. Ad. C.M.O.

Mês: Dezembro **Ano:** 2016

Designação	Código	Custo/Hora	Dia	Nº Horas	Custo Total
03-RD-59 Peugeot 208 Van – Branco	9000000136	3,54		3,00	10,62
			1	3,00	10,62
04-48-HG TOYOTA	47596	2,57		10,00	25,70
			1	10,00	25,70
57-QU-68 Opel Combo – Branco	9000000140	2,90		2,00	5,80
			1	2,00	5,80
57-QU-70 Opel Combo – Branco	9000000142	3,01		12,00	36,12
			1	12,00	36,12
72-07-XL OPEL	60010	1,35		12,54	16,93
			31	12,54	16,93
78-94-LR NISSAN	47833	1,38		18,00	24,84
			1	18,00	24,84
85-09-LT TOYOTA	47839	2,79		10,00	27,90
			1	10,00	27,90
Total ...					147,91

Assinatura do Funcionário

Assinatura do Responsável

CC-5 Máquinas e Viaturas

Município de Oeiras

(designação da autarquia local)

Função: 111 Administração geral

Serviço: 0372 Edif. Alugados ao Serv. C.M.O./ GGF

Mês: Dezembro **Ano:** 2016

Designação	Código	Custo/Hora	Dia	Nº Horas	Custo Total
03-RD-58 Peugeot 208 Van – Branco	9000000135	2,83		1,00	2,83
			1	1,00	2,83
03-RD-59 Peugeot 208 Van – Branco	9000000136	3,54		1,00	3,54
			1	1,00	3,54
57-QU-68 Opel Combo – Branco	9000000140	2,90		1,00	2,90
			1	1,00	2,90
57-QU-70 Opel Combo – Branco	9000000142	3,01		1,00	3,01
			1	1,00	3,01
72-07-XL OPEL	60010	1,35		2,51	3,39
			31	2,51	3,39
78-94-LR NISSAN	47833	1,38		1,00	1,38
			1	1,00	1,38
85-09-LT TOYOTA	47839	2,79		3,00	8,37
			1	3,00	8,37
Total ...					25,42

Assinatura do Funcionário

Assinatura do Responsável

CC-5 Máquinas e Viaturas

Município de Oeiras

(designação da autarquia local)

Função: 111 Administração geral

Serviço: 0373 Formação Interna

Mês: Dezembro **Ano:** 2016

Designação	Código	Custo/Hora	Dia	Nº Horas	Custo Total
75-RC-66 Peugeot 208 – Branco	9000000210	2,39		1,00	2,39
			31	1,00	2,39
75-RC-70 Peugeot 208 – Branco	9000000213	2,71		0,33	0,89
			31	0,33	0,89
Total ...					3,28

Assinatura do Funcionário

Assinatura do Responsável

CC-5 Máquinas e Viaturas

Município de Oeiras

(designação da autarquia local)

Função: 111 Administração geral
Serviço: 0376 Consumos Internos - Funcionários

Mês: Dezembro **Ano:** 2016

Designação	Código	Custo/Hora	Dia	Nº Horas	Custo Total
10-18-SB TOYOTA	98158	2,50		1,00	2,50
			31	1,00	2,50
Total ...					2,50

Assinatura do Funcionário

Assinatura do Responsável

CC-5 Máquinas e Viaturas

Município de Oeiras

(designação da autarquia local)

Função: 111 Administração geral
Serviço: 0379 Execução de Tarefas Internas

Mês: Dezembro **Ano:** 2016

Designação	Código	Custo/Hora	Dia	Nº Horas	Custo Total
10-GR-67 TOYOTA	91698	3,43		1,60	5,49
			31	1,60	5,49
Total ...					5,49

Assinatura do Funcionário

Assinatura do Responsável

CC-5 Máquinas e Viaturas

Município de Oeiras

(designação da autarquia local)

Função: 252 Desporto, recreio e lazer
Serviço: 0444 Apoio a Organismos Juvenis

Mês: Dezembro **Ano:** 2016

Designação	Código	Custo/Hora	Dia	Nº Horas	Custo Total
10-GR-67 TOYOTA	91698	3,43		0,30	1,03
			31	0,30	1,03
19-78-QU TOYOTA	97054	4,86		3,00	14,58
			31	3,00	14,58
81-HC-60 MAN	103119	8,14		3,00	24,42
			31	3,00	24,42
Total ...					40,03

Assinatura do Funcionário

Assinatura do Responsável

CC-5 Máquinas e Viaturas

Município de Oeiras

(designação da autarquia local)

Função: 111 Administração geral

Serviço: 0448 AOV - Equip. Transp. Terceiros Serviço CMO

Mês: Dezembro **Ano:** 2016

Designação	Código	Custo/Hora	Dia	Nº Horas	Custo Total
03-RD-59 Peugeot 208 Van – Branco	9000000136	3,54		4,50	15,93
			31	4,50	15,93
03-RD-62 Peugeot 208 Van – Branco	9000000139	3,27		1,50	4,91
			31	1,50	4,91
03-RD-66 Peugeot 308 – Cinza	9000000158	3,65		1,00	3,65
			31	1,00	3,65
03-RD-70 Peugeot 308 – Cinza	9000000179	3,81		1,00	3,81
			31	1,00	3,81
15-PA-26 Toyota, Dyna M 35.33, Cabine Dupla - AOV	9000000047	6,14		1,50	9,21
			31	1,50	9,21
32-PC-31 Toyota, Dyna M 35.33, Cabine Dupla - AOV	9000000050	5,70		0,50	2,85
			31	0,50	2,85
32-PC-36 Toyota, Dyna M 35.33, Cabine Dupla - AOV	9000000053	6,31		1,00	6,31
			31	1,00	6,31
32-PC-37 Toyota, Dyna M 35.33, Cabine Dupla - AOV	9000000054	5,43		1,50	8,15
			31	1,50	8,15
75-RC-66 Peugeot 208 – Branco	9000000210	2,39		0,75	1,79
			31	0,75	1,79
75-RC-69 Peugeot 208 - Branco	9000000212	2,22		1,00	2,22
			31	1,00	2,22
75-RC-70 Peugeot 208 – Branco	9000000213	2,71		5,00	13,55
			31	2,00	5,42
			31	3,00	8,13
75-RC-72 Peugeot 208 – Branco	9000000215	2,57		4,50	11,57
			31	4,50	11,57
75-RC-75 Peugeot 208 – Branco	9000000218	3,11		2,00	6,22
			31	2,00	6,22
76-RC-05 Peugeot 208 – Branco	9000000228	2,58		1,00	2,58
			31	1,00	2,58
76-RC-07 Peugeot 208 – Branco	9000000230	2,27		1,50	3,41
			31	1,50	3,41
76-RC-25 Peugeot 208 – Branco	9000000246	3,05		5,00	15,25
			31	5,00	15,25
76-RC-26 Peugeot 208 – Branco	9000000247	3,56		1,50	5,34
			31	1,50	5,34

Assinatura do Funcionário

Assinatura do Responsável

CC-5 Máquinas e Viaturas

Município de Oeiras

(designação da autarquia local)

Função: 111 Administração geral

Serviço: 0448 AOV - Equip. Transp. Terceiros Serviço CMO

Mês: **Ano:**

Designação	Código	Custo/Hora	Dia	Nº Horas	Custo Total
76-RC-29 Peugeot 208 – Branco	9000000250	2,66		3,00	7,98
			31	3,00	7,98
Total ...					124,73

Assinatura do Funcionário

Assinatura do Responsável

CC-5 Máquinas e Viaturas

Município de Oeiras

(designação da autarquia local)

Função: 212 Serviços auxiliares de ensino

Serviço: 0463 PEAE - Programa de Educação Ambiental Escolar

Mês: Dezembro **Ano:** 2016

Designação	Código	Custo/Hora	Dia	Nº Horas	Custo Total
81-HC-59 MAN	94584	19,56		5,00	97,80
			31	5,00	97,80
Total ...					97,80

Assinatura do Funcionário

Assinatura do Responsável

CC-5 Máquinas e Viaturas

Município de Oeiras

(designação da autarquia local)

Função: 212 Serviços auxiliares de ensino
Serviço: 0464 Apoio às Atividades Educativas de Terceiros

Mês: Dezembro **Ano:** 2016

Designação	Código	Custo/Hora	Dia	Nº Horas	Custo Total
04-47-HG TOYOTA	47595	2,08		0,80	1,66
			31	0,80	1,66
10-GR-67 TOYOTA	91698	3,43		1,20	4,12
			31	1,20	4,12
Total ...					5,78

Assinatura do Funcionário

Assinatura do Responsável

CC-5 Máquinas e Viaturas

Município de Oeiras

(designação da autarquia local)

Função: 221 Serviços individuais de saúde
Serviço: 0465 Outras Atividades Municipais no domínio da Saúde

Mês: Dezembro **Ano:** 2016

Designação	Código	Custo/Hora	Dia	Nº Horas	Custo Total
75-RC-70 Peugeot 208 – Branco	9000000213	2,71		0,50	1,36
			31	0,50	1,36
Total ...					1,36

Assinatura do Funcionário

Assinatura do Responsável

CC-5 Máquinas e Viaturas

Município de Oeiras

(designação da autarquia local)

Função: 221 Serviços individuais de saúde
Serviço: 0466 Outras Atividades não Municip. no Domínio Saúde

Mês: Dezembro **Ano:** 2016

Designação	Código	Custo/Hora	Dia	Nº Horas	Custo Total
76-RC-14 Peugeot 208 – Branco	9000000235	2,50		3,00	7,50
			31	3,00	7,50
Total ...					7,50

Assinatura do Funcionário

Assinatura do Responsável

CC-5 Máquinas e Viaturas

Município de Oeiras

(designação da autarquia local)

Função: 232 Acção social

Serviço: 0467 Fundo de Emergência Social

Mês: Dezembro **Ano:** 2016

Designação	Código	Custo/Hora	Dia	Nº Horas	Custo Total
75-RC-76 Peugeot 208 – Branco	9000000219	3,04		1,83	5,56
			31	1,83	5,56
75-RC-78 Peugeot 208 – Branco	9000000221	3,08		0,83	2,56
			31	0,83	2,56
76-RC-14 Peugeot 208 – Branco	9000000235	2,50		0,58	1,45
			31	0,58	1,45
Total ...					9,57

Assinatura do Funcionário

Assinatura do Responsável

CC-5 Máquinas e Viaturas

Município de Oeiras

(designação da autarquia local)

Função: 232 Acção social

Serviço: 0468 Cooperação com CPLP e Geminações

Mês: Dezembro **Ano:** 2016

Designação	Código	Custo/Hora	Dia	Nº Horas	Custo Total
42-19-ML HYUNDAI	47673	3,89		3,33	12,95
			31	3,33	12,95
75-RC-76 Peugeot 208 – Branco	9000000219	3,04		1,75	5,32
			31	1,75	5,32
76-RC-05 Peugeot 208 – Branco	9000000228	2,58		1,75	4,52
			31	1,75	4,52
76-RC-06 Peugeot 208 – Branco	9000000229	2,93		1,83	5,36
			31	1,83	5,36
76-RC-07 Peugeot 208 – Branco	9000000230	2,27		1,50	3,41
			31	1,50	3,41
76-RC-14 Peugeot 208 – Branco	9000000235	2,50		1,42	3,55
			31	1,42	3,55
Total ...					35,11

Assinatura do Funcionário

Assinatura do Responsável

CC-5 Máquinas e Viaturas

Município de Oeiras

(designação da autarquia local)

Função: 232 Acção social

Serviço: 0469 Outras Ativ. Municipais para a População Sénior

Mês: Dezembro **Ano:** 2016

Designação	Código	Custo/Hora	Dia	Nº Horas	Custo Total
04-47-HG TOYOTA	47595	2,08		0,30	0,62
			31	0,30	0,62
10-18-SB TOYOTA	98158	2,50		1,00	2,50
			31	1,00	2,50
10-GR-67 TOYOTA	91698	3,43		0,30	1,03
			31	0,30	1,03
53-47-NU VOLVO	47768	13,99		8,00	111,92
			31	8,00	111,92
76-RC-14 Peugeot 208 – Branco	9000000235	2,50		3,00	7,50
			31	3,00	7,50
81-HC-59 MAN	94584	19,56		3,00	58,68
			31	3,00	58,68
89-92-IL NISSAN	47655	1,28		1,00	1,28
			15	1,00	1,28
99-27-LO CITROEN	47829	2,06		2,00	4,12
			11	1,00	2,06
			15	1,00	2,06
Total ...					187,65

Assinatura do Funcionário

Assinatura do Responsável

CC-5 Máquinas e Viaturas

Município de Oeiras

(designação da autarquia local)

Função: 232 Acção social

Serviço: 0470 Out. At. Mun. Pop. com Deficiência e Mob. Reduzida

Mês: Dezembro **Ano:** 2016

Designação	Código	Custo/Hora	Dia	Nº Horas	Custo Total
10-GR-67 TOYOTA	91698	3,43		0,80	2,74
			31	0,80	2,74
76-RC-14 Peugeot 208 – Branco	9000000235	2,50		3,00	7,50
			31	3,00	7,50
Total ...					10,24

Assinatura do Funcionário

Assinatura do Responsável

CC-5 Máquinas e Viaturas

Município de Oeiras

(designação da autarquia local)

Função: 232 Acção social

Serviço: 0472 PAOS-Ap. Financ. IPSS e Out Entidades (At. Proj)

Mês: Dezembro **Ano:** 2016

Designação	Código	Custo/Hora	Dia	Nº Horas	Custo Total
53-47-NU VOLVO	47768	13,99		14,00	195,86
			31	14,00	195,86
81-HC-59 MAN	94584	19,56		6,00	117,36
			31	6,00	117,36
Total ...					313,22

Assinatura do Funcionário

Assinatura do Responsável

CC-5 Máquinas e Viaturas

Município de Oeiras

(designação da autarquia local)

Função: 232 Acção social

Serviço: 0474 Out. At. âmbito Rede de Cooperação Institucional

Mês: Dezembro **Ano:** 2016

Designação	Código	Custo/Hora	Dia	Nº Horas	Custo Total
76-RC-05 Peugeot 208 – Branco	9000000228	2,58		0,58	1,50
			31	0,58	1,50
Total ...					1,50

Assinatura do Funcionário

Assinatura do Responsável

CC-5 Máquinas e Viaturas

Município de Oeiras

(designação da autarquia local)

Função: 246 Protecção meio ambiente e conservação da natureza

Serviço: 0477 Jovens em Movimento

Mês: Dezembro **Ano:** 2016

Designação	Código	Custo/Hora	Dia	Nº Horas	Custo Total
89-84-XD MERCEDES	60007	0,95		36,00	34,20
			31	36,00	34,20
Total ...					34,20

Assinatura do Funcionário

Assinatura do Responsável

CC-5 Máquinas e Viaturas

Município de Oeiras

(designação da autarquia local)

Função: 246 Protecção meio ambiente e conservação da natureza

Serviço: 0478 Ribeiras e Linhas Água do Concelho - Int. Diversas

Mês: Dezembro **Ano:** 2016

Designação	Código	Custo/Hora	Dia	Nº Horas	Custo Total
89-65-XD MERCEDES	60005	1,94		114,00	221,16
			31	114,00	221,16
				Total ...	221,16

Assinatura do Funcionário

Assinatura do Responsável

CC-5 Máquinas e Viaturas

Município de Oeiras

(designação da autarquia local)

Função: 251 Cultura

Serviço: 0479 Pat. Cul. - Palácio Marquês de Pombal

Mês: Dezembro **Ano:** 2016

Designação	Código	Custo/Hora	Dia	Nº Horas	Custo Total
03-RD-58 Peugeot 208 Van – Branco	9000000135	2,83		1,00	2,83
			1	1,00	2,83
04-47-HG TOYOTA	47595	2,08		0,40	0,83
			31	0,40	0,83
10-GR-67 TOYOTA	91698	3,43		0,80	2,74
			31	0,80	2,74
19-78-QU TOYOTA	97054	4,86		2,00	9,72
			31	2,00	9,72
43-22-LX TOYOTA	47671	4,79		2,00	9,58
			1	2,00	9,58
57-QU-70 Opel Combo – Branco	9000000142	3,01		5,00	15,05
			1	5,00	15,05
99-29-LO CITROEN	47830	5,28		4,00	21,12
			1	4,00	21,12
Total ...					61,87

Assinatura do Funcionário

Assinatura do Responsável

CC-5 Máquinas e Viaturas

Município de Oeiras

(designação da autarquia local)

Função: 342 Turismo

Serviço: 0484 Atividade Vinicultora do Município de Oeiras

Mês: Dezembro **Ano:** 2016

Designação	Código	Custo/Hora	Dia	Nº Horas	Custo Total
57-80-IE NISSAN	47640	0,93		7,00	6,51
			1	7,00	6,51
Total ...					6,51

Assinatura do Funcionário

Assinatura do Responsável

CC-5 Máquinas e Viaturas

Município de Oeiras

(designação da autarquia local)

Função: 246 Protecção meio ambiente e conservação da natureza

Serviço: 0499 Hortas Comunitárias - SCC

Mês: Dezembro **Ano:** 2016

Designação	Código	Custo/Hora	Dia	Nº Horas	Custo Total
11-GR-41 TOYOTA	91701	4,64		4,38	20,32
			31	4,38	20,32
35-CQ-33 TOYOTA	91693	3,68		0,89	3,28
			31	0,89	3,28
47740 GIRATÓRIA COMP DE LAGARTAS BOBCAT X	47740	1,16		7,35	8,53
			31	7,35	8,53
57-77-IE NISSAN	47637	0,59		1,17	0,69
			31	1,17	0,69
61-QR-29 Toyota Dyna; M 35.33 CD 3.5; Cabine Dup	9000000146	6,03		1,14	6,87
			31	1,14	6,87
61-QR-30 Toyota Dyna; M 35.33 CD 3.5; Cabine Dup	9000000147	5,70		20,93	119,30
			31	20,93	119,30
61-QR-32 Toyota Dyna; M 35.33 CD 3.5; Cabine Dup	9000000149	5,94		5,79	34,39
			31	5,79	34,39
61-QR-36 Toyota Dyna; M 35.33 CD 3.5; Cabine Dup	9000000151	5,43		4,63	25,14
			31	4,63	25,14
Total ...					218,52

Assinatura do Funcionário

Assinatura do Responsável

CC-5 Máquinas e Viaturas

Município de Oeiras

(designação da autarquia local)

Função: 111 Administração geral

Serviço: 0507 OAD - Máquinas e Viaturas CMO

Mês: Dezembro **Ano:** 2016

Designação	Código	Custo/Hora	Dia	Nº Horas	Custo Total
01-NL-32 TOYOTA	108350	8,59		2,00	17,18
			31	2,00	17,18
06-98-SH SCANIA	59992	5,83		1,50	8,75
			31	1,50	8,75
10-JM-79 Peugeot	118220	1,31		2,00	2,62
			31	2,00	2,62
11-GR-17 TOYOTA	91702	3,16		2,50	7,90
			31	2,50	7,90
15-PD-86 NISSAN CAB STAR	113775	5,13		1,00	5,13
			31	1,00	5,13
19-78-QU TOYOTA	97054	4,86		1,00	4,86
			31	1,00	4,86
23-BB-53 MERCEDES	94060	24,01		1,00	24,01
			31	1,00	24,01
27-PJ-96 TOYOTA DYNA	114665	6,94		1,00	6,94
			31	1,00	6,94
35-CQ-24 TOYOTA	91694	3,36		1,00	3,36
			31	1,00	3,36
44-98-SJ LAND ROVER	97060	2,44		2,00	4,88
			31	2,00	4,88
53-47-NU VOLVO	47768	13,99		1,00	13,99
			31	1,00	13,99
69-30-SN OPEL	97072	3,83		1,00	3,83
			31	1,00	3,83
75-RC-66 Peugeot 208 – Branco	900000210	2,39		1,00	2,39
			31	1,00	2,39
75-RC-72 Peugeot 208 – Branco	900000215	2,57		2,00	5,14
			31	2,00	5,14
76-21-GC FORD MAVERICK	117874	1,24		3,00	3,72
			31	3,00	3,72
76-RC-05 Peugeot 208 – Branco	900000228	2,58		2,00	5,16
			31	2,00	5,16
81-HC-60 MAN	103119	8,14		3,00	24,42
			31	3,00	24,42
98-CP-15 PIAGGIO	117097	1,26		1,00	1,26
			31	1,00	1,26

Assinatura do Funcionário

Assinatura do Responsável

CC-5 Máquinas e Viaturas

Município de Oeiras

(designação da autarquia local)

Função: 111 Administração geral
Serviço: 0507 OAD - Máquinas e Viaturas CMO

Mês: Dezembro **Ano:** 2016

Designação	Código	Custo/Hora	Dia	Nº Horas	Custo Total
VA-88-57 NISSAN	47850	1,75		1,00	1,75
			31	1,00	1,75
Total ...					147,29

Assinatura do Funcionário

Assinatura do Responsável

CC-5 Máquinas e Viaturas

Município de Oeiras

(designação da autarquia local)

Função: 251 Cultura

Serviço: 0514 Biblioteca Municipal de Oeiras - SCC

Mês: Dezembro **Ano:** 2016

Designação	Código	Custo/Hora	Dia	Nº Horas	Custo Total
10-GR-67 TOYOTA	91698	3,43		0,40	1,37
			31	0,40	1,37
Total ...					1,37

Assinatura do Funcionário

Assinatura do Responsável

CC-5 Máquinas e Viaturas

Município de Oeiras

(designação da autarquia local)

Função: 251 Cultura

Serviço: 0515 Biblioteca Municipal de Algés - SCC

Mês: Dezembro **Ano:** 2016

Designação	Código	Custo/Hora	Dia	Nº Horas	Custo Total
81-HC-60 MAN	103119	8,14		3,00	24,42
			31	3,00	24,42
Total ...					24,42

Assinatura do Funcionário

Assinatura do Responsável

CC-5 Máquinas e Viaturas

Município de Oeiras

(designação da autarquia local)

Função: 252 Desporto, recreio e lazer

Serviço: 0525 Apoio a Iniciativas de Terceiros Âmbito Juventude

Mês: Dezembro **Ano:** 2016

Designação	Código	Custo/Hora	Dia	Nº Horas	Custo Total
10-GR-67 TOYOTA	91698	3,43		0,80	2,74
			31	0,80	2,74
Total ...					2,74

Assinatura do Funcionário

Assinatura do Responsável

CC-5 Máquinas e Viaturas

Município de Oeiras

(designação da autarquia local)

Função: 241 Habitação
Serviço: 0526 Obras Coercivas

Mês: Dezembro **Ano:** 2016

Designação	Código	Custo/Hora	Dia	Nº Horas	Custo Total
43-22-LX TOYOTA	47671	4,79		3,00	14,37
			1	3,00	14,37
85-09-LT TOYOTA	47839	2,79		6,00	16,74
			1	6,00	16,74
Total ...					31,11

Assinatura do Funcionário

Assinatura do Responsável

CC-5 Máquinas e Viaturas

Município de Oeiras

(designação da autarquia local)

Função: 211 Ensino não superior

Serviço: 0594 EB1/ JI Porto Salvo -SCC

Mês: Dezembro **Ano:** 2016

Designação	Código	Custo/Hora	Dia	Nº Horas	Custo Total
57-QU-68 Opel Combo – Branco	9000000140	2,90		1,00	2,90
			1	1,00	2,90
Total ...					2,90

Assinatura do Funcionário

Assinatura do Responsável

CC-5 Máquinas e Viaturas

Município de Oeiras

(designação da autarquia local)

Função: 211 Ensino não superior

Serviço: 0598 EB1/ JI Amélia Vieira Luís - SCC

Mês: Dezembro **Ano:** 2016

Designação	Código	Custo/Hora	Dia	Nº Horas	Custo Total
19-78-QU TOYOTA	97054	4,86		12,00	58,32
			31	12,00	58,32
Total ...					58,32

Assinatura do Funcionário

Assinatura do Responsável

CC-5 Máquinas e Viaturas

Município de Oeiras

(designação da autarquia local)

Função: 211 Ensino não superior

Serviço: 0599 EB1 Sophia de Mello Breyner - SCC

Mês: Dezembro **Ano:** 2016

Designação	Código	Custo/Hora	Dia	Nº Horas	Custo Total
04-47-HG TOYOTA	47595	2,08		0,70	1,46
			31	0,70	1,46
10-GR-67 TOYOTA	91698	3,43		0,70	2,40
			31	0,70	2,40
81-HC-59 MAN	94584	19,56		2,00	39,12
			31	2,00	39,12
Total ...					42,98

Assinatura do Funcionário

Assinatura do Responsável

CC-5 Máquinas e Viaturas

Município de Oeiras

(designação da autarquia local)

Função: 211 Ensino não superior
Serviço: 0601 EB1 Sylvia Phillips - SCC

Mês: Dezembro **Ano:** 2016

Designação	Código	Custo/Hora	Dia	Nº Horas	Custo Total
57-QU-70 Opel Combo – Branco	9000000142	3,01		1,00	3,01
			1	1,00	3,01
Total ...					3,01

Assinatura do Funcionário

Assinatura do Responsável

CC-5 Máquinas e Viaturas

Município de Oeiras

(designação da autarquia local)

Função: 211 Ensino não superior
Serviço: 0602 EB1/ JI Antero Basalisa - SCC

Mês: Dezembro **Ano:** 2016

Designação	Código	Custo/Hora	Dia	Nº Horas	Custo Total
57-QU-68 Opel Combo – Branco	9000000140	2,90		1,00	2,90
			1	1,00	2,90
Total ...					2,90

Assinatura do Funcionário

Assinatura do Responsável

CC-5 Máquinas e Viaturas

Município de Oeiras

(designação da autarquia local)

Função: 211 Ensino não superior
Serviço: 0610 EB1/ JI Narcisa Pereira - SCC

Mês: Dezembro **Ano:** 2016

Designação	Código	Custo/Hora	Dia	Nº Horas	Custo Total
85-09-LT TOYOTA	47839	2,79		7,00	19,53
			1	7,00	19,53
Total ...					19,53

Assinatura do Funcionário

Assinatura do Responsável

CC-5 Máquinas e Viaturas

Município de Oeiras

(designação da autarquia local)

Função: 211 Ensino não superior

Serviço: 0612 EB1 Sto. António de Tercena - SCC

Mês: Dezembro **Ano:** 2016

Designação	Código	Custo/Hora	Dia	Nº Horas	Custo Total
57-QU-70 Opel Combo – Branco	9000000142	3,01		1,00	3,01
			1	1,00	3,01
Total ...					3,01

Assinatura do Funcionário

Assinatura do Responsável

CC-5 Máquinas e Viaturas

Município de Oeiras

(designação da autarquia local)

Função: 211 Ensino não superior
Serviço: 0624 EB1/ JI N.º. Sr.ª. do Vale - SCC

Mês: Dezembro **Ano:** 2016

Designação	Código	Custo/Hora	Dia	Nº Horas	Custo Total
30-28-ED TOYOTA	47552	1,30		1,00	1,30
			1	1,00	1,30
Total ...					1,30

Assinatura do Funcionário

Assinatura do Responsável

CC-5 Máquinas e Viaturas

Município de Oeiras

(designação da autarquia local)

Função: 211 Ensino não superior

Serviço: 0628 EB1/ JI Manuel Beça Múrias - SCC

Mês: Dezembro **Ano:** 2016

Designação	Código	Custo/Hora	Dia	Nº Horas	Custo Total
03-RD-59 Peugeot 208 Van – Branco	9000000136	3,54		1,00	3,54
			1	1,00	3,54
10-GR-67 TOYOTA	91698	3,43		0,40	1,37
			31	0,40	1,37
57-QU-70 Opel Combo – Branco	9000000142	3,01		3,00	9,03
			1	3,00	9,03
Total ...					13,94

Assinatura do Funcionário

Assinatura do Responsável

CC-5 Máquinas e Viaturas

Município de Oeiras

(designação da autarquia local)

Função: 211 Ensino não superior
Serviço: 0630 EB1 Conde de Ferreira - SCC

Mês: Dezembro **Ano:** 2016

Designação	Código	Custo/Hora	Dia	Nº Horas	Custo Total
57-QU-70 Opel Combo – Branco	9000000142	3,01		2,00	6,02
			1	2,00	6,02
Total ...					6,02

Assinatura do Funcionário

Assinatura do Responsável

CC-5 Máquinas e Viaturas

Município de Oeiras

(designação da autarquia local)

Função: 211 Ensino não superior
Serviço: 0633 JI José Martins - SCC

Mês: Dezembro **Ano:** 2016

Designação	Código	Custo/Hora	Dia	Nº Horas	Custo Total
57-QU-70 Opel Combo – Branco	9000000142	3,01		1,00	3,01
			1	1,00	3,01
78-94-LR NISSAN	47833	1,38		7,00	9,66
			1	7,00	9,66
Total ...					12,67

Assinatura do Funcionário

Assinatura do Responsável

CC-5 Máquinas e Viaturas

Município de Oeiras

(designação da autarquia local)

Função: 211 Ensino não superior

Serviço: 0635 EB1 Armando Guerreiro - SCC

Mês: **Ano:**

Designação	Código	Custo/Hora	Dia	Nº Horas	Custo Total
04-47-HG TOYOTA	47595	2,08		0,30	0,62
			31	0,30	0,62
Total ...					0,62

Assinatura do Funcionário

Assinatura do Responsável

CC-5 Máquinas e Viaturas

Município de Oeiras

(designação da autarquia local)

Função: 211 Ensino não superior
Serviço: 0636 EB1 D. Pedro V - SCC

Mês: Dezembro **Ano:** 2016

Designação	Código	Custo/Hora	Dia	Nº Horas	Custo Total
57-QU-70 Opel Combo – Branco	9000000142	3,01		2,00	6,02
			1	2,00	6,02
Total ...					6,02

Assinatura do Funcionário

Assinatura do Responsável

CC-5 Máquinas e Viaturas

Município de Oeiras

(designação da autarquia local)

Função: 245 Resíduos sólidos

Serviço: 0642 Recolha Transp. Tratamento RU - Indiferenciados

Mês: Dezembro **Ano:** 2016

Designação	Código	Custo/Hora	Dia	Nº Horas	Custo Total
03-RD-62 Peugeot 208 Van – Branco	9000000139	3,27		18,00	58,86
			31	18,00	58,86
04-PJ-10 MAN - Grua (113752) / Comando (113755)	113751	26,70		138,00	3.684,60
			31	138,00	3.684,60
04-PJ-11 MAN - Grua (113754) / Comando (113756)	113753	28,47		126,00	3.587,22
			31	126,00	3.587,22
04-PJ-12 MAN - Grua (113763) / Comando (113758)	113769	28,95		144,00	4.168,80
			31	144,00	4.168,80
04-PJ-13 MAN - Grua (113764) / Comando (113759)	113770	27,19		216,00	5.873,04
			31	216,00	5.873,04
04-PJ-14 MAN - Grua (113765) / Comando (113760)	113771	24,59		120,00	2.950,80
			31	120,00	2.950,80
04-PJ-16 MAN - Grua (113767) / Comando (113762)	113773	25,25		156,00	3.939,00
			31	156,00	3.939,00
04-PJ-17 MAN - Grua (113768) / Comando (113757)	113774	25,03		120,00	3.003,60
			31	120,00	3.003,60
32-JZ-32 VOLVO PS RSU - REG COMODATO	9000000010	21,77		36,00	783,72
			31	36,00	783,72
32-JZ-33 VOLVO PS RSU - REG COMODATO	9000000011	17,73		126,00	2.233,98
			31	126,00	2.233,98
32-PC-35 Toyota, Dyna M 35.33, Cabine Dupla - AOV	9000000052	5,94		72,00	427,68
			31	72,00	427,68
35-60-SZ Viatura RSU Volvo	72968	17,22		42,00	723,24
			31	42,00	723,24
42-FE-30 MAN	72604	27,49		126,00	3.463,74
			31	126,00	3.463,74
42-FE-32 MAN	72603	23,28		138,00	3.212,64
			31	138,00	3.212,64
54-EZ-33 MERCEDES BENZ DE 19 TON	72601	27,20		78,00	2.121,60
			31	78,00	2.121,60
59-28-RT VOLVO	59984	4,06		264,00	1.071,84
			31	264,00	1.071,84
59-33-RT VOLVO	59989	24,52		168,00	4.119,36
			31	168,00	4.119,36
76-RC-24 Peugeot 208 – Branco	9000000245	2,93		12,00	35,16
			31	12,00	35,16

Assinatura do Funcionário

Assinatura do Responsável

CC-5 Máquinas e Viaturas

Município de Oeiras

(designação da autarquia local)

Função: 245 Resíduos sólidos

Serviço: 0642 Recolha Transp. Tratamento RU - Indiferenciados

Mês: Dezembro **Ano:** 2016

Designação	Código	Custo/Hora	Dia	Nº Horas	Custo Total
76-RC-25 Peugeot 208 – Branco	9000000246	3,05		48,00	146,40
			31	48,00	146,40
84-HZ-40 MAN	99322	35,43		120,00	4.251,60
			31	120,00	4.251,60
84-HZ-41 MAN	99330	36,14		114,00	4.119,96
			31	114,00	4.119,96
84-HZ-42 MAN	99324	35,06		96,00	3.365,76
			31	96,00	3.365,76
84-HZ-43 MAN	99459	31,20		144,00	4.492,80
			31	144,00	4.492,80
92-AU-84 VOLVO	94059	29,97		156,00	4.675,32
			31	156,00	4.675,32
98-13-XL VOLVO	60014	15,68		120,00	1.881,60
			31	120,00	1.881,60
Total ...					68.392,32

Assinatura do Funcionário

Assinatura do Responsável

CC-5 Máquinas e Viaturas

Município de Oeiras

(designação da autarquia local)

Função: 245 Resíduos sólidos

Serviço: 0643 Recolha Transp. Tratamento RU - Papel/ Cartão

Mês: Dezembro **Ano:** 2016

Designação	Código	Custo/Hora	Dia	Nº Horas	Custo Total
04-PJ-10 MAN - Grua (113752) / Comando (113755)	113751	26,70		30,00	801,00
			31	30,00	801,00
04-PJ-11 MAN - Grua (113754) / Comando (113756)	113753	28,47		12,00	341,64
			31	12,00	341,64
04-PJ-12 MAN - Grua (113763) / Comando (113758)	113769	28,95		18,00	521,10
			31	18,00	521,10
04-PJ-13 MAN - Grua (113764) / Comando (113759)	113770	27,19		48,00	1.305,12
			31	48,00	1.305,12
04-PJ-14 MAN - Grua (113765) / Comando (113760)	113771	24,59		30,00	737,70
			31	30,00	737,70
04-PJ-16 MAN - Grua (113767) / Comando (113762)	113773	25,25		42,00	1.060,50
			31	42,00	1.060,50
04-PJ-17 MAN - Grua (113768) / Comando (113757)	113774	25,03		24,00	600,72
			31	24,00	600,72
42-FE-30 MAN	72604	27,49		12,00	329,88
			31	12,00	329,88
42-FE-32 MAN	72603	23,28		30,00	698,40
			31	30,00	698,40
59-28-RT VOLVO	59984	4,06		12,00	48,72
			31	12,00	48,72
59-33-RT VOLVO	59989	24,52		18,00	441,36
			31	18,00	441,36
92-AU-84 VOLVO	94059	29,97		18,00	539,46
			31	18,00	539,46
Total ...					7.425,60

Assinatura do Funcionário

Assinatura do Responsável

CC-5 Máquinas e Viaturas

Município de Oeiras

(designação da autarquia local)

Função: 245 Resíduos sólidos

Serviço: 0644 Recolha Transp. Tratamento RU - Embalagens

Mês: Dezembro **Ano:** 2016

Designação	Código	Custo/Hora	Dia	Nº Horas	Custo Total
04-PJ-10 MAN - Grua (113752) / Comando (113755)	113751	26,70		18,00	480,60
			31	18,00	480,60
04-PJ-11 MAN - Grua (113754) / Comando (113756)	113753	28,47		36,00	1.024,92
			31	36,00	1.024,92
04-PJ-13 MAN - Grua (113764) / Comando (113759)	113770	27,19		18,00	489,42
			31	18,00	489,42
04-PJ-14 MAN - Grua (113765) / Comando (113760)	113771	24,59		24,00	590,16
			31	24,00	590,16
04-PJ-16 MAN - Grua (113767) / Comando (113762)	113773	25,25		24,00	606,00
			31	24,00	606,00
04-PJ-17 MAN - Grua (113768) / Comando (113757)	113774	25,03		18,00	450,54
			31	18,00	450,54
32-JZ-33 VOLVO PS RSU - REG COMODATO	900000011	17,73		6,00	106,38
			31	6,00	106,38
42-FE-30 MAN	72604	27,49		24,00	659,76
			31	24,00	659,76
42-FE-32 MAN	72603	23,28		30,00	698,40
			31	30,00	698,40
54-EZ-33 MERCEDES BENZ DE 19 TON	72601	27,20		6,00	163,20
			31	6,00	163,20
59-28-RT VOLVO	59984	4,06		12,00	48,72
			31	12,00	48,72
59-33-RT VOLVO	59989	24,52		6,00	147,12
			31	6,00	147,12
84-HZ-40 MAN	99322	35,43		12,00	425,16
			31	12,00	425,16
84-HZ-41 MAN	99330	36,14		6,00	216,84
			31	6,00	216,84
92-AU-84 VOLVO	94059	29,97		18,00	539,46
			31	18,00	539,46
Total ...					6.646,68

Assinatura do Funcionário

Assinatura do Responsável

CC-5 Máquinas e Viaturas

Município de Oeiras

(designação da autarquia local)

Função: 245 Resíduos sólidos

Serviço: 0645 Recolha Transp. Tratamento RU - Vidro

Mês: Dezembro **Ano:** 2016

Designação	Código	Custo/Hora	Dia	Nº Horas	Custo Total
04-PJ-12 MAN - Grua (113763) / Comando (113758)	113769	28,95		48,00	1.389,60
			31	48,00	1.389,60
18-52-CP MERCEDES (C/GRUA SIC 47722)	47540	11,53		18,00	207,54
			31	18,00	207,54
23-BB-52 MERCEDES	94095	24,71		36,00	889,56
			31	36,00	889,56
Total ...					2.486,70

Assinatura do Funcionário

Assinatura do Responsável

CC-5 Máquinas e Viaturas

Município de Oeiras

(designação da autarquia local)

Função: 245 Resíduos sólidos

Serviço: 0649 Recolha Transp. Trat. Monos - Rec. Extraord.

Mês: Dezembro **Ano:** 2016

Designação	Código	Custo/Hora	Dia	Nº Horas	Custo Total
32-PC-32 Toyota, Dyna M 35.33, Cabine Dupla - AOV	9000000051	5,03		6,00	30,18
			31	6,00	30,18
Total ...					30,18

Assinatura do Funcionário

Assinatura do Responsável

CC-5 Máquinas e Viaturas

Município de Oeiras

(designação da autarquia local)

Função: 245 Resíduos sólidos

Serviço: 0653 Rec.Transp.Trat.RU-Indiferenciados-Gr. Produtores

Mês: Dezembro **Ano:** 2016

Designação	Código	Custo/Hora	Dia	Nº Horas	Custo Total
04-PJ-10 MAN - Grua (113752) / Comando (113755)	113751	26,70		18,00	480,60
			31	18,00	480,60
04-PJ-11 MAN - Grua (113754) / Comando (113756)	113753	28,47		18,00	512,46
			31	18,00	512,46
04-PJ-13 MAN - Grua (113764) / Comando (113759)	113770	27,19		120,00	3.262,80
			31	120,00	3.262,80
04-PJ-14 MAN - Grua (113765) / Comando (113760)	113771	24,59		36,00	885,24
			31	18,00	442,62
			31	18,00	442,62
32-JZ-33 VOLVO PS RSU - REG COMODATO	9000000011	17,73		60,00	1.063,80
			31	60,00	1.063,80
35-60-SZ Viatura RSU Volvo	72968	17,22		30,00	516,60
			31	30,00	516,60
42-FE-30 MAN	72604	27,49		24,00	659,76
			31	24,00	659,76
42-FE-32 MAN	72603	23,28		36,00	838,08
			31	36,00	838,08
54-EZ-33 MERCEDES BENZ DE 19 TON	72601	27,20		18,00	489,60
			31	18,00	489,60
59-28-RT VOLVO	59984	4,06		120,00	487,20
			31	120,00	487,20
59-33-RT VOLVO	59989	24,52		42,00	1.029,84
			31	42,00	1.029,84
84-HZ-40 MAN	99322	35,43		18,00	637,74
			31	18,00	637,74
84-HZ-41 MAN	99330	36,14		36,00	1.301,04
			31	36,00	1.301,04
84-HZ-42 MAN	99324	35,06		24,00	841,44
			31	24,00	841,44
84-HZ-43 MAN	99459	31,20		42,00	1.310,40
			31	42,00	1.310,40
Total ...					14.316,60

Assinatura do Funcionário

Assinatura do Responsável

CC-5 Máquinas e Viaturas

Município de Oeiras

(designação da autarquia local)

Função: 245 Resíduos sólidos

Serviço: 0654 Rec.Transp. Trat.RU-Papel/ Cartão-Gr. Produtores

Mês: Dezembro **Ano:** 2016

Designação	Código	Custo/Hora	Dia	Nº Horas	Custo Total
04-PJ-10 MAN - Grua (113752) / Comando (113755)	113751	26,70		18,00	480,60
			31	18,00	480,60
04-PJ-11 MAN - Grua (113754) / Comando (113756)	113753	28,47		6,00	170,82
			31	6,00	170,82
04-PJ-12 MAN - Grua (113763) / Comando (113758)	113769	28,95		6,00	173,70
			31	6,00	173,70
04-PJ-13 MAN - Grua (113764) / Comando (113759)	113770	27,19		18,00	489,42
			31	18,00	489,42
04-PJ-14 MAN - Grua (113765) / Comando (113760)	113771	24,59		6,00	147,54
			31	6,00	147,54
04-PJ-16 MAN - Grua (113767) / Comando (113762)	113773	25,25		12,00	303,00
			31	12,00	303,00
04-PJ-17 MAN - Grua (113768) / Comando (113757)	113774	25,03		6,00	150,18
			31	6,00	150,18
42-FE-30 MAN	72604	27,49		18,00	494,82
			31	18,00	494,82
42-FE-32 MAN	72603	23,28		36,00	838,08
			31	36,00	838,08
59-28-RT VOLVO	59984	4,06		48,00	194,88
			31	48,00	194,88
59-33-RT VOLVO	59989	24,52		12,00	294,24
			31	12,00	294,24
Total ...					3.737,28

Assinatura do Funcionário

Assinatura do Responsável

CC-5 Máquinas e Viaturas

Município de Oeiras

(designação da autarquia local)

Função: 245 Resíduos sólidos

Serviço: 0655 Rec.Transp.Trat.RU - Embalagens - Gr. Produtores

Mês: Dezembro **Ano:** 2016

Designação	Código	Custo/Hora	Dia	Nº Horas	Custo Total
04-PJ-10 MAN - Grua (113752) / Comando (113755)	113751	26,70		18,00	480,60
			31	18,00	480,60
04-PJ-11 MAN - Grua (113754) / Comando (113756)	113753	28,47		6,00	170,82
			31	6,00	170,82
04-PJ-13 MAN - Grua (113764) / Comando (113759)	113770	27,19		12,00	326,28
			31	12,00	326,28
04-PJ-14 MAN - Grua (113765) / Comando (113760)	113771	24,59		18,00	442,62
			31	18,00	442,62
04-PJ-16 MAN - Grua (113767) / Comando (113762)	113773	25,25		12,00	303,00
			31	12,00	303,00
04-PJ-17 MAN - Grua (113768) / Comando (113757)	113774	25,03		6,00	150,18
			31	6,00	150,18
32-JZ-33 VOLVO PS RSU - REG COMODATO	9000000011	17,73		18,00	319,14
			31	18,00	319,14
42-FE-30 MAN	72604	27,49		6,00	164,94
			31	6,00	164,94
42-FE-32 MAN	72603	23,28		12,00	279,36
			31	12,00	279,36
54-EZ-33 MERCEDES BENZ DE 19 TON	72601	27,20		12,00	326,40
			31	12,00	326,40
59-28-RT VOLVO	59984	4,06		18,00	73,08
			31	18,00	73,08
59-33-RT VOLVO	59989	24,52		6,00	147,12
			31	6,00	147,12
84-HZ-40 MAN	99322	35,43		6,00	212,58
			31	6,00	212,58
84-HZ-41 MAN	99330	36,14		18,00	650,52
			31	18,00	650,52
92-AU-84 VOLVO	94059	29,97		6,00	179,82
			31	6,00	179,82
Total ...					4.226,46

Assinatura do Funcionário

Assinatura do Responsável

CC-5 Máquinas e Viaturas

Município de Oeiras

(designação da autarquia local)

Função: 245 Resíduos sólidos

Serviço: 0656 Rec. Transp. Trat. RU - Vidro - Gr. Produtores

Mês: Dezembro **Ano:** 2016

Designação	Código	Custo/Hora	Dia	Nº Horas	Custo Total
04-PJ-12 MAN - Grua (113763) / Comando (113758)	113769	28,95		18,00	521,10
			31	18,00	521,10
18-52-CP MERCEDES (C/GRUA SIC 47722)	47540	11,53		30,00	345,90
			31	30,00	345,90
23-BB-52 MERCEDES	94095	24,71		24,00	593,04
			31	24,00	593,04
Total ...					1.460,04

Assinatura do Funcionário

Assinatura do Responsável

CC-5 Máquinas e Viaturas

Município de Oeiras

(designação da autarquia local)

Função: 245 Resíduos sólidos

Serviço: 0657 Rec.Transp.Trat.RU-R.U.Biodegrad.-Gr. Produtores

Mês: Dezembro **Ano:** 2016

Designação	Código	Custo/Hora	Dia	Nº Horas	Custo Total
32-JZ-32 VOLVO PS RSU - REG COMODATO	9000000010	21,77		36,00	783,72
			31	36,00	783,72
32-JZ-33 VOLVO PS RSU - REG COMODATO	9000000011	17,73		54,00	957,42
			31	54,00	957,42
42-FE-30 MAN	72604	27,49		36,00	989,64
			31	36,00	989,64
84-HZ-40 MAN	99322	35,43		24,00	850,32
			31	24,00	850,32
92-AU-84 VOLVO	94059	29,97		18,00	539,46
			31	18,00	539,46
Total ...					4.120,56

Assinatura do Funcionário

Assinatura do Responsável

CC-5 Máquinas e Viaturas

Município de Oeiras

(designação da autarquia local)

Função: 245 Resíduos sólidos

Serviço: 0686 Execução de Tarefas Internas - Resíduos Sólidos

Mês: Dezembro **Ano:** 2016

Designação	Código	Custo/Hora	Dia	Nº Horas	Custo Total
04-PJ-10 MAN - Grua (113752) / Comando (113755)	113751	26,70		1,00	26,70
			31	1,00	26,70
04-PJ-11 MAN - Grua (113754) / Comando (113756)	113753	28,47		1,00	28,47
			31	1,00	28,47
04-PJ-13 MAN - Grua (113764) / Comando (113759)	113770	27,19		2,00	54,38
			31	1,00	27,19
			31	1,00	27,19
04-PJ-14 MAN - Grua (113765) / Comando (113760)	113771	24,59		4,50	110,66
			31	2,00	49,18
			31	2,50	61,48
04-PJ-15 MAN - Grua (113766) / Comando (113761)	113772	25,17		3,50	88,10
			31	2,50	62,93
			31	1,00	25,17
04-PJ-16 MAN - Grua (113767) / Comando (113762)	113773	25,25		4,00	101,01
			31	1,50	37,88
			31	1,50	37,88
			31	1,00	25,25
04-PJ-17 MAN - Grua (113768) / Comando (113757)	113774	25,03		2,00	50,06
			31	2,00	50,06
08-79-US VOLVO	60003	20,76		1,50	31,14
			31	1,50	31,14
18-52-CP MERCEDES (C/GRUA SIC 47722)	47540	11,53		1,00	11,53
			31	1,00	11,53
19-78-QU TOYOTA	97054	4,86		1,00	4,86
			31	1,00	4,86
23-BB-53 MERCEDES	94060	24,01		1,00	24,01
			31	1,00	24,01
35-60-SZ Viatura RSU Volvo	72968	17,22		3,00	51,66
			31	1,00	17,22
			31	2,00	34,44
42-FE-30 MAN	72604	27,49		2,00	54,98
			31	2,00	54,98
53-47-NU VOLVO	47768	13,99		1,00	13,99
			31	1,00	13,99
59-28-RT VOLVO	59984	4,06		1,00	4,06
			31	1,00	4,06

Assinatura do Funcionário

Assinatura do Responsável

CC-5 Máquinas e Viaturas

Município de Oeiras

(designação da autarquia local)

Função: 245 Resíduos sólidos

Serviço: 0686 Execução de Tarefas Internas - Resíduos Sólidos

Mês: Dezembro **Ano:** 2016

Designação	Código	Custo/Hora	Dia	Nº Horas	Custo Total
59-35-RT VOLVO	59991	16,86		0,50	8,43
			31	0,50	8,43
75-RC-66 Peugeot 208 – Branco	9000000210	2,39		1,00	2,39
			31	1,00	2,39
75-RC-70 Peugeot 208 – Branco	9000000213	2,71		1,00	2,71
			31	1,00	2,71
75-RC-71 Peugeot 208 – Branco	9000000214	3,51		3,00	10,53
			31	3,00	10,53
75-RC-72 Peugeot 208 – Branco	9000000215	2,57		11,50	29,56
			31	11,50	29,56
76-RC-06 Peugeot 208 – Branco	9000000229	2,93		1,50	4,40
			31	1,50	4,40
84-HZ-41 MAN	99330	36,14		4,00	144,56
			31	3,00	108,42
			31	1,00	36,14
84-HZ-42 MAN	99324	35,06		1,00	35,06
			31	1,00	35,06
84-HZ-43 MAN	99459	31,20		2,50	78,00
			31	2,50	78,00
98-13-XL VOLVO	60014	15,68		1,00	15,68
			31	1,00	15,68
Total ...					986,93

Assinatura do Funcionário

Assinatura do Responsável

CC-5 Máquinas e Viaturas

Município de Oeiras

(designação da autarquia local)

Função: 252 Desporto, recreio e lazer

Serviço: 0689 Execução de Tarefas Internas - D. Recreio e Lazer

Mês: Dezembro **Ano:** 2016

Designação	Código	Custo/Hora	Dia	Nº Horas	Custo Total
75-RC-66 Peugeot 208 – Branco	9000000210	2,39		3,00	7,17
			31	3,00	7,17
76-RC-05 Peugeot 208 – Branco	9000000228	2,58		3,50	9,03
			31	3,50	9,03
76-RC-07 Peugeot 208 – Branco	9000000230	2,27		3,33	7,56
			31	3,33	7,56
Total ...					23,76

Assinatura do Funcionário

Assinatura do Responsável

CC-5 Máquinas e Viaturas

Município de Oeiras

(designação da autarquia local)

Função: 320 Indústria e energia

Serviço: 0692 Execução de Tarefas Internas - Indústria Energia

Mês: Dezembro **Ano:** 2016

Designação	Código	Custo/Hora	Dia	Nº Horas	Custo Total
99-27-LO CITROEN	47829	2,06		1,00	2,06
			27	1,00	2,06
Total ...					2,06

Assinatura do Funcionário

Assinatura do Responsável

CC-5 Máquinas e Viaturas

Município de Oeiras

(designação da autarquia local)

Função: 241 Habitação

Serviço: 0699 Outras At. não Municipais no Âmbito da Habitação

Mês: Dezembro **Ano:** 2016

Designação	Código	Custo/Hora	Dia	Nº Horas	Custo Total
04-47-HG TOYOTA	47595	2,08		0,80	1,66
			31	0,80	1,66
10-GR-67 TOYOTA	91698	3,43		0,80	2,74
			31	0,80	2,74
19-78-QU TOYOTA	97054	4,86		3,00	14,58
			31	3,00	14,58
81-HC-59 MAN	94584	19,56		3,00	58,68
			31	3,00	58,68
Total ...					77,66

Assinatura do Funcionário

Assinatura do Responsável

CC-6 Apuramento de Custos Indiretos das Funções

CC-6 Apuramento de Custos Indiretos das Funções

Município de Oeiras

(designação da autarquia local)

Mês: Dezembro

Ano: 2016

	Acumulado até Mês Anterior	Realizado no Mês	Acumulado para Mês Seguinte
61 - Custos mercadorias vendidas e matérias consumidas	0,00	0,00	0,00
62 - Fornecimentos e serviços externos	0,00	0,00	0,00
63 - Transf. e subsíd. corr. conced. e prest. sociais	0,00	0,00	0,00
64 - Custos com o pessoal	0,00	0,00	0,00
65 - Outros custos e perdas operacionais	0,00	0,00	0,00
66 - Amortizações do exercício	0,00	0,00	0,00
67 - Provisões do exercício	0,00	0,00	0,00
68 - Custos e perdas financeiros	0,00	0,00	0,00
69 - Custos e perdas extraordinários	0,00	0,00	0,00
TOTAL	0,00	0	0

Assinatura do Funcionário

Assinatura do Responsável

CC-7 Apuramento de Custos de Bem ou Serviço

CC-7 Apuramento de Custos de Bem ou Serviço

Município de Oeiras

(designação da autarquia local)

Função: 111 Administração geral

Bem: 0001 Edifícios Municipais - Serviços Administ. C.M.O

Mês: Dezembro **Ano:** 2016

	Acumulado Até Mês Anterior	Realizado no Mês	Acumulado para Mês Seguinte
Custos Diretos			
Materiais	4.990,48	0,00	4.990,48
Mão-de-Obra	86.218,68	7.313,65	93.532,33
Máquinas e Viaturas	2.346,09	74,46	2.420,55
Outros Custos Diretos	377.059,92	128.174,24	505.234,16
Sub-Total	470.615,17	135.562,35	606.177,52
Custos Indiretos			
Diretos da Função Valor = 5.962.801,29 Coef. Imputação = 0,88%	329.830,48	52.188,44	382.018,92
Indiretos da Função Valor = 0,00 Coef. Imputação = 0,00%	0,00	0,00	0,00
Sub-Total	329.830,48	52.188,44	382.018,92
TOTAL	800.445,65	187.750,79	988.196,44

Assinatura do Funcionário

Assinatura do Responsável

CC-7 Apuramento de Custos de Bem ou Serviço

Município de Oeiras

(designação da autarquia local)

Função: 111 Administração geral

Bem: 0002 Edifícios Municipais - Cedidos Entidades Externas

Mês: Dezembro **Ano:** 2016

	Acumulado Até Mês Anterior	Realizado no Mês	Acumulado para Mês Seguinte
Custos Diretos			
Materiais	373,87	0,00	373,87
Mão-de-Obra	3.117,58	1.033,91	4.151,49
Máquinas e Viaturas	184,25	20,94	205,19
Outros Custos Diretos	0,00	0,00	0,00
Sub-Total	3.675,70	1.054,85	4.730,55
Custos Indiretos			
Diretos da Função Valor = 5.962.801,29 Coef. Imputação = 0,01%	1.743,37	406,09	2.149,46
Indiretos da Função Valor = 0,00 Coef. Imputação = 0,00%	0,00	0,00	0,00
Sub-Total	1.743,37	406,09	2.149,46
TOTAL	5.419,07	1.460,94	6.880,01

Assinatura do Funcionário

Assinatura do Responsável

CC-7 Apuramento de Custos de Bem ou Serviço

Município de Oeiras

(designação da autarquia local)

Função: 111 Administração geral

Bem: 0003 Edifícios Alugados ao Serviço da CMO

Mês: Dezembro **Ano:** 2016

	Acumulado Até Mês Anterior	Realizado no Mês	Acumulado para Mês Seguinte
Custos Diretos			
Materiais	1.627,24	0,00	1.627,24
Mão-de-Obra	7.650,24	212,08	7.862,32
Máquinas e Viaturas	671,84	15,36	687,20
Outros Custos Diretos	588,71	464,23	1.052,94
Sub-Total	10.538,03	691,67	11.229,70
Custos Indiretos			
Diretos da Função Valor = 5.962.801,29 Coef. Imputação = 0,00%	10.368,97	266,28	10.635,25
Indiretos da Função Valor = 0,00 Coef. Imputação = 0,00%	0,00	0,00	0,00
Sub-Total	10.368,97	266,28	10.635,25
TOTAL	20.907,00	957,95	21.864,95

Assinatura do Funcionário

Assinatura do Responsável

CC-7 Apuramento de Custos de Bem ou Serviço

Município de Oeiras

(designação da autarquia local)

Função: 111 Administração geral

Bem: 0062 Edif. Municipais - Outros

Mês: Dezembro **Ano:** 2016

	Acumulado Até Mês Anterior	Realizado no Mês	Acumulado para Mês Seguinte
Custos Diretos			
Materiais	0,00	0,00	0,00
Mão-de-Obra	1.642,89	0,00	1.642,89
Máquinas e Viaturas	53,16	0,00	53,16
Outros Custos Diretos	510,11	0,00	510,11
Sub-Total	2.206,16	0,00	2.206,16
Custos Indiretos			
Diretos da Função Valor = 5.962.801,29 Coef. Imputação = 0,00%	2.737,82	0,00	2.737,82
Indiretos da Função Valor = 0,00 Coef. Imputação = 0,00%	0,00	0,00	0,00
Sub-Total	2.737,82	0,00	2.737,82
TOTAL	4.943,98	0,00	4.943,98

Assinatura do Funcionário

Assinatura do Responsável

CC-7 Apuramento de Custos de Bem ou Serviço

Município de Oeiras

(designação da autarquia local)

Função: 111 Administração geral

Serviço: 0345 Imagem Inst. / Promoção e Divulgação do Concelho

Mês: Dezembro **Ano:** 2016

	Acumulado Até Mês Anterior	Realizado no Mês	Acumulado para Mês Seguinte
Custos Diretos			
Materiais	2.857,41	0,00	2.857,41
Mão-de-Obra	0,00	0,00	0,00
Máquinas e Viaturas	0,00	0,00	0,00
Outros Custos Diretos	184.075,78	28.659,65	212.735,43
Sub-Total	186.933,19	28.659,65	215.592,84
Custos Indiretos			
Diretos da Função Valor = 5.962.801,29 Coef. Imputação = 0,19%	161.296,21	11.033,32	172.329,53
Indiretos da Função Valor = 0,00 Coef. Imputação = 0,00%	0,00	0,00	0,00
Sub-Total	161.296,21	11.033,32	172.329,53
TOTAL	348.229,40	39.692,97	387.922,37

Assinatura do Funcionário

Assinatura do Responsável

CC-7 Apuramento de Custos de Bem ou Serviço

Município de Oeiras

(designação da autarquia local)

Função: 111 Administração geral
Serviço: 0346 Ofertas Institucionais

Mês: Dezembro **Ano:** 2016

	Acumulado Até Mês Anterior	Realizado no Mês	Acumulado para Mês Seguinte
Custos Diretos			
Materiais	1.874,09	0,00	1.874,09
Mão-de-Obra	0,00	0,00	0,00
Máquinas e Viaturas	0,00	0,00	0,00
Outros Custos Diretos	2.423,10	0,00	2.423,10
Sub-Total	4.297,19	0,00	4.297,19
Custos Indiretos			
Diretos da Função Valor = 5.962.801,29 Coef. Imputação = 0,00%	3.695,08	0,00	3.695,08
Indiretos da Função Valor = 0,00 Coef. Imputação = 0,00%	0,00	0,00	0,00
Sub-Total	3.695,08	0,00	3.695,08
TOTAL	7.992,27	0,00	7.992,27

Assinatura do Funcionário

Assinatura do Responsável

CC-7 Apuramento de Custos de Bem ou Serviço

Município de Oeiras

(designação da autarquia local)

Função: 111 Administração geral

Serviço: 0347 Vendas de Publicações Municipais não Periódicas

Mês: Dezembro **Ano:** 2016

	Acumulado Até Mês Anterior	Realizado no Mês	Acumulado para Mês Seguinte
Custos Diretos			
Materiais	1.948,82	63,58	2.012,40
Mão-de-Obra	0,00	0,00	0,00
Máquinas e Viaturas	0,00	0,00	0,00
Outros Custos Diretos	5.108,14	-5.108,14	0,00
Sub-Total	7.056,96	-5.044,56	2.012,40
Custos Indiretos			
Diretos da Função Valor = 5.962.801,29 Coef. Imputação = -0,03%	6.576,31	-1.942,04	4.634,27
Indiretos da Função Valor = 0,00 Coef. Imputação = 0,00%	0,00	0,00	0,00
Sub-Total	6.576,31	-1.942,04	4.634,27
TOTAL	13.633,27	-6.986,60	6.646,67

Assinatura do Funcionário

Assinatura do Responsável

CC-7 Apuramento de Custos de Bem ou Serviço

Município de Oeiras

(designação da autarquia local)

Função: 111 Administração geral
Serviço: 0363 Publicações Municipais Periodicas

Mês: Dezembro **Ano:** 2016

	Acumulado Até Mês Anterior	Realizado no Mês	Acumulado para Mês Seguinte
Custos Diretos			
Materiais	0,00	0,00	0,00
Mão-de-Obra	0,00	0,00	0,00
Máquinas e Viaturas	0,00	0,00	0,00
Outros Custos Diretos	126.526,17	46.524,74	173.050,91
Sub-Total	126.526,17	46.524,74	173.050,91
Custos Indiretos			
Diretos da Função Valor = 5.962.801,29 Coef. Imputação = 0,30%	108.670,15	17.910,97	126.581,12
Indiretos da Função Valor = 0,00 Coef. Imputação = 0,00%	0,00	0,00	0,00
Sub-Total	108.670,15	17.910,97	126.581,12
TOTAL	235.196,32	64.435,71	299.632,03

Assinatura do Funcionário

Assinatura do Responsável

CC-7 Apuramento de Custos de Bem ou Serviço

Município de Oeiras

(designação da autarquia local)

Função: 111 Administração geral
Serviço: 0364 Estudos e Projetos Diversos

Mês: Dezembro **Ano:** 2016

	Acumulado Até Mês Anterior	Realizado no Mês	Acumulado para Mês Seguinte
Custos Diretos			
Materiais	0,00	0,00	0,00
Mão-de-Obra	0,00	0,00	0,00
Máquinas e Viaturas	0,00	0,00	0,00
Outros Custos Diretos	334.574,75	1.307,08	335.881,83
Sub-Total	334.574,75	1.307,08	335.881,83
Custos Indiretos			
Diretos da Função Valor = 5.962.801,29 Coef. Imputação = 0,01%	362.144,91	503,20	362.648,11
Indiretos da Função Valor = 0,00 Coef. Imputação = 0,00%	0,00	0,00	0,00
Sub-Total	362.144,91	503,20	362.648,11
TOTAL	696.719,66	1.810,28	698.529,94

Assinatura do Funcionário

Assinatura do Responsável

CC-7 Apuramento de Custos de Bem ou Serviço

Município de Oeiras

(designação da autarquia local)

Função: 111 Administração geral

Serviço: 0370 Edif. Municipais - Serv. Ad. C.M.O.

Mês: Dezembro **Ano:** 2016

	Acumulado Até Mês Anterior	Realizado no Mês	Acumulado para Mês Seguinte
Custos Diretos			
Materiais	3.244,98	0,00	3.244,98
Mão-de-Obra	104.109,40	7.023,37	111.132,77
Máquinas e Viaturas	1.747,98	147,91	1.895,89
Outros Custos Diretos	535.604,12	125.112,03	660.716,15
Sub-Total	644.706,48	132.283,31	776.989,79
Custos Indiretos			
Diretos da Função Valor = 5.962.801,29 Coef. Imputação = 0,85%	306.937,80	50.926,08	357.863,88
Indiretos da Função Valor = 0,00 Coef. Imputação = 0,00%	0,00	0,00	0,00
Sub-Total	306.937,80	50.926,08	357.863,88
TOTAL	951.644,28	183.209,39	1.134.853,67

Assinatura do Funcionário

Assinatura do Responsável

CC-7 Apuramento de Custos de Bem ou Serviço

Município de Oeiras

(designação da autarquia local)

Função: 111 Administração geral
Serviço: 0371 Edif. Mun. - Cedidos Ent. Externas/ GGF

Mês: Dezembro **Ano:** 2016

	Acumulado Até Mês Anterior	Realizado no Mês	Acumulado para Mês Seguinte
Custos Diretos			
Materiais	19,72	0,00	19,72
Mão-de-Obra	2.735,65	0,00	2.735,65
Máquinas e Viaturas	119,08	0,00	119,08
Outros Custos Diretos	335.788,26	30.595,83	366.384,09
Sub-Total	338.662,71	30.595,83	369.258,54
Custos Indiretos			
Diretos da Função Valor = 5.962.801,29 Coef. Imputação = 0,20%	192.189,53	11.778,70	203.968,23
Indiretos da Função Valor = 0,00 Coef. Imputação = 0,00%	0,00	0,00	0,00
Sub-Total	192.189,53	11.778,70	203.968,23
TOTAL	530.852,24	42.374,53	573.226,77

Assinatura do Funcionário

Assinatura do Responsável

CC-7 Apuramento de Custos de Bem ou Serviço

Município de Oeiras

(designação da autarquia local)

Função: 111 Administração geral

Serviço: 0372 Edif. Alugados ao Serv. C.M.O./ GGF

Mês: Dezembro **Ano:** 2016

	Acumulado Até Mês Anterior	Realizado no Mês	Acumulado para Mês Seguinte
Custos Diretos			
Materiais	1.780,18	0,00	1.780,18
Mão-de-Obra	22.139,22	1.527,42	23.666,64
Máquinas e Viaturas	643,50	25,42	668,92
Outros Custos Diretos	870.991,14	3.737,67	874.728,81
Sub-Total	895.554,04	5.290,51	900.844,55
Custos Indiretos			
Diretos da Função Valor = 5.962.801,29 Coef. Imputação = 0,03%	585.256,16	2.036,73	587.292,89
Indiretos da Função Valor = 0,00 Coef. Imputação = 0,00%	0,00	0,00	0,00
Sub-Total	585.256,16	2.036,73	587.292,89
TOTAL	1.480.810,20	7.327,24	1.488.137,44

Assinatura do Funcionário

Assinatura do Responsável

CC-7 Apuramento de Custos de Bem ou Serviço

Município de Oeiras

(designação da autarquia local)

Função: 111 Administração geral

Serviço: 0373 Formação Interna

Mês: Dezembro **Ano:** 2016

	Acumulado Até Mês Anterior	Realizado no Mês	Acumulado para Mês Seguinte
Custos Diretos			
Materiais	773,01	0,00	773,01
Mão-de-Obra	67.442,83	1.784,04	69.226,87
Máquinas e Viaturas	127,18	3,28	130,46
Outros Custos Diretos	60.492,84	38.512,80	99.005,64
Sub-Total	128.835,86	40.300,12	169.135,98
Custos Indiretos			
Diretos da Função Valor = 5.962.801,29 Coef. Imputação = 0,26%	63.958,21	15.514,63	79.472,84
Indiretos da Função Valor = 0,00 Coef. Imputação = 0,00%	0,00	0,00	0,00
Sub-Total	63.958,21	15.514,63	79.472,84
TOTAL	192.794,07	55.814,75	248.608,82

Assinatura do Funcionário

Assinatura do Responsável

CC-7 Apuramento de Custos de Bem ou Serviço

Município de Oeiras

(designação da autarquia local)

Função: 111 Administração geral

Serviço: 0374 Formação Externa

Mês: Dezembro **Ano:** 2016

	Acumulado Até Mês Anterior	Realizado no Mês	Acumulado para Mês Seguinte
Custos Diretos			
Materiais	11,33	0,00	11,33
Mão-de-Obra	4.154,62	205,53	4.360,15
Máquinas e Viaturas	0,00	0,00	0,00
Outros Custos Diretos	14.781,77	15.160,60	29.942,37
Sub-Total	18.947,72	15.366,13	34.313,85
Custos Indiretos			
Diretos da Função Valor = 5.962.801,29 Coef. Imputação = 0,10%	18.941,62	5.915,61	24.857,23
Indiretos da Função Valor = 0,00 Coef. Imputação = 0,00%	0,00	0,00	0,00
Sub-Total	18.941,62	5.915,61	24.857,23
TOTAL	37.889,34	21.281,74	59.171,08

Assinatura do Funcionário

Assinatura do Responsável

CC-7 Apuramento de Custos de Bem ou Serviço

Município de Oeiras

(designação da autarquia local)

Função: 111 Administração geral
Serviço: 0375 At. de Saúde, Seg. e Promoção Social

Mês: Dezembro **Ano:** 2016

	Acumulado Até Mês Anterior	Realizado no Mês	Acumulado para Mês Seguinte
Custos Diretos			
Materiais	32,11	115.566,48	115.598,59
Mão-de-Obra	5.593,18	833,56	6.426,74
Máquinas e Viaturas	433,53	0,00	433,53
Outros Custos Diretos	92.127,50	24.458,32	116.585,82
Sub-Total	98.186,32	140.858,36	239.044,68
Custos Indiretos			
Diretos da Função Valor = 5.962.801,29 Coef. Imputação = 0,91%	57.511,04	54.227,28	111.738,32
Indiretos da Função Valor = 0,00 Coef. Imputação = 0,00%	0,00	0,00	0,00
Sub-Total	57.511,04	54.227,28	111.738,32
TOTAL	155.697,36	195.085,64	350.783,00

Assinatura do Funcionário

Assinatura do Responsável

CC-7 Apuramento de Custos de Bem ou Serviço

Município de Oeiras

(designação da autarquia local)

Função: 111 Administração geral
Serviço: 0376 Consumos Internos - Funcionários

Mês: Dezembro **Ano:** 2016

	Acumulado Até Mês Anterior	Realizado no Mês	Acumulado para Mês Seguinte
Custos Diretos			
Materiais	2.692,61	121,50	2.814,11
Mão-de-Obra	537,77	28,65	566,42
Máquinas e Viaturas	139,30	2,50	141,80
Outros Custos Diretos	73.142,30	206.245,85	279.388,15
Sub-Total	76.511,98	206.398,50	282.910,48
Custos Indiretos			
Diretos da Função Valor = 5.962.801,29 Coef. Imputação = 1,33%	21.393,39	79.458,75	100.852,14
Indiretos da Função Valor = 0,00 Coef. Imputação = 0,00%	0,00	0,00	0,00
Sub-Total	21.393,39	79.458,75	100.852,14
TOTAL	97.905,37	285.857,25	383.762,62

Assinatura do Funcionário

Assinatura do Responsável

CC-7 Apuramento de Custos de Bem ou Serviço

Município de Oeiras

(designação da autarquia local)

Função: 111 Administração geral
Serviço: 0377 Outras Atividades Municipais

Mês: Dezembro **Ano:** 2016

	Acumulado Até Mês Anterior	Realizado no Mês	Acumulado para Mês Seguinte
Custos Diretos			
Materiais	0,00	0,00	0,00
Mão-de-Obra	1.859,67	1.316,22	3.175,89
Máquinas e Viaturas	1,04	0,00	1,04
Outros Custos Diretos	600,31	0,00	600,31
Sub-Total	2.461,02	1.316,22	3.777,24
Custos Indiretos			
Diretos da Função Valor = 5.962.801,29 Coef. Imputação = 0,01%	2.283,44	506,71	2.790,15
Indiretos da Função Valor = 0,00 Coef. Imputação = 0,00%	0,00	0,00	0,00
Sub-Total	2.283,44	506,71	2.790,15
TOTAL	4.744,46	1.822,93	6.567,39

Assinatura do Funcionário

Assinatura do Responsável

CC-7 Apuramento de Custos de Bem ou Serviço

Município de Oeiras

(designação da autarquia local)

Função: 111 Administração geral

Serviço: 0379 Execução de Tarefas Internas

Mês: Dezembro

Ano: 2016

	Acumulado Até Mês Anterior	Realizado no Mês	Acumulado para Mês Seguinte
Custos Diretos			
Materiais	0,00	0,00	0,00
Mão-de-Obra	199.929,92	12.622,24	212.552,16
Máquinas e Viaturas	464,46	5,49	469,95
Outros Custos Diretos	0,00	0,00	0,00
Sub-Total	200.394,38	12.627,73	213.022,11
Custos Indiretos			
Diretos da Função Valor = 5.962.801,29 Coef. Imputação = 0,08%	128.846,88	4.861,39	133.708,27
Indiretos da Função Valor = 0,00 Coef. Imputação = 0,00%	0,00	0,00	0,00
Sub-Total	128.846,88	4.861,39	133.708,27
TOTAL	329.241,26	17.489,12	346.730,38

Assinatura do Funcionário

Assinatura do Responsável

CC-7 Apuramento de Custos de Bem ou Serviço

Município de Oeiras

(designação da autarquia local)

Função: 111 Administração geral

Serviço: 0380 Organização de Tarefas - Administração Geral

Mês: Dezembro **Ano:** 2016

	Acumulado Até Mês Anterior	Realizado no Mês	Acumulado para Mês Seguinte
Custos Diretos			
Materiais	0,00	0,00	0,00
Mão-de-Obra	57.816,62	2.594,57	60.411,19
Máquinas e Viaturas	0,00	0,00	0,00
Outros Custos Diretos	0,00	0,00	0,00
Sub-Total	57.816,62	2.594,57	60.411,19
Custos Indiretos			
Diretos da Função Valor = 5.962.801,29 Coef. Imputação = 0,02%	40.765,99	998,85	41.764,84
Indiretos da Função Valor = 0,00 Coef. Imputação = 0,00%	0,00	0,00	0,00
Sub-Total	40.765,99	998,85	41.764,84
TOTAL	98.582,61	3.593,42	102.176,03

Assinatura do Funcionário

Assinatura do Responsável

CC-7 Apuramento de Custos de Bem ou Serviço

Município de Oeiras

(designação da autarquia local)

Função: 111 Administração geral

Serviço: 0445 Equipamentos e Redes Informáticas

Mês: Dezembro **Ano:** 2016

	Acumulado Até Mês Anterior	Realizado no Mês	Acumulado para Mês Seguinte
Custos Diretos			
Materiais	0,00	0,00	0,00
Mão-de-Obra	0,00	0,00	0,00
Máquinas e Viaturas	0,00	0,00	0,00
Outros Custos Diretos	95.169,91	24.748,63	119.918,54
Sub-Total	95.169,91	24.748,63	119.918,54
Custos Indiretos			
Diretos da Função Valor = 5.962.801,29 Coef. Imputação = 0,16%	89.533,94	9.527,66	99.061,60
Indiretos da Função Valor = 0,00 Coef. Imputação = 0,00%	0,00	0,00	0,00
Sub-Total	89.533,94	9.527,66	99.061,60
TOTAL	184.703,85	34.276,29	218.980,14

Assinatura do Funcionário

Assinatura do Responsável

CC-7 Apuramento de Custos de Bem ou Serviço

Município de Oeiras

(designação da autarquia local)

Função: 111 Administração geral

Serviço: 0446 Atividades de Notariado e Contencioso

Mês: Dezembro **Ano:** 2016

	Acumulado Até Mês Anterior	Realizado no Mês	Acumulado para Mês Seguinte
Custos Diretos			
Materiais	0,00	0,00	0,00
Mão-de-Obra	0,00	0,00	0,00
Máquinas e Viaturas	0,00	0,00	0,00
Outros Custos Diretos	42.189,23	10.514.686,82	10.556.876,05
Sub-Total	42.189,23	10.514.686,82	10.556.876,05
Custos Indiretos			
Diretos da Função Valor = 5.962.801,29 Coef. Imputação = 67,89%	23.842,77	4.047.916,43	4.071.759,20
Indiretos da Função Valor = 0,00 Coef. Imputação = 0,00%	0,00	0,00	0,00
Sub-Total	23.842,77	4.047.916,43	4.071.759,20
TOTAL	66.032,00	14.562.603,25	14.628.635,25

Assinatura do Funcionário

Assinatura do Responsável

CC-7 Apuramento de Custos de Bem ou Serviço

Município de Oeiras

(designação da autarquia local)

Função: 111 Administração geral
Serviço: 0447 Atividades de Gestão Económica da Entidade

Mês: Dezembro **Ano:** 2016

	Acumulado Até Mês Anterior	Realizado no Mês	Acumulado para Mês Seguinte
Custos Diretos			
Materiais	0,00	0,00	0,00
Mão-de-Obra	0,00	0,00	0,00
Máquinas e Viaturas	0,00	0,00	0,00
Outros Custos Diretos	1.555.391,93	3.484.169,95	5.039.561,88
Sub-Total	1.555.391,93	3.484.169,95	5.039.561,88
Custos Indiretos			
Diretos da Função Valor = 5.962.801,29 Coef. Imputação = 22,49%	774.889,81	1.341.326,57	2.116.216,38
Indiretos da Função Valor = 0,00 Coef. Imputação = 0,00%	0,00	0,00	0,00
Sub-Total	774.889,81	1.341.326,57	2.116.216,38
TOTAL	2.330.281,74	4.825.496,52	7.155.778,26

Assinatura do Funcionário

Assinatura do Responsável

CC-7 Apuramento de Custos de Bem ou Serviço

Município de Oeiras

(designação da autarquia local)

Função: 111 Administração geral

Serviço: 0448 AOV - Equip. Transp. Terceiros Serviço CMO

Mês: Dezembro **Ano:** 2016

	Acumulado Até Mês Anterior	Realizado no Mês	Acumulado para Mês Seguinte
Custos Diretos			
Materiais	0,00	0,00	0,00
Mão-de-Obra	6.283,58	284,34	6.567,92
Máquinas e Viaturas	2.417,52	124,73	2.542,25
Outros Custos Diretos	887,65	1.797,47	2.685,12
Sub-Total	9.588,75	2.206,54	11.795,29
Custos Indiretos			
Diretos da Função Valor = 5.962.801,29 Coef. Imputação = 0,01%	4.702,40	849,47	5.551,87
Indiretos da Função Valor = 0,00 Coef. Imputação = 0,00%	0,00	0,00	0,00
Sub-Total	4.702,40	849,47	5.551,87
TOTAL	14.291,15	3.056,01	17.347,16

Assinatura do Funcionário

Assinatura do Responsável

CC-7 Apuramento de Custos de Bem ou Serviço

Município de Oeiras

(designação da autarquia local)

Função: 111 Administração geral

Serviço: 0449 Telefones

Mês: Dezembro **Ano:** 2016

	Acumulado Até Mês Anterior	Realizado no Mês	Acumulado para Mês Seguinte
Custos Diretos			
Materiais	0,00	0,00	0,00
Mão-de-Obra	0,00	0,00	0,00
Máquinas e Viaturas	0,00	0,00	0,00
Outros Custos Diretos	59.874,99	12.416,02	72.291,01
Sub-Total	59.874,99	12.416,02	72.291,01
Custos Indiretos			
Diretos da Função Valor = 5.962.801,29 Coef. Imputação = 0,08%	57.037,33	4.779,89	61.817,22
Indiretos da Função Valor = 0,00 Coef. Imputação = 0,00%	0,00	0,00	0,00
Sub-Total	57.037,33	4.779,89	61.817,22
TOTAL	116.912,32	17.195,91	134.108,23

Assinatura do Funcionário

Assinatura do Responsável

CC-7 Apuramento de Custos de Bem ou Serviço

Município de Oeiras

(designação da autarquia local)

Função: 111 Administração geral

Serviço: 0450 Telemóveis

Mês: Dezembro **Ano:** 2016

	Acumulado Até Mês Anterior	Realizado no Mês	Acumulado para Mês Seguinte
Custos Diretos			
Materiais	0,00	0,00	0,00
Mão-de-Obra	0,00	0,00	0,00
Máquinas e Viaturas	0,00	0,00	0,00
Outros Custos Diretos	35.425,03	9.028,16	44.453,19
Sub-Total	35.425,03	9.028,16	44.453,19
Custos Indiretos			
Diretos da Função Valor = 5.962.801,29 Coef. Imputação = 0,06%	34.082,51	3.475,64	37.558,15
Indiretos da Função Valor = 0,00 Coef. Imputação = 0,00%	0,00	0,00	0,00
Sub-Total	34.082,51	3.475,64	37.558,15
TOTAL	69.507,54	12.503,80	82.011,34

Assinatura do Funcionário

Assinatura do Responsável

CC-7 Apuramento de Custos de Bem ou Serviço

Município de Oeiras

(designação da autarquia local)

Função: 111 Administração geral

Serviço: 0451 Internet

Mês: Dezembro **Ano:** 2016

	Acumulado Até Mês Anterior	Realizado no Mês	Acumulado para Mês Seguinte
Custos Diretos			
Materiais	0,00	0,00	0,00
Mão-de-Obra	0,00	0,00	0,00
Máquinas e Viaturas	0,00	0,00	0,00
Outros Custos Diretos	91.770,78	29.467,52	121.238,30
Sub-Total	91.770,78	29.467,52	121.238,30
Custos Indiretos			
Diretos da Função Valor = 5.962.801,29 Coef. Imputação = 0,19%	96.622,64	11.344,33	107.966,97
Indiretos da Função Valor = 0,00 Coef. Imputação = 0,00%	0,00	0,00	0,00
Sub-Total	96.622,64	11.344,33	107.966,97
TOTAL	188.393,42	40.811,85	229.205,27

Assinatura do Funcionário

Assinatura do Responsável

CC-7 Apuramento de Custos de Bem ou Serviço

Município de Oeiras

(designação da autarquia local)

Função: 111 Administração geral

Serviço: 0452 Gastos Postais

Mês: Dezembro **Ano:** 2016

	Acumulado Até Mês Anterior	Realizado no Mês	Acumulado para Mês Seguinte
Custos Diretos			
Materiais	0,00	0,00	0,00
Mão-de-Obra	0,00	0,00	0,00
Máquinas e Viaturas	0,00	0,00	0,00
Outros Custos Diretos	29.085,29	8.109,87	37.195,16
Sub-Total	29.085,29	8.109,87	37.195,16
Custos Indiretos			
Diretos da Função Valor = 5.962.801,29 Coef. Imputação = 0,05%	7.809,68	3.122,12	10.931,80
Indiretos da Função Valor = 0,00 Coef. Imputação = 0,00%	0,00	0,00	0,00
Sub-Total	7.809,68	3.122,12	10.931,80
TOTAL	36.894,97	11.231,99	48.126,96

Assinatura do Funcionário

Assinatura do Responsável

CC-7 Apuramento de Custos de Bem ou Serviço

Município de Oeiras

(designação da autarquia local)

Função: 111 Administração geral

Serviço: 0453 Televisão

Mês: Dezembro **Ano:** 2016

	Acumulado Até Mês Anterior	Realizado no Mês	Acumulado para Mês Seguinte
Custos Diretos			
Materiais	0,00	0,00	0,00
Mão-de-Obra	0,00	0,00	0,00
Máquinas e Viaturas	0,00	0,00	0,00
Outros Custos Diretos	26,09	0,00	26,09
Sub-Total	26,09	0,00	26,09
Custos Indiretos			
Diretos da Função Valor = 5.962.801,29 Coef. Imputação = 0,00%	28,82	0,00	28,82
Indiretos da Função Valor = 0,00 Coef. Imputação = 0,00%	0,00	0,00	0,00
Sub-Total	28,82	0,00	28,82
TOTAL	54,91	0,00	54,91

Assinatura do Funcionário

Assinatura do Responsável

CC-7 Apuramento de Custos de Bem ou Serviço

Município de Oeiras

(designação da autarquia local)

Função: 111 Administração geral
Serviço: 0454 Outras Comunicações

Mês: Dezembro **Ano:** 2016

	Acumulado Até Mês Anterior	Realizado no Mês	Acumulado para Mês Seguinte
Custos Diretos			
Materiais	0,00	0,00	0,00
Mão-de-Obra	0,00	0,00	0,00
Máquinas e Viaturas	0,00	0,00	0,00
Outros Custos Diretos	45.457,90	-6.260,42	39.197,48
Sub-Total	45.457,90	-6.260,42	39.197,48
Custos Indiretos			
Diretos da Função Valor = 5.962.801,29 Coef. Imputação = -0,04%	78.059,49	-2.410,12	75.649,37
Indiretos da Função Valor = 0,00 Coef. Imputação = 0,00%	0,00	0,00	0,00
Sub-Total	78.059,49	-2.410,12	75.649,37
TOTAL	123.517,39	-8.670,54	114.846,85

Assinatura do Funcionário

Assinatura do Responsável

CC-7 Apuramento de Custos de Bem ou Serviço

Município de Oeiras

(designação da autarquia local)

Função: 111 Administração geral

Serviço: 0455 Eletricidade

Mês: Dezembro **Ano:** 2016

	Acumulado Até Mês Anterior	Realizado no Mês	Acumulado para Mês Seguinte
Custos Diretos			
Materiais	0,00	0,00	0,00
Mão-de-Obra	0,00	0,00	0,00
Máquinas e Viaturas	0,00	0,00	0,00
Outros Custos Diretos	127.088,24	5.527,49	132.615,73
Sub-Total	127.088,24	5.527,49	132.615,73
Custos Indiretos			
Diretos da Função Valor = 5.962.801,29 Coef. Imputação = 0,04%	141.892,11	2.127,96	144.020,07
Indiretos da Função Valor = 0,00 Coef. Imputação = 0,00%	0,00	0,00	0,00
Sub-Total	141.892,11	2.127,96	144.020,07
TOTAL	268.980,35	7.655,45	276.635,80

Assinatura do Funcionário

Assinatura do Responsável

CC-7 Apuramento de Custos de Bem ou Serviço

Município de Oeiras

(designação da autarquia local)

Função: 111 Administração geral

Serviço: 0456 Água

Mês: Dezembro **Ano:** 2016

	Acumulado Até Mês Anterior	Realizado no Mês	Acumulado para Mês Seguinte
Custos Diretos			
Materiais	0,00	0,00	0,00
Mão-de-Obra	0,00	0,00	0,00
Máquinas e Viaturas	0,00	0,00	0,00
Outros Custos Diretos	731.168,05	142.634,47	873.802,52
Sub-Total	731.168,05	142.634,47	873.802,52
Custos Indiretos			
Diretos da Função Valor = 5.962.801,29 Coef. Imputação = 0,92%	756.353,48	54.911,04	811.264,52
Indiretos da Função Valor = 0,00 Coef. Imputação = 0,00%	0,00	0,00	0,00
Sub-Total	756.353,48	54.911,04	811.264,52
TOTAL	1.487.521,53	197.545,51	1.685.067,04

Assinatura do Funcionário

Assinatura do Responsável

CC-7 Apuramento de Custos de Bem ou Serviço

Município de Oeiras

(designação da autarquia local)

Função: 111 Administração geral

Serviço: 0458 Limpeza

Mês: Dezembro **Ano:** 2016

	Acumulado Até Mês Anterior	Realizado no Mês	Acumulado para Mês Seguinte
Custos Diretos			
Materiais	159,40	0,00	159,40
Mão-de-Obra	0,00	0,00	0,00
Máquinas e Viaturas	0,00	0,00	0,00
Outros Custos Diretos	1.482,85	5.524,03	7.006,88
Sub-Total	1.642,25	5.524,03	7.166,28
Custos Indiretos			
Diretos da Função Valor = 5.962.801,29 Coef. Imputação = 0,04%	188,71	2.126,63	2.315,34
Indiretos da Função Valor = 0,00 Coef. Imputação = 0,00%	0,00	0,00	0,00
Sub-Total	188,71	2.126,63	2.315,34
TOTAL	1.830,96	7.650,66	9.481,62

Assinatura do Funcionário

Assinatura do Responsável

CC-7 Apuramento de Custos de Bem ou Serviço

Município de Oeiras

(designação da autarquia local)

Função: 111 Administração geral
Serviço: 0460 Funcionamento - Outras Aquisições de Serviços

Mês: Dezembro **Ano:** 2016

	Acumulado Até Mês Anterior	Realizado no Mês	Acumulado para Mês Seguinte
Custos Diretos			
Materiais	0,00	0,00	0,00
Mão-de-Obra	0,00	0,00	0,00
Máquinas e Viaturas	0,00	0,00	0,00
Outros Custos Diretos	57.074,89	6.430,87	63.505,76
Sub-Total	57.074,89	6.430,87	63.505,76
Custos Indiretos			
Diretos da Função Valor = 5.962.801,29 Coef. Imputação = 0,04%	89.550,64	2.475,74	92.026,38
Indiretos da Função Valor = 0,00 Coef. Imputação = 0,00%	0,00	0,00	0,00
Sub-Total	89.550,64	2.475,74	92.026,38
TOTAL	146.625,53	8.906,61	155.532,14

Assinatura do Funcionário

Assinatura do Responsável

CC-7 Apuramento de Custos de Bem ou Serviço

Município de Oeiras

(designação da autarquia local)

Função: 111 Administração geral

Serviço: 0496 Gestão de Processos de Acidentes Serviço

Mês: Dezembro

Ano: 2016

	Acumulado Até Mês Anterior	Realizado no Mês	Acumulado para Mês Seguinte
Custos Diretos			
Materiais	0,00	0,00	0,00
Mão-de-Obra	0,00	0,00	0,00
Máquinas e Viaturas	0,00	0,00	0,00
Outros Custos Diretos	6.012,24	2.524,11	8.536,35
Sub-Total	6.012,24	2.524,11	8.536,35
Custos Indiretos			
Diretos da Função Valor = 5.962.801,29 Coef. Imputação = 0,02%	-1.720,37	971,73	-748,64
Indiretos da Função Valor = 0,00 Coef. Imputação = 0,00%	0,00	0,00	0,00
Sub-Total	-1.720,37	971,73	-748,64
TOTAL	4.291,87	3.495,84	7.787,71

Assinatura do Funcionário

Assinatura do Responsável

CC-7 Apuramento de Custos de Bem ou Serviço

Município de Oeiras

(designação da autarquia local)

Função: 111 Administração geral

Serviço: 0497 Funcionamento - Outros gastos Pessoal da Autarquia

Mês: Dezembro **Ano:** 2016

	Acumulado Até Mês Anterior	Realizado no Mês	Acumulado para Mês Seguinte
Custos Diretos			
Materiais	0,00	0,00	0,00
Mão-de-Obra	0,00	0,00	0,00
Máquinas e Viaturas	0,00	0,00	0,00
Outros Custos Diretos	42.378,83	5.416,02	47.794,85
Sub-Total	42.378,83	5.416,02	47.794,85
Custos Indiretos			
Diretos da Função Valor = 5.962.801,29 Coef. Imputação = 0,03%	36.009,65	2.085,05	38.094,70
Indiretos da Função Valor = 0,00 Coef. Imputação = 0,00%	0,00	0,00	0,00
Sub-Total	36.009,65	2.085,05	38.094,70
TOTAL	78.388,48	7.501,07	85.889,55

Assinatura do Funcionário

Assinatura do Responsável

CC-7 Apuramento de Custos de Bem ou Serviço

Município de Oeiras

(designação da autarquia local)

Função: 111 Administração geral

Serviço: 0498 Gestão não Funcionários no Âmbito de Parcerias

Mês: Dezembro **Ano:** 2016

	Acumulado Até Mês Anterior	Realizado no Mês	Acumulado para Mês Seguinte
Custos Diretos			
Materiais	0,00	0,00	0,00
Mão-de-Obra	0,00	0,00	0,00
Máquinas e Viaturas	0,00	0,00	0,00
Outros Custos Diretos	5.889,48	2.073,90	7.963,38
Sub-Total	5.889,48	2.073,90	7.963,38
Custos Indiretos			
Diretos da Função Valor = 5.962.801,29 Coef. Imputação = 0,01%	6.611,80	798,40	7.410,20
Indiretos da Função Valor = 0,00 Coef. Imputação = 0,00%	0,00	0,00	0,00
Sub-Total	6.611,80	798,40	7.410,20
TOTAL	12.501,28	2.872,30	15.373,58

Assinatura do Funcionário

Assinatura do Responsável

CC-7 Apuramento de Custos de Bem ou Serviço

Município de Oeiras

(designação da autarquia local)

Função: 111 Administração geral

Serviço: 0500 Consult./ Asses. Aplicações - AIRC/ ERP Financeiro

Mês: Dezembro **Ano:** 2016

	Acumulado Até Mês Anterior	Realizado no Mês	Acumulado para Mês Seguinte
Custos Diretos			
Materiais	0,00	0,00	0,00
Mão-de-Obra	0,00	0,00	0,00
Máquinas e Viaturas	0,00	0,00	0,00
Outros Custos Diretos	25.751,28	15.958,65	41.709,93
Sub-Total	25.751,28	15.958,65	41.709,93
Custos Indiretos			
Diretos da Função Valor = 5.962.801,29 Coef. Imputação = 0,10%	18.324,54	6.143,72	24.468,26
Indiretos da Função Valor = 0,00 Coef. Imputação = 0,00%	0,00	0,00	0,00
Sub-Total	18.324,54	6.143,72	24.468,26
TOTAL	44.075,82	22.102,37	66.178,19

Assinatura do Funcionário

Assinatura do Responsável

CC-7 Apuramento de Custos de Bem ou Serviço

Município de Oeiras

(designação da autarquia local)

Função: 111 Administração geral

Serviço: 0502 Consultadoria / Assessoria Aplicações - NEXUS

Mês: Dezembro **Ano:** 2016

	Acumulado Até Mês Anterior	Realizado no Mês	Acumulado para Mês Seguinte
Custos Diretos			
Materiais	0,00	0,00	0,00
Mão-de-Obra	0,00	0,00	0,00
Máquinas e Viaturas	0,00	0,00	0,00
Outros Custos Diretos	11.181,86	4.381,82	15.563,68
Sub-Total	11.181,86	4.381,82	15.563,68
Custos Indiretos			
Diretos da Função Valor = 5.962.801,29 Coef. Imputação = 0,03%	14.635,45	1.686,90	16.322,35
Indiretos da Função Valor = 0,00 Coef. Imputação = 0,00%	0,00	0,00	0,00
Sub-Total	14.635,45	1.686,90	16.322,35
TOTAL	25.817,31	6.068,72	31.886,03

Assinatura do Funcionário

Assinatura do Responsável

CC-7 Apuramento de Custos de Bem ou Serviço

Município de Oeiras

(designação da autarquia local)

Função: 111 Administração geral
Serviço: 0503 Consultadoria / Assessoria Aplicações - Máximo

Mês: Dezembro **Ano:** 2016

	Acumulado Até Mês Anterior	Realizado no Mês	Acumulado para Mês Seguinte
Custos Diretos			
Materiais	0,00	0,00	0,00
Mão-de-Obra	0,00	0,00	0,00
Máquinas e Viaturas	0,00	0,00	0,00
Outros Custos Diretos	0,00	1.889,28	1.889,28
Sub-Total	0,00	1.889,28	1.889,28
Custos Indiretos			
Diretos da Função Valor = 5.962.801,29 Coef. Imputação = 0,01%	0,00	727,33	727,33
Indiretos da Função Valor = 0,00 Coef. Imputação = 0,00%	0,00	0,00	0,00
Sub-Total	0,00	727,33	727,33
TOTAL	0,00	2.616,61	2.616,61

Assinatura do Funcionário

Assinatura do Responsável

CC-7 Apuramento de Custos de Bem ou Serviço

Município de Oeiras

(designação da autarquia local)

Função: 111 Administração geral
Serviço: 0504 Consultadoria / Assessoria Aplicações - Outras

Mês: Dezembro **Ano:** 2016

	Acumulado Até Mês Anterior	Realizado no Mês	Acumulado para Mês Seguinte
Custos Diretos			
Materiais	0,00	0,00	0,00
Mão-de-Obra	0,00	0,00	0,00
Máquinas e Viaturas	0,00	0,00	0,00
Outros Custos Diretos	317.738,73	55.791,51	373.530,24
Sub-Total	317.738,73	55.791,51	373.530,24
Custos Indiretos			
Diretos da Função Valor = 5.962.801,29 Coef. Imputação = 0,36%	230.439,64	21.478,47	251.918,11
Indiretos da Função Valor = 0,00 Coef. Imputação = 0,00%	0,00	0,00	0,00
Sub-Total	230.439,64	21.478,47	251.918,11
TOTAL	548.178,37	77.269,98	625.448,35

Assinatura do Funcionário

Assinatura do Responsável

CC-7 Apuramento de Custos de Bem ou Serviço

Município de Oeiras

(designação da autarquia local)

Função: 111 Administração geral

Serviço: 0507 OAD - Máquinas e Viaturas CMO

Mês: Dezembro

Ano: 2016

	Acumulado Até Mês Anterior	Realizado no Mês	Acumulado para Mês Seguinte
Custos Diretos			
Materiais	0,00	0,00	0,00
Mão-de-Obra	7.746,10	332,16	8.078,26
Máquinas e Viaturas	3.302,47	147,29	3.449,76
Outros Custos Diretos	1.273.854,91	237.018,57	1.510.873,48
Sub-Total	1.284.903,48	237.498,02	1.522.401,50
Custos Indiretos			
Diretos da Função Valor = 5.962.801,29 Coef. Imputação = 1,53%	639.271,71	91.431,36	730.703,07
Indiretos da Função Valor = 0,00 Coef. Imputação = 0,00%	0,00	0,00	0,00
Sub-Total	639.271,71	91.431,36	730.703,07
TOTAL	1.924.175,19	328.929,38	2.253.104,57

Assinatura do Funcionário

Assinatura do Responsável

CC-7 Apuramento de Custos de Bem ou Serviço

Município de Oeiras

(designação da autarquia local)

Função: 111 Administração geral

Serviço: 0508 Máq. Viaturas - Outros custos (Portagens, Parq.)

Mês: Dezembro **Ano:** 2016

	Acumulado Até Mês Anterior	Realizado no Mês	Acumulado para Mês Seguinte
Custos Diretos			
Materiais	0,00	0,00	0,00
Mão-de-Obra	0,00	0,00	0,00
Máquinas e Viaturas	0,00	0,00	0,00
Outros Custos Diretos	57.223,85	4.983,65	62.207,50
Sub-Total	57.223,85	4.983,65	62.207,50
Custos Indiretos			
Diretos da Função Valor = 5.962.801,29 Coef. Imputação = 0,03%	20.950,59	1.918,59	22.869,18
Indiretos da Função Valor = 0,00 Coef. Imputação = 0,00%	0,00	0,00	0,00
Sub-Total	20.950,59	1.918,59	22.869,18
TOTAL	78.174,44	6.902,24	85.076,68

Assinatura do Funcionário

Assinatura do Responsável

CC-7 Apuramento de Custos de Bem ou Serviço

Município de Oeiras

(designação da autarquia local)

Função: 111 Administração geral

Serviço: 0510 Edif. Municipais - Outros / GGF

Mês: Dezembro **Ano:** 2016

	Acumulado Até Mês Anterior	Realizado no Mês	Acumulado para Mês Seguinte
Custos Diretos			
Materiais	8,20	0,00	8,20
Mão-de-Obra	3.228,78	1.980,94	5.209,72
Máquinas e Viaturas	33,32	0,00	33,32
Outros Custos Diretos	68.840,40	29.804,46	98.644,86
Sub-Total	72.110,70	31.785,40	103.896,10
Custos Indiretos			
Diretos da Função Valor = 5.962.801,29 Coef. Imputação = 0,21%	59.004,69	12.236,66	71.241,35
Indiretos da Função Valor = 0,00 Coef. Imputação = 0,00%	0,00	0,00	0,00
Sub-Total	59.004,69	12.236,66	71.241,35
TOTAL	131.115,39	44.022,06	175.137,45

Assinatura do Funcionário

Assinatura do Responsável

CC-7 Apuramento de Custos de Bem ou Serviço

Município de Oeiras

(designação da autarquia local)

Função: 111 Administração geral
Serviço: 0512 Orçamento Participativo

Mês: Dezembro **Ano:** 2016

	Acumulado Até Mês Anterior	Realizado no Mês	Acumulado para Mês Seguinte
Custos Diretos			
Materiais	0,00	0,00	0,00
Mão-de-Obra	0,00	0,00	0,00
Máquinas e Viaturas	0,00	0,00	0,00
Outros Custos Diretos	479,70	0,00	479,70
Sub-Total	479,70	0,00	479,70
Custos Indiretos			
Diretos da Função Valor = 5.962.801,29 Coef. Imputação = 0,00%	346,60	0,00	346,60
Indiretos da Função Valor = 0,00 Coef. Imputação = 0,00%	0,00	0,00	0,00
Sub-Total	346,60	0,00	346,60
TOTAL	826,30	0,00	826,30

Assinatura do Funcionário

Assinatura do Responsável

CC-7 Apuramento de Custos de Bem ou Serviço

Município de Oeiras

(designação da autarquia local)

Função: 111 Administração geral
Serviço: 0531 AM - Assembleia Municipal

Mês: Dezembro **Ano:** 2016

	Acumulado Até Mês Anterior	Realizado no Mês	Acumulado para Mês Seguinte
Custos Diretos			
Materiais	1.063,24	0,00	1.063,24
Mão-de-Obra	221,38	0,00	221,38
Máquinas e Viaturas	5,42	0,00	5,42
Outros Custos Diretos	21.886,81	7.720,57	29.607,38
Sub-Total	23.176,85	7.720,57	30.897,42
Custos Indiretos			
Diretos da Função Valor = 5.962.801,29 Coef. Imputação = 0,05%	15.668,28	2.972,24	18.640,52
Indiretos da Função Valor = 0,00 Coef. Imputação = 0,00%	0,00	0,00	0,00
Sub-Total	15.668,28	2.972,24	18.640,52
TOTAL	38.845,13	10.692,81	49.537,94

Assinatura do Funcionário

Assinatura do Responsável

CC-7 Apuramento de Custos de Bem ou Serviço

Município de Oeiras

(designação da autarquia local)

Função: 111 Administração geral
Serviço: 0532 CM - Câmara Municipal

Mês: Dezembro **Ano:** 2016

	Acumulado Até Mês Anterior	Realizado no Mês	Acumulado para Mês Seguinte
Custos Diretos			
Materiais	309,64	38,76	348,40
Mão-de-Obra	139,21	0,00	139,21
Máquinas e Viaturas	28,87	0,00	28,87
Outros Custos Diretos	5.619,79	1.432,54	7.052,33
Sub-Total	6.097,51	1.471,30	7.568,81
Custos Indiretos			
Diretos da Função Valor = 5.962.801,29 Coef. Imputação = 0,01%	1.689,95	566,42	2.256,37
Indiretos da Função Valor = 0,00 Coef. Imputação = 0,00%	0,00	0,00	0,00
Sub-Total	1.689,95	566,42	2.256,37
TOTAL	7.787,46	2.037,72	9.825,18

Assinatura do Funcionário

Assinatura do Responsável

CC-7 Apuramento de Custos de Bem ou Serviço

Município de Oeiras

(designação da autarquia local)

Função: 111 Administração geral
Serviço: 0533 GP - Gabinete Presidência

Mês: Dezembro **Ano:** 2016

	Acumulado Até Mês Anterior	Realizado no Mês	Acumulado para Mês Seguinte
Custos Diretos			
Materiais	2.556,66	60,76	2.617,42
Mão-de-Obra	9,05	0,00	9,05
Máquinas e Viaturas	3,91	0,00	3,91
Outros Custos Diretos	23.165,64	8.981,81	32.147,45
Sub-Total	25.735,26	9.042,57	34.777,83
Custos Indiretos			
Diretos da Função Valor = 5.962.801,29 Coef. Imputação = 0,06%	21.304,22	3.481,18	24.785,40
Indiretos da Função Valor = 0,00 Coef. Imputação = 0,00%	0,00	0,00	0,00
Sub-Total	21.304,22	3.481,18	24.785,40
TOTAL	47.039,48	12.523,75	59.563,23

Assinatura do Funcionário

Assinatura do Responsável

CC-7 Apuramento de Custos de Bem ou Serviço

Município de Oeiras

(designação da autarquia local)

Função: 111 Administração geral

Serviço: 0534 GMA - Gabinete Municipal Auditoria

Mês: Dezembro

Ano: 2016

	Acumulado Até Mês Anterior	Realizado no Mês	Acumulado para Mês Seguinte
Custos Diretos			
Materiais	454,06	0,00	454,06
Mão-de-Obra	0,00	0,00	0,00
Máquinas e Viaturas	0,00	0,00	0,00
Outros Custos Diretos	175,23	15,93	191,16
Sub-Total	629,29	15,93	645,22
Custos Indiretos			
Diretos da Função Valor = 5.962.801,29 Coef. Imputação = 0,00%	-177,25	6,13	-171,12
Indiretos da Função Valor = 0,00 Coef. Imputação = 0,00%	0,00	0,00	0,00
Sub-Total	-177,25	6,13	-171,12
TOTAL	452,04	22,06	474,10

Assinatura do Funcionário

Assinatura do Responsável

CC-7 Apuramento de Custos de Bem ou Serviço

Município de Oeiras

(designação da autarquia local)

Função: 111 Administração geral
Serviço: 0535 GAF - Gab. de Apoio às Freguesias

Mês: Dezembro **Ano:** 2016

	Acumulado Até Mês Anterior	Realizado no Mês	Acumulado para Mês Seguinte
Custos Diretos			
Materiais	60,12	0,00	60,12
Mão-de-Obra	0,00	0,00	0,00
Máquinas e Viaturas	0,00	0,00	0,00
Outros Custos Diretos	314,60	28,60	343,20
Sub-Total	374,72	28,60	403,32
Custos Indiretos			
Diretos da Função Valor = 5.962.801,29 Coef. Imputação = 0,00%	46,25	11,01	57,26
Indiretos da Função Valor = 0,00 Coef. Imputação = 0,00%	0,00	0,00	0,00
Sub-Total	46,25	11,01	57,26
TOTAL	420,97	39,61	460,58

Assinatura do Funcionário

Assinatura do Responsável

CC-7 Apuramento de Custos de Bem ou Serviço

Município de Oeiras

(designação da autarquia local)

Função: 111 Administração geral

Serviço: 0536 GPDEIG - G. Prosp., Desenv. Estr. Inf. Geog.

Mês: Dezembro

Ano: 2016

	Acumulado Até Mês Anterior	Realizado no Mês	Acumulado para Mês Seguinte
Custos Diretos			
Materiais	112,43	0,00	112,43
Mão-de-Obra	0,00	0,00	0,00
Máquinas e Viaturas	0,00	0,00	0,00
Outros Custos Diretos	256,94	2.692,84	2.949,78
Sub-Total	369,37	2.692,84	3.062,21
Custos Indiretos			
Diretos da Função Valor = 5.962.801,29 Coef. Imputação = 0,02%	410,54	1.036,68	1.447,22
Indiretos da Função Valor = 0,00 Coef. Imputação = 0,00%	0,00	0,00	0,00
Sub-Total	410,54	1.036,68	1.447,22
TOTAL	779,91	3.729,52	4.509,43

Assinatura do Funcionário

Assinatura do Responsável

CC-7 Apuramento de Custos de Bem ou Serviço

Município de Oeiras

(designação da autarquia local)

Função: 111 Administração geral

Serviço: 0537 GCAJ - Gab. Contencioso Apoio Jurídico

Mês: Dezembro **Ano:** 2016

	Acumulado Até Mês Anterior	Realizado no Mês	Acumulado para Mês Seguinte
Custos Diretos			
Materiais	1.396,70	0,00	1.396,70
Mão-de-Obra	19,15	0,00	19,15
Máquinas e Viaturas	10,51	0,00	10,51
Outros Custos Diretos	68.425,63	20.925,47	89.351,10
Sub-Total	69.851,99	20.925,47	90.777,46
Custos Indiretos			
Diretos da Função Valor = 5.962.801,29 Coef. Imputação = 0,14%	21.315,89	8.055,83	29.371,72
Indiretos da Função Valor = 0,00 Coef. Imputação = 0,00%	0,00	0,00	0,00
Sub-Total	21.315,89	8.055,83	29.371,72
TOTAL	91.167,88	28.981,30	120.149,18

Assinatura do Funcionário

Assinatura do Responsável

CC-7 Apuramento de Custos de Bem ou Serviço

Município de Oeiras

(designação da autarquia local)

Função: 111 Administração geral
Serviço: 0538 GC - Gabinete Comunicação

Mês: Dezembro **Ano:** 2016

	Acumulado Até Mês Anterior	Realizado no Mês	Acumulado para Mês Seguinte
Custos Diretos			
Materiais	651,49	51,93	703,42
Mão-de-Obra	0,00	0,00	0,00
Máquinas e Viaturas	0,00	0,00	0,00
Outros Custos Diretos	19.276,23	2.673,77	21.950,00
Sub-Total	19.927,72	2.725,70	22.653,42
Custos Indiretos			
Diretos da Função Valor = 5.962.801,29 Coef. Imputação = 0,02%	14.108,07	1.049,33	15.157,40
Indiretos da Função Valor = 0,00 Coef. Imputação = 0,00%	0,00	0,00	0,00
Sub-Total	14.108,07	1.049,33	15.157,40
TOTAL	34.035,79	3.775,03	37.810,82

Assinatura do Funcionário

Assinatura do Responsável

CC-7 Apuramento de Custos de Bem ou Serviço

Município de Oeiras

(designação da autarquia local)

Função: 111 Administração geral

Serviço: 0539 DPMP-Dep. Polícia Municipal Proteção Civil

Mês: Dezembro **Ano:** 2016

	Acumulado Até Mês Anterior	Realizado no Mês	Acumulado para Mês Seguinte
Custos Diretos			
Materiais	4.400,57	0,00	4.400,57
Mão-de-Obra	0,00	0,00	0,00
Máquinas e Viaturas	0,00	0,00	0,00
Outros Custos Diretos	2.347,57	241,34	2.588,91
Sub-Total	6.748,14	241,34	6.989,48
Custos Indiretos			
Diretos da Função Valor = 5.962.801,29 Coef. Imputação = 0,00%	-6.721,72	92,91	-6.628,81
Indiretos da Função Valor = 0,00 Coef. Imputação = 0,00%	0,00	0,00	0,00
Sub-Total	-6.721,72	92,91	-6.628,81
TOTAL	26,42	334,25	360,67

Assinatura do Funcionário

Assinatura do Responsável

CC-7 Apuramento de Custos de Bem ou Serviço

Município de Oeiras

(designação da autarquia local)

Função: 111 Administração geral
Serviço: 0540 DPM - Divisão Polícia Municipal

Mês: Dezembro **Ano:** 2016

	Acumulado Até Mês Anterior	Realizado no Mês	Acumulado para Mês Seguinte
Custos Diretos			
Materiais	0,00	0,00	0,00
Mão-de-Obra	6,86	0,00	6,86
Máquinas e Viaturas	1,13	0,00	1,13
Outros Custos Diretos	1.591,24	-18,76	1.572,48
Sub-Total	1.599,23	-18,76	1.580,47
Custos Indiretos			
Diretos da Função Valor = 5.962.801,29 Coef. Imputação = 0,00%	1.013,55	-7,22	1.006,33
Indiretos da Função Valor = 0,00 Coef. Imputação = 0,00%	0,00	0,00	0,00
Sub-Total	1.013,55	-7,22	1.006,33
TOTAL	2.612,78	-25,98	2.586,80

Assinatura do Funcionário

Assinatura do Responsável

CC-7 Apuramento de Custos de Bem ou Serviço

Município de Oeiras

(designação da autarquia local)

Função: 111 Administração geral
Serviço: 0542 DAGF - Dep. Adm. Geral e Finanças

Mês: Dezembro **Ano:** 2016

	Acumulado Até Mês Anterior	Realizado no Mês	Acumulado para Mês Seguinte
Custos Diretos			
Materiais	3.209,60	724,14	3.933,74
Mão-de-Obra	96,84	0,00	96,84
Máquinas e Viaturas	12,64	0,00	12,64
Outros Custos Diretos	28.484,87	1.983,10	30.467,97
Sub-Total	31.803,95	2.707,24	34.511,19
Custos Indiretos			
Diretos da Função Valor = 5.962.801,29 Coef. Imputação = 0,02%	-74.171,03	1.042,23	-73.128,80
Indiretos da Função Valor = 0,00 Coef. Imputação = 0,00%	0,00	0,00	0,00
Sub-Total	-74.171,03	1.042,23	-73.128,80
TOTAL	-42.367,08	3.749,47	-38.617,61

Assinatura do Funcionário

Assinatura do Responsável

CC-7 Apuramento de Custos de Bem ou Serviço

Município de Oeiras

(designação da autarquia local)

Função: 111 Administração geral

Serviço: 0543 DGO - Divisão de Gestão Organizacional

Mês: Dezembro **Ano:** 2016

	Acumulado Até Mês Anterior	Realizado no Mês	Acumulado para Mês Seguinte
Custos Diretos			
Materiais	4.911,68	126,04	5.037,72
Mão-de-Obra	48,74	0,00	48,74
Máquinas e Viaturas	9,48	0,00	9,48
Outros Custos Diretos	21.931,24	1.046,23	22.977,47
Sub-Total	26.901,14	1.172,27	28.073,41
Custos Indiretos			
Diretos da Função Valor = 5.962.801,29 Coef. Imputação = 0,01%	-16.752,05	451,30	-16.300,75
Indiretos da Função Valor = 0,00 Coef. Imputação = 0,00%	0,00	0,00	0,00
Sub-Total	-16.752,05	451,30	-16.300,75
TOTAL	10.149,09	1.623,57	11.772,66

Assinatura do Funcionário

Assinatura do Responsável

CC-7 Apuramento de Custos de Bem ou Serviço

Município de Oeiras

(designação da autarquia local)

Função: 111 Administração geral
Serviço: 0544 USG - Unidade de Serviços Gerais

Mês: Dezembro **Ano:** 2016

	Acumulado Até Mês Anterior	Realizado no Mês	Acumulado para Mês Seguinte
Custos Diretos			
Materiais	101,00	0,00	101,00
Mão-de-Obra	0,00	0,00	0,00
Máquinas e Viaturas	0,00	0,00	0,00
Outros Custos Diretos	6.020,39	-5.502,64	517,75
Sub-Total	6.121,39	-5.502,64	618,75
Custos Indiretos			
Diretos da Função Valor = 5.962.801,29 Coef. Imputação = -0,04%	8.418,81	-2.118,39	6.300,42
Indiretos da Função Valor = 0,00 Coef. Imputação = 0,00%	0,00	0,00	0,00
Sub-Total	8.418,81	-2.118,39	6.300,42
TOTAL	14.540,20	-7.621,03	6.919,17

Assinatura do Funcionário

Assinatura do Responsável

CC-7 Apuramento de Custos de Bem ou Serviço

Município de Oeiras

(designação da autarquia local)

Função: 111 Administração geral

Serviço: 0545 DTSI - Div. Tec. e Sistemas Informação

Mês: Dezembro **Ano:** 2016

	Acumulado Até Mês Anterior	Realizado no Mês	Acumulado para Mês Seguinte
Custos Diretos			
Materiais	148,74	0,00	148,74
Mão-de-Obra	0,00	0,00	0,00
Máquinas e Viaturas	0,00	0,00	0,00
Outros Custos Diretos	2.420,87	434,36	2.855,23
Sub-Total	2.569,61	434,36	3.003,97
Custos Indiretos			
Diretos da Função Valor = 5.962.801,29 Coef. Imputação = 0,00%	193,44	167,22	360,66
Indiretos da Função Valor = 0,00 Coef. Imputação = 0,00%	0,00	0,00	0,00
Sub-Total	193,44	167,22	360,66
TOTAL	2.763,05	601,58	3.364,63

Assinatura do Funcionário

Assinatura do Responsável

CC-7 Apuramento de Custos de Bem ou Serviço

Município de Oeiras

(designação da autarquia local)

Função: 111 Administração geral

Serviço: 0546 UIAS - Unid. Inf. Administração Sistemas

Mês: Dezembro

Ano: 2016

	Acumulado Até Mês Anterior	Realizado no Mês	Acumulado para Mês Seguinte
Custos Diretos			
Materiais	0,00	0,00	0,00
Mão-de-Obra	0,00	0,00	0,00
Máquinas e Viaturas	0,00	0,00	0,00
Outros Custos Diretos	5.706,47	1.233,40	6.939,87
Sub-Total	5.706,47	1.233,40	6.939,87
Custos Indiretos			
Diretos da Função Valor = 5.962.801,29 Coef. Imputação = 0,01%	3.242,21	474,83	3.717,04
Indiretos da Função Valor = 0,00 Coef. Imputação = 0,00%	0,00	0,00	0,00
Sub-Total	3.242,21	474,83	3.717,04
TOTAL	8.948,68	1.708,23	10.656,91

Assinatura do Funcionário

Assinatura do Responsável

CC-7 Apuramento de Custos de Bem ou Serviço

Município de Oeiras

(designação da autarquia local)

Função: 111 Administração geral
Serviço: 0547 DRH - Div. de Recursos Humanos

Mês: Dezembro **Ano:** 2016

	Acumulado Até Mês Anterior	Realizado no Mês	Acumulado para Mês Seguinte
Custos Diretos			
Materiais	5.182,97	61,22	5.244,19
Mão-de-Obra	49,88	0,00	49,88
Máquinas e Viaturas	6,26	0,00	6,26
Outros Custos Diretos	26.777,95	6.530,51	33.308,46
Sub-Total	32.017,06	6.591,73	38.608,79
Custos Indiretos			
Diretos da Função Valor = 5.962.801,29 Coef. Imputação = 0,04%	11.691,46	2.537,67	14.229,13
Indiretos da Função Valor = 0,00 Coef. Imputação = 0,00%	0,00	0,00	0,00
Sub-Total	11.691,46	2.537,67	14.229,13
TOTAL	43.708,52	9.129,40	52.837,92

Assinatura do Funcionário

Assinatura do Responsável

CC-7 Apuramento de Custos de Bem ou Serviço

Município de Oeiras

(designação da autarquia local)

Função: 111 Administração geral
Serviço: 0548 DGF - Divisão de Gestão Financeira

Mês: Dezembro **Ano:** 2016

	Acumulado Até Mês Anterior	Realizado no Mês	Acumulado para Mês Seguinte
Custos Diretos			
Materiais	3.224,85	45,90	3.270,75
Mão-de-Obra	166,00	0,00	166,00
Máquinas e Viaturas	8,91	0,00	8,91
Outros Custos Diretos	28.824,97	12.313,38	41.138,35
Sub-Total	32.224,73	12.359,28	44.584,01
Custos Indiretos			
Diretos da Função Valor = 5.962.801,29 Coef. Imputação = 0,08%	35.335,79	4.758,04	40.093,83
Indiretos da Função Valor = 0,00 Coef. Imputação = 0,00%	0,00	0,00	0,00
Sub-Total	35.335,79	4.758,04	40.093,83
TOTAL	67.560,52	17.117,32	84.677,84

Assinatura do Funcionário

Assinatura do Responsável

CC-7 Apuramento de Custos de Bem ou Serviço

Município de Oeiras

(designação da autarquia local)

Função: 111 Administração geral

Serviço: 0549 UPOC-Unid. Planeamento, Orçamento e Controlo

Mês: Dezembro **Ano:** 2016

	Acumulado Até Mês Anterior	Realizado no Mês	Acumulado para Mês Seguinte
Custos Diretos			
Materiais	438,39	0,00	438,39
Mão-de-Obra	0,00	0,00	0,00
Máquinas e Viaturas	0,00	0,00	0,00
Outros Custos Diretos	0,00	0,00	0,00
Sub-Total	438,39	0,00	438,39
Custos Indiretos			
Diretos da Função Valor = 5.962.801,29 Coef. Imputação = 0,00%	90,74	0,00	90,74
Indiretos da Função Valor = 0,00 Coef. Imputação = 0,00%	0,00	0,00	0,00
Sub-Total	90,74	0,00	90,74
TOTAL	529,13	0,00	529,13

Assinatura do Funcionário

Assinatura do Responsável

CC-7 Apuramento de Custos de Bem ou Serviço

Município de Oeiras

(designação da autarquia local)

Função: 111 Administração geral
Serviço: 0550 DGP - Divisão de Gestão Patrimonial

Mês: Dezembro **Ano:** 2016

	Acumulado Até Mês Anterior	Realizado no Mês	Acumulado para Mês Seguinte
Custos Diretos			
Materiais	1.819,56	7,93	1.827,49
Mão-de-Obra	91,40	0,00	91,40
Máquinas e Viaturas	1,39	0,00	1,39
Outros Custos Diretos	1.735,70	686,59	2.422,29
Sub-Total	3.648,05	694,52	4.342,57
Custos Indiretos			
Diretos da Função Valor = 5.962.801,29 Coef. Imputação = 0,00%	2.176,24	267,37	2.443,61
Indiretos da Função Valor = 0,00 Coef. Imputação = 0,00%	0,00	0,00	0,00
Sub-Total	2.176,24	267,37	2.443,61
TOTAL	5.824,29	961,89	6.786,18

Assinatura do Funcionário

Assinatura do Responsável

CC-7 Apuramento de Custos de Bem ou Serviço

Município de Oeiras

(designação da autarquia local)

Função: 111 Administração geral
Serviço: 0551 DCP - Divisão de Contratação Pública

Mês: Dezembro **Ano:** 2016

	Acumulado Até Mês Anterior	Realizado no Mês	Acumulado para Mês Seguinte
Custos Diretos			
Materiais	1.190,84	0,00	1.190,84
Mão-de-Obra	16,68	0,00	16,68
Máquinas e Viaturas	6,25	0,00	6,25
Outros Custos Diretos	2.942,22	108,44	3.050,66
Sub-Total	4.155,99	108,44	4.264,43
Custos Indiretos			
Diretos da Função Valor = 5.962.801,29 Coef. Imputação = 0,00%	2.131,67	41,75	2.173,42
Indiretos da Função Valor = 0,00 Coef. Imputação = 0,00%	0,00	0,00	0,00
Sub-Total	2.131,67	41,75	2.173,42
TOTAL	6.287,66	150,19	6.437,85

Assinatura do Funcionário

Assinatura do Responsável

CC-7 Apuramento de Custos de Bem ou Serviço

Município de Oeiras

(designação da autarquia local)

Função: 111 Administração geral

Serviço: 0552 DPGU - Dep. Planeamento Gestão Urbanística

Mês: Dezembro **Ano:** 2016

	Acumulado Até Mês Anterior	Realizado no Mês	Acumulado para Mês Seguinte
Custos Diretos			
Materiais	464,90	67,17	532,07
Mão-de-Obra	0,00	0,00	0,00
Máquinas e Viaturas	0,00	0,00	0,00
Outros Custos Diretos	4.428,32	278,09	4.706,41
Sub-Total	4.893,22	345,26	5.238,48
Custos Indiretos			
Diretos da Função Valor = 5.962.801,29 Coef. Imputação = 0,00%	2.048,72	132,92	2.181,64
Indiretos da Função Valor = 0,00 Coef. Imputação = 0,00%	0,00	0,00	0,00
Sub-Total	2.048,72	132,92	2.181,64
TOTAL	6.941,94	478,18	7.420,12

Assinatura do Funcionário

Assinatura do Responsável

CC-7 Apuramento de Custos de Bem ou Serviço

Município de Oeiras

(designação da autarquia local)

Função: 111 Administração geral

Serviço: 0553 DPMOB - Divisão Planeamento e Mobilidade

Mês: Dezembro **Ano:** 2016

	Acumulado Até Mês Anterior	Realizado no Mês	Acumulado para Mês Seguinte
Custos Diretos			
Materiais	213,54	223,57	437,11
Mão-de-Obra	0,00	0,00	0,00
Máquinas e Viaturas	0,00	0,00	0,00
Outros Custos Diretos	471,90	549,34	1.021,24
Sub-Total	685,44	772,91	1.458,35
Custos Indiretos			
Diretos da Função Valor = 5.962.801,29 Coef. Imputação = 0,00%	246,37	297,55	543,92
Indiretos da Função Valor = 0,00 Coef. Imputação = 0,00%	0,00	0,00	0,00
Sub-Total	246,37	297,55	543,92
TOTAL	931,81	1.070,46	2.002,27

Assinatura do Funcionário

Assinatura do Responsável

CC-7 Apuramento de Custos de Bem ou Serviço

Município de Oeiras

(designação da autarquia local)

Função: 111 Administração geral

Serviço: 0554 DGUAEE-Div. Gest. Urb. Apoio At. Económicas

Mês: Dezembro **Ano:** 2016

	Acumulado Até Mês Anterior	Realizado no Mês	Acumulado para Mês Seguinte
Custos Diretos			
Materiais	2.601,57	0,00	2.601,57
Mão-de-Obra	69,02	0,00	69,02
Máquinas e Viaturas	3,12	0,00	3,12
Outros Custos Diretos	2.465,54	224,14	2.689,68
Sub-Total	5.139,25	224,14	5.363,39
Custos Indiretos			
Diretos da Função Valor = 5.962.801,29 Coef. Imputação = 0,00%	-3.942,15	86,29	-3.855,86
Indiretos da Função Valor = 0,00 Coef. Imputação = 0,00%	0,00	0,00	0,00
Sub-Total	-3.942,15	86,29	-3.855,86
TOTAL	1.197,10	310,43	1.507,53

Assinatura do Funcionário

Assinatura do Responsável

CC-7 Apuramento de Custos de Bem ou Serviço

Município de Oeiras

(designação da autarquia local)

Função: 111 Administração geral

Serviço: 0555 DLAA-Div. Licenciamento Apoio Administrativo

Mês: Dezembro **Ano:** 2016

	Acumulado Até Mês Anterior	Realizado no Mês	Acumulado para Mês Seguinte
Custos Diretos			
Materiais	5.159,13	332,28	5.491,41
Mão-de-Obra	110,19	0,00	110,19
Máquinas e Viaturas	3,69	0,00	3,69
Outros Custos Diretos	1.359,93	144,93	1.504,86
Sub-Total	6.632,94	477,21	7.110,15
Custos Indiretos			
Diretos da Função Valor = 5.962.801,29 Coef. Imputação = 0,00%	2.741,46	183,72	2.925,18
Indiretos da Função Valor = 0,00 Coef. Imputação = 0,00%	0,00	0,00	0,00
Sub-Total	2.741,46	183,72	2.925,18
TOTAL	9.374,40	660,93	10.035,33

Assinatura do Funcionário

Assinatura do Responsável

CC-7 Apuramento de Custos de Bem ou Serviço

Município de Oeiras

(designação da autarquia local)

Função: 111 Administração geral

Serviço: 0556 DHRU - Dep. Habitação e de Reab. Urbana

Mês: Dezembro **Ano:** 2016

	Acumulado Até Mês Anterior	Realizado no Mês	Acumulado para Mês Seguinte
Custos Diretos			
Materiais	850,39	0,00	850,39
Mão-de-Obra	0,00	0,00	0,00
Máquinas e Viaturas	0,00	0,00	0,00
Outros Custos Diretos	658,95	48,97	707,92
Sub-Total	1.509,34	48,97	1.558,31
Custos Indiretos			
Diretos da Função Valor = 5.962.801,29 Coef. Imputação = 0,00%	987,06	18,85	1.005,91
Indiretos da Função Valor = 0,00 Coef. Imputação = 0,00%	0,00	0,00	0,00
Sub-Total	987,06	18,85	1.005,91
TOTAL	2.496,40	67,82	2.564,22

Assinatura do Funcionário

Assinatura do Responsável

CC-7 Apuramento de Custos de Bem ou Serviço

Município de Oeiras

(designação da autarquia local)

Função: 111 Administração geral
Serviço: 0557 DPE - Divisão de Projetos Especiais

Mês: Dezembro **Ano:** 2016

	Acumulado Até Mês Anterior	Realizado no Mês	Acumulado para Mês Seguinte
Custos Diretos			
Materiais	2.483,54	0,00	2.483,54
Mão-de-Obra	0,00	0,00	0,00
Máquinas e Viaturas	0,00	0,00	0,00
Outros Custos Diretos	12.555,81	10.419,93	22.975,74
Sub-Total	15.039,35	10.419,93	25.459,28
Custos Indiretos			
Diretos da Função Valor = 5.962.801,29 Coef. Imputação = 0,07%	8.485,60	4.011,44	12.497,04
Indiretos da Função Valor = 0,00 Coef. Imputação = 0,00%	0,00	0,00	0,00
Sub-Total	8.485,60	4.011,44	12.497,04
TOTAL	23.524,95	14.431,37	37.956,32

Assinatura do Funcionário

Assinatura do Responsável

CC-7 Apuramento de Custos de Bem ou Serviço

Município de Oeiras

(designação da autarquia local)

Função: 111 Administração geral

Serviço: 0558 DPRH - Div. Promoção e Reab. Habitacional

Mês: Dezembro **Ano:** 2016

	Acumulado Até Mês Anterior	Realizado no Mês	Acumulado para Mês Seguinte
Custos Diretos			
Materiais	783,60	0,00	783,60
Mão-de-Obra	0,00	0,00	0,00
Máquinas e Viaturas	0,00	0,00	0,00
Outros Custos Diretos	324,42	28,60	353,02
Sub-Total	1.108,02	28,60	1.136,62
Custos Indiretos			
Diretos da Função Valor = 5.962.801,29 Coef. Imputação = 0,00%	521,32	11,01	532,33
Indiretos da Função Valor = 0,00 Coef. Imputação = 0,00%	0,00	0,00	0,00
Sub-Total	521,32	11,01	532,33
TOTAL	1.629,34	39,61	1.668,95

Assinatura do Funcionário

Assinatura do Responsável

CC-7 Apuramento de Custos de Bem ou Serviço

Município de Oeiras

(designação da autarquia local)

Função: 111 Administração geral
Serviço: 0559 DGPH - Div. Gestão Parque Habitacional

Mês: Dezembro **Ano:** 2016

	Acumulado Até Mês Anterior	Realizado no Mês	Acumulado para Mês Seguinte
Custos Diretos			
Materiais	1.086,05	189,74	1.275,79
Mão-de-Obra	0,00	0,00	0,00
Máquinas e Viaturas	0,00	0,00	0,00
Outros Custos Diretos	445,72	40,52	486,24
Sub-Total	1.531,77	230,26	1.762,03
Custos Indiretos			
Diretos da Função Valor = 5.962.801,29 Coef. Imputação = 0,00%	-5.867,45	88,64	-5.778,81
Indiretos da Função Valor = 0,00 Coef. Imputação = 0,00%	0,00	0,00	0,00
Sub-Total	-5.867,45	88,64	-5.778,81
TOTAL	-4.335,68	318,90	-4.016,78

Assinatura do Funcionário

Assinatura do Responsável

CC-7 Apuramento de Custos de Bem ou Serviço

Município de Oeiras

(designação da autarquia local)

Função: 111 Administração geral

Serviço: 0560 DOM - Departamento de Obras Municipais

Mês: Dezembro **Ano:** 2016

	Acumulado Até Mês Anterior	Realizado no Mês	Acumulado para Mês Seguinte
Custos Diretos			
Materiais	1.052,15	60,27	1.112,42
Mão-de-Obra	0,00	0,00	0,00
Máquinas e Viaturas	0,00	0,00	0,00
Outros Custos Diretos	1.682,70	98,60	1.781,30
Sub-Total	2.734,85	158,87	2.893,72
Custos Indiretos			
Diretos da Função Valor = 5.962.801,29 Coef. Imputação = 0,00%	1.888,96	61,16	1.950,12
Indiretos da Função Valor = 0,00 Coef. Imputação = 0,00%	0,00	0,00	0,00
Sub-Total	1.888,96	61,16	1.950,12
TOTAL	4.623,81	220,03	4.843,84

Assinatura do Funcionário

Assinatura do Responsável

CC-7 Apuramento de Custos de Bem ou Serviço

Município de Oeiras

(designação da autarquia local)

Função: 111 Administração geral
Serviço: 0561 DEP - Divisão de Estudos e Projetos

Mês: Dezembro **Ano:** 2016

	Acumulado Até Mês Anterior	Realizado no Mês	Acumulado para Mês Seguinte
Custos Diretos			
Materiais	567,63	0,00	567,63
Mão-de-Obra	102,63	0,00	102,63
Máquinas e Viaturas	3,69	0,00	3,69
Outros Custos Diretos	471,90	42,90	514,80
Sub-Total	1.145,85	42,90	1.188,75
Custos Indiretos			
Diretos da Função Valor = 5.962.801,29 Coef. Imputação = 0,00%	-464,18	16,52	-447,66
Indiretos da Função Valor = 0,00 Coef. Imputação = 0,00%	0,00	0,00	0,00
Sub-Total	-464,18	16,52	-447,66
TOTAL	681,67	59,42	741,09

Assinatura do Funcionário

Assinatura do Responsável

CC-7 Apuramento de Custos de Bem ou Serviço

Município de Oeiras

(designação da autarquia local)

Função: 111 Administração geral

Serviço: 0562 DEM - Divisão de Equipamentos Municipais

Mês: Dezembro

Ano: 2016

	Acumulado Até Mês Anterior	Realizado no Mês	Acumulado para Mês Seguinte
Custos Diretos			
Materiais	1.389,92	0,00	1.389,92
Mão-de-Obra	52,03	0,00	52,03
Máquinas e Viaturas	3,69	0,00	3,69
Outros Custos Diretos	26.961,98	962,38	27.924,36
Sub-Total	28.407,62	962,38	29.370,00
Custos Indiretos			
Diretos da Função Valor = 5.962.801,29 Coef. Imputação = 0,01%	50.419,06	370,49	50.789,55
Indiretos da Função Valor = 0,00 Coef. Imputação = 0,00%	0,00	0,00	0,00
Sub-Total	50.419,06	370,49	50.789,55
TOTAL	78.826,68	1.332,87	80.159,55

Assinatura do Funcionário

Assinatura do Responsável

CC-7 Apuramento de Custos de Bem ou Serviço

Município de Oeiras

(designação da autarquia local)

Função: 111 Administração geral

Serviço: 0563 DGEPIIM-Div. Gest. Esp. Púb. Infr. Municipais

Mês: Dezembro **Ano:** 2016

	Acumulado Até Mês Anterior	Realizado no Mês	Acumulado para Mês Seguinte
Custos Diretos			
Materiais	3.563,04	116,38	3.679,42
Mão-de-Obra	0,00	0,00	0,00
Máquinas e Viaturas	0,00	0,00	0,00
Outros Custos Diretos	12.685,18	951,23	13.636,41
Sub-Total	16.248,22	1.067,61	17.315,83
Custos Indiretos			
Diretos da Função Valor = 5.962.801,29 Coef. Imputação = 0,01%	9.034,84	411,01	9.445,85
Indiretos da Função Valor = 0,00 Coef. Imputação = 0,00%	0,00	0,00	0,00
Sub-Total	9.034,84	411,01	9.445,85
TOTAL	25.283,06	1.478,62	26.761,68

Assinatura do Funcionário

Assinatura do Responsável

CC-7 Apuramento de Custos de Bem ou Serviço

Município de Oeiras

(designação da autarquia local)

Função: 111 Administração geral

Serviço: 0564 DAE - Departamento de Ambiente e Equipamento

Mês: Dezembro

Ano: 2016

	Acumulado Até Mês Anterior	Realizado no Mês	Acumulado para Mês Seguinte
Custos Diretos			
Materiais	3.933,26	1.656,05	5.589,31
Mão-de-Obra	157,17	0,00	157,17
Máquinas e Viaturas	11,64	0,00	11,64
Outros Custos Diretos	13.442,00	1.207,99	14.649,99
Sub-Total	17.544,07	2.864,04	20.408,11
Custos Indiretos			
Diretos da Função Valor = 5.962.801,29 Coef. Imputação = 0,02%	9.132,28	1.102,59	10.234,87
Indiretos da Função Valor = 0,00 Coef. Imputação = 0,00%	0,00	0,00	0,00
Sub-Total	9.132,28	1.102,59	10.234,87
TOTAL	26.676,35	3.966,63	30.642,98

Assinatura do Funcionário

Assinatura do Responsável

CC-7 Apuramento de Custos de Bem ou Serviço

Município de Oeiras

(designação da autarquia local)

Função: 111 Administração geral
Serviço: 0565 DEV - Divisão de Espaços Verdes

Mês: Dezembro **Ano:** 2016

	Acumulado Até Mês Anterior	Realizado no Mês	Acumulado para Mês Seguinte
Custos Diretos			
Materiais	6.654,15	857,55	7.511,70
Mão-de-Obra	0,00	0,00	0,00
Máquinas e Viaturas	0,00	0,00	0,00
Outros Custos Diretos	7.859,54	3.174,15	11.033,69
Sub-Total	14.513,69	4.031,70	18.545,39
Custos Indiretos			
Diretos da Função Valor = 5.962.801,29 Coef. Imputação = 0,03%	7.003,92	1.552,11	8.556,03
Indiretos da Função Valor = 0,00 Coef. Imputação = 0,00%	0,00	0,00	0,00
Sub-Total	7.003,92	1.552,11	8.556,03
TOTAL	21.517,61	5.583,81	27.101,42

Assinatura do Funcionário

Assinatura do Responsável

CC-7 Apuramento de Custos de Bem ou Serviço

Município de Oeiras

(designação da autarquia local)

Função: 111 Administração geral

Serviço: 0566 DVM - Divisão Viaturas e Máquinas

Mês: Dezembro

Ano: 2016

	Acumulado Até Mês Anterior	Realizado no Mês	Acumulado para Mês Seguinte
Custos Diretos			
Materiais	23.775,54	331,83	24.107,37
Mão-de-Obra	60,24	0,00	60,24
Máquinas e Viaturas	13,35	0,00	13,35
Outros Custos Diretos	22.242,75	2.052,48	24.295,23
Sub-Total	46.091,88	2.384,31	48.476,19
Custos Indiretos			
Diretos da Função Valor = 5.962.801,29 Coef. Imputação = 0,02%	29.539,59	917,91	30.457,50
Indiretos da Função Valor = 0,00 Coef. Imputação = 0,00%	0,00	0,00	0,00
Sub-Total	29.539,59	917,91	30.457,50
TOTAL	75.631,47	3.302,22	78.933,69

Assinatura do Funcionário

Assinatura do Responsável

CC-7 Apuramento de Custos de Bem ou Serviço

Município de Oeiras

(designação da autarquia local)

Função: 111 Administração geral
Serviço: 0567 DHU - Divisão de Higiene Urbana

Mês: Dezembro **Ano:** 2016

	Acumulado Até Mês Anterior	Realizado no Mês	Acumulado para Mês Seguinte
Custos Diretos			
Materiais	0,00	0,00	0,00
Mão-de-Obra	0,00	0,00	0,00
Máquinas e Viaturas	0,00	0,00	0,00
Outros Custos Diretos	2.179,61	956,65	3.136,26
Sub-Total	2.179,61	956,65	3.136,26
Custos Indiretos			
Diretos da Função Valor = 5.962.801,29 Coef. Imputação = 0,01%	1.792,98	368,29	2.161,27
Indiretos da Função Valor = 0,00 Coef. Imputação = 0,00%	0,00	0,00	0,00
Sub-Total	1.792,98	368,29	2.161,27
TOTAL	3.972,59	1.324,94	5.297,53

Assinatura do Funcionário

Assinatura do Responsável

CC-7 Apuramento de Custos de Bem ou Serviço

Município de Oeiras

(designação da autarquia local)

Função: 111 Administração geral
Serviço: 0568 UHU - Unidade de Higiene Urbana

Mês: Dezembro **Ano:** 2016

	Acumulado Até Mês Anterior	Realizado no Mês	Acumulado para Mês Seguinte
Custos Diretos			
Materiais	0,00	0,00	0,00
Mão-de-Obra	0,00	0,00	0,00
Máquinas e Viaturas	0,00	0,00	0,00
Outros Custos Diretos	846,61	84,31	930,92
Sub-Total	846,61	84,31	930,92
Custos Indiretos			
Diretos da Função Valor = 5.962.801,29 Coef. Imputação = 0,00%	481,64	32,46	514,10
Indiretos da Função Valor = 0,00 Coef. Imputação = 0,00%	0,00	0,00	0,00
Sub-Total	481,64	32,46	514,10
TOTAL	1.328,25	116,77	1.445,02

Assinatura do Funcionário

Assinatura do Responsável

CC-7 Apuramento de Custos de Bem ou Serviço

Município de Oeiras

(designação da autarquia local)

Função: 111 Administração geral
Serviço: 0569 DECPC - Dep. Educ. Cult. Prom. Conhecimento

Mês: Dezembro **Ano:** 2016

	Acumulado Até Mês Anterior	Realizado no Mês	Acumulado para Mês Seguinte
Custos Diretos			
Materiais	990,78	0,00	990,78
Mão-de-Obra	0,00	0,00	0,00
Máquinas e Viaturas	0,00	0,00	0,00
Outros Custos Diretos	2.504,65	277,90	2.782,55
Sub-Total	3.495,43	277,90	3.773,33
Custos Indiretos			
Diretos da Função Valor = 5.962.801,29 Coef. Imputação = 0,00%	365,33	106,99	472,32
Indiretos da Função Valor = 0,00 Coef. Imputação = 0,00%	0,00	0,00	0,00
Sub-Total	365,33	106,99	472,32
TOTAL	3.860,76	384,89	4.245,65

Assinatura do Funcionário

Assinatura do Responsável

CC-7 Apuramento de Custos de Bem ou Serviço

Município de Oeiras

(designação da autarquia local)

Função: 111 Administração geral
Serviço: 0570 DE - Divisão de Educação

Mês: Dezembro **Ano:** 2016

	Acumulado Até Mês Anterior	Realizado no Mês	Acumulado para Mês Seguinte
Custos Diretos			
Materiais	218,16	0,00	218,16
Mão-de-Obra	0,00	0,00	0,00
Máquinas e Viaturas	0,00	0,00	0,00
Outros Custos Diretos	485,80	77,95	563,75
Sub-Total	703,96	77,95	781,91
Custos Indiretos			
Diretos da Função Valor = 5.962.801,29 Coef. Imputação = 0,00%	223,94	30,01	253,95
Indiretos da Função Valor = 0,00 Coef. Imputação = 0,00%	0,00	0,00	0,00
Sub-Total	223,94	30,01	253,95
TOTAL	927,90	107,96	1.035,86

Assinatura do Funcionário

Assinatura do Responsável

CC-7 Apuramento de Custos de Bem ou Serviço

Município de Oeiras

(designação da autarquia local)

Função: 111 Administração geral

Serviço: 0571 UIE - Unidade de Infraestruturas da Educação

Mês: Dezembro **Ano:** 2016

	Acumulado Até Mês Anterior	Realizado no Mês	Acumulado para Mês Seguinte
Custos Diretos			
Materiais	0,00	0,00	0,00
Mão-de-Obra	0,00	0,00	0,00
Máquinas e Viaturas	0,00	0,00	0,00
Outros Custos Diretos	261,36	23,76	285,12
Sub-Total	261,36	23,76	285,12
Custos Indiretos			
Diretos da Função Valor = 5.962.801,29 Coef. Imputação = 0,00%	148,49	9,15	157,64
Indiretos da Função Valor = 0,00 Coef. Imputação = 0,00%	0,00	0,00	0,00
Sub-Total	148,49	9,15	157,64
TOTAL	409,85	32,91	442,76

Assinatura do Funcionário

Assinatura do Responsável

CC-7 Apuramento de Custos de Bem ou Serviço

Município de Oeiras

(designação da autarquia local)

Função: 111 Administração geral

Serviço: 0572 DCT - Divisão de Cultura e Turismo

Mês: Dezembro **Ano:** 2016

	Acumulado Até Mês Anterior	Realizado no Mês	Acumulado para Mês Seguinte
Custos Diretos			
Materiais	1.376,73	6,51	1.383,24
Mão-de-Obra	0,00	0,00	0,00
Máquinas e Viaturas	0,00	0,00	0,00
Outros Custos Diretos	4.997,25	450,11	5.447,36
Sub-Total	6.373,98	456,62	6.830,60
Custos Indiretos			
Diretos da Função Valor = 5.962.801,29 Coef. Imputação = 0,00%	3.131,52	175,79	3.307,31
Indiretos da Função Valor = 0,00 Coef. Imputação = 0,00%	0,00	0,00	0,00
Sub-Total	3.131,52	175,79	3.307,31
TOTAL	9.505,50	632,41	10.137,91

Assinatura do Funcionário

Assinatura do Responsável

CC-7 Apuramento de Custos de Bem ou Serviço

Município de Oeiras

(designação da autarquia local)

Função: 111 Administração geral

Serviço: 0573 DBDI - Divisão Bibliotecas Doc. e Informação

Mês: Dezembro **Ano:** 2016

	Acumulado Até Mês Anterior	Realizado no Mês	Acumulado para Mês Seguinte
Custos Diretos			
Materiais	368,37	0,00	368,37
Mão-de-Obra	0,00	0,00	0,00
Máquinas e Viaturas	0,00	0,00	0,00
Outros Custos Diretos	12,30	0,00	12,30
Sub-Total	380,67	0,00	380,67
Custos Indiretos			
Diretos da Função Valor = 5.962.801,29 Coef. Imputação = 0,00%	414,32	0,00	414,32
Indiretos da Função Valor = 0,00 Coef. Imputação = 0,00%	0,00	0,00	0,00
Sub-Total	414,32	0,00	414,32
TOTAL	794,99	0,00	794,99

Assinatura do Funcionário

Assinatura do Responsável

CC-7 Apuramento de Custos de Bem ou Serviço

Município de Oeiras

(designação da autarquia local)

Função: 111 Administração geral

Serviço: 0574 DCDS - Dep. Coesão e Desenv. Social

Mês: Dezembro **Ano:** 2016

	Acumulado Até Mês Anterior	Realizado no Mês	Acumulado para Mês Seguinte
Custos Diretos			
Materiais	42,88	0,00	42,88
Mão-de-Obra	0,00	0,00	0,00
Máquinas e Viaturas	0,00	0,00	0,00
Outros Custos Diretos	0,00	0,00	0,00
Sub-Total	42,88	0,00	42,88
Custos Indiretos			
Diretos da Função Valor = 5.962.801,29 Coef. Imputação = 0,00%	31,11	0,00	31,11
Indiretos da Função Valor = 0,00 Coef. Imputação = 0,00%	0,00	0,00	0,00
Sub-Total	31,11	0,00	31,11
TOTAL	73,99	0,00	73,99

Assinatura do Funcionário

Assinatura do Responsável

CC-7 Apuramento de Custos de Bem ou Serviço

Município de Oeiras

(designação da autarquia local)

Função: 111 Administração geral
Serviço: 0575 DASSJ-Divisão Ação Social, Saúde e Juventude

Mês: Dezembro **Ano:** 2016

	Acumulado Até Mês Anterior	Realizado no Mês	Acumulado para Mês Seguinte
Custos Diretos			
Materiais	2.129,64	215,33	2.344,97
Mão-de-Obra	0,00	0,00	0,00
Máquinas e Viaturas	0,00	0,00	0,00
Outros Custos Diretos	1.188,05	62,76	1.250,81
Sub-Total	3.317,69	278,09	3.595,78
Custos Indiretos			
Diretos da Função Valor = 5.962.801,29 Coef. Imputação = 0,00%	1.489,67	107,06	1.596,73
Indiretos da Função Valor = 0,00 Coef. Imputação = 0,00%	0,00	0,00	0,00
Sub-Total	1.489,67	107,06	1.596,73
TOTAL	4.807,36	385,15	5.192,51

Assinatura do Funcionário

Assinatura do Responsável

CC-7 Apuramento de Custos de Bem ou Serviço

Município de Oeiras

(designação da autarquia local)

Função: 111 Administração geral
Serviço: 0576 DD - Divisão de Desporto

Mês: Dezembro **Ano:** 2016

	Acumulado Até Mês Anterior	Realizado no Mês	Acumulado para Mês Seguinte
Custos Diretos			
Materiais	443,36	262,56	705,92
Mão-de-Obra	0,00	0,00	0,00
Máquinas e Viaturas	0,00	0,00	0,00
Outros Custos Diretos	2.617,48	205,71	2.823,19
Sub-Total	3.060,84	468,27	3.529,11
Custos Indiretos			
Diretos da Função Valor = 5.962.801,29 Coef. Imputação = 0,00%	2.360,13	180,24	2.540,37
Indiretos da Função Valor = 0,00 Coef. Imputação = 0,00%	0,00	0,00	0,00
Sub-Total	2.360,13	180,24	2.540,37
TOTAL	5.420,97	648,51	6.069,48

Assinatura do Funcionário

Assinatura do Responsável

CC-7 Apuramento de Custos de Bem ou Serviço

Município de Oeiras

(designação da autarquia local)

Função: 111 Administração geral

Serviço: 0679 Desenvolvimento Aplicativo Informático

Mês: Dezembro **Ano:** 2016

	Acumulado Até Mês Anterior	Realizado no Mês	Acumulado para Mês Seguinte
Custos Diretos			
Materiais	0,00	0,00	0,00
Mão-de-Obra	0,00	0,00	0,00
Máquinas e Viaturas	0,00	0,00	0,00
Outros Custos Diretos	37.785,60	0,00	37.785,60
Sub-Total	37.785,60	0,00	37.785,60
Custos Indiretos			
Diretos da Função Valor = 5.962.801,29 Coef. Imputação = 0,00%	-205.339,38	0,00	-205.339,38
Indiretos da Função Valor = 0,00 Coef. Imputação = 0,00%	0,00	0,00	0,00
Sub-Total	-205.339,38	0,00	-205.339,38
TOTAL	-167.553,78	0,00	-167.553,78

Assinatura do Funcionário

Assinatura do Responsável

CC-7 Apuramento de Custos de Bem ou Serviço

Município de Oeiras

(designação da autarquia local)

Função: 121 Protecção civil e luta contra incêndios
Bem: 0040 Infraestruturas de Protecção Civil de Terceiros

Mês: Dezembro **Ano:** 2016

	Acumulado Até Mês Anterior	Realizado no Mês	Acumulado para Mês Seguinte
Custos Diretos			
Materiais	0,00	0,00	0,00
Mão-de-Obra	0,00	0,00	0,00
Máquinas e Viaturas	0,00	0,00	0,00
Outros Custos Diretos	0,00	54.754,11	54.754,11
Sub-Total	0,00	54.754,11	54.754,11
Custos Indiretos			
Diretos da Função Valor = 112,21 Coef. Imputação = 48,30%	0,00	54,20	54,20
Indiretos da Função Valor = 0,00 Coef. Imputação = 0,00%	0,00	0,00	0,00
Sub-Total	0,00	54,20	54,20
TOTAL	0,00	54.808,31	54.808,31

Assinatura do Funcionário

Assinatura do Responsável

CC-7 Apuramento de Custos de Bem ou Serviço

Município de Oeiras

(designação da autarquia local)

Função: 121 Protecção civil e luta contra incêndios

Serviço: 0001 Atividades de Protecção Civil

Mês: Dezembro **Ano:** 2016

	Acumulado Até Mês Anterior	Realizado no Mês	Acumulado para Mês Seguinte
Custos Diretos			
Materiais	86,60	0,00	86,60
Mão-de-Obra	41.156,65	3.280,48	44.437,13
Máquinas e Viaturas	16,17	0,00	16,17
Outros Custos Diretos	10.165,35	41,95	10.207,30
Sub-Total	51.424,77	3.322,43	54.747,20
Custos Indiretos			
Diretos da Função Valor = 112,21 Coef. Imputação = 2,93%	376,82	3,29	380,11
Indiretos da Função Valor = 0,00 Coef. Imputação = 0,00%	0,00	0,00	0,00
Sub-Total	376,82	3,29	380,11
TOTAL	51.801,59	3.325,72	55.127,31

Assinatura do Funcionário

Assinatura do Responsável

CC-7 Apuramento de Custos de Bem ou Serviço

Município de Oeiras

(designação da autarquia local)

Função: 121 Protecção civil e luta contra incêndios
Serviço: 0022 Infraestruturas de Protecção Civil de Terceiros

Mês: Dezembro **Ano:** 2016

	Acumulado Até Mês Anterior	Realizado no Mês	Acumulado para Mês Seguinte
Custos Diretos			
Materiais	0,00	0,00	0,00
Mão-de-Obra	18,88	0,00	18,88
Máquinas e Viaturas	1,86	0,00	1,86
Outros Custos Diretos	6.015,68	0,00	6.015,68
Sub-Total	6.036,42	0,00	6.036,42
Custos Indiretos			
Diretos da Função Valor = 112,21 Coef. Imputação = 0,00%	48,83	0,00	48,83
Indiretos da Função Valor = 0,00 Coef. Imputação = 0,00%	0,00	0,00	0,00
Sub-Total	48,83	0,00	48,83
TOTAL	6.085,25	0,00	6.085,25

Assinatura do Funcionário

Assinatura do Responsável

CC-7 Apuramento de Custos de Bem ou Serviço

Município de Oeiras

(designação da autarquia local)

Função: 121 Protecção civil e luta contra incêndios
Serviço: 0355 Outras Atividades de Protecção Civil de Terceiros

Mês: Dezembro **Ano:** 2016

	Acumulado Até Mês Anterior	Realizado no Mês	Acumulado para Mês Seguinte
Custos Diretos			
Materiais	0,00	0,00	0,00
Mão-de-Obra	145,16	0,00	145,16
Máquinas e Viaturas	224,88	0,00	224,88
Outros Custos Diretos	12.956,04	2.596,32	15.552,36
Sub-Total	13.326,08	2.596,32	15.922,40
Custos Indiretos			
Diretos da Função Valor = 112,21 Coef. Imputação = 2,29%	93,23	2,57	95,80
Indiretos da Função Valor = 0,00 Coef. Imputação = 0,00%	0,00	0,00	0,00
Sub-Total	93,23	2,57	95,80
TOTAL	13.419,31	2.598,89	16.018,20

Assinatura do Funcionário

Assinatura do Responsável

CC-7 Apuramento de Custos de Bem ou Serviço

Município de Oeiras

(designação da autarquia local)

Função: 121 Protecção civil e luta contra incêndios
Serviço: 0461 Inf. de Luta Contra Incêndios de Terceiros

Mês: Dezembro **Ano:** 2016

	Acumulado Até Mês Anterior	Realizado no Mês	Acumulado para Mês Seguinte
Custos Diretos			
Materiais	0,00	0,00	0,00
Mão-de-Obra	0,00	0,00	0,00
Máquinas e Viaturas	0,00	0,00	0,00
Outros Custos Diretos	1.629.487,90	50.835,98	1.680.323,88
Sub-Total	1.629.487,90	50.835,98	1.680.323,88
Custos Indiretos			
Diretos da Função Valor = 112,21 Coef. Imputação = 44,84%	727,25	50,32	777,57
Indiretos da Função Valor = 0,00 Coef. Imputação = 0,00%	0,00	0,00	0,00
Sub-Total	727,25	50,32	777,57
TOTAL	1.630.215,15	50.886,30	1.681.101,45

Assinatura do Funcionário

Assinatura do Responsável

CC-7 Apuramento de Custos de Bem ou Serviço

Município de Oeiras

(designação da autarquia local)

Função: 121 Protecção civil e luta contra incêndios
Serviço: 0590 Apoio At. Lúdico Recreativas Bombeiros

Mês: Dezembro **Ano:** 2016

	Acumulado Até Mês Anterior	Realizado no Mês	Acumulado para Mês Seguinte
Custos Diretos			
Materiais	275,11	0,00	275,11
Mão-de-Obra	0,00	0,00	0,00
Máquinas e Viaturas	0,00	0,00	0,00
Outros Custos Diretos	12.680,00	1.344,86	14.024,86
Sub-Total	12.955,11	1.344,86	14.299,97
Custos Indiretos			
Diretos da Função Valor = 112,21 Coef. Imputação = 1,19%	78,13	1,33	79,46
Indiretos da Função Valor = 0,00 Coef. Imputação = 0,00%	0,00	0,00	0,00
Sub-Total	78,13	1,33	79,46
TOTAL	13.033,24	1.346,19	14.379,43

Assinatura do Funcionário

Assinatura do Responsável

CC-7 Apuramento de Custos de Bem ou Serviço

Município de Oeiras

(designação da autarquia local)

Função: 121 Protecção civil e luta contra incêndios
Serviço: 0697 Organização de Tarefas - Protecção Civil

Mês: Dezembro **Ano:** 2016

	Acumulado Até Mês Anterior	Realizado no Mês	Acumulado para Mês Seguinte
Custos Diretos			
Materiais	0,00	0,00	0,00
Mão-de-Obra	704,98	498,33	1.203,31
Máquinas e Viaturas	0,00	0,00	0,00
Outros Custos Diretos	0,00	0,00	0,00
Sub-Total	704,98	498,33	1.203,31
Custos Indiretos			
Diretos da Função Valor = 112,21 Coef. Imputação = 0,45%	5,60	0,50	6,10
Indiretos da Função Valor = 0,00 Coef. Imputação = 0,00%	0,00	0,00	0,00
Sub-Total	5,60	0,50	6,10
TOTAL	710,58	498,83	1.209,41

Assinatura do Funcionário

Assinatura do Responsável

CC-7 Apuramento de Custos de Bem ou Serviço

Município de Oeiras

(designação da autarquia local)

Função: 122 Policia municipal

Bem: 0004 Instalações Afetas à Polícia Municipal

Mês: Dezembro **Ano:** 2016

	Acumulado Até Mês Anterior	Realizado no Mês	Acumulado para Mês Seguinte
Custos Diretos			
Materiais	313,34	0,00	313,34
Mão-de-Obra	1.052,26	0,00	1.052,26
Máquinas e Viaturas	32,49	0,00	32,49
Outros Custos Diretos	1.012,52	79,51	1.092,03
Sub-Total	2.410,61	79,51	2.490,12
Custos Indiretos			
Diretos da Função Valor = 42.667,19 Coef. Imputação = 0,11%	1.323,20	45,11	1.368,31
Indiretos da Função Valor = 0,00 Coef. Imputação = 0,00%	0,00	0,00	0,00
Sub-Total	1.323,20	45,11	1.368,31
TOTAL	3.733,81	124,62	3.858,43

Assinatura do Funcionário

Assinatura do Responsável

CC-7 Apuramento de Custos de Bem ou Serviço

Município de Oeiras

(designação da autarquia local)

Função: 122 Policia municipal

Serviço: 0002 Instalações Afetas à Polícia Municipal

Mês: Dezembro **Ano:** 2016

	Acumulado Até Mês Anterior	Realizado no Mês	Acumulado para Mês Seguinte
Custos Diretos			
Materiais	333,60	0,00	333,60
Mão-de-Obra	927,41	0,00	927,41
Máquinas e Viaturas	71,21	0,00	71,21
Outros Custos Diretos	24.232,27	13.889,19	38.121,46
Sub-Total	25.564,49	13.889,19	39.453,68
Custos Indiretos			
Diretos da Função Valor = 42.667,19 Coef. Imputação = 18,47%	18.193,70	7.880,56	26.074,26
Indiretos da Função Valor = 0,00 Coef. Imputação = 0,00%	0,00	0,00	0,00
Sub-Total	18.193,70	7.880,56	26.074,26
TOTAL	43.758,19	21.769,75	65.527,94

Assinatura do Funcionário

Assinatura do Responsável

CC-7 Apuramento de Custos de Bem ou Serviço

Município de Oeiras

(designação da autarquia local)

Função: 122 Policia municipal

Serviço: 0003 Atividades Gerais da Polícia Municipal

Mês: Dezembro

Ano: 2016

	Acumulado Até Mês Anterior	Realizado no Mês	Acumulado para Mês Seguinte
Custos Diretos			
Materiais	0,00	0,00	0,00
Mão-de-Obra	547.738,02	45.616,84	593.354,86
Máquinas e Viaturas	25.774,51	1.539,78	27.314,29
Outros Custos Diretos	11.322,57	6.118,99	17.441,56
Sub-Total	584.835,10	53.275,61	638.110,71
Custos Indiretos			
Diretos da Função Valor = 42.667,19 Coef. Imputação = 70,85%	437.918,92	30.227,96	468.146,88
Indiretos da Função Valor = 0,00 Coef. Imputação = 0,00%	0,00	0,00	0,00
Sub-Total	437.918,92	30.227,96	468.146,88
TOTAL	1.022.754,02	83.503,57	1.106.257,59

Assinatura do Funcionário

Assinatura do Responsável

CC-7 Apuramento de Custos de Bem ou Serviço

Município de Oeiras

(designação da autarquia local)

Função: 122 Policia municipal

Serviço: 0579 Organização de Tarefas - Polícia Municipal

Mês: Dezembro **Ano:** 2016

	Acumulado Até Mês Anterior	Realizado no Mês	Acumulado para Mês Seguinte
Custos Diretos			
Materiais	0,00	0,00	0,00
Mão-de-Obra	56.912,69	4.285,40	61.198,09
Máquinas e Viaturas	0,00	0,00	0,00
Outros Custos Diretos	0,00	0,00	0,00
Sub-Total	56.912,69	4.285,40	61.198,09
Custos Indiretos			
Diretos da Função Valor = 42.667,19 Coef. Imputação = 5,70%	42.863,46	2.431,49	45.294,95
Indiretos da Função Valor = 0,00 Coef. Imputação = 0,00%	0,00	0,00	0,00
Sub-Total	42.863,46	2.431,49	45.294,95
TOTAL	99.776,15	6.716,89	106.493,04

Assinatura do Funcionário

Assinatura do Responsável

CC-7 Apuramento de Custos de Bem ou Serviço

Município de Oeiras

(designação da autarquia local)

Função: 122 Policia municipal

Serviço: 0698 Execução de Tarefas Internas - Polícia Municipal

Mês: Dezembro **Ano:** 2016

	Acumulado Até Mês Anterior	Realizado no Mês	Acumulado para Mês Seguinte
Custos Diretos			
Materiais	0,00	0,00	0,00
Mão-de-Obra	41.839,88	3.669,56	45.509,44
Máquinas e Viaturas	0,00	0,00	0,00
Outros Custos Diretos	0,00	0,00	0,00
Sub-Total	41.839,88	3.669,56	45.509,44
Custos Indiretos			
Diretos da Função Valor = 42.667,19 Coef. Imputação = 4,88%	31.973,97	2.082,07	34.056,04
Indiretos da Função Valor = 0,00 Coef. Imputação = 0,00%	0,00	0,00	0,00
Sub-Total	31.973,97	2.082,07	34.056,04
TOTAL	73.813,85	5.751,63	79.565,48

Assinatura do Funcionário

Assinatura do Responsável

CC-7 Apuramento de Custos de Bem ou Serviço

Município de Oeiras

(designação da autarquia local)

Função: 211 Ensino não superior
Bem: 0076 EB1/ JI Pedro Álvares Cabral

Mês: Dezembro **Ano:** 2016

	Acumulado Até Mês Anterior	Realizado no Mês	Acumulado para Mês Seguinte
Custos Diretos			
Materiais	11,17	0,00	11,17
Mão-de-Obra	19,28	0,00	19,28
Máquinas e Viaturas	44,70	0,00	44,70
Outros Custos Diretos	1.252,82	1.604,81	2.857,63
Sub-Total	1.327,97	1.604,81	2.932,78
Custos Indiretos			
Diretos da Função Valor = 23.834,53 Coef. Imputação = 0,13%	41,91	30,08	71,99
Indiretos da Função Valor = 0,00 Coef. Imputação = 0,00%	0,00	0,00	0,00
Sub-Total	41,91	30,08	71,99
TOTAL	1.369,88	1.634,89	3.004,77

Assinatura do Funcionário

Assinatura do Responsável

CC-7 Apuramento de Custos de Bem ou Serviço

Município de Oeiras

(designação da autarquia local)

Função: 211 Ensino não superior

Bem: 0077 EB1/ JI Porto Salvo

Mês: Dezembro **Ano:** 2016

	Acumulado Até Mês Anterior	Realizado no Mês	Acumulado para Mês Seguinte
Custos Diretos			
Materiais	82,29	0,00	82,29
Mão-de-Obra	454,51	0,00	454,51
Máquinas e Viaturas	12,15	0,00	12,15
Outros Custos Diretos	52.237,31	2.982,39	55.219,70
Sub-Total	52.786,26	2.982,39	55.768,65
Custos Indiretos			
Diretos da Função Valor = 23.834,53 Coef. Imputação = 0,23%	1.136,35	55,90	1.192,25
Indiretos da Função Valor = 0,00 Coef. Imputação = 0,00%	0,00	0,00	0,00
Sub-Total	1.136,35	55,90	1.192,25
TOTAL	53.922,61	3.038,29	56.960,90

Assinatura do Funcionário

Assinatura do Responsável

CC-7 Apuramento de Custos de Bem ou Serviço

Município de Oeiras

(designação da autarquia local)

Função: 211 Ensino não superior

Bem: 0080 JI Tomás Ribeiro

Mês: Dezembro **Ano:** 2016

	Acumulado Até Mês Anterior	Realizado no Mês	Acumulado para Mês Seguinte
Custos Diretos			
Materiais	0,00	0,00	0,00
Mão-de-Obra	0,00	0,00	0,00
Máquinas e Viaturas	0,00	0,00	0,00
Outros Custos Diretos	13.532,97	1.352,64	14.885,61
Sub-Total	13.532,97	1.352,64	14.885,61
Custos Indiretos			
Diretos da Função Valor = 23.834,53 Coef. Imputação = 0,11%	356,60	25,35	381,95
Indiretos da Função Valor = 0,00 Coef. Imputação = 0,00%	0,00	0,00	0,00
Sub-Total	356,60	25,35	381,95
TOTAL	13.889,57	1.377,99	15.267,56

Assinatura do Funcionário

Assinatura do Responsável

CC-7 Apuramento de Custos de Bem ou Serviço

Município de Oeiras

(designação da autarquia local)

Função: 211 Ensino não superior

Bem: 0081 EB1/ JI Amélia Vieira Luís

Mês: Dezembro **Ano:** 2016

	Acumulado Até Mês Anterior	Realizado no Mês	Acumulado para Mês Seguinte
Custos Diretos			
Materiais	0,00	0,00	0,00
Mão-de-Obra	0,00	0,00	0,00
Máquinas e Viaturas	0,00	0,00	0,00
Outros Custos Diretos	1.372,72	2.667,79	4.040,51
Sub-Total	1.372,72	2.667,79	4.040,51
Custos Indiretos			
Diretos da Função Valor = 23.834,53 Coef. Imputação = 0,21%	37,47	50,00	87,47
Indiretos da Função Valor = 0,00 Coef. Imputação = 0,00%	0,00	0,00	0,00
Sub-Total	37,47	50,00	87,47
TOTAL	1.410,19	2.717,79	4.127,98

Assinatura do Funcionário

Assinatura do Responsável

CC-7 Apuramento de Custos de Bem ou Serviço

Município de Oeiras

(designação da autarquia local)

Função: 211 Ensino não superior
Bem: 0082 EB1 Sophia de Mello Breyner

Mês: Dezembro **Ano:** 2016

	Acumulado Até Mês Anterior	Realizado no Mês	Acumulado para Mês Seguinte
Custos Diretos			
Materiais	0,00	0,00	0,00
Mão-de-Obra	0,00	0,00	0,00
Máquinas e Viaturas	0,00	0,00	0,00
Outros Custos Diretos	2.553,63	2.746,52	5.300,15
Sub-Total	2.553,63	2.746,52	5.300,15
Custos Indiretos			
Diretos da Função Valor = 23.834,53 Coef. Imputação = 0,22%	56,50	51,47	107,97
Indiretos da Função Valor = 0,00 Coef. Imputação = 0,00%	0,00	0,00	0,00
Sub-Total	56,50	51,47	107,97
TOTAL	2.610,13	2.797,99	5.408,12

Assinatura do Funcionário

Assinatura do Responsável

CC-7 Apuramento de Custos de Bem ou Serviço

Município de Oeiras

(designação da autarquia local)

Função: 211 Ensino não superior

Bem: 0083 EB1/ JI São Bento

Mês: Dezembro **Ano:** 2016

	Acumulado Até Mês Anterior	Realizado no Mês	Acumulado para Mês Seguinte
Custos Diretos			
Materiais	10,05	0,00	10,05
Mão-de-Obra	38,56	0,00	38,56
Máquinas e Viaturas	5,70	0,00	5,70
Outros Custos Diretos	657,04	0,00	657,04
Sub-Total	711,35	0,00	711,35
Custos Indiretos			
Diretos da Função Valor = 23.834,53 Coef. Imputação = 0,00%	18,80	0,00	18,80
Indiretos da Função Valor = 0,00 Coef. Imputação = 0,00%	0,00	0,00	0,00
Sub-Total	18,80	0,00	18,80
TOTAL	730,15	0,00	730,15

Assinatura do Funcionário

Assinatura do Responsável

CC-7 Apuramento de Custos de Bem ou Serviço

Município de Oeiras

(designação da autarquia local)

Função: 211 Ensino não superior

Bem: 0084 EB1 Sylvia Phillips

Mês: Dezembro **Ano:** 2016

	Acumulado Até Mês Anterior	Realizado no Mês	Acumulado para Mês Seguinte
Custos Diretos			
Materiais	0,00	0,00	0,00
Mão-de-Obra	146,94	0,00	146,94
Máquinas e Viaturas	0,00	0,00	0,00
Outros Custos Diretos	9.671,93	1.123,48	10.795,41
Sub-Total	9.818,87	1.123,48	10.942,35
Custos Indiretos			
Diretos da Função Valor = 23.834,53 Coef. Imputação = 0,09%	215,27	21,06	236,33
Indiretos da Função Valor = 0,00 Coef. Imputação = 0,00%	0,00	0,00	0,00
Sub-Total	215,27	21,06	236,33
TOTAL	10.034,14	1.144,54	11.178,68

Assinatura do Funcionário

Assinatura do Responsável

CC-7 Apuramento de Custos de Bem ou Serviço

Município de Oeiras

(designação da autarquia local)

Função: 211 Ensino não superior
Bem: 0085 EB1/ JI Antero Basalisa

Mês: Dezembro **Ano:** 2016

	Acumulado Até Mês Anterior	Realizado no Mês	Acumulado para Mês Seguinte
Custos Diretos			
Materiais	211,77	0,00	211,77
Mão-de-Obra	96,40	0,00	96,40
Máquinas e Viaturas	11,50	0,00	11,50
Outros Custos Diretos	1.792,46	925,06	2.717,52
Sub-Total	2.112,13	925,06	3.037,19
Custos Indiretos			
Diretos da Função Valor = 23.834,53 Coef. Imputação = 0,07%	60,27	17,34	77,61
Indiretos da Função Valor = 0,00 Coef. Imputação = 0,00%	0,00	0,00	0,00
Sub-Total	60,27	17,34	77,61
TOTAL	2.172,40	942,40	3.114,80

Assinatura do Funcionário

Assinatura do Responsável

CC-7 Apuramento de Custos de Bem ou Serviço

Município de Oeiras

(designação da autarquia local)

Função: 211 Ensino não superior

Bem: 0086 EB1 Vieira da Silva

Mês: Dezembro **Ano:** 2016

	Acumulado Até Mês Anterior	Realizado no Mês	Acumulado para Mês Seguinte
Custos Diretos			
Materiais	0,00	0,00	0,00
Mão-de-Obra	0,00	0,00	0,00
Máquinas e Viaturas	0,00	0,00	0,00
Outros Custos Diretos	200,34	0,00	200,34
Sub-Total	200,34	0,00	200,34
Custos Indiretos			
Diretos da Função Valor = 23.834,53 Coef. Imputação = 0,00%	4,58	0,00	4,58
Indiretos da Função Valor = 0,00 Coef. Imputação = 0,00%	0,00	0,00	0,00
Sub-Total	4,58	0,00	4,58
TOTAL	204,92	0,00	204,92

Assinatura do Funcionário

Assinatura do Responsável

CC-7 Apuramento de Custos de Bem ou Serviço

Município de Oeiras

(designação da autarquia local)

Função: 211 Ensino não superior
Bem: 0088 EB1/ JI Sá de Miranda

Mês: Dezembro **Ano:** 2016

	Acumulado Até Mês Anterior	Realizado no Mês	Acumulado para Mês Seguinte
Custos Diretos			
Materiais	0,00	0,00	0,00
Mão-de-Obra	0,00	0,00	0,00
Máquinas e Viaturas	0,00	0,00	0,00
Outros Custos Diretos	1.968,55	66,25	2.034,80
Sub-Total	1.968,55	66,25	2.034,80
Custos Indiretos			
Diretos da Função Valor = 23.834,53 Coef. Imputação = 0,01%	43,35	1,24	44,59
Indiretos da Função Valor = 0,00 Coef. Imputação = 0,00%	0,00	0,00	0,00
Sub-Total	43,35	1,24	44,59
TOTAL	2.011,90	67,49	2.079,39

Assinatura do Funcionário

Assinatura do Responsável

CC-7 Apuramento de Custos de Bem ou Serviço

Município de Oeiras

(designação da autarquia local)

Função: 211 Ensino não superior

Bem: 0089 EB1 António Rebelo de Andrade

Mês: Dezembro **Ano:** 2016

	Acumulado Até Mês Anterior	Realizado no Mês	Acumulado para Mês Seguinte
Custos Diretos			
Materiais	0,00	0,00	0,00
Mão-de-Obra	38,56	43,10	81,66
Máquinas e Viaturas	5,80	3,01	8,81
Outros Custos Diretos	39.805,23	1.002,10	40.807,33
Sub-Total	39.849,59	1.048,21	40.897,80
Custos Indiretos			
Diretos da Função Valor = 23.834,53 Coef. Imputação = 0,08%	844,93	19,65	864,58
Indiretos da Função Valor = 0,00 Coef. Imputação = 0,00%	0,00	0,00	0,00
Sub-Total	844,93	19,65	864,58
TOTAL	40.694,52	1.067,86	41.762,38

Assinatura do Funcionário

Assinatura do Responsável

CC-7 Apuramento de Custos de Bem ou Serviço

Município de Oeiras

(designação da autarquia local)

Função: 211 Ensino não superior
Bem: 0091 EB1/ JI Jorge Mineiro

Mês: Dezembro **Ano:** 2016

	Acumulado Até Mês Anterior	Realizado no Mês	Acumulado para Mês Seguinte
Custos Diretos			
Materiais	10,12	0,00	10,12
Mão-de-Obra	0,00	0,00	0,00
Máquinas e Viaturas	0,00	0,00	0,00
Outros Custos Diretos	6.892,54	398,06	7.290,60
Sub-Total	6.902,66	398,06	7.300,72
Custos Indiretos			
Diretos da Função Valor = 23.834,53 Coef. Imputação = 0,03%	159,42	7,46	166,88
Indiretos da Função Valor = 0,00 Coef. Imputação = 0,00%	0,00	0,00	0,00
Sub-Total	159,42	7,46	166,88
TOTAL	7.062,08	405,52	7.467,60

Assinatura do Funcionário

Assinatura do Responsável

CC-7 Apuramento de Custos de Bem ou Serviço

Município de Oeiras

(designação da autarquia local)

Função: 211 Ensino não superior
Bem: 0092 EB1/ JI Cesário Verde

Mês: Dezembro **Ano:** 2016

	Acumulado Até Mês Anterior	Realizado no Mês	Acumulado para Mês Seguinte
Custos Diretos			
Materiais	131,13	0,00	131,13
Mão-de-Obra	83,37	0,00	83,37
Máquinas e Viaturas	6,02	0,00	6,02
Outros Custos Diretos	2.585,28	671,91	3.257,19
Sub-Total	2.805,80	671,91	3.477,71
Custos Indiretos			
Diretos da Função Valor = 23.834,53 Coef. Imputação = 0,05%	66,59	12,59	79,18
Indiretos da Função Valor = 0,00 Coef. Imputação = 0,00%	0,00	0,00	0,00
Sub-Total	66,59	12,59	79,18
TOTAL	2.872,39	684,50	3.556,89

Assinatura do Funcionário

Assinatura do Responsável

CC-7 Apuramento de Custos de Bem ou Serviço

Município de Oeiras

(designação da autarquia local)

Função: 211 Ensino não superior
Bem: 0093 EB1/ JI Narcisa Pereira

Mês: Dezembro **Ano:** 2016

	Acumulado Até Mês Anterior	Realizado no Mês	Acumulado para Mês Seguinte
Custos Diretos			
Materiais	263,05	0,00	263,05
Mão-de-Obra	295,45	38,56	334,01
Máquinas e Viaturas	23,11	2,90	26,01
Outros Custos Diretos	9.679,91	487,81	10.167,72
Sub-Total	10.261,52	529,27	10.790,79
Custos Indiretos			
Diretos da Função Valor = 23.834,53 Coef. Imputação = 0,04%	351,55	9,92	361,47
Indiretos da Função Valor = 0,00 Coef. Imputação = 0,00%	0,00	0,00	0,00
Sub-Total	351,55	9,92	361,47
TOTAL	10.613,07	539,19	11.152,26

Assinatura do Funcionário

Assinatura do Responsável

CC-7 Apuramento de Custos de Bem ou Serviço

Município de Oeiras

(designação da autarquia local)

Função: 211 Ensino não superior

Bem: 0094 EB1 Gil Vicente

Mês: Dezembro **Ano:** 2016

	Acumulado Até Mês Anterior	Realizado no Mês	Acumulado para Mês Seguinte
Custos Diretos			
Materiais	4,68	0,00	4,68
Mão-de-Obra	62,38	0,00	62,38
Máquinas e Viaturas	11,55	0,00	11,55
Outros Custos Diretos	27.174,43	143,91	27.318,34
Sub-Total	27.253,04	143,91	27.396,95
Custos Indiretos			
Diretos da Função Valor = 23.834,53 Coef. Imputação = 0,01%	918,18	2,70	920,88
Indiretos da Função Valor = 0,00 Coef. Imputação = 0,00%	0,00	0,00	0,00
Sub-Total	918,18	2,70	920,88
TOTAL	28.171,22	146,61	28.317,83

Assinatura do Funcionário

Assinatura do Responsável

CC-7 Apuramento de Custos de Bem ou Serviço

Município de Oeiras

(designação da autarquia local)

Função: 211 Ensino não superior

Bem: 0095 EB1 Sto. António de Tercena

Mês: Dezembro **Ano:** 2016

	Acumulado Até Mês Anterior	Realizado no Mês	Acumulado para Mês Seguinte
Custos Diretos			
Materiais	163,89	0,00	163,89
Mão-de-Obra	230,24	81,66	311,90
Máquinas e Viaturas	11,88	5,91	17,79
Outros Custos Diretos	8.034,26	433,54	8.467,80
Sub-Total	8.440,27	521,11	8.961,38
Custos Indiretos			
Diretos da Função Valor = 23.834,53 Coef. Imputação = 0,04%	207,33	9,77	217,10
Indiretos da Função Valor = 0,00 Coef. Imputação = 0,00%	0,00	0,00	0,00
Sub-Total	207,33	9,77	217,10
TOTAL	8.647,60	530,88	9.178,48

Assinatura do Funcionário

Assinatura do Responsável

CC-7 Apuramento de Custos de Bem ou Serviço

Município de Oeiras

(designação da autarquia local)

Função: 211 Ensino não superior
Bem: 0098 JI Luisa Ducla Soares

Mês: Dezembro **Ano:** 2016

	Acumulado Até Mês Anterior	Realizado no Mês	Acumulado para Mês Seguinte
Custos Diretos			
Materiais	0,00	0,00	0,00
Mão-de-Obra	0,00	0,00	0,00
Máquinas e Viaturas	0,00	0,00	0,00
Outros Custos Diretos	1.307,08	0,00	1.307,08
Sub-Total	1.307,08	0,00	1.307,08
Custos Indiretos			
Diretos da Função Valor = 23.834,53 Coef. Imputação = 0,00%	39,61	0,00	39,61
Indiretos da Função Valor = 0,00 Coef. Imputação = 0,00%	0,00	0,00	0,00
Sub-Total	39,61	0,00	39,61
TOTAL	1.346,69	0,00	1.346,69

Assinatura do Funcionário

Assinatura do Responsável

CC-7 Apuramento de Custos de Bem ou Serviço

Município de Oeiras

(designação da autarquia local)

Função: 211 Ensino não superior
Bem: 0099 EB 1/ JI Alto de Algés

Mês: Dezembro **Ano:** 2016

	Acumulado Até Mês Anterior	Realizado no Mês	Acumulado para Mês Seguinte
Custos Diretos			
Materiais	4,68	0,00	4,68
Mão-de-Obra	127,03	0,00	127,03
Máquinas e Viaturas	8,87	0,00	8,87
Outros Custos Diretos	43.098,24	0,00	43.098,24
Sub-Total	43.238,82	0,00	43.238,82
Custos Indiretos			
Diretos da Função Valor = 23.834,53 Coef. Imputação = 0,00%	905,46	0,00	905,46
Indiretos da Função Valor = 0,00 Coef. Imputação = 0,00%	0,00	0,00	0,00
Sub-Total	905,46	0,00	905,46
TOTAL	44.144,28	0,00	44.144,28

Assinatura do Funcionário

Assinatura do Responsável

CC-7 Apuramento de Custos de Bem ou Serviço

Município de Oeiras

(designação da autarquia local)

Função: 211 Ensino não superior

Bem: 0102 EB1/ JI Maria Luciana Seruca

Mês: Dezembro **Ano:** 2016

	Acumulado Até Mês Anterior	Realizado no Mês	Acumulado para Mês Seguinte
Custos Diretos			
Materiais	16,79	0,00	16,79
Mão-de-Obra	783,08	43,10	826,18
Máquinas e Viaturas	8,55	3,01	11,56
Outros Custos Diretos	4.489,27	33.585,21	38.074,48
Sub-Total	5.297,69	33.631,32	38.929,01
Custos Indiretos			
Diretos da Função Valor = 23.834,53 Coef. Imputação = 2,64%	143,23	630,31	773,54
Indiretos da Função Valor = 0,00 Coef. Imputação = 0,00%	0,00	0,00	0,00
Sub-Total	143,23	630,31	773,54
TOTAL	5.440,92	34.261,63	39.702,55

Assinatura do Funcionário

Assinatura do Responsável

CC-7 Apuramento de Custos de Bem ou Serviço

Município de Oeiras

(designação da autarquia local)

Função: 211 Ensino não superior
Bem: 0103 EB1 Anselmo de Oliveira

Mês: Dezembro **Ano:** 2016

	Acumulado Até Mês Anterior	Realizado no Mês	Acumulado para Mês Seguinte
Custos Diretos			
Materiais	0,00	0,00	0,00
Mão-de-Obra	0,00	0,00	0,00
Máquinas e Viaturas	0,00	0,00	0,00
Outros Custos Diretos	702,36	1.568,80	2.271,16
Sub-Total	702,36	1.568,80	2.271,16
Custos Indiretos			
Diretos da Função Valor = 23.834,53 Coef. Imputação = 0,12%	17,04	29,40	46,44
Indiretos da Função Valor = 0,00 Coef. Imputação = 0,00%	0,00	0,00	0,00
Sub-Total	17,04	29,40	46,44
TOTAL	719,40	1.598,20	2.317,60

Assinatura do Funcionário

Assinatura do Responsável

CC-7 Apuramento de Custos de Bem ou Serviço

Município de Oeiras

(designação da autarquia local)

Função: 211 Ensino não superior

Bem: 0104 EB1 Dionísio dos Santos Matias

Mês: Dezembro **Ano:** 2016

	Acumulado Até Mês Anterior	Realizado no Mês	Acumulado para Mês Seguinte
Custos Diretos			
Materiais	121,09	0,00	121,09
Mão-de-Obra	23,82	0,00	23,82
Máquinas e Viaturas	2,85	0,00	2,85
Outros Custos Diretos	2.665,23	0,00	2.665,23
Sub-Total	2.812,99	0,00	2.812,99
Custos Indiretos			
Diretos da Função Valor = 23.834,53 Coef. Imputação = 0,00%	72,04	0,00	72,04
Indiretos da Função Valor = 0,00 Coef. Imputação = 0,00%	0,00	0,00	0,00
Sub-Total	72,04	0,00	72,04
TOTAL	2.885,03	0,00	2.885,03

Assinatura do Funcionário

Assinatura do Responsável

CC-7 Apuramento de Custos de Bem ou Serviço

Município de Oeiras

(designação da autarquia local)

Função: 211 Ensino não superior

Bem: 0105 EB1 Dr. Joaquim de Barros

Mês: Dezembro **Ano:** 2016

	Acumulado Até Mês Anterior	Realizado no Mês	Acumulado para Mês Seguinte
Custos Diretos			
Materiais	0,00	0,00	0,00
Mão-de-Obra	0,00	0,00	0,00
Máquinas e Viaturas	0,00	0,00	0,00
Outros Custos Diretos	104.009,53	80.904,78	184.914,31
Sub-Total	104.009,53	80.904,78	184.914,31
Custos Indiretos			
Diretos da Função Valor = 23.834,53 Coef. Imputação = 6,36%	2.182,57	1.516,31	3.698,88
Indiretos da Função Valor = 0,00 Coef. Imputação = 0,00%	0,00	0,00	0,00
Sub-Total	2.182,57	1.516,31	3.698,88
TOTAL	106.192,10	82.421,09	188.613,19

Assinatura do Funcionário

Assinatura do Responsável

CC-7 Apuramento de Custos de Bem ou Serviço

Município de Oeiras

(designação da autarquia local)

Função: 211 Ensino não superior

Bem: 0106 ES/ 3 Luís de Freitas Branco

Mês: Dezembro **Ano:** 2016

	Acumulado Até Mês Anterior	Realizado no Mês	Acumulado para Mês Seguinte
Custos Diretos			
Materiais	0,00	0,00	0,00
Mão-de-Obra	0,00	0,00	0,00
Máquinas e Viaturas	0,00	0,00	0,00
Outros Custos Diretos	81,02	0,00	81,02
Sub-Total	81,02	0,00	81,02
Custos Indiretos			
Diretos da Função Valor = 23.834,53 Coef. Imputação = 0,00%	1,78	0,00	1,78
Indiretos da Função Valor = 0,00 Coef. Imputação = 0,00%	0,00	0,00	0,00
Sub-Total	1,78	0,00	1,78
TOTAL	82,80	0,00	82,80

Assinatura do Funcionário

Assinatura do Responsável

CC-7 Apuramento de Custos de Bem ou Serviço

Município de Oeiras

(designação da autarquia local)

Função: 211 Ensino não superior
Bem: 0107 EB1/ JI N^a. Sr^a. do Vale

Mês: Dezembro **Ano:** 2016

	Acumulado Até Mês Anterior	Realizado no Mês	Acumulado para Mês Seguinte
Custos Diretos			
Materiais	0,00	0,00	0,00
Mão-de-Obra	0,00	0,00	0,00
Máquinas e Viaturas	0,00	0,00	0,00
Outros Custos Diretos	11.832,11	0,00	11.832,11
Sub-Total	11.832,11	0,00	11.832,11
Custos Indiretos			
Diretos da Função Valor = 23.834,53 Coef. Imputação = 0,00%	274,92	0,00	274,92
Indiretos da Função Valor = 0,00 Coef. Imputação = 0,00%	0,00	0,00	0,00
Sub-Total	274,92	0,00	274,92
TOTAL	12.107,03	0,00	12.107,03

Assinatura do Funcionário

Assinatura do Responsável

CC-7 Apuramento de Custos de Bem ou Serviço

Município de Oeiras

(designação da autarquia local)

Função: 211 Ensino não superior
Bem: 0108 EB1 Samuel Johnson

Mês: Dezembro **Ano:** 2016

	Acumulado Até Mês Anterior	Realizado no Mês	Acumulado para Mês Seguinte
Custos Diretos			
Materiais	0,00	0,00	0,00
Mão-de-Obra	0,00	0,00	0,00
Máquinas e Viaturas	0,00	0,00	0,00
Outros Custos Diretos	17.912,46	27,07	17.939,53
Sub-Total	17.912,46	27,07	17.939,53
Custos Indiretos			
Diretos da Função Valor = 23.834,53 Coef. Imputação = 0,00%	567,83	0,51	568,34
Indiretos da Função Valor = 0,00 Coef. Imputação = 0,00%	0,00	0,00	0,00
Sub-Total	567,83	0,51	568,34
TOTAL	18.480,29	27,58	18.507,87

Assinatura do Funcionário

Assinatura do Responsável

CC-7 Apuramento de Custos de Bem ou Serviço

Município de Oeiras

(designação da autarquia local)

Função: 211 Ensino não superior

Bem: 0109 EB1 Visconde de Leceia

Mês: Dezembro **Ano:** 2016

	Acumulado Até Mês Anterior	Realizado no Mês	Acumulado para Mês Seguinte
Custos Diretos			
Materiais	0,00	0,00	0,00
Mão-de-Obra	0,00	0,00	0,00
Máquinas e Viaturas	0,00	0,00	0,00
Outros Custos Diretos	9.930,82	0,00	9.930,82
Sub-Total	9.930,82	0,00	9.930,82
Custos Indiretos			
Diretos da Função Valor = 23.834,53 Coef. Imputação = 0,00%	312,42	0,00	312,42
Indiretos da Função Valor = 0,00 Coef. Imputação = 0,00%	0,00	0,00	0,00
Sub-Total	312,42	0,00	312,42
TOTAL	10.243,24	0,00	10.243,24

Assinatura do Funcionário

Assinatura do Responsável

CC-7 Apuramento de Custos de Bem ou Serviço

Município de Oeiras

(designação da autarquia local)

Função: 211 Ensino não superior
Bem: 0111 EB1/ JI Manuel Beça Múrias

Mês: Dezembro **Ano:** 2016

	Acumulado Até Mês Anterior	Realizado no Mês	Acumulado para Mês Seguinte
Custos Diretos			
Materiais	23,59	0,00	23,59
Mão-de-Obra	0,00	1.832,43	1.832,43
Máquinas e Viaturas	0,00	6,51	6,51
Outros Custos Diretos	8.384,01	0,00	8.384,01
Sub-Total	8.407,60	1.838,94	10.246,54
Custos Indiretos			
Diretos da Função Valor = 23.834,53 Coef. Imputação = 0,14%	381,56	34,47	416,03
Indiretos da Função Valor = 0,00 Coef. Imputação = 0,00%	0,00	0,00	0,00
Sub-Total	381,56	34,47	416,03
TOTAL	8.789,16	1.873,41	10.662,57

Assinatura do Funcionário

Assinatura do Responsável

CC-7 Apuramento de Custos de Bem ou Serviço

Município de Oeiras

(designação da autarquia local)

Função: 211 Ensino não superior

Bem: 0112 EB1/ JI Gomes Freire de Andrade

Mês: Dezembro **Ano:** 2016

	Acumulado Até Mês Anterior	Realizado no Mês	Acumulado para Mês Seguinte
Custos Diretos			
Materiais	0,00	0,00	0,00
Mão-de-Obra	38,56	0,00	38,56
Máquinas e Viaturas	2,90	0,00	2,90
Outros Custos Diretos	88.730,57	4.069,35	92.799,92
Sub-Total	88.772,03	4.069,35	92.841,38
Custos Indiretos			
Diretos da Função Valor = 23.834,53 Coef. Imputação = 0,32%	2.016,98	76,27	2.093,25
Indiretos da Função Valor = 0,00 Coef. Imputação = 0,00%	0,00	0,00	0,00
Sub-Total	2.016,98	76,27	2.093,25
TOTAL	90.789,01	4.145,62	94.934,63

Assinatura do Funcionário

Assinatura do Responsável

CC-7 Apuramento de Custos de Bem ou Serviço

Município de Oeiras

(designação da autarquia local)

Função: 211 Ensino não superior
Bem: 0113 EB1 Conde de Ferreira

Mês: Dezembro **Ano:** 2016

	Acumulado Até Mês Anterior	Realizado no Mês	Acumulado para Mês Seguinte
Custos Diretos			
Materiais	4,86	0,00	4,86
Mão-de-Obra	0,00	0,00	0,00
Máquinas e Viaturas	0,00	0,00	0,00
Outros Custos Diretos	424,00	381,60	805,60
Sub-Total	428,86	381,60	810,46
Custos Indiretos			
Diretos da Função Valor = 23.834,53 Coef. Imputação = 0,03%	14,92	7,15	22,07
Indiretos da Função Valor = 0,00 Coef. Imputação = 0,00%	0,00	0,00	0,00
Sub-Total	14,92	7,15	22,07
TOTAL	443,78	388,75	832,53

Assinatura do Funcionário

Assinatura do Responsável

CC-7 Apuramento de Custos de Bem ou Serviço

Município de Oeiras

(designação da autarquia local)

Função: 211 Ensino não superior

Bem: 0116 JI José Martins

Mês: Dezembro **Ano:** 2016

	Acumulado Até Mês Anterior	Realizado no Mês	Acumulado para Mês Seguinte
Custos Diretos			
Materiais	12,59	0,00	12,59
Mão-de-Obra	55,01	28,92	83,93
Máquinas e Viaturas	3,01	5,91	8,92
Outros Custos Diretos	33.754,14	512,19	34.266,33
Sub-Total	33.824,75	547,02	34.371,77
Custos Indiretos			
Diretos da Função Valor = 23.834,53 Coef. Imputação = 0,04%	727,79	10,25	738,04
Indiretos da Função Valor = 0,00 Coef. Imputação = 0,00%	0,00	0,00	0,00
Sub-Total	727,79	10,25	738,04
TOTAL	34.552,54	557,27	35.109,81

Assinatura do Funcionário

Assinatura do Responsável

CC-7 Apuramento de Custos de Bem ou Serviço

Município de Oeiras

(designação da autarquia local)

Função: 211 Ensino não superior

Bem: 0117 JI Roberto Ivens

Mês: Dezembro **Ano:** 2016

	Acumulado Até Mês Anterior	Realizado no Mês	Acumulado para Mês Seguinte
Custos Diretos			
Materiais	0,00	0,00	0,00
Mão-de-Obra	0,00	0,00	0,00
Máquinas e Viaturas	0,00	0,00	0,00
Outros Custos Diretos	346,13	0,00	346,13
Sub-Total	346,13	0,00	346,13
Custos Indiretos			
Diretos da Função Valor = 23.834,53 Coef. Imputação = 0,00%	6,97	0,00	6,97
Indiretos da Função Valor = 0,00 Coef. Imputação = 0,00%	0,00	0,00	0,00
Sub-Total	6,97	0,00	6,97
TOTAL	353,10	0,00	353,10

Assinatura do Funcionário

Assinatura do Responsável

CC-7 Apuramento de Custos de Bem ou Serviço

Município de Oeiras

(designação da autarquia local)

Função: 211 Ensino não superior
Bem: 0118 EB1 Armando Guerreiro

Mês: Dezembro **Ano:** 2016

	Acumulado Até Mês Anterior	Realizado no Mês	Acumulado para Mês Seguinte
Custos Diretos			
Materiais	146,22	0,00	146,22
Mão-de-Obra	677,23	0,00	677,23
Máquinas e Viaturas	13,10	0,00	13,10
Outros Custos Diretos	367,27	0,00	367,27
Sub-Total	1.203,82	0,00	1.203,82
Custos Indiretos			
Diretos da Função Valor = 23.834,53 Coef. Imputação = 0,00%	37,37	0,00	37,37
Indiretos da Função Valor = 0,00 Coef. Imputação = 0,00%	0,00	0,00	0,00
Sub-Total	37,37	0,00	37,37
TOTAL	1.241,19	0,00	1.241,19

Assinatura do Funcionário

Assinatura do Responsável

CC-7 Apuramento de Custos de Bem ou Serviço

Município de Oeiras

(designação da autarquia local)

Função: 211 Ensino não superior

Bem: 0119 EB1 D. Pedro V

Mês: Dezembro **Ano:** 2016

	Acumulado Até Mês Anterior	Realizado no Mês	Acumulado para Mês Seguinte
Custos Diretos			
Materiais	0,00	0,00	0,00
Mão-de-Obra	139,50	0,00	139,50
Máquinas e Viaturas	11,61	0,00	11,61
Outros Custos Diretos	9.328,96	-672,29	8.656,67
Sub-Total	9.480,07	-672,29	8.807,78
Custos Indiretos			
Diretos da Função Valor = 23.834,53 Coef. Imputação = -0,05%	306,07	-12,60	293,47
Indiretos da Função Valor = 0,00 Coef. Imputação = 0,00%	0,00	0,00	0,00
Sub-Total	306,07	-12,60	293,47
TOTAL	9.786,14	-684,89	9.101,25

Assinatura do Funcionário

Assinatura do Responsável

CC-7 Apuramento de Custos de Bem ou Serviço

Município de Oeiras

(designação da autarquia local)

Função: 211 Ensino não superior
Bem: 0120 EB1 João Gonçalves Zarco

Mês: Dezembro **Ano:** 2016

	Acumulado Até Mês Anterior	Realizado no Mês	Acumulado para Mês Seguinte
Custos Diretos			
Materiais	0,00	0,00	0,00
Mão-de-Obra	0,00	0,00	0,00
Máquinas e Viaturas	0,00	0,00	0,00
Outros Custos Diretos	4.477,09	120,42	4.597,51
Sub-Total	4.477,09	120,42	4.597,51
Custos Indiretos			
Diretos da Função Valor = 23.834,53 Coef. Imputação = 0,01%	153,57	2,26	155,83
Indiretos da Função Valor = 0,00 Coef. Imputação = 0,00%	0,00	0,00	0,00
Sub-Total	153,57	2,26	155,83
TOTAL	4.630,66	122,68	4.753,34

Assinatura do Funcionário

Assinatura do Responsável

CC-7 Apuramento de Custos de Bem ou Serviço

Município de Oeiras

(designação da autarquia local)

Função: 211 Ensino não superior

Bem: 0122 ES/ 3 da Quinta do Marquês

Mês: Dezembro **Ano:** 2016

	Acumulado Até Mês Anterior	Realizado no Mês	Acumulado para Mês Seguinte
Custos Diretos			
Materiais	0,00	0,00	0,00
Mão-de-Obra	733,13	0,00	733,13
Máquinas e Viaturas	46,63	0,00	46,63
Outros Custos Diretos	0,00	0,00	0,00
Sub-Total	779,76	0,00	779,76
Custos Indiretos			
Diretos da Função Valor = 23.834,53 Coef. Imputação = 0,00%	18,64	0,00	18,64
Indiretos da Função Valor = 0,00 Coef. Imputação = 0,00%	0,00	0,00	0,00
Sub-Total	18,64	0,00	18,64
TOTAL	798,40	0,00	798,40

Assinatura do Funcionário

Assinatura do Responsável

CC-7 Apuramento de Custos de Bem ou Serviço

Município de Oeiras

(designação da autarquia local)

Função: 211 Ensino não superior

Bem: 0133 Edf.Mun. Ced. Entid. Exter. Ensino ã Superior

Mês: Dezembro **Ano:** 2016

	Acumulado Até Mês Anterior	Realizado no Mês	Acumulado para Mês Seguinte
Custos Diretos			
Materiais	0,00	0,00	0,00
Mão-de-Obra	696,30	0,00	696,30
Máquinas e Viaturas	0,00	0,00	0,00
Outros Custos Diretos	0,00	0,00	0,00
Sub-Total	696,30	0,00	696,30
Custos Indiretos			
Diretos da Função Valor = 23.834,53 Coef. Imputação = 0,00%	14,93	0,00	14,93
Indiretos da Função Valor = 0,00 Coef. Imputação = 0,00%	0,00	0,00	0,00
Sub-Total	14,93	0,00	14,93
TOTAL	711,23	0,00	711,23

Assinatura do Funcionário

Assinatura do Responsável

CC-7 Apuramento de Custos de Bem ou Serviço

Município de Oeiras

(designação da autarquia local)

Função: 211 Ensino não superior

Serviço: 0593 EB1/ JI Pedro Álvares Cabral - SCC

Mês: Dezembro **Ano:** 2016

	Acumulado Até Mês Anterior	Realizado no Mês	Acumulado para Mês Seguinte
Custos Diretos			
Materiais	96,82	0,00	96,82
Mão-de-Obra	71.226,25	4.464,08	75.690,33
Máquinas e Viaturas	327,66	0,00	327,66
Outros Custos Diretos	33.736,56	5.084,29	38.820,85
Sub-Total	105.387,29	9.548,37	114.935,66
Custos Indiretos			
Diretos da Função Valor = 23.834,53 Coef. Imputação = 0,75%	2.720,27	178,95	2.899,22
Indiretos da Função Valor = 0,00 Coef. Imputação = 0,00%	0,00	0,00	0,00
Sub-Total	2.720,27	178,95	2.899,22
TOTAL	108.107,56	9.727,32	117.834,88

Assinatura do Funcionário

Assinatura do Responsável

CC-7 Apuramento de Custos de Bem ou Serviço

Município de Oeiras

(designação da autarquia local)

Função: 211 Ensino não superior
Serviço: 0594 EB1/ JI Porto Salvo -SCC

Mês: Dezembro **Ano:** 2016

	Acumulado Até Mês Anterior	Realizado no Mês	Acumulado para Mês Seguinte
Custos Diretos			
Materiais	1.350,05	0,00	1.350,05
Mão-de-Obra	135.320,79	11.402,48	146.723,27
Máquinas e Viaturas	394,00	2,90	396,90
Outros Custos Diretos	472.941,22	247.693,16	720.634,38
Sub-Total	610.006,06	259.098,54	869.104,60
Custos Indiretos			
Diretos da Função Valor = 23.834,53 Coef. Imputação = 20,37%	17.808,69	4.855,99	22.664,68
Indiretos da Função Valor = 0,00 Coef. Imputação = 0,00%	0,00	0,00	0,00
Sub-Total	17.808,69	4.855,99	22.664,68
TOTAL	627.814,75	263.954,53	891.769,28

Assinatura do Funcionário

Assinatura do Responsável

CC-7 Apuramento de Custos de Bem ou Serviço

Município de Oeiras

(designação da autarquia local)

Função: 211 Ensino não superior

Serviço: 0595 EB 2,3/ S Aquilino Ribeiro SCC

Mês: Dezembro **Ano:** 2016

	Acumulado Até Mês Anterior	Realizado no Mês	Acumulado para Mês Seguinte
Custos Diretos			
Materiais	0,00	0,00	0,00
Mão-de-Obra	318.225,14	27.994,89	346.220,03
Máquinas e Viaturas	74,03	0,00	74,03
Outros Custos Diretos	205.181,71	240,00	205.421,71
Sub-Total	523.480,88	28.234,89	551.715,77
Custos Indiretos			
Diretos da Função Valor = 23.834,53 Coef. Imputação = 2,22%	13.555,02	529,17	14.084,19
Indiretos da Função Valor = 0,00 Coef. Imputação = 0,00%	0,00	0,00	0,00
Sub-Total	13.555,02	529,17	14.084,19
TOTAL	537.035,90	28.764,06	565.799,96

Assinatura do Funcionário

Assinatura do Responsável

CC-7 Apuramento de Custos de Bem ou Serviço

Município de Oeiras

(designação da autarquia local)

Função: 211 Ensino não superior

Serviço: 0596 EB1 Talaíde - SCC

Mês: Dezembro **Ano:** 2016

	Acumulado Até Mês Anterior	Realizado no Mês	Acumulado para Mês Seguinte
Custos Diretos			
Materiais	0,00	0,00	0,00
Mão-de-Obra	9.444,75	750,89	10.195,64
Máquinas e Viaturas	0,00	0,00	0,00
Outros Custos Diretos	0,00	0,00	0,00
Sub-Total	9.444,75	750,89	10.195,64
Custos Indiretos			
Diretos da Função Valor = 23.834,53 Coef. Imputação = 0,06%	235,47	14,07	249,54
Indiretos da Função Valor = 0,00 Coef. Imputação = 0,00%	0,00	0,00	0,00
Sub-Total	235,47	14,07	249,54
TOTAL	9.680,22	764,96	10.445,18

Assinatura do Funcionário

Assinatura do Responsável

CC-7 Apuramento de Custos de Bem ou Serviço

Município de Oeiras

(designação da autarquia local)

Função: 211 Ensino não superior
Serviço: 0597 JI Tomás Ribeiro - SCC

Mês: Dezembro **Ano:** 2016

	Acumulado Até Mês Anterior	Realizado no Mês	Acumulado para Mês Seguinte
Custos Diretos			
Materiais	1.182,54	0,00	1.182,54
Mão-de-Obra	56.993,09	4.897,09	61.890,18
Máquinas e Viaturas	43,79	0,00	43,79
Outros Custos Diretos	14.382,67	2.494,46	16.877,13
Sub-Total	72.602,09	7.391,55	79.993,64
Custos Indiretos			
Diretos da Função Valor = 23.834,53 Coef. Imputação = 0,58%	1.816,65	138,53	1.955,18
Indiretos da Função Valor = 0,00 Coef. Imputação = 0,00%	0,00	0,00	0,00
Sub-Total	1.816,65	138,53	1.955,18
TOTAL	74.418,74	7.530,08	81.948,82

Assinatura do Funcionário

Assinatura do Responsável

CC-7 Apuramento de Custos de Bem ou Serviço

Município de Oeiras

(designação da autarquia local)

Função: 211 Ensino não superior

Serviço: 0598 EB1/ JI Amélia Vieira Luís - SCC

Mês: Dezembro

Ano: 2016

	Acumulado Até Mês Anterior	Realizado no Mês	Acumulado para Mês Seguinte
Custos Diretos			
Materiais	145,44	0,00	145,44
Mão-de-Obra	66.251,09	5.193,97	71.445,06
Máquinas e Viaturas	161,33	58,32	219,65
Outros Custos Diretos	32.763,11	4.053,97	36.817,08
Sub-Total	99.320,97	9.306,26	108.627,23
Custos Indiretos			
Diretos da Função Valor = 23.834,53 Coef. Imputação = 0,73%	2.523,70	174,42	2.698,12
Indiretos da Função Valor = 0,00 Coef. Imputação = 0,00%	0,00	0,00	0,00
Sub-Total	2.523,70	174,42	2.698,12
TOTAL	101.844,67	9.480,68	111.325,35

Assinatura do Funcionário

Assinatura do Responsável

CC-7 Apuramento de Custos de Bem ou Serviço

Município de Oeiras

(designação da autarquia local)

Função: 211 Ensino não superior

Serviço: 0599 EB1 Sophia de Mello Breyner - SCC

Mês: Dezembro **Ano:** 2016

	Acumulado Até Mês Anterior	Realizado no Mês	Acumulado para Mês Seguinte
Custos Diretos			
Materiais	0,00	0,00	0,00
Mão-de-Obra	224.855,80	17.808,24	242.664,04
Máquinas e Viaturas	26,94	42,98	69,92
Outros Custos Diretos	105.736,84	961,57	106.698,41
Sub-Total	330.619,58	18.812,79	349.432,37
Custos Indiretos			
Diretos da Função Valor = 23.834,53 Coef. Imputação = 1,48%	8.618,09	352,59	8.970,68
Indiretos da Função Valor = 0,00 Coef. Imputação = 0,00%	0,00	0,00	0,00
Sub-Total	8.618,09	352,59	8.970,68
TOTAL	339.237,67	19.165,38	358.403,05

Assinatura do Funcionário

Assinatura do Responsável

CC-7 Apuramento de Custos de Bem ou Serviço

Município de Oeiras

(designação da autarquia local)

Função: 211 Ensino não superior
Serviço: 0600 EB1/ JI São Bento - SCC

Mês: Dezembro **Ano:** 2016

	Acumulado Até Mês Anterior	Realizado no Mês	Acumulado para Mês Seguinte
Custos Diretos			
Materiais	96,83	0,00	96,83
Mão-de-Obra	27.323,08	2.101,23	29.424,31
Máquinas e Viaturas	6,39	0,00	6,39
Outros Custos Diretos	16.371,88	2.036,26	18.408,14
Sub-Total	43.798,18	4.137,49	47.935,67
Custos Indiretos			
Diretos da Função Valor = 23.834,53 Coef. Imputação = 0,33%	1.123,10	77,54	1.200,64
Indiretos da Função Valor = 0,00 Coef. Imputação = 0,00%	0,00	0,00	0,00
Sub-Total	1.123,10	77,54	1.200,64
TOTAL	44.921,28	4.215,03	49.136,31

Assinatura do Funcionário

Assinatura do Responsável

CC-7 Apuramento de Custos de Bem ou Serviço

Município de Oeiras

(designação da autarquia local)

Função: 211 Ensino não superior
Serviço: 0601 EB1 Sylvia Phillips - SCC

Mês: Dezembro **Ano:** 2016

	Acumulado Até Mês Anterior	Realizado no Mês	Acumulado para Mês Seguinte
Custos Diretos			
Materiais	268,26	0,00	268,26
Mão-de-Obra	42.282,65	3.740,75	46.023,40
Máquinas e Viaturas	29,51	3,01	32,52
Outros Custos Diretos	53.759,01	5.279,39	59.038,40
Sub-Total	96.339,43	9.023,15	105.362,58
Custos Indiretos			
Diretos da Função Valor = 23.834,53 Coef. Imputação = 0,71%	2.444,27	169,11	2.613,38
Indiretos da Função Valor = 0,00 Coef. Imputação = 0,00%	0,00	0,00	0,00
Sub-Total	2.444,27	169,11	2.613,38
TOTAL	98.783,70	9.192,26	107.975,96

Assinatura do Funcionário

Assinatura do Responsável

CC-7 Apuramento de Custos de Bem ou Serviço

Município de Oeiras

(designação da autarquia local)

Função: 211 Ensino não superior
Serviço: 0602 EB1/ JI Antero Basalisa - SCC

Mês: Dezembro **Ano:** 2016

	Acumulado Até Mês Anterior	Realizado no Mês	Acumulado para Mês Seguinte
Custos Diretos			
Materiais	402,97	0,00	402,97
Mão-de-Obra	64.230,82	4.758,79	68.989,61
Máquinas e Viaturas	50,04	2,90	52,94
Outros Custos Diretos	34.736,21	3.821,07	38.557,28
Sub-Total	99.420,04	8.582,76	108.002,80
Custos Indiretos			
Diretos da Função Valor = 23.834,53 Coef. Imputação = 0,67%	2.534,93	160,86	2.695,79
Indiretos da Função Valor = 0,00 Coef. Imputação = 0,00%	0,00	0,00	0,00
Sub-Total	2.534,93	160,86	2.695,79
TOTAL	101.954,97	8.743,62	110.698,59

Assinatura do Funcionário

Assinatura do Responsável

CC-7 Apuramento de Custos de Bem ou Serviço

Município de Oeiras

(designação da autarquia local)

Função: 211 Ensino não superior

Serviço: 0603 EB1 Vieira da Silva - SCC

Mês: Dezembro **Ano:** 2016

	Acumulado Até Mês Anterior	Realizado no Mês	Acumulado para Mês Seguinte
Custos Diretos			
Materiais	0,00	0,00	0,00
Mão-de-Obra	120.622,59	10.016,12	130.638,71
Máquinas e Viaturas	67,31	0,00	67,31
Outros Custos Diretos	85.314,07	0,00	85.314,07
Sub-Total	206.003,97	10.016,12	216.020,09
Custos Indiretos			
Diretos da Função Valor = 23.834,53 Coef. Imputação = 0,79%	5.245,59	187,72	5.433,31
Indiretos da Função Valor = 0,00 Coef. Imputação = 0,00%	0,00	0,00	0,00
Sub-Total	5.245,59	187,72	5.433,31
TOTAL	211.249,56	10.203,84	221.453,40

Assinatura do Funcionário

Assinatura do Responsável

CC-7 Apuramento de Custos de Bem ou Serviço

Município de Oeiras

(designação da autarquia local)

Função: 211 Ensino não superior

Serviço: 0604 ES/ 3 Camilo Castelo Branco - SCC

Mês: Dezembro **Ano:** 2016

	Acumulado Até Mês Anterior	Realizado no Mês	Acumulado para Mês Seguinte
Custos Diretos			
Materiais	0,00	0,00	0,00
Mão-de-Obra	429.243,56	29.654,43	458.897,99
Máquinas e Viaturas	0,00	0,00	0,00
Outros Custos Diretos	222.209,13	0,00	222.209,13
Sub-Total	651.452,69	29.654,43	681.107,12
Custos Indiretos			
Diretos da Função Valor = 23.834,53 Coef. Imputação = 2,33%	16.867,90	555,78	17.423,68
Indiretos da Função Valor = 0,00 Coef. Imputação = 0,00%	0,00	0,00	0,00
Sub-Total	16.867,90	555,78	17.423,68
TOTAL	668.320,59	30.210,21	698.530,80

Assinatura do Funcionário

Assinatura do Responsável

CC-7 Apuramento de Custos de Bem ou Serviço

Município de Oeiras

(designação da autarquia local)

Função: 211 Ensino não superior
Serviço: 0605 EB1/ JI Sá de Miranda - SCC

Mês: Dezembro **Ano:** 2016

	Acumulado Até Mês Anterior	Realizado no Mês	Acumulado para Mês Seguinte
Custos Diretos			
Materiais	412,18	0,00	412,18
Mão-de-Obra	70.676,84	5.462,68	76.139,52
Máquinas e Viaturas	5,80	0,00	5,80
Outros Custos Diretos	37.110,54	4.495,33	41.605,87
Sub-Total	108.205,36	9.958,01	118.163,37
Custos Indiretos			
Diretos da Função Valor = 23.834,53 Coef. Imputação = 0,78%	2.676,06	186,63	2.862,69
Indiretos da Função Valor = 0,00 Coef. Imputação = 0,00%	0,00	0,00	0,00
Sub-Total	2.676,06	186,63	2.862,69
TOTAL	110.881,42	10.144,64	121.026,06

Assinatura do Funcionário

Assinatura do Responsável

CC-7 Apuramento de Custos de Bem ou Serviço

Município de Oeiras

(designação da autarquia local)

Função: 211 Ensino não superior

Serviço: 0606 EB1 António Rebelo de Andrade - SCC

Mês: Dezembro **Ano:** 2016

	Acumulado Até Mês Anterior	Realizado no Mês	Acumulado para Mês Seguinte
Custos Diretos			
Materiais	390,27	0,00	390,27
Mão-de-Obra	38.844,33	2.849,07	41.693,40
Máquinas e Viaturas	247,68	0,00	247,68
Outros Custos Diretos	38.298,94	3.754,10	42.053,04
Sub-Total	77.781,22	6.603,17	84.384,39
Custos Indiretos			
Diretos da Função Valor = 23.834,53 Coef. Imputação = 0,52%	1.879,95	123,76	2.003,71
Indiretos da Função Valor = 0,00 Coef. Imputação = 0,00%	0,00	0,00	0,00
Sub-Total	1.879,95	123,76	2.003,71
TOTAL	79.661,17	6.726,93	86.388,10

Assinatura do Funcionário

Assinatura do Responsável

CC-7 Apuramento de Custos de Bem ou Serviço

Município de Oeiras

(designação da autarquia local)

Função: 211 Ensino não superior
Serviço: 0607 EB 2,3 Conde de Oeiras - SCC

Mês: Dezembro **Ano:** 2016

	Acumulado Até Mês Anterior	Realizado no Mês	Acumulado para Mês Seguinte
Custos Diretos			
Materiais	0,00	0,00	0,00
Mão-de-Obra	371.367,01	28.704,38	400.071,39
Máquinas e Viaturas	71,80	0,00	71,80
Outros Custos Diretos	143.396,76	0,00	143.396,76
Sub-Total	514.835,57	28.704,38	543.539,95
Custos Indiretos			
Diretos da Função Valor = 23.834,53 Coef. Imputação = 2,26%	13.632,09	537,97	14.170,06
Indiretos da Função Valor = 0,00 Coef. Imputação = 0,00%	0,00	0,00	0,00
Sub-Total	13.632,09	537,97	14.170,06
TOTAL	528.467,66	29.242,35	557.710,01

Assinatura do Funcionário

Assinatura do Responsável

CC-7 Apuramento de Custos de Bem ou Serviço

Município de Oeiras

(designação da autarquia local)

Função: 211 Ensino não superior
Serviço: 0608 EB1/ JI Jorge Mineiro - SCC

Mês: Dezembro **Ano:** 2016

	Acumulado Até Mês Anterior	Realizado no Mês	Acumulado para Mês Seguinte
Custos Diretos			
Materiais	424,95	0,00	424,95
Mão-de-Obra	31.880,72	3.504,20	35.384,92
Máquinas e Viaturas	39,38	0,00	39,38
Outros Custos Diretos	40.907,34	4.501,89	45.409,23
Sub-Total	73.252,39	8.006,09	81.258,48
Custos Indiretos			
Diretos da Função Valor = 23.834,53 Coef. Imputação = 0,63%	1.828,17	150,05	1.978,22
Indiretos da Função Valor = 0,00 Coef. Imputação = 0,00%	0,00	0,00	0,00
Sub-Total	1.828,17	150,05	1.978,22
TOTAL	75.080,56	8.156,14	83.236,70

Assinatura do Funcionário

Assinatura do Responsável

CC-7 Apuramento de Custos de Bem ou Serviço

Município de Oeiras

(designação da autarquia local)

Função: 211 Ensino não superior

Serviço: 0609 EB1/ JI Cesário Verde - SCC

Mês: Dezembro

Ano: 2016

	Acumulado Até Mês Anterior	Realizado no Mês	Acumulado para Mês Seguinte
Custos Diretos			
Materiais	379,24	0,00	379,24
Mão-de-Obra	93.486,51	8.568,13	102.054,64
Máquinas e Viaturas	85,46	0,00	85,46
Outros Custos Diretos	39.778,81	5.705,55	45.484,36
Sub-Total	133.730,02	14.273,68	148.003,70
Custos Indiretos			
Diretos da Função Valor = 23.834,53 Coef. Imputação = 1,12%	3.436,88	267,52	3.704,40
Indiretos da Função Valor = 0,00 Coef. Imputação = 0,00%	0,00	0,00	0,00
Sub-Total	3.436,88	267,52	3.704,40
TOTAL	137.166,90	14.541,20	151.708,10

Assinatura do Funcionário

Assinatura do Responsável

CC-7 Apuramento de Custos de Bem ou Serviço

Município de Oeiras

(designação da autarquia local)

Função: 211 Ensino não superior
Serviço: 0610 EB1/ JI Narcisa Pereira - SCC

Mês: Dezembro **Ano:** 2016

	Acumulado Até Mês Anterior	Realizado no Mês	Acumulado para Mês Seguinte
Custos Diretos			
Materiais	732,32	0,00	732,32
Mão-de-Obra	80.813,07	6.567,33	87.380,40
Máquinas e Viaturas	100,54	19,53	120,07
Outros Custos Diretos	29.525,85	4.680,48	34.206,33
Sub-Total	111.171,78	11.267,34	122.439,12
Custos Indiretos			
Diretos da Função Valor = 23.834,53 Coef. Imputação = 0,89%	2.771,28	211,17	2.982,45
Indiretos da Função Valor = 0,00 Coef. Imputação = 0,00%	0,00	0,00	0,00
Sub-Total	2.771,28	211,17	2.982,45
TOTAL	113.943,06	11.478,51	125.421,57

Assinatura do Funcionário

Assinatura do Responsável

CC-7 Apuramento de Custos de Bem ou Serviço

Município de Oeiras

(designação da autarquia local)

Função: 211 Ensino não superior
Serviço: 0611 EB1 Gil Vicente - SCC

Mês: Dezembro **Ano:** 2016

	Acumulado Até Mês Anterior	Realizado no Mês	Acumulado para Mês Seguinte
Custos Diretos			
Materiais	2.035,00	0,00	2.035,00
Mão-de-Obra	26.654,64	2.244,78	28.899,42
Máquinas e Viaturas	5,73	0,00	5,73
Outros Custos Diretos	24.412,10	3.315,54	27.727,64
Sub-Total	53.107,47	5.560,32	58.667,79
Custos Indiretos			
Diretos da Função Valor = 23.834,53 Coef. Imputação = 0,44%	1.305,25	104,21	1.409,46
Indiretos da Função Valor = 0,00 Coef. Imputação = 0,00%	0,00	0,00	0,00
Sub-Total	1.305,25	104,21	1.409,46
TOTAL	54.412,72	5.664,53	60.077,25

Assinatura do Funcionário

Assinatura do Responsável

CC-7 Apuramento de Custos de Bem ou Serviço

Município de Oeiras

(designação da autarquia local)

Função: 211 Ensino não superior

Serviço: 0612 EB1 Sto. António de Tercena - SCC

Mês: Dezembro **Ano:** 2016

	Acumulado Até Mês Anterior	Realizado no Mês	Acumulado para Mês Seguinte
Custos Diretos			
Materiais	196,13	0,00	196,13
Mão-de-Obra	34.295,80	3.215,57	37.511,37
Máquinas e Viaturas	109,13	3,01	112,14
Outros Custos Diretos	28.823,73	3.753,45	32.577,18
Sub-Total	63.424,79	6.972,03	70.396,82
Custos Indiretos			
Diretos da Função Valor = 23.834,53 Coef. Imputação = 0,55%	1.590,14	130,67	1.720,81
Indiretos da Função Valor = 0,00 Coef. Imputação = 0,00%	0,00	0,00	0,00
Sub-Total	1.590,14	130,67	1.720,81
TOTAL	65.014,93	7.102,70	72.117,63

Assinatura do Funcionário

Assinatura do Responsável

CC-7 Apuramento de Custos de Bem ou Serviço

Município de Oeiras

(designação da autarquia local)

Função: 211 Ensino não superior
Serviço: 0613 EB 2,3 Prof. Noronha Feio - SCC

Mês: Dezembro **Ano:** 2016

	Acumulado Até Mês Anterior	Realizado no Mês	Acumulado para Mês Seguinte
Custos Diretos			
Materiais	0,00	0,00	0,00
Mão-de-Obra	136.434,70	11.050,58	147.485,28
Máquinas e Viaturas	22,17	0,00	22,17
Outros Custos Diretos	112.392,28	1.538,03	113.930,31
Sub-Total	248.849,15	12.588,61	261.437,76
Custos Indiretos			
Diretos da Função Valor = 23.834,53 Coef. Imputação = 0,99%	6.329,30	235,93	6.565,23
Indiretos da Função Valor = 0,00 Coef. Imputação = 0,00%	0,00	0,00	0,00
Sub-Total	6.329,30	235,93	6.565,23
TOTAL	255.178,45	12.824,54	268.002,99

Assinatura do Funcionário

Assinatura do Responsável

CC-7 Apuramento de Custos de Bem ou Serviço

Município de Oeiras

(designação da autarquia local)

Função: 211 Ensino não superior

Serviço: 0614 ES/ 3 Prof. José Augusto Lucas - SCC

Mês: Dezembro

Ano: 2016

	Acumulado Até Mês Anterior	Realizado no Mês	Acumulado para Mês Seguinte
Custos Diretos			
Materiais	0,00	0,00	0,00
Mão-de-Obra	391.885,00	33.741,06	425.626,06
Máquinas e Viaturas	5,51	0,00	5,51
Outros Custos Diretos	198.154,78	0,00	198.154,78
Sub-Total	590.045,29	33.741,06	623.786,35
Custos Indiretos			
Diretos da Função Valor = 23.834,53 Coef. Imputação = 2,65%	15.155,28	632,37	15.787,65
Indiretos da Função Valor = 0,00 Coef. Imputação = 0,00%	0,00	0,00	0,00
Sub-Total	15.155,28	632,37	15.787,65
TOTAL	605.200,57	34.373,43	639.574,00

Assinatura do Funcionário

Assinatura do Responsável

CC-7 Apuramento de Custos de Bem ou Serviço

Município de Oeiras

(designação da autarquia local)

Função: 211 Ensino não superior

Serviço: 0615 JI Luisa Ducla Soares - SCC

Mês: Dezembro **Ano:** 2016

	Acumulado Até Mês Anterior	Realizado no Mês	Acumulado para Mês Seguinte
Custos Diretos			
Materiais	87,90	0,00	87,90
Mão-de-Obra	67.581,41	5.901,50	73.482,91
Máquinas e Viaturas	7,48	0,00	7,48
Outros Custos Diretos	16.492,92	3.440,06	19.932,98
Sub-Total	84.169,71	9.341,56	93.511,27
Custos Indiretos			
Diretos da Função Valor = 23.834,53 Coef. Imputação = 0,73%	2.131,93	175,08	2.307,01
Indiretos da Função Valor = 0,00 Coef. Imputação = 0,00%	0,00	0,00	0,00
Sub-Total	2.131,93	175,08	2.307,01
TOTAL	86.301,64	9.516,64	95.818,28

Assinatura do Funcionário

Assinatura do Responsável

CC-7 Apuramento de Custos de Bem ou Serviço

Município de Oeiras

(designação da autarquia local)

Função: 211 Ensino não superior
Serviço: 0616 EB 1/ JI Alto de Algés - SCC

Mês: Dezembro **Ano:** 2016

	Acumulado Até Mês Anterior	Realizado no Mês	Acumulado para Mês Seguinte
Custos Diretos			
Materiais	641,20	0,00	641,20
Mão-de-Obra	154.693,55	12.043,88	166.737,43
Máquinas e Viaturas	99,32	0,00	99,32
Outros Custos Diretos	440.610,26	219.125,11	659.735,37
Sub-Total	596.044,33	231.168,99	827.213,32
Custos Indiretos			
Diretos da Função Valor = 23.834,53 Coef. Imputação = 18,18%	17.152,78	4.332,54	21.485,32
Indiretos da Função Valor = 0,00 Coef. Imputação = 0,00%	0,00	0,00	0,00
Sub-Total	17.152,78	4.332,54	21.485,32
TOTAL	613.197,11	235.501,53	848.698,64

Assinatura do Funcionário

Assinatura do Responsável

CC-7 Apuramento de Custos de Bem ou Serviço

Município de Oeiras

(designação da autarquia local)

Função: 211 Ensino não superior
Serviço: 0617 EB1 de Miraflores - SCC

Mês: Dezembro **Ano:** 2016

	Acumulado Até Mês Anterior	Realizado no Mês	Acumulado para Mês Seguinte
Custos Diretos			
Materiais	0,00	0,00	0,00
Mão-de-Obra	212.001,36	18.248,11	230.249,47
Máquinas e Viaturas	193,74	0,00	193,74
Outros Custos Diretos	68.113,48	5,96	68.119,44
Sub-Total	280.308,58	18.254,07	298.562,65
Custos Indiretos			
Diretos da Função Valor = 23.834,53 Coef. Imputação = 1,44%	7.213,99	342,12	7.556,11
Indiretos da Função Valor = 0,00 Coef. Imputação = 0,00%	0,00	0,00	0,00
Sub-Total	7.213,99	342,12	7.556,11
TOTAL	287.522,57	18.596,19	306.118,76

Assinatura do Funcionário

Assinatura do Responsável

CC-7 Apuramento de Custos de Bem ou Serviço

Município de Oeiras

(designação da autarquia local)

Função: 211 Ensino não superior

Serviço: 0618 ES/ 3 de Miraflares - SCC

Mês: Dezembro **Ano:** 2016

	Acumulado Até Mês Anterior	Realizado no Mês	Acumulado para Mês Seguinte
Custos Diretos			
Materiais	0,00	0,00	0,00
Mão-de-Obra	278.778,02	21.926,99	300.705,01
Máquinas e Viaturas	32,56	0,00	32,56
Outros Custos Diretos	167.335,74	549,14	167.884,88
Sub-Total	446.146,32	22.476,13	468.622,45
Custos Indiretos			
Diretos da Função Valor = 23.834,53 Coef. Imputação = 1,77%	11.616,44	421,24	12.037,68
Indiretos da Função Valor = 0,00 Coef. Imputação = 0,00%	0,00	0,00	0,00
Sub-Total	11.616,44	421,24	12.037,68
TOTAL	457.762,76	22.897,37	480.660,13

Assinatura do Funcionário

Assinatura do Responsável

CC-7 Apuramento de Custos de Bem ou Serviço

Município de Oeiras

(designação da autarquia local)

Função: 211 Ensino não superior

Serviço: 0619 EB1/ JI Maria Luciana Seruca - SCC

Mês: Dezembro **Ano:** 2016

	Acumulado Até Mês Anterior	Realizado no Mês	Acumulado para Mês Seguinte
Custos Diretos			
Materiais	301,94	0,00	301,94
Mão-de-Obra	51.964,42	3.533,60	55.498,02
Máquinas e Viaturas	41,17	0,00	41,17
Outros Custos Diretos	35.274,05	6.213,82	41.487,87
Sub-Total	87.581,58	9.747,42	97.329,00
Custos Indiretos			
Diretos da Função Valor = 23.834,53 Coef. Imputação = 0,77%	2.199,24	182,68	2.381,92
Indiretos da Função Valor = 0,00 Coef. Imputação = 0,00%	0,00	0,00	0,00
Sub-Total	2.199,24	182,68	2.381,92
TOTAL	89.780,82	9.930,10	99.710,92

Assinatura do Funcionário

Assinatura do Responsável

CC-7 Apuramento de Custos de Bem ou Serviço

Município de Oeiras

(designação da autarquia local)

Função: 211 Ensino não superior

Serviço: 0620 EB1 Anselmo de Oliveira - SCC

Mês: Dezembro **Ano:** 2016

	Acumulado Até Mês Anterior	Realizado no Mês	Acumulado para Mês Seguinte
Custos Diretos			
Materiais	807,51	0,00	807,51
Mão-de-Obra	18.923,28	1.848,00	20.771,28
Máquinas e Viaturas	8,27	0,00	8,27
Outros Custos Diretos	23.955,93	3.069,49	27.025,42
Sub-Total	43.694,99	4.917,49	48.612,48
Custos Indiretos			
Diretos da Função Valor = 23.834,53 Coef. Imputação = 0,39%	1.114,72	92,16	1.206,88
Indiretos da Função Valor = 0,00 Coef. Imputação = 0,00%	0,00	0,00	0,00
Sub-Total	1.114,72	92,16	1.206,88
TOTAL	44.809,71	5.009,65	49.819,36

Assinatura do Funcionário

Assinatura do Responsável

CC-7 Apuramento de Custos de Bem ou Serviço

Município de Oeiras

(designação da autarquia local)

Função: 211 Ensino não superior

Serviço: 0621 EB1 Dionísio dos Santos Matias - SCC

Mês: Dezembro **Ano:** 2016

	Acumulado Até Mês Anterior	Realizado no Mês	Acumulado para Mês Seguinte
Custos Diretos			
Materiais	250,88	0,00	250,88
Mão-de-Obra	32.490,74	2.678,20	35.168,94
Máquinas e Viaturas	14,76	0,00	14,76
Outros Custos Diretos	29.613,12	3.479,88	33.093,00
Sub-Total	62.369,50	6.158,08	68.527,58
Custos Indiretos			
Diretos da Função Valor = 23.834,53 Coef. Imputação = 0,48%	1.555,51	115,41	1.670,92
Indiretos da Função Valor = 0,00 Coef. Imputação = 0,00%	0,00	0,00	0,00
Sub-Total	1.555,51	115,41	1.670,92
TOTAL	63.925,01	6.273,49	70.198,50

Assinatura do Funcionário

Assinatura do Responsável

CC-7 Apuramento de Custos de Bem ou Serviço

Município de Oeiras

(designação da autarquia local)

Função: 211 Ensino não superior

Serviço: 0622 EB1 Dr. Joaquim de Barros - SCC

Mês: Dezembro **Ano:** 2016

	Acumulado Até Mês Anterior	Realizado no Mês	Acumulado para Mês Seguinte
Custos Diretos			
Materiais	0,00	0,00	0,00
Mão-de-Obra	107.479,74	11.774,18	119.253,92
Máquinas e Viaturas	0,00	0,00	0,00
Outros Custos Diretos	63.983,58	1.060,19	65.043,77
Sub-Total	171.463,32	12.834,37	184.297,69
Custos Indiretos			
Diretos da Função Valor = 23.834,53 Coef. Imputação = 1,01%	4.400,61	240,54	4.641,15
Indiretos da Função Valor = 0,00 Coef. Imputação = 0,00%	0,00	0,00	0,00
Sub-Total	4.400,61	240,54	4.641,15
TOTAL	175.863,93	13.074,91	188.938,84

Assinatura do Funcionário

Assinatura do Responsável

CC-7 Apuramento de Custos de Bem ou Serviço

Município de Oeiras

(designação da autarquia local)

Função: 211 Ensino não superior

Serviço: 0623 ES/ 3 Luis de Freitas Branco - SCC

Mês: Dezembro

Ano: 2016

	Acumulado Até Mês Anterior	Realizado no Mês	Acumulado para Mês Seguinte
Custos Diretos			
Materiais	90,25	0,00	90,25
Mão-de-Obra	433.474,21	41.731,98	475.206,19
Máquinas e Viaturas	65,13	0,00	65,13
Outros Custos Diretos	318.517,75	1.387,94	319.905,69
Sub-Total	752.147,34	43.119,92	795.267,26
Custos Indiretos			
Diretos da Função Valor = 23.834,53 Coef. Imputação = 3,39%	19.727,21	808,15	20.535,36
Indiretos da Função Valor = 0,00 Coef. Imputação = 0,00%	0,00	0,00	0,00
Sub-Total	19.727,21	808,15	20.535,36
TOTAL	771.874,55	43.928,07	815.802,62

Assinatura do Funcionário

Assinatura do Responsável

CC-7 Apuramento de Custos de Bem ou Serviço

Município de Oeiras

(designação da autarquia local)

Função: 211 Ensino não superior
Serviço: 0624 EB1/ JI N.º. Sr.ª. do Vale - SCC

Mês: Dezembro **Ano:** 2016

	Acumulado Até Mês Anterior	Realizado no Mês	Acumulado para Mês Seguinte
Custos Diretos			
Materiais	250,11	0,00	250,11
Mão-de-Obra	35.661,88	2.458,04	38.119,92
Máquinas e Viaturas	20,44	1,30	21,74
Outros Custos Diretos	16.645,99	3.977,87	20.623,86
Sub-Total	52.578,42	6.437,21	59.015,63
Custos Indiretos			
Diretos da Função Valor = 23.834,53 Coef. Imputação = 0,51%	1.363,46	120,65	1.484,11
Indiretos da Função Valor = 0,00 Coef. Imputação = 0,00%	0,00	0,00	0,00
Sub-Total	1.363,46	120,65	1.484,11
TOTAL	53.941,88	6.557,86	60.499,74

Assinatura do Funcionário

Assinatura do Responsável

CC-7 Apuramento de Custos de Bem ou Serviço

Município de Oeiras

(designação da autarquia local)

Função: 211 Ensino não superior
Serviço: 0625 EB1 Samuel Johnson - SCC

Mês: Dezembro **Ano:** 2016

	Acumulado Até Mês Anterior	Realizado no Mês	Acumulado para Mês Seguinte
Custos Diretos			
Materiais	10,53	0,00	10,53
Mão-de-Obra	9.112,69	750,89	9.863,58
Máquinas e Viaturas	3,54	0,00	3,54
Outros Custos Diretos	9.596,72	1.070,26	10.666,98
Sub-Total	18.723,48	1.821,15	20.544,63
Custos Indiretos			
Diretos da Função Valor = 23.834,53 Coef. Imputação = 0,14%	457,00	34,13	491,13
Indiretos da Função Valor = 0,00 Coef. Imputação = 0,00%	0,00	0,00	0,00
Sub-Total	457,00	34,13	491,13
TOTAL	19.180,48	1.855,28	21.035,76

Assinatura do Funcionário

Assinatura do Responsável

CC-7 Apuramento de Custos de Bem ou Serviço

Município de Oeiras

(designação da autarquia local)

Função: 211 Ensino não superior
Serviço: 0626 EB1 Visconde de Leceia - SCC

Mês: Dezembro **Ano:** 2016

	Acumulado Até Mês Anterior	Realizado no Mês	Acumulado para Mês Seguinte
Custos Diretos			
Materiais	51,48	0,00	51,48
Mão-de-Obra	17.176,49	1.501,78	18.678,27
Máquinas e Viaturas	16,09	0,00	16,09
Outros Custos Diretos	15.000,39	1.962,79	16.963,18
Sub-Total	32.244,45	3.464,57	35.709,02
Custos Indiretos			
Diretos da Função Valor = 23.834,53 Coef. Imputação = 0,27%	805,84	64,93	870,77
Indiretos da Função Valor = 0,00 Coef. Imputação = 0,00%	0,00	0,00	0,00
Sub-Total	805,84	64,93	870,77
TOTAL	33.050,29	3.529,50	36.579,79

Assinatura do Funcionário

Assinatura do Responsável

CC-7 Apuramento de Custos de Bem ou Serviço

Município de Oeiras

(designação da autarquia local)

Função: 211 Ensino não superior
Serviço: 0627 EB1 de S. Bruno - SCC

Mês: Dezembro **Ano:** 2016

	Acumulado Até Mês Anterior	Realizado no Mês	Acumulado para Mês Seguinte
Custos Diretos			
Materiais	575,80	0,00	575,80
Mão-de-Obra	241.711,62	21.103,23	262.814,85
Máquinas e Viaturas	29,16	0,00	29,16
Outros Custos Diretos	103.775,31	9,24	103.784,55
Sub-Total	346.091,89	21.112,47	367.204,36
Custos Indiretos			
Diretos da Função Valor = 23.834,53 Coef. Imputação = 1,66%	8.785,46	395,69	9.181,15
Indiretos da Função Valor = 0,00 Coef. Imputação = 0,00%	0,00	0,00	0,00
Sub-Total	8.785,46	395,69	9.181,15
TOTAL	354.877,35	21.508,16	376.385,51

Assinatura do Funcionário

Assinatura do Responsável

CC-7 Apuramento de Custos de Bem ou Serviço

Município de Oeiras

(designação da autarquia local)

Função: 211 Ensino não superior

Serviço: 0628 EB1/ JI Manuel Beça Múrias - SCC

Mês: Dezembro **Ano:** 2016

	Acumulado Até Mês Anterior	Realizado no Mês	Acumulado para Mês Seguinte
Custos Diretos			
Materiais	585,91	0,00	585,91
Mão-de-Obra	71.936,00	6.392,96	78.328,96
Máquinas e Viaturas	149,65	13,94	163,59
Outros Custos Diretos	45.115,67	8.755,70	53.871,37
Sub-Total	117.787,23	15.162,60	132.949,83
Custos Indiretos			
Diretos da Função Valor = 23.834,53 Coef. Imputação = 1,19%	2.910,35	284,18	3.194,53
Indiretos da Função Valor = 0,00 Coef. Imputação = 0,00%	0,00	0,00	0,00
Sub-Total	2.910,35	284,18	3.194,53
TOTAL	120.697,58	15.446,78	136.144,36

Assinatura do Funcionário

Assinatura do Responsável

CC-7 Apuramento de Custos de Bem ou Serviço

Município de Oeiras

(designação da autarquia local)

Função: 211 Ensino não superior

Serviço: 0629 EB1/ JI Gomes Freire de Andrade - SCC

Mês: Dezembro

Ano: 2016

	Acumulado Até Mês Anterior	Realizado no Mês	Acumulado para Mês Seguinte
Custos Diretos			
Materiais	1.220,45	0,00	1.220,45
Mão-de-Obra	128.092,61	12.836,55	140.929,16
Máquinas e Viaturas	10,59	0,00	10,59
Outros Custos Diretos	150.369,01	13.277,44	163.646,45
Sub-Total	279.692,66	26.113,99	305.806,65
Custos Indiretos			
Diretos da Função Valor = 23.834,53 Coef. Imputação = 2,05%	7.045,31	489,42	7.534,73
Indiretos da Função Valor = 0,00 Coef. Imputação = 0,00%	0,00	0,00	0,00
Sub-Total	7.045,31	489,42	7.534,73
TOTAL	286.737,97	26.603,41	313.341,38

Assinatura do Funcionário

Assinatura do Responsável

CC-7 Apuramento de Custos de Bem ou Serviço

Município de Oeiras

(designação da autarquia local)

Função: 211 Ensino não superior

Serviço: 0630 EB1 Conde de Ferreira - SCC

Mês: Dezembro **Ano:** 2016

	Acumulado Até Mês Anterior	Realizado no Mês	Acumulado para Mês Seguinte
Custos Diretos			
Materiais	231,83	0,00	231,83
Mão-de-Obra	43.021,24	3.791,90	46.813,14
Máquinas e Viaturas	7,08	6,02	13,10
Outros Custos Diretos	39.892,63	3.776,49	43.669,12
Sub-Total	83.152,78	7.574,41	90.727,19
Custos Indiretos			
Diretos da Função Valor = 23.834,53 Coef. Imputação = 0,60%	2.090,66	141,96	2.232,62
Indiretos da Função Valor = 0,00 Coef. Imputação = 0,00%	0,00	0,00	0,00
Sub-Total	2.090,66	141,96	2.232,62
TOTAL	85.243,44	7.716,37	92.959,81

Assinatura do Funcionário

Assinatura do Responsável

CC-7 Apuramento de Custos de Bem ou Serviço

Município de Oeiras

(designação da autarquia local)

Função: 211 Ensino não superior

Serviço: 0631 EB 2,3 S. Julião da Barra - SCC

Mês: Dezembro

Ano: 2016

	Acumulado Até Mês Anterior	Realizado no Mês	Acumulado para Mês Seguinte
Custos Diretos			
Materiais	0,00	0,00	0,00
Mão-de-Obra	169.086,89	15.963,07	185.049,96
Máquinas e Viaturas	0,00	0,00	0,00
Outros Custos Diretos	145.589,28	1.747,23	147.336,51
Sub-Total	314.676,17	17.710,30	332.386,47
Custos Indiretos			
Diretos da Função Valor = 23.834,53 Coef. Imputação = 1,39%	7.991,32	331,92	8.323,24
Indiretos da Função Valor = 0,00 Coef. Imputação = 0,00%	0,00	0,00	0,00
Sub-Total	7.991,32	331,92	8.323,24
TOTAL	322.667,49	18.042,22	340.709,71

Assinatura do Funcionário

Assinatura do Responsável

CC-7 Apuramento de Custos de Bem ou Serviço

Município de Oeiras

(designação da autarquia local)

Função: 211 Ensino não superior
Serviço: 0632 ES/ 3 Sebastião e Silva - SCC

Mês: Dezembro **Ano:** 2016

	Acumulado Até Mês Anterior	Realizado no Mês	Acumulado para Mês Seguinte
Custos Diretos			
Materiais	93,88	0,00	93,88
Mão-de-Obra	429.514,77	40.719,20	470.233,97
Máquinas e Viaturas	25,81	0,00	25,81
Outros Custos Diretos	188.631,89	0,00	188.631,89
Sub-Total	618.266,35	40.719,20	658.985,55
Custos Indiretos			
Diretos da Função Valor = 23.834,53 Coef. Imputação = 3,20%	16.238,46	763,15	17.001,61
Indiretos da Função Valor = 0,00 Coef. Imputação = 0,00%	0,00	0,00	0,00
Sub-Total	16.238,46	763,15	17.001,61
TOTAL	634.504,81	41.482,35	675.987,16

Assinatura do Funcionário

Assinatura do Responsável

CC-7 Apuramento de Custos de Bem ou Serviço

Município de Oeiras

(designação da autarquia local)

Função: 211 Ensino não superior
Serviço: 0633 JI José Martins - SCC

Mês: Dezembro **Ano:** 2016

	Acumulado Até Mês Anterior	Realizado no Mês	Acumulado para Mês Seguinte
Custos Diretos			
Materiais	154,29	0,00	154,29
Mão-de-Obra	26.255,71	3.851,83	30.107,54
Máquinas e Viaturas	8,75	12,67	21,42
Outros Custos Diretos	6.450,09	2.585,66	9.035,75
Sub-Total	32.868,84	6.450,16	39.319,00
Custos Indiretos			
Diretos da Função Valor = 23.834,53 Coef. Imputação = 0,51%	836,11	120,89	957,00
Indiretos da Função Valor = 0,00 Coef. Imputação = 0,00%	0,00	0,00	0,00
Sub-Total	836,11	120,89	957,00
TOTAL	33.704,95	6.571,05	40.276,00

Assinatura do Funcionário

Assinatura do Responsável

CC-7 Apuramento de Custos de Bem ou Serviço

Município de Oeiras

(designação da autarquia local)

Função: 211 Ensino não superior
Serviço: 0634 JI Roberto Ivens - SCC

Mês: Dezembro **Ano:** 2016

	Acumulado Até Mês Anterior	Realizado no Mês	Acumulado para Mês Seguinte
Custos Diretos			
Materiais	7,02	0,00	7,02
Mão-de-Obra	14.086,04	886,20	14.972,24
Máquinas e Viaturas	17,74	0,00	17,74
Outros Custos Diretos	4.914,60	912,84	5.827,44
Sub-Total	19.025,40	1.799,04	20.824,44
Custos Indiretos			
Diretos da Função Valor = 23.834,53 Coef. Imputação = 0,14%	490,02	33,72	523,74
Indiretos da Função Valor = 0,00 Coef. Imputação = 0,00%	0,00	0,00	0,00
Sub-Total	490,02	33,72	523,74
TOTAL	19.515,42	1.832,76	21.348,18

Assinatura do Funcionário

Assinatura do Responsável

CC-7 Apuramento de Custos de Bem ou Serviço

Município de Oeiras

(designação da autarquia local)

Função: 211 Ensino não superior
Serviço: 0635 EB1 Armando Guerreiro - SCC

Mês: Dezembro **Ano:** 2016

	Acumulado Até Mês Anterior	Realizado no Mês	Acumulado para Mês Seguinte
Custos Diretos			
Materiais	0,00	0,00	0,00
Mão-de-Obra	18.142,49	1.711,90	19.854,39
Máquinas e Viaturas	151,42	0,62	152,04
Outros Custos Diretos	15.815,47	4.243,86	20.059,33
Sub-Total	34.109,38	5.956,38	40.065,76
Custos Indiretos			
Diretos da Função Valor = 23.834,53 Coef. Imputação = 0,47%	808,80	111,63	920,43
Indiretos da Função Valor = 0,00 Coef. Imputação = 0,00%	0,00	0,00	0,00
Sub-Total	808,80	111,63	920,43
TOTAL	34.918,18	6.068,01	40.986,19

Assinatura do Funcionário

Assinatura do Responsável

CC-7 Apuramento de Custos de Bem ou Serviço

Município de Oeiras

(designação da autarquia local)

Função: 211 Ensino não superior
Serviço: 0636 EB1 D. Pedro V - SCC

Mês: Dezembro **Ano:** 2016

	Acumulado Até Mês Anterior	Realizado no Mês	Acumulado para Mês Seguinte
Custos Diretos			
Materiais	87,38	0,00	87,38
Mão-de-Obra	72.173,19	7.026,52	79.199,71
Máquinas e Viaturas	8,87	6,02	14,89
Outros Custos Diretos	44.742,41	4.730,31	49.472,72
Sub-Total	117.011,85	11.762,85	128.774,70
Custos Indiretos			
Diretos da Função Valor = 23.834,53 Coef. Imputação = 0,92%	2.958,69	220,46	3.179,15
Indiretos da Função Valor = 0,00 Coef. Imputação = 0,00%	0,00	0,00	0,00
Sub-Total	2.958,69	220,46	3.179,15
TOTAL	119.970,54	11.983,31	131.953,85

Assinatura do Funcionário

Assinatura do Responsável

CC-7 Apuramento de Custos de Bem ou Serviço

Município de Oeiras

(designação da autarquia local)

Função: 211 Ensino não superior

Serviço: 0637 EB1 João Gonçalves Zarco - SCC

Mês: Dezembro **Ano:** 2016

	Acumulado Até Mês Anterior	Realizado no Mês	Acumulado para Mês Seguinte
Custos Diretos			
Materiais	0,00	0,00	0,00
Mão-de-Obra	162.085,37	15.887,54	177.972,91
Máquinas e Viaturas	123,07	0,00	123,07
Outros Custos Diretos	82.233,38	0,00	82.233,38
Sub-Total	244.441,82	15.887,54	260.329,36
Custos Indiretos			
Diretos da Função Valor = 23.834,53 Coef. Imputação = 1,25%	6.160,21	297,76	6.457,97
Indiretos da Função Valor = 0,00 Coef. Imputação = 0,00%	0,00	0,00	0,00
Sub-Total	6.160,21	297,76	6.457,97
TOTAL	250.602,03	16.185,30	266.787,33

Assinatura do Funcionário

Assinatura do Responsável

CC-7 Apuramento de Custos de Bem ou Serviço

Município de Oeiras

(designação da autarquia local)

Função: 211 Ensino não superior

Serviço: 0638 EB 2,3 S Amélia Rey Colaço - SCC

Mês: Dezembro

Ano: 2016

	Acumulado Até Mês Anterior	Realizado no Mês	Acumulado para Mês Seguinte
Custos Diretos			
Materiais	0,00	0,00	0,00
Mão-de-Obra	309.727,05	32.019,18	341.746,23
Máquinas e Viaturas	0,00	0,00	0,00
Outros Custos Diretos	140.845,64	0,00	140.845,64
Sub-Total	450.572,69	32.019,18	482.591,87
Custos Indiretos			
Diretos da Função Valor = 23.834,53 Coef. Imputação = 2,52%	11.750,29	600,10	12.350,39
Indiretos da Função Valor = 0,00 Coef. Imputação = 0,00%	0,00	0,00	0,00
Sub-Total	11.750,29	600,10	12.350,39
TOTAL	462.322,98	32.619,28	494.942,26

Assinatura do Funcionário

Assinatura do Responsável

CC-7 Apuramento de Custos de Bem ou Serviço

Município de Oeiras

(designação da autarquia local)

Função: 211 Ensino não superior

Serviço: 0639 ES/ 3 da Quinta do Marquês - SCC

Mês: Dezembro **Ano:** 2016

	Acumulado Até Mês Anterior	Realizado no Mês	Acumulado para Mês Seguinte
Custos Diretos			
Materiais	20,00	0,00	20,00
Mão-de-Obra	305.600,71	24.398,71	329.999,42
Máquinas e Viaturas	108,08	0,00	108,08
Outros Custos Diretos	117.905,60	0,00	117.905,60
Sub-Total	423.634,39	24.398,71	448.033,10
Custos Indiretos			
Diretos da Função Valor = 23.834,53 Coef. Imputação = 1,92%	11.092,28	457,28	11.549,56
Indiretos da Função Valor = 0,00 Coef. Imputação = 0,00%	0,00	0,00	0,00
Sub-Total	11.092,28	457,28	11.549,56
TOTAL	434.726,67	24.855,99	459.582,66

Assinatura do Funcionário

Assinatura do Responsável

CC-7 Apuramento de Custos de Bem ou Serviço

Município de Oeiras

(designação da autarquia local)

Função: 211 Ensino não superior

Serviço: 0703 Edf.Mun. Ced. Entid. Exter. Ensino ã Superior-SCC

Mês: Dezembro **Ano:** 2016

	Acumulado Até Mês Anterior	Realizado no Mês	Acumulado para Mês Seguinte
Custos Diretos			
Materiais	0,00	0,00	0,00
Mão-de-Obra	731,12	417,78	1.148,90
Máquinas e Viaturas	0,00	0,00	0,00
Outros Custos Diretos	0,00	0,00	0,00
Sub-Total	731,12	417,78	1.148,90
Custos Indiretos			
Diretos da Função Valor = 23.834,53 Coef. Imputação = 0,03%	15,22	7,83	23,05
Indiretos da Função Valor = 0,00 Coef. Imputação = 0,00%	0,00	0,00	0,00
Sub-Total	15,22	7,83	23,05
TOTAL	746,34	425,61	1.171,95

Assinatura do Funcionário

Assinatura do Responsável

CC-7 Apuramento de Custos de Bem ou Serviço

Município de Oeiras

(designação da autarquia local)

Função: 211 Ensino não superior

Serviço: 0704 Execução Tarefas Internas - Ensino não Superior

Mês: Dezembro **Ano:** 2016

	Acumulado Até Mês Anterior	Realizado no Mês	Acumulado para Mês Seguinte
Custos Diretos			
Materiais	0,00	0,00	0,00
Mão-de-Obra	6.438,43	3.433,50	9.871,93
Máquinas e Viaturas	0,00	0,00	0,00
Outros Custos Diretos	0,00	0,00	0,00
Sub-Total	6.438,43	3.433,50	9.871,93
Custos Indiretos			
Diretos da Função Valor = 23.834,53 Coef. Imputação = 0,27%	134,06	64,35	198,41
Indiretos da Função Valor = 0,00 Coef. Imputação = 0,00%	0,00	0,00	0,00
Sub-Total	134,06	64,35	198,41
TOTAL	6.572,49	3.497,85	10.070,34

Assinatura do Funcionário

Assinatura do Responsável

CC-7 Apuramento de Custos de Bem ou Serviço

Município de Oeiras

(designação da autarquia local)

Função: 211 Ensino não superior

Serviço: 0705 Organização Tarefas - Ensino não Superior

Mês: Dezembro

Ano: 2016

	Acumulado Até Mês Anterior	Realizado no Mês	Acumulado para Mês Seguinte
Custos Diretos			
Materiais	0,00	0,00	0,00
Mão-de-Obra	129,77	37,98	167,75
Máquinas e Viaturas	0,00	0,00	0,00
Outros Custos Diretos	0,00	0,00	0,00
Sub-Total	129,77	37,98	167,75
Custos Indiretos			
Diretos da Função Valor = 23.834,53 Coef. Imputação = 0,00%	2,77	0,69	3,46
Indiretos da Função Valor = 0,00 Coef. Imputação = 0,00%	0,00	0,00	0,00
Sub-Total	2,77	0,69	3,46
TOTAL	132,54	38,67	171,21

Assinatura do Funcionário

Assinatura do Responsável

CC-7 Apuramento de Custos de Bem ou Serviço

Município de Oeiras

(designação da autarquia local)

Função: 212 Serviços auxiliares de ensino

Bem: 0125 E.M. Cedidos Ent. Externas Âmbito Educação

Mês: Dezembro **Ano:** 2016

	Acumulado Até Mês Anterior	Realizado no Mês	Acumulado para Mês Seguinte
Custos Diretos			
Materiais	0,00	0,00	0,00
Mão-de-Obra	0,00	0,00	0,00
Máquinas e Viaturas	0,00	0,00	0,00
Outros Custos Diretos	3.347,21	39.924,88	43.272,09
Sub-Total	3.347,21	39.924,88	43.272,09
Custos Indiretos			
Diretos da Função Valor = 13.239,38 Coef. Imputação = 9,11%	275,92	1.206,32	1.482,24
Indiretos da Função Valor = 0,00 Coef. Imputação = 0,00%	0,00	0,00	0,00
Sub-Total	275,92	1.206,32	1.482,24
TOTAL	3.623,13	41.131,20	44.754,33

Assinatura do Funcionário

Assinatura do Responsável

CC-7 Apuramento de Custos de Bem ou Serviço

Município de Oeiras

(designação da autarquia local)

Função: 212 Serviços auxiliares de ensino
Serviço: 0006 Refeitórios Escolares - Refeições

Mês: Dezembro **Ano:** 2016

	Acumulado Até Mês Anterior	Realizado no Mês	Acumulado para Mês Seguinte
Custos Diretos			
Materiais	0,00	0,00	0,00
Mão-de-Obra	0,00	0,00	0,00
Máquinas e Viaturas	0,00	0,00	0,00
Outros Custos Diretos	897.292,32	318.039,20	1.215.331,52
Sub-Total	897.292,32	318.039,20	1.215.331,52
Custos Indiretos			
Diretos da Função Valor = 13.239,38 Coef. Imputação = 72,58%	54.499,06	9.609,47	64.108,53
Indiretos da Função Valor = 0,00 Coef. Imputação = 0,00%	0,00	0,00	0,00
Sub-Total	54.499,06	9.609,47	64.108,53
TOTAL	951.791,38	327.648,67	1.279.440,05

Assinatura do Funcionário

Assinatura do Responsável

CC-7 Apuramento de Custos de Bem ou Serviço

Município de Oeiras

(designação da autarquia local)

Função: 212 Serviços auxiliares de ensino
Serviço: 0007 Atividades de Enriquecimento Curricular

Mês: Dezembro **Ano:** 2016

	Acumulado Até Mês Anterior	Realizado no Mês	Acumulado para Mês Seguinte
Custos Diretos			
Materiais	0,00	0,00	0,00
Mão-de-Obra	0,00	0,00	0,00
Máquinas e Viaturas	0,00	0,00	0,00
Outros Custos Diretos	15.292,72	0,00	15.292,72
Sub-Total	15.292,72	0,00	15.292,72
Custos Indiretos			
Diretos da Função Valor = 13.239,38 Coef. Imputação = 0,00%	1.260,63	0,00	1.260,63
Indiretos da Função Valor = 0,00 Coef. Imputação = 0,00%	0,00	0,00	0,00
Sub-Total	1.260,63	0,00	1.260,63
TOTAL	16.553,35	0,00	16.553,35

Assinatura do Funcionário

Assinatura do Responsável

CC-7 Apuramento de Custos de Bem ou Serviço

Município de Oeiras

(designação da autarquia local)

Função: 212 Serviços auxiliares de ensino

Serviço: 0012 Transportes Escolares

Mês: Dezembro **Ano:** 2016

	Acumulado Até Mês Anterior	Realizado no Mês	Acumulado para Mês Seguinte
Custos Diretos			
Materiais	0,00	0,00	0,00
Mão-de-Obra	0,00	0,00	0,00
Máquinas e Viaturas	0,00	0,00	0,00
Outros Custos Diretos	172.133,41	34.751,25	206.884,66
Sub-Total	172.133,41	34.751,25	206.884,66
Custos Indiretos			
Diretos da Função Valor = 13.239,38 Coef. Imputação = 7,93%	14.548,94	1.050,00	15.598,94
Indiretos da Função Valor = 0,00 Coef. Imputação = 0,00%	0,00	0,00	0,00
Sub-Total	14.548,94	1.050,00	15.598,94
TOTAL	186.682,35	35.801,25	222.483,60

Assinatura do Funcionário

Assinatura do Responsável

CC-7 Apuramento de Custos de Bem ou Serviço

Município de Oeiras

(designação da autarquia local)

Função: 212 Serviços auxiliares de ensino

Serviço: 0013 Ação Social Escolar

Mês: Dezembro **Ano:** 2016

	Acumulado Até Mês Anterior	Realizado no Mês	Acumulado para Mês Seguinte
Custos Diretos			
Materiais	0,00	0,00	0,00
Mão-de-Obra	0,00	0,00	0,00
Máquinas e Viaturas	0,00	0,00	0,00
Outros Custos Diretos	4.456,54	0,00	4.456,54
Sub-Total	4.456,54	0,00	4.456,54
Custos Indiretos			
Diretos da Função Valor = 13.239,38 Coef. Imputação = 0,00%	293,60	0,00	293,60
Indiretos da Função Valor = 0,00 Coef. Imputação = 0,00%	0,00	0,00	0,00
Sub-Total	293,60	0,00	293,60
TOTAL	4.750,14	0,00	4.750,14

Assinatura do Funcionário

Assinatura do Responsável

CC-7 Apuramento de Custos de Bem ou Serviço

Município de Oeiras

(designação da autarquia local)

Função: 212 Serviços auxiliares de ensino
Serviço: 0014 Atribuição de Bolsas de Estudo

Mês: Dezembro **Ano:** 2016

	Acumulado Até Mês Anterior	Realizado no Mês	Acumulado para Mês Seguinte
Custos Diretos			
Materiais	0,00	0,00	0,00
Mão-de-Obra	0,00	0,00	0,00
Máquinas e Viaturas	0,00	0,00	0,00
Outros Custos Diretos	45.934,24	0,00	45.934,24
Sub-Total	45.934,24	0,00	45.934,24
Custos Indiretos			
Diretos da Função Valor = 13.239,38 Coef. Imputação = 0,00%	9.761,31	0,00	9.761,31
Indiretos da Função Valor = 0,00 Coef. Imputação = 0,00%	0,00	0,00	0,00
Sub-Total	9.761,31	0,00	9.761,31
TOTAL	55.695,55	0,00	55.695,55

Assinatura do Funcionário

Assinatura do Responsável

CC-7 Apuramento de Custos de Bem ou Serviço

Município de Oeiras

(designação da autarquia local)

Função: 212 Serviços auxiliares de ensino

Serviço: 0015 Outras Atividades Educativas

Mês: Dezembro **Ano:** 2016

	Acumulado Até Mês Anterior	Realizado no Mês	Acumulado para Mês Seguinte
Custos Diretos			
Materiais	6.388,68	0,00	6.388,68
Mão-de-Obra	19.584,41	1.552,32	21.136,73
Máquinas e Viaturas	6,20	0,00	6,20
Outros Custos Diretos	77.546,02	24.457,70	102.003,72
Sub-Total	103.525,31	26.010,02	129.535,33
Custos Indiretos			
Diretos da Função Valor = 13.239,38 Coef. Imputação = 5,94%	14.619,17	785,89	15.405,06
Indiretos da Função Valor = 0,00 Coef. Imputação = 0,00%	0,00	0,00	0,00
Sub-Total	14.619,17	785,89	15.405,06
TOTAL	118.144,48	26.795,91	144.940,39

Assinatura do Funcionário

Assinatura do Responsável

CC-7 Apuramento de Custos de Bem ou Serviço

Município de Oeiras

(designação da autarquia local)

Função: 212 Serviços auxiliares de ensino
Serviço: 0367 Infraestruturas de Apoio à Educação

Mês: Dezembro **Ano:** 2016

	Acumulado Até Mês Anterior	Realizado no Mês	Acumulado para Mês Seguinte
Custos Diretos			
Materiais	0,00	0,00	0,00
Mão-de-Obra	0,00	0,00	0,00
Máquinas e Viaturas	0,00	0,00	0,00
Outros Custos Diretos	1.148,37	145,94	1.294,31
Sub-Total	1.148,37	145,94	1.294,31
Custos Indiretos			
Diretos da Função Valor = 13.239,38 Coef. Imputação = 0,03%	126,46	4,41	130,87
Indiretos da Função Valor = 0,00 Coef. Imputação = 0,00%	0,00	0,00	0,00
Sub-Total	126,46	4,41	130,87
TOTAL	1.274,83	150,35	1.425,18

Assinatura do Funcionário

Assinatura do Responsável

CC-7 Apuramento de Custos de Bem ou Serviço

Município de Oeiras

(designação da autarquia local)

Função: 212 Serviços auxiliares de ensino

Serviço: 0463 PEAE - Programa de Educação Ambiental Escolar

Mês: Dezembro **Ano:** 2016

	Acumulado Até Mês Anterior	Realizado no Mês	Acumulado para Mês Seguinte
Custos Diretos			
Materiais	5.966,51	0,00	5.966,51
Mão-de-Obra	29.016,59	2.239,34	31.255,93
Máquinas e Viaturas	2.302,93	97,80	2.400,73
Outros Custos Diretos	8.058,06	4.994,92	13.052,98
Sub-Total	45.344,09	7.332,06	52.676,15
Custos Indiretos			
Diretos da Função Valor = 13.239,38 Coef. Imputação = 1,67%	7.866,09	221,54	8.087,63
Indiretos da Função Valor = 0,00 Coef. Imputação = 0,00%	0,00	0,00	0,00
Sub-Total	7.866,09	221,54	8.087,63
TOTAL	53.210,18	7.553,60	60.763,78

Assinatura do Funcionário

Assinatura do Responsável

CC-7 Apuramento de Custos de Bem ou Serviço

Município de Oeiras

(designação da autarquia local)

Função: 212 Serviços auxiliares de ensino

Serviço: 0464 Apoio às Atividades Educativas de Terceiros

Mês: Dezembro **Ano:** 2016

	Acumulado Até Mês Anterior	Realizado no Mês	Acumulado para Mês Seguinte
Custos Diretos			
Materiais	1.867,96	0,00	1.867,96
Mão-de-Obra	557,71	141,80	699,51
Máquinas e Viaturas	367,39	5,78	373,17
Outros Custos Diretos	98.176,92	3.532,04	101.708,96
Sub-Total	100.969,98	3.679,62	104.649,60
Custos Indiretos			
Diretos da Função Valor = 13.239,38 Coef. Imputação = 0,84%	19.994,24	111,18	20.105,42
Indiretos da Função Valor = 0,00 Coef. Imputação = 0,00%	0,00	0,00	0,00
Sub-Total	19.994,24	111,18	20.105,42
TOTAL	120.964,22	3.790,80	124.755,02

Assinatura do Funcionário

Assinatura do Responsável

CC-7 Apuramento de Custos de Bem ou Serviço

Município de Oeiras

(designação da autarquia local)

Função: 212 Serviços auxiliares de ensino
Serviço: 0513 Serviço Prolongamento de Horário

Mês: Dezembro **Ano:** 2016

	Acumulado Até Mês Anterior	Realizado no Mês	Acumulado para Mês Seguinte
Custos Diretos			
Materiais	205,35	0,00	205,35
Mão-de-Obra	0,00	0,00	0,00
Máquinas e Viaturas	0,00	0,00	0,00
Outros Custos Diretos	24.983,27	0,00	24.983,27
Sub-Total	25.188,62	0,00	25.188,62
Custos Indiretos			
Diretos da Função Valor = 13.239,38 Coef. Imputação = 0,00%	4.435,76	0,00	4.435,76
Indiretos da Função Valor = 0,00 Coef. Imputação = 0,00%	0,00	0,00	0,00
Sub-Total	4.435,76	0,00	4.435,76
TOTAL	29.624,38	0,00	29.624,38

Assinatura do Funcionário

Assinatura do Responsável

CC-7 Apuramento de Custos de Bem ou Serviço

Município de Oeiras

(designação da autarquia local)

Função: 212 Serviços auxiliares de ensino

Serviço: 0669 E.M. Cedidos Ent. Externas Âmbito Educação - SCC

Mês: Dezembro **Ano:** 2016

	Acumulado Até Mês Anterior	Realizado no Mês	Acumulado para Mês Seguinte
Custos Diretos			
Materiais	0,00	0,00	0,00
Mão-de-Obra	0,00	0,00	0,00
Máquinas e Viaturas	0,00	0,00	0,00
Outros Custos Diretos	85.071,69	8.293,14	93.364,83
Sub-Total	85.071,69	8.293,14	93.364,83
Custos Indiretos			
Diretos da Função Valor = 13.239,38 Coef. Imputação = 1,89%	14.940,85	250,57	15.191,42
Indiretos da Função Valor = 0,00 Coef. Imputação = 0,00%	0,00	0,00	0,00
Sub-Total	14.940,85	250,57	15.191,42
TOTAL	100.012,54	8.543,71	108.556,25

Assinatura do Funcionário

Assinatura do Responsável

CC-7 Apuramento de Custos de Bem ou Serviço

Município de Oeiras

(designação da autarquia local)

Função: 212 Serviços auxiliares de ensino
Serviço: 0681 Execução de Tarefas Internas - Educação

Mês: Dezembro **Ano:** 2016

	Acumulado Até Mês Anterior	Realizado no Mês	Acumulado para Mês Seguinte
Custos Diretos			
Materiais	0,00	0,00	0,00
Mão-de-Obra	48.356,97	0,00	48.356,97
Máquinas e Viaturas	29,15	0,00	29,15
Outros Custos Diretos	0,00	0,00	0,00
Sub-Total	48.386,12	0,00	48.386,12
Custos Indiretos			
Diretos da Função Valor = 13.239,38 Coef. Imputação = 0,00%	9.922,98	0,00	9.922,98
Indiretos da Função Valor = 0,00 Coef. Imputação = 0,00%	0,00	0,00	0,00
Sub-Total	9.922,98	0,00	9.922,98
TOTAL	58.309,10	0,00	58.309,10

Assinatura do Funcionário

Assinatura do Responsável

CC-7 Apuramento de Custos de Bem ou Serviço

Município de Oeiras

(designação da autarquia local)

Função: 221 Serviços individuais de saúde
Serviço: 0354 UCC - Unidades de Cuidados na Comunidade

Mês: Dezembro **Ano:** 2016

	Acumulado Até Mês Anterior	Realizado no Mês	Acumulado para Mês Seguinte
Custos Diretos			
Materiais	0,00	0,00	0,00
Mão-de-Obra	0,00	0,00	0,00
Máquinas e Viaturas	0,00	0,00	0,00
Outros Custos Diretos	23.316,00	-1.520,00	21.796,00
Sub-Total	23.316,00	-1.520,00	21.796,00
Custos Indiretos			
Diretos da Função Valor = 1.396,25 Coef. Imputação = -13,05%	2.713,73	-182,17	2.531,56
Indiretos da Função Valor = 0,00 Coef. Imputação = 0,00%	0,00	0,00	0,00
Sub-Total	2.713,73	-182,17	2.531,56
TOTAL	26.029,73	-1.702,17	24.327,56

Assinatura do Funcionário

Assinatura do Responsável

CC-7 Apuramento de Custos de Bem ou Serviço

Município de Oeiras

(designação da autarquia local)

Função: 221 Serviços individuais de saúde
Serviço: 0465 Outras Atividades Municipais no domínio da Saúde

Mês: Dezembro **Ano:** 2016

	Acumulado Até Mês Anterior	Realizado no Mês	Acumulado para Mês Seguinte
Custos Diretos			
Materiais	489,65	0,00	489,65
Mão-de-Obra	32.546,22	3.659,94	36.206,16
Máquinas e Viaturas	29,86	1,36	31,22
Outros Custos Diretos	10.896,78	2.519,74	13.416,52
Sub-Total	43.962,51	6.181,04	50.143,55
Custos Indiretos			
Diretos da Função Valor = 1.396,25 Coef. Imputação = 53,06%	4.836,12	740,79	5.576,91
Indiretos da Função Valor = 0,00 Coef. Imputação = 0,00%	0,00	0,00	0,00
Sub-Total	4.836,12	740,79	5.576,91
TOTAL	48.798,63	6.921,83	55.720,46

Assinatura do Funcionário

Assinatura do Responsável

CC-7 Apuramento de Custos de Bem ou Serviço

Município de Oeiras

(designação da autarquia local)

Função: 221 Serviços individuais de saúde
Serviço: 0466 Outras Atividades não Municip. no Domínio Saúde

Mês: Dezembro **Ano:** 2016

	Acumulado Até Mês Anterior	Realizado no Mês	Acumulado para Mês Seguinte
Custos Diretos			
Materiais	667,19	0,00	667,19
Mão-de-Obra	8.539,87	95,06	8.634,93
Máquinas e Viaturas	41,03	7,50	48,53
Outros Custos Diretos	22.321,69	460,79	22.782,48
Sub-Total	31.569,78	563,35	32.133,13
Custos Indiretos			
Diretos da Função Valor = 1.396,25 Coef. Imputação = 4,84%	3.269,47	67,52	3.336,99
Indiretos da Função Valor = 0,00 Coef. Imputação = 0,00%	0,00	0,00	0,00
Sub-Total	3.269,47	67,52	3.336,99
TOTAL	34.839,25	630,87	35.470,12

Assinatura do Funcionário

Assinatura do Responsável

CC-7 Apuramento de Custos de Bem ou Serviço

Município de Oeiras

(designação da autarquia local)

Função: 221 Serviços individuais de saúde
Serviço: 0509 Centros de Saúde/ Extensão - SCC

Mês: Dezembro **Ano:** 2016

	Acumulado Até Mês Anterior	Realizado no Mês	Acumulado para Mês Seguinte
Custos Diretos			
Materiais	0,00	0,00	0,00
Mão-de-Obra	0,00	0,00	0,00
Máquinas e Viaturas	0,00	0,00	0,00
Outros Custos Diretos	94.537,72	6.425,77	100.963,49
Sub-Total	94.537,72	6.425,77	100.963,49
Custos Indiretos			
Diretos da Função Valor = 1.396,25 Coef. Imputação = 55,16%	7.197,89	770,11	7.968,00
Indiretos da Função Valor = 0,00 Coef. Imputação = 0,00%	0,00	0,00	0,00
Sub-Total	7.197,89	770,11	7.968,00
TOTAL	101.735,61	7.195,88	108.931,49

Assinatura do Funcionário

Assinatura do Responsável

CC-7 Apuramento de Custos de Bem ou Serviço

Município de Oeiras

(designação da autarquia local)

Função: 232 Acção social

Bem: 0010 Lares/ Centros de Dia 3.ª Idade

Mês: Dezembro **Ano:** 2016

	Acumulado Até Mês Anterior	Realizado no Mês	Acumulado para Mês Seguinte
Custos Diretos			
Materiais	0,00	0,00	0,00
Mão-de-Obra	0,00	0,00	0,00
Máquinas e Viaturas	11,48	0,00	11,48
Outros Custos Diretos	3.726,86	0,00	3.726,86
Sub-Total	3.738,34	0,00	3.738,34
Custos Indiretos			
Diretos da Função Valor = 24.390,49 Coef. Imputação = 0,00%	488,09	0,00	488,09
Indiretos da Função Valor = 0,00 Coef. Imputação = 0,00%	0,00	0,00	0,00
Sub-Total	488,09	0,00	488,09
TOTAL	4.226,43	0,00	4.226,43

Assinatura do Funcionário

Assinatura do Responsável

CC-7 Apuramento de Custos de Bem ou Serviço

Município de Oeiras

(designação da autarquia local)

Função: 232 Acção social

Bem: 0044 Gabinetes / Centros Comunitários de Âmbito Social

Mês: Dezembro **Ano:** 2016

	Acumulado Até Mês Anterior	Realizado no Mês	Acumulado para Mês Seguinte
Custos Diretos			
Materiais	69,40	0,00	69,40
Mão-de-Obra	497,01	38,56	535,57
Máquinas e Viaturas	21,14	2,90	24,04
Outros Custos Diretos	0,00	0,00	0,00
Sub-Total	587,55	41,46	629,01
Custos Indiretos			
Diretos da Função Valor = 24.390,49 Coef. Imputação = 0,01%	56,05	2,24	58,29
Indiretos da Função Valor = 0,00 Coef. Imputação = 0,00%	0,00	0,00	0,00
Sub-Total	56,05	2,24	58,29
TOTAL	643,60	43,70	687,30

Assinatura do Funcionário

Assinatura do Responsável

CC-7 Apuramento de Custos de Bem ou Serviço

Município de Oeiras

(designação da autarquia local)

Função: 232 Acção social

Bem: 0124 E.M. Cedidos Ent. Externas Âmbito Social

Mês: Dezembro **Ano:** 2016

	Acumulado Até Mês Anterior	Realizado no Mês	Acumulado para Mês Seguinte
Custos Diretos			
Materiais	0,00	0,00	0,00
Mão-de-Obra	0,00	0,00	0,00
Máquinas e Viaturas	0,00	0,00	0,00
Outros Custos Diretos	1.252,62	0,00	1.252,62
Sub-Total	1.252,62	0,00	1.252,62
Custos Indiretos			
Diretos da Função Valor = 24.390,49 Coef. Imputação = 0,00%	96,11	0,00	96,11
Indiretos da Função Valor = 0,00 Coef. Imputação = 0,00%	0,00	0,00	0,00
Sub-Total	96,11	0,00	96,11
TOTAL	1.348,73	0,00	1.348,73

Assinatura do Funcionário

Assinatura do Responsável

CC-7 Apuramento de Custos de Bem ou Serviço

Município de Oeiras

(designação da autarquia local)

Função: 232 Acção social

Serviço: 0016 Lares/ Centros de Dia 3.ª Idade

Mês: Dezembro

Ano: 2016

	Acumulado Até Mês Anterior	Realizado no Mês	Acumulado para Mês Seguinte
Custos Diretos			
Materiais	234,84	0,00	234,84
Mão-de-Obra	690,65	0,00	690,65
Máquinas e Viaturas	237,16	0,00	237,16
Outros Custos Diretos	114.036,44	25.694,43	139.730,87
Sub-Total	115.199,09	25.694,43	140.893,52
Custos Indiretos			
Diretos da Função Valor = 24.390,49 Coef. Imputação = 5,70%	11.975,50	1.390,20	13.365,70
Indiretos da Função Valor = 0,00 Coef. Imputação = 0,00%	0,00	0,00	0,00
Sub-Total	11.975,50	1.390,20	13.365,70
TOTAL	127.174,59	27.084,63	154.259,22

Assinatura do Funcionário

Assinatura do Responsável

CC-7 Apuramento de Custos de Bem ou Serviço

Município de Oeiras

(designação da autarquia local)

Função: 232 Acção social
Serviço: 0017 Oeiras Está Lá

Mês: Dezembro **Ano:** 2016

	Acumulado Até Mês Anterior	Realizado no Mês	Acumulado para Mês Seguinte
Custos Diretos			
Materiais	0,00	0,00	0,00
Mão-de-Obra	96,46	0,00	96,46
Máquinas e Viaturas	2,55	0,00	2,55
Outros Custos Diretos	31.955,40	3.195,54	35.150,94
Sub-Total	32.054,41	3.195,54	35.249,95
Custos Indiretos			
Diretos da Função Valor = 24.390,49 Coef. Imputação = 0,71%	3.973,94	172,90	4.146,84
Indiretos da Função Valor = 0,00 Coef. Imputação = 0,00%	0,00	0,00	0,00
Sub-Total	3.973,94	172,90	4.146,84
TOTAL	36.028,35	3.368,44	39.396,79

Assinatura do Funcionário

Assinatura do Responsável

CC-7 Apuramento de Custos de Bem ou Serviço

Município de Oeiras

(designação da autarquia local)

Função: 232 Acção social

Serviço: 0018 Centros Geriátricos (PPP)

Mês: Dezembro **Ano:** 2016

	Acumulado Até Mês Anterior	Realizado no Mês	Acumulado para Mês Seguinte
Custos Diretos			
Materiais	0,00	0,00	0,00
Mão-de-Obra	0,00	0,00	0,00
Máquinas e Viaturas	0,00	0,00	0,00
Outros Custos Diretos	453.504,92	235.830,21	689.335,13
Sub-Total	453.504,92	235.830,21	689.335,13
Custos Indiretos			
Diretos da Função Valor = 24.390,49 Coef. Imputação = 52,31%	41.822,83	12.759,64	54.582,47
Indiretos da Função Valor = 0,00 Coef. Imputação = 0,00%	0,00	0,00	0,00
Sub-Total	41.822,83	12.759,64	54.582,47
TOTAL	495.327,75	248.589,85	743.917,60

Assinatura do Funcionário

Assinatura do Responsável

CC-7 Apuramento de Custos de Bem ou Serviço

Município de Oeiras

(designação da autarquia local)

Função: 232 Acção social

Serviço: 0340 Out. At. Domínio Acção Social

Mês: Dezembro **Ano:** 2016

	Acumulado Até Mês Anterior	Realizado no Mês	Acumulado para Mês Seguinte
Custos Diretos			
Materiais	23,55	0,00	23,55
Mão-de-Obra	53.519,09	3.550,05	57.069,14
Máquinas e Viaturas	311,38	20,66	332,04
Outros Custos Diretos	410,00	87,69	497,69
Sub-Total	54.264,02	3.658,40	57.922,42
Custos Indiretos			
Diretos da Função Valor = 24.390,49 Coef. Imputação = 0,81%	6.831,66	197,94	7.029,60
Indiretos da Função Valor = 0,00 Coef. Imputação = 0,00%	0,00	0,00	0,00
Sub-Total	6.831,66	197,94	7.029,60
TOTAL	61.095,68	3.856,34	64.952,02

Assinatura do Funcionário

Assinatura do Responsável

CC-7 Apuramento de Custos de Bem ou Serviço

Município de Oeiras

(designação da autarquia local)

Função: 232 Acção social

Serviço: 0343 Gabinetes / Centros Comunitários de Âmbito Social

Mês: Dezembro **Ano:** 2016

	Acumulado Até Mês Anterior	Realizado no Mês	Acumulado para Mês Seguinte
Custos Diretos			
Materiais	493,57	0,00	493,57
Mão-de-Obra	153.590,06	10.298,01	163.888,07
Máquinas e Viaturas	412,81	0,00	412,81
Outros Custos Diretos	27.266,12	8.707,67	35.973,79
Sub-Total	181.762,56	19.005,68	200.768,24
Custos Indiretos			
Diretos da Função Valor = 24.390,49 Coef. Imputação = 4,22%	21.837,84	1.028,31	22.866,15
Indiretos da Função Valor = 0,00 Coef. Imputação = 0,00%	0,00	0,00	0,00
Sub-Total	21.837,84	1.028,31	22.866,15
TOTAL	203.600,40	20.033,99	223.634,39

Assinatura do Funcionário

Assinatura do Responsável

CC-7 Apuramento de Custos de Bem ou Serviço

Município de Oeiras

(designação da autarquia local)

Função: 232 Acção social

Serviço: 0353 Apoio ao Funcionamento da CPCJ

Mês: Dezembro **Ano:** 2016

	Acumulado Até Mês Anterior	Realizado no Mês	Acumulado para Mês Seguinte
Custos Diretos			
Materiais	83,57	0,00	83,57
Mão-de-Obra	66.157,71	6.147,55	72.305,26
Máquinas e Viaturas	372,65	51,00	423,65
Outros Custos Diretos	687,17	3.636,77	4.323,94
Sub-Total	67.301,10	9.835,32	77.136,42
Custos Indiretos			
Diretos da Função Valor = 24.390,49 Coef. Imputação = 2,18%	7.954,53	532,14	8.486,67
Indiretos da Função Valor = 0,00 Coef. Imputação = 0,00%	0,00	0,00	0,00
Sub-Total	7.954,53	532,14	8.486,67
TOTAL	75.255,63	10.367,46	85.623,09

Assinatura do Funcionário

Assinatura do Responsável

CC-7 Apuramento de Custos de Bem ou Serviço

Município de Oeiras

(designação da autarquia local)

Função: 232 Acção social

Serviço: 0357 Outras At. não Municipais no Domínio Acção Social

Mês: Dezembro **Ano:** 2016

	Acumulado Até Mês Anterior	Realizado no Mês	Acumulado para Mês Seguinte
Custos Diretos			
Materiais	30.450,56	382,21	30.832,77
Mão-de-Obra	2.736,58	231,58	2.968,16
Máquinas e Viaturas	448,59	167,56	616,15
Outros Custos Diretos	50.958,15	2.614,83	53.572,98
Sub-Total	84.593,88	3.396,18	87.990,06
Custos Indiretos			
Diretos da Função Valor = 24.390,49 Coef. Imputação = 0,75%	8.145,33	183,75	8.329,08
Indiretos da Função Valor = 0,00 Coef. Imputação = 0,00%	0,00	0,00	0,00
Sub-Total	8.145,33	183,75	8.329,08
TOTAL	92.739,21	3.579,93	96.319,14

Assinatura do Funcionário

Assinatura do Responsável

CC-7 Apuramento de Custos de Bem ou Serviço

Município de Oeiras

(designação da autarquia local)

Função: 232 Acção social

Serviço: 0467 Fundo de Emergência Social

Mês: Dezembro **Ano:** 2016

	Acumulado Até Mês Anterior	Realizado no Mês	Acumulado para Mês Seguinte
Custos Diretos			
Materiais	0,00	0,00	0,00
Mão-de-Obra	36.285,15	2.085,80	38.370,95
Máquinas e Viaturas	192,72	9,57	202,29
Outros Custos Diretos	70.560,00	2.380,00	72.940,00
Sub-Total	107.037,87	4.475,37	111.513,24
Custos Indiretos			
Diretos da Função Valor = 24.390,49 Coef. Imputação = 0,99%	12.000,63	242,14	12.242,77
Indiretos da Função Valor = 0,00 Coef. Imputação = 0,00%	0,00	0,00	0,00
Sub-Total	12.000,63	242,14	12.242,77
TOTAL	119.038,50	4.717,51	123.756,01

Assinatura do Funcionário

Assinatura do Responsável

CC-7 Apuramento de Custos de Bem ou Serviço

Município de Oeiras

(designação da autarquia local)

Função: 232 Acção social

Serviço: 0468 Cooperação com CPLP e Geminações

Mês: Dezembro

Ano: 2016

	Acumulado Até Mês Anterior	Realizado no Mês	Acumulado para Mês Seguinte
Custos Diretos			
Materiais	797,26	0,00	797,26
Mão-de-Obra	71.123,17	3.968,60	75.091,77
Máquinas e Viaturas	904,43	35,11	939,54
Outros Custos Diretos	32.237,59	11.829,15	44.066,74
Sub-Total	105.062,45	15.832,86	120.895,31
Custos Indiretos			
Diretos da Função Valor = 24.390,49 Coef. Imputação = 3,51%	13.233,17	856,64	14.089,81
Indiretos da Função Valor = 0,00 Coef. Imputação = 0,00%	0,00	0,00	0,00
Sub-Total	13.233,17	856,64	14.089,81
TOTAL	118.295,62	16.689,50	134.985,12

Assinatura do Funcionário

Assinatura do Responsável

CC-7 Apuramento de Custos de Bem ou Serviço

Município de Oeiras

(designação da autarquia local)

Função: 232 Acção social

Serviço: 0469 Outras Ativ. Municipais para a População Sénior

Mês: Dezembro **Ano:** 2016

	Acumulado Até Mês Anterior	Realizado no Mês	Acumulado para Mês Seguinte
Custos Diretos			
Materiais	943,75	0,00	943,75
Mão-de-Obra	67.681,45	4.368,31	72.049,76
Máquinas e Viaturas	274,29	187,65	461,94
Outros Custos Diretos	372.106,87	67.690,87	439.797,74
Sub-Total	441.006,36	72.246,83	513.253,19
Custos Indiretos			
Diretos da Função Valor = 24.390,49 Coef. Imputação = 16,03%	51.057,22	3.908,93	54.966,15
Indiretos da Função Valor = 0,00 Coef. Imputação = 0,00%	0,00	0,00	0,00
Sub-Total	51.057,22	3.908,93	54.966,15
TOTAL	492.063,58	76.155,76	568.219,34

Assinatura do Funcionário

Assinatura do Responsável

CC-7 Apuramento de Custos de Bem ou Serviço

Município de Oeiras

(designação da autarquia local)

Função: 232 Acção social

Serviço: 0470 Out. At. Mun. Pop. com Deficiência e Mob. Reduzida

Mês: Dezembro **Ano:** 2016

	Acumulado Até Mês Anterior	Realizado no Mês	Acumulado para Mês Seguinte
Custos Diretos			
Materiais	70,07	0,00	70,07
Mão-de-Obra	15.719,71	891,44	16.611,15
Máquinas e Viaturas	74,08	10,24	84,32
Outros Custos Diretos	62.079,83	35.613,20	97.693,03
Sub-Total	77.943,69	36.514,88	114.458,57
Custos Indiretos			
Diretos da Função Valor = 24.390,49 Coef. Imputação = 8,10%	9.623,70	1.975,64	11.599,34
Indiretos da Função Valor = 0,00 Coef. Imputação = 0,00%	0,00	0,00	0,00
Sub-Total	9.623,70	1.975,64	11.599,34
TOTAL	87.567,39	38.490,52	126.057,91

Assinatura do Funcionário

Assinatura do Responsável

CC-7 Apuramento de Custos de Bem ou Serviço

Município de Oeiras

(designação da autarquia local)

Função: 232 Acção social

Serviço: 0471 Redes Comissões de Trabalho

Mês: Dezembro

Ano: 2016

	Acumulado Até Mês Anterior	Realizado no Mês	Acumulado para Mês Seguinte
Custos Diretos			
Materiais	1.177,71	17,32	1.195,03
Mão-de-Obra	17.700,86	740,61	18.441,47
Máquinas e Viaturas	68,66	0,00	68,66
Outros Custos Diretos	55.983,39	2.059,41	58.042,80
Sub-Total	74.930,62	2.817,34	77.747,96
Custos Indiretos			
Diretos da Função Valor = 24.390,49 Coef. Imputação = 0,62%	7.866,97	152,43	8.019,40
Indiretos da Função Valor = 0,00 Coef. Imputação = 0,00%	0,00	0,00	0,00
Sub-Total	7.866,97	152,43	8.019,40
TOTAL	82.797,59	2.969,77	85.767,36

Assinatura do Funcionário

Assinatura do Responsável

CC-7 Apuramento de Custos de Bem ou Serviço

Município de Oeiras

(designação da autarquia local)

Função: 232 Acção social

Serviço: 0472 PAOS-Ap. Financ. IPSS e Out Entidades (At. Proj)

Mês: Dezembro

Ano: 2016

	Acumulado Até Mês Anterior	Realizado no Mês	Acumulado para Mês Seguinte
Custos Diretos			
Materiais	0,00	0,00	0,00
Mão-de-Obra	18.033,47	2.162,32	20.195,79
Máquinas e Viaturas	7.557,59	313,22	7.870,81
Outros Custos Diretos	166.290,50	2.500,00	168.790,50
Sub-Total	191.881,56	4.975,54	196.857,10
Custos Indiretos			
Diretos da Função Valor = 24.390,49 Coef. Imputação = 1,10%	20.412,11	269,20	20.681,31
Indiretos da Função Valor = 0,00 Coef. Imputação = 0,00%	0,00	0,00	0,00
Sub-Total	20.412,11	269,20	20.681,31
TOTAL	212.293,67	5.244,74	217.538,41

Assinatura do Funcionário

Assinatura do Responsável

CC-7 Apuramento de Custos de Bem ou Serviço

Município de Oeiras

(designação da autarquia local)

Função: 232 Acção social

Serviço: 0473 PAOS-Ap. Financ. IPSS e Out Entidades (Eq. Obra)

Mês: Dezembro

Ano: 2016

	Acumulado Até Mês Anterior	Realizado no Mês	Acumulado para Mês Seguinte
Custos Diretos			
Materiais	0,00	0,00	0,00
Mão-de-Obra	2.296,91	595,36	2.892,27
Máquinas e Viaturas	13,63	0,00	13,63
Outros Custos Diretos	289.534,88	-2.000,00	287.534,88
Sub-Total	291.845,42	-1.404,64	290.440,78
Custos Indiretos			
Diretos da Função Valor = 24.390,49 Coef. Imputação = -0,31%	22.039,92	-76,00	21.963,92
Indiretos da Função Valor = 0,00 Coef. Imputação = 0,00%	0,00	0,00	0,00
Sub-Total	22.039,92	-76,00	21.963,92
TOTAL	313.885,34	-1.480,64	312.404,70

Assinatura do Funcionário

Assinatura do Responsável

CC-7 Apuramento de Custos de Bem ou Serviço

Município de Oeiras

(designação da autarquia local)

Função: 232 Acção social

Serviço: 0474 Out. At. âmbito Rede de Cooperação Institucional

Mês: Dezembro

Ano: 2016

	Acumulado Até Mês Anterior	Realizado no Mês	Acumulado para Mês Seguinte
Custos Diretos			
Materiais	1.971,78	0,00	1.971,78
Mão-de-Obra	21.024,30	2.649,54	23.673,84
Máquinas e Viaturas	37,14	1,50	38,64
Outros Custos Diretos	30.740,63	5.356,70	36.097,33
Sub-Total	53.773,85	8.007,74	61.781,59
Custos Indiretos			
Diretos da Função Valor = 24.390,49 Coef. Imputação = 1,78%	4.942,23	433,26	5.375,49
Indiretos da Função Valor = 0,00 Coef. Imputação = 0,00%	0,00	0,00	0,00
Sub-Total	4.942,23	433,26	5.375,49
TOTAL	58.716,08	8.441,00	67.157,08

Assinatura do Funcionário

Assinatura do Responsável

CC-7 Apuramento de Custos de Bem ou Serviço

Município de Oeiras

(designação da autarquia local)

Função: 232 Acção social

Serviço: 0505 Atividades não Municipais para a População Sénior

Mês: Dezembro **Ano:** 2016

	Acumulado Até Mês Anterior	Realizado no Mês	Acumulado para Mês Seguinte
Custos Diretos			
Materiais	0,00	45,60	45,60
Mão-de-Obra	2.949,02	110,67	3.059,69
Máquinas e Viaturas	12,16	0,00	12,16
Outros Custos Diretos	4.500,00	0,00	4.500,00
Sub-Total	7.461,18	156,27	7.617,45
Custos Indiretos			
Diretos da Função Valor = 24.390,49 Coef. Imputação = 0,03%	1.012,64	8,46	1.021,10
Indiretos da Função Valor = 0,00 Coef. Imputação = 0,00%	0,00	0,00	0,00
Sub-Total	1.012,64	8,46	1.021,10
TOTAL	8.473,82	164,73	8.638,55

Assinatura do Funcionário

Assinatura do Responsável

CC-7 Apuramento de Custos de Bem ou Serviço

Município de Oeiras

(designação da autarquia local)

Função: 232 Acção social

Serviço: 0580 Organização de Tarefas - Acção Social

Mês: Dezembro

Ano: 2016

	Acumulado Até Mês Anterior	Realizado no Mês	Acumulado para Mês Seguinte
Custos Diretos			
Materiais	0,00	0,00	0,00
Mão-de-Obra	9.382,88	524,22	9.907,10
Máquinas e Viaturas	0,00	0,00	0,00
Outros Custos Diretos	0,00	0,00	0,00
Sub-Total	9.382,88	524,22	9.907,10
Custos Indiretos			
Diretos da Função Valor = 24.390,49 Coef. Imputação = 0,12%	1.136,02	28,36	1.164,38
Indiretos da Função Valor = 0,00 Coef. Imputação = 0,00%	0,00	0,00	0,00
Sub-Total	1.136,02	28,36	1.164,38
TOTAL	10.518,90	552,58	11.071,48

Assinatura do Funcionário

Assinatura do Responsável

CC-7 Apuramento de Custos de Bem ou Serviço

Município de Oeiras

(designação da autarquia local)

Função: 232 Acção social
Serviço: 0589 Projeto Oeiras Solidária

Mês: Dezembro **Ano:** 2016

	Acumulado Até Mês Anterior	Realizado no Mês	Acumulado para Mês Seguinte
Custos Diretos			
Materiais	4.730,78	0,00	4.730,78
Mão-de-Obra	64.760,07	4.340,96	69.101,03
Máquinas e Viaturas	131,12	0,00	131,12
Outros Custos Diretos	8.117,71	43,05	8.160,76
Sub-Total	77.739,68	4.384,01	82.123,69
Custos Indiretos			
Diretos da Função Valor = 24.390,49 Coef. Imputação = 0,97%	9.020,93	237,20	9.258,13
Indiretos da Função Valor = 0,00 Coef. Imputação = 0,00%	0,00	0,00	0,00
Sub-Total	9.020,93	237,20	9.258,13
TOTAL	86.760,61	4.621,21	91.381,82

Assinatura do Funcionário

Assinatura do Responsável

CC-7 Apuramento de Custos de Bem ou Serviço

Município de Oeiras

(designação da autarquia local)

Função: 232 Acção social

Serviço: 0668 E.M. Cedidos Ent. Externas Âmbito Social - SCC

Mês: Dezembro **Ano:** 2016

	Acumulado Até Mês Anterior	Realizado no Mês	Acumulado para Mês Seguinte
Custos Diretos			
Materiais	0,00	0,00	0,00
Mão-de-Obra	0,00	0,00	0,00
Máquinas e Viaturas	0,00	0,00	0,00
Outros Custos Diretos	4.979,15	1.325,38	6.304,53
Sub-Total	4.979,15	1.325,38	6.304,53
Custos Indiretos			
Diretos da Função Valor = 24.390,49 Coef. Imputação = 0,29%	594,22	71,71	665,93
Indiretos da Função Valor = 0,00 Coef. Imputação = 0,00%	0,00	0,00	0,00
Sub-Total	594,22	71,71	665,93
TOTAL	5.573,37	1.397,09	6.970,46

Assinatura do Funcionário

Assinatura do Responsável

CC-7 Apuramento de Custos de Bem ou Serviço

Município de Oeiras

(designação da autarquia local)

Função: 232 Acção social

Serviço: 0682 Execução de Tarefas Internas - Acção Social

Mês: Dezembro

Ano: 2016

	Acumulado Até Mês Anterior	Realizado no Mês	Acumulado para Mês Seguinte
Custos Diretos			
Materiais	0,00	0,00	0,00
Mão-de-Obra	5.778,46	284,65	6.063,11
Máquinas e Viaturas	0,00	0,00	0,00
Outros Custos Diretos	0,00	0,00	0,00
Sub-Total	5.778,46	284,65	6.063,11
Custos Indiretos			
Diretos da Função Valor = 24.390,49 Coef. Imputação = 0,06%	681,33	15,40	696,73
Indiretos da Função Valor = 0,00 Coef. Imputação = 0,00%	0,00	0,00	0,00
Sub-Total	681,33	15,40	696,73
TOTAL	6.459,79	300,05	6.759,84

Assinatura do Funcionário

Assinatura do Responsável

CC-7 Apuramento de Custos de Bem ou Serviço

Município de Oeiras

(designação da autarquia local)

Função: 241 Habitação

Bem: 0012 Habitação Social / CDH

Mês: Dezembro

Ano: 2016

	Acumulado Até Mês Anterior	Realizado no Mês	Acumulado para Mês Seguinte
Custos Diretos			
Materiais	0,00	0,00	0,00
Mão-de-Obra	0,00	0,00	0,00
Máquinas e Viaturas	0,00	0,00	0,00
Outros Custos Diretos	963.930,43	241.666,04	1.205.596,47
Sub-Total	963.930,43	241.666,04	1.205.596,47
Custos Indiretos			
Diretos da Função Valor = 40.738,78 Coef. Imputação = 32,32%	106.615,12	13.165,25	119.780,37
Indiretos da Função Valor = 0,00 Coef. Imputação = 0,00%	0,00	0,00	0,00
Sub-Total	106.615,12	13.165,25	119.780,37
TOTAL	1.070.545,55	254.831,29	1.325.376,84

Assinatura do Funcionário

Assinatura do Responsável

CC-7 Apuramento de Custos de Bem ou Serviço

Município de Oeiras

(designação da autarquia local)

Função: 241 Habitação
Bem: 0013 Habitação Jovem

Mês: Dezembro **Ano:** 2016

	Acumulado Até Mês Anterior	Realizado no Mês	Acumulado para Mês Seguinte
Custos Diretos			
Materiais	0,00	0,00	0,00
Mão-de-Obra	0,00	0,00	0,00
Máquinas e Viaturas	0,00	0,00	0,00
Outros Custos Diretos	1.513,57	0,00	1.513,57
Sub-Total	1.513,57	0,00	1.513,57
Custos Indiretos			
Diretos da Função Valor = 40.738,78 Coef. Imputação = 0,00%	143,71	0,00	143,71
Indiretos da Função Valor = 0,00 Coef. Imputação = 0,00%	0,00	0,00	0,00
Sub-Total	143,71	0,00	143,71
TOTAL	1.657,28	0,00	1.657,28

Assinatura do Funcionário

Assinatura do Responsável

CC-7 Apuramento de Custos de Bem ou Serviço

Município de Oeiras

(designação da autarquia local)

Função: 241 Habitação

Bem: 0014 Gabinetes de Atendimento Local

Mês: Dezembro **Ano:** 2016

	Acumulado Até Mês Anterior	Realizado no Mês	Acumulado para Mês Seguinte
Custos Diretos			
Materiais	0,00	0,00	0,00
Mão-de-Obra	0,00	0,00	0,00
Máquinas e Viaturas	0,00	0,00	0,00
Outros Custos Diretos	0,00	1.715,85	1.715,85
Sub-Total	0,00	1.715,85	1.715,85
Custos Indiretos			
Diretos da Função Valor = 40.738,78 Coef. Imputação = 0,23%	0,00	93,47	93,47
Indiretos da Função Valor = 0,00 Coef. Imputação = 0,00%	0,00	0,00	0,00
Sub-Total	0,00	93,47	93,47
TOTAL	0,00	1.809,32	1.809,32

Assinatura do Funcionário

Assinatura do Responsável

CC-7 Apuramento de Custos de Bem ou Serviço

Município de Oeiras

(designação da autarquia local)

Função: 241 Habitação

Serviço: 0019 Habitação Social / CDH

Mês: Dezembro

Ano: 2016

	Acumulado Até Mês Anterior	Realizado no Mês	Acumulado para Mês Seguinte
Custos Diretos			
Materiais	257,77	0,00	257,77
Mão-de-Obra	137.033,88	9.505,06	146.538,94
Máquinas e Viaturas	77,19	0,00	77,19
Outros Custos Diretos	1.949.868,73	233.538,78	2.183.407,51
Sub-Total	2.087.237,57	243.043,84	2.330.281,41
Custos Indiretos			
Diretos da Função Valor = 40.738,78 Coef. Imputação = 32,50%	247.977,13	13.240,31	261.217,44
Indiretos da Função Valor = 0,00 Coef. Imputação = 0,00%	0,00	0,00	0,00
Sub-Total	247.977,13	13.240,31	261.217,44
TOTAL	2.335.214,70	256.284,15	2.591.498,85

Assinatura do Funcionário

Assinatura do Responsável

CC-7 Apuramento de Custos de Bem ou Serviço

Município de Oeiras

(designação da autarquia local)

Função: 241 Habitação
Serviço: 0020 Habitação Jovem

Mês: Dezembro **Ano:** 2016

	Acumulado Até Mês Anterior	Realizado no Mês	Acumulado para Mês Seguinte
Custos Diretos			
Materiais	0,00	0,00	0,00
Mão-de-Obra	0,00	0,00	0,00
Máquinas e Viaturas	0,00	0,00	0,00
Outros Custos Diretos	181.218,01	3.216,76	184.434,77
Sub-Total	181.218,01	3.216,76	184.434,77
Custos Indiretos			
Diretos da Função Valor = 40.738,78 Coef. Imputação = 0,43%	27.299,79	175,24	27.475,03
Indiretos da Função Valor = 0,00 Coef. Imputação = 0,00%	0,00	0,00	0,00
Sub-Total	27.299,79	175,24	27.475,03
TOTAL	208.517,80	3.392,00	211.909,80

Assinatura do Funcionário

Assinatura do Responsável

CC-7 Apuramento de Custos de Bem ou Serviço

Município de Oeiras

(designação da autarquia local)

Função: 241 Habitação

Serviço: 0021 Gabinetes de Atendimento Local

Mês: Dezembro **Ano:** 2016

	Acumulado Até Mês Anterior	Realizado no Mês	Acumulado para Mês Seguinte
Custos Diretos			
Materiais	0,00	0,00	0,00
Mão-de-Obra	300,94	0,00	300,94
Máquinas e Viaturas	9,23	0,00	9,23
Outros Custos Diretos	6.029,37	-1.334,08	4.695,29
Sub-Total	6.339,54	-1.334,08	5.005,46
Custos Indiretos			
Diretos da Função Valor = 40.738,78 Coef. Imputação = -0,18%	667,97	-72,68	595,29
Indiretos da Função Valor = 0,00 Coef. Imputação = 0,00%	0,00	0,00	0,00
Sub-Total	667,97	-72,68	595,29
TOTAL	7.007,51	-1.406,76	5.600,75

Assinatura do Funcionário

Assinatura do Responsável

CC-7 Apuramento de Custos de Bem ou Serviço

Município de Oeiras

(designação da autarquia local)

Função: 241 Habitação

Serviço: 0023 Outras Intervenções em Bairros Municipais

Mês: Dezembro

Ano: 2016

	Acumulado Até Mês Anterior	Realizado no Mês	Acumulado para Mês Seguinte
Custos Diretos			
Materiais	0,00	0,00	0,00
Mão-de-Obra	29.940,05	2.641,39	32.581,44
Máquinas e Viaturas	42,09	21,08	63,17
Outros Custos Diretos	180,00	25.459,50	25.639,50
Sub-Total	30.162,14	28.121,97	58.284,11
Custos Indiretos			
Diretos da Função Valor = 40.738,78 Coef. Imputação = 3,76%	3.476,66	1.532,00	5.008,66
Indiretos da Função Valor = 0,00 Coef. Imputação = 0,00%	0,00	0,00	0,00
Sub-Total	3.476,66	1.532,00	5.008,66
TOTAL	33.638,80	29.653,97	63.292,77

Assinatura do Funcionário

Assinatura do Responsável

CC-7 Apuramento de Custos de Bem ou Serviço

Município de Oeiras

(designação da autarquia local)

Função: 241 Habitação

Serviço: 0359 Gestão Social do Parque Habitacional

Mês: Dezembro **Ano:** 2016

	Acumulado Até Mês Anterior	Realizado no Mês	Acumulado para Mês Seguinte
Custos Diretos			
Materiais	0,00	0,00	0,00
Mão-de-Obra	288.578,28	18.127,61	306.705,89
Máquinas e Viaturas	0,00	0,00	0,00
Outros Custos Diretos	17.111,24	0,00	17.111,24
Sub-Total	305.689,52	18.127,61	323.817,13
Custos Indiretos			
Diretos da Função Valor = 40.738,78 Coef. Imputação = 2,42%	36.904,87	987,54	37.892,41
Indiretos da Função Valor = 0,00 Coef. Imputação = 0,00%	0,00	0,00	0,00
Sub-Total	36.904,87	987,54	37.892,41
TOTAL	342.594,39	19.115,15	361.709,54

Assinatura do Funcionário

Assinatura do Responsável

CC-7 Apuramento de Custos de Bem ou Serviço

Município de Oeiras

(designação da autarquia local)

Função: 241 Habitação
Serviço: 0475 Bairro Limpo

Mês: Dezembro **Ano:** 2016

	Acumulado Até Mês Anterior	Realizado no Mês	Acumulado para Mês Seguinte
Custos Diretos			
Materiais	0,00	0,00	0,00
Mão-de-Obra	63,24	0,00	63,24
Máquinas e Viaturas	0,00	0,00	0,00
Outros Custos Diretos	22.207,85	3.984,81	26.192,66
Sub-Total	22.271,09	3.984,81	26.255,90
Custos Indiretos			
Diretos da Função Valor = 40.738,78 Coef. Imputação = 0,53%	2.545,10	217,08	2.762,18
Indiretos da Função Valor = 0,00 Coef. Imputação = 0,00%	0,00	0,00	0,00
Sub-Total	2.545,10	217,08	2.762,18
TOTAL	24.816,19	4.201,89	29.018,08

Assinatura do Funcionário

Assinatura do Responsável

CC-7 Apuramento de Custos de Bem ou Serviço

Município de Oeiras

(designação da autarquia local)

Função: 241 Habitação
Serviço: 0526 Obras Coercivas

Mês: Dezembro **Ano:** 2016

	Acumulado Até Mês Anterior	Realizado no Mês	Acumulado para Mês Seguinte
Custos Diretos			
Materiais	203,89	0,00	203,89
Mão-de-Obra	3.011,76	747,96	3.759,72
Máquinas e Viaturas	196,14	31,11	227,25
Outros Custos Diretos	9.902,87	0,00	9.902,87
Sub-Total	13.314,66	779,07	14.093,73
Custos Indiretos			
Diretos da Função Valor = 40.738,78 Coef. Imputação = 0,10%	1.340,50	42,44	1.382,94
Indiretos da Função Valor = 0,00 Coef. Imputação = 0,00%	0,00	0,00	0,00
Sub-Total	1.340,50	42,44	1.382,94
TOTAL	14.655,16	821,51	15.476,67

Assinatura do Funcionário

Assinatura do Responsável

CC-7 Apuramento de Custos de Bem ou Serviço

Município de Oeiras

(designação da autarquia local)

Função: 241 Habitação

Serviço: 0527 Outras Interv. no Pq. Habitacional Privado

Mês: Dezembro **Ano:** 2016

	Acumulado Até Mês Anterior	Realizado no Mês	Acumulado para Mês Seguinte
Custos Diretos			
Materiais	0,00	0,00	0,00
Mão-de-Obra	0,00	0,00	0,00
Máquinas e Viaturas	0,00	0,00	0,00
Outros Custos Diretos	16.851,00	49,45	16.900,45
Sub-Total	16.851,00	49,45	16.900,45
Custos Indiretos			
Diretos da Função Valor = 40.738,78 Coef. Imputação = 0,01%	851,76	2,69	854,45
Indiretos da Função Valor = 0,00 Coef. Imputação = 0,00%	0,00	0,00	0,00
Sub-Total	851,76	2,69	854,45
TOTAL	17.702,76	52,14	17.754,90

Assinatura do Funcionário

Assinatura do Responsável

CC-7 Apuramento de Custos de Bem ou Serviço

Município de Oeiras

(designação da autarquia local)

Função: 241 Habitação

Serviço: 0662 Habitágua

Mês: Dezembro **Ano:** 2016

	Acumulado Até Mês Anterior	Realizado no Mês	Acumulado para Mês Seguinte
Custos Diretos			
Materiais	0,00	0,00	0,00
Mão-de-Obra	0,00	0,00	0,00
Máquinas e Viaturas	0,00	0,00	0,00
Outros Custos Diretos	947.255,59	208.192,44	1.155.448,03
Sub-Total	947.255,59	208.192,44	1.155.448,03
Custos Indiretos			
Diretos da Função Valor = 40.738,78 Coef. Imputação = 27,84%	50.460,99	11.341,71	61.802,70
Indiretos da Função Valor = 0,00 Coef. Imputação = 0,00%	0,00	0,00	0,00
Sub-Total	50.460,99	11.341,71	61.802,70
TOTAL	997.716,58	219.534,15	1.217.250,73

Assinatura do Funcionário

Assinatura do Responsável

CC-7 Apuramento de Custos de Bem ou Serviço

Município de Oeiras

(designação da autarquia local)

Função: 241 Habitação

Serviço: 0699 Outras At. não Municipais no Âmbito da Habitação

Mês: Dezembro

Ano: 2016

	Acumulado Até Mês Anterior	Realizado no Mês	Acumulado para Mês Seguinte
Custos Diretos			
Materiais	0,00	0,00	0,00
Mão-de-Obra	343,83	174,21	518,04
Máquinas e Viaturas	132,44	77,66	210,10
Outros Custos Diretos	0,00	0,00	0,00
Sub-Total	476,27	251,87	728,14
Custos Indiretos			
Diretos da Função Valor = 40.738,78 Coef. Imputação = 0,03%	45,32	13,73	59,05
Indiretos da Função Valor = 0,00 Coef. Imputação = 0,00%	0,00	0,00	0,00
Sub-Total	45,32	13,73	59,05
TOTAL	521,59	265,60	787,19

Assinatura do Funcionário

Assinatura do Responsável

CC-7 Apuramento de Custos de Bem ou Serviço

Município de Oeiras

(designação da autarquia local)

Função: 242 Ordenamento do território

Bem: 0043 AUGI - Reversão Urbanística e Paisagística

Mês: Dezembro **Ano:** 2016

	Acumulado Até Mês Anterior	Realizado no Mês	Acumulado para Mês Seguinte
Custos Diretos			
Materiais	0,00	0,00	0,00
Mão-de-Obra	141,48	0,00	141,48
Máquinas e Viaturas	22,32	0,00	22,32
Outros Custos Diretos	22.712,57	23.194,87	45.907,44
Sub-Total	22.876,37	23.194,87	46.071,24
Custos Indiretos			
Diretos da Função Valor = 263.478,18 Coef. Imputação = 4,60%	77.063,35	12.132,45	89.195,80
Indiretos da Função Valor = 0,00 Coef. Imputação = 0,00%	0,00	0,00	0,00
Sub-Total	77.063,35	12.132,45	89.195,80
TOTAL	99.939,72	35.327,32	135.267,04

Assinatura do Funcionário

Assinatura do Responsável

CC-7 Apuramento de Custos de Bem ou Serviço

Município de Oeiras

(designação da autarquia local)

Função: 242 Ordenamento do território

Bem: 0060 Centros Históricos - Reversão Urb. Paisagística

Mês: Dezembro **Ano:** 2016

	Acumulado Até Mês Anterior	Realizado no Mês	Acumulado para Mês Seguinte
Custos Diretos			
Materiais	0,00	0,00	0,00
Mão-de-Obra	0,00	0,00	0,00
Máquinas e Viaturas	0,00	0,00	0,00
Outros Custos Diretos	2.552,25	56.485,90	59.038,15
Sub-Total	2.552,25	56.485,90	59.038,15
Custos Indiretos			
Diretos da Função Valor = 263.478,18 Coef. Imputação = 11,21%	10.017,66	29.545,86	39.563,52
Indiretos da Função Valor = 0,00 Coef. Imputação = 0,00%	0,00	0,00	0,00
Sub-Total	10.017,66	29.545,86	39.563,52
TOTAL	12.569,91	86.031,76	98.601,67

Assinatura do Funcionário

Assinatura do Responsável

CC-7 Apuramento de Custos de Bem ou Serviço

Município de Oeiras

(designação da autarquia local)

Função: 242 Ordenamento do território

Bem: 0073 Infr. Sv no âmbito Ordenamento Território

Mês: Dezembro **Ano:** 2016

	Acumulado Até Mês Anterior	Realizado no Mês	Acumulado para Mês Seguinte
Custos Diretos			
Materiais	44,97	0,00	44,97
Mão-de-Obra	126,32	0,00	126,32
Máquinas e Viaturas	5,58	0,00	5,58
Outros Custos Diretos	0,00	0,00	0,00
Sub-Total	176,87	0,00	176,87
Custos Indiretos			
Diretos da Função Valor = 263.478,18 Coef. Imputação = 0,00%	1.459,73	0,00	1.459,73
Indiretos da Função Valor = 0,00 Coef. Imputação = 0,00%	0,00	0,00	0,00
Sub-Total	1.459,73	0,00	1.459,73
TOTAL	1.636,60	0,00	1.636,60

Assinatura do Funcionário

Assinatura do Responsável

CC-7 Apuramento de Custos de Bem ou Serviço

Município de Oeiras

(designação da autarquia local)

Função: 242 Ordenamento do território

Bem: 0128 Centro Cultural da Laje

Mês: Dezembro **Ano:** 2016

	Acumulado Até Mês Anterior	Realizado no Mês	Acumulado para Mês Seguinte
Custos Diretos			
Materiais	0,00	0,00	0,00
Mão-de-Obra	0,00	0,00	0,00
Máquinas e Viaturas	0,00	0,00	0,00
Outros Custos Diretos	15.862,90	0,00	15.862,90
Sub-Total	15.862,90	0,00	15.862,90
Custos Indiretos			
Diretos da Função Valor = 263.478,18 Coef. Imputação = 0,00%	51.823,63	0,00	51.823,63
Indiretos da Função Valor = 0,00 Coef. Imputação = 0,00%	0,00	0,00	0,00
Sub-Total	51.823,63	0,00	51.823,63
TOTAL	67.686,53	0,00	67.686,53

Assinatura do Funcionário

Assinatura do Responsável

CC-7 Apuramento de Custos de Bem ou Serviço

Município de Oeiras

(designação da autarquia local)

Função: 242 Ordenamento do território

Serviço: 0025 Plano Municipal de Ordenamento do Território

Mês: Dezembro **Ano:** 2016

	Acumulado Até Mês Anterior	Realizado no Mês	Acumulado para Mês Seguinte
Custos Diretos			
Materiais	0,00	0,00	0,00
Mão-de-Obra	0,00	0,00	0,00
Máquinas e Viaturas	0,00	0,00	0,00
Outros Custos Diretos	13.837,50	3.880,65	17.718,15
Sub-Total	13.837,50	3.880,65	17.718,15
Custos Indiretos			
Diretos da Função Valor = 263.478,18 Coef. Imputação = 0,77%	81.591,06	2.029,84	83.620,90
Indiretos da Função Valor = 0,00 Coef. Imputação = 0,00%	0,00	0,00	0,00
Sub-Total	81.591,06	2.029,84	83.620,90
TOTAL	95.428,56	5.910,49	101.339,05

Assinatura do Funcionário

Assinatura do Responsável

CC-7 Apuramento de Custos de Bem ou Serviço

Município de Oeiras

(designação da autarquia local)

Função: 242 Ordenamento do território

Serviço: 0026 Atividades Inerentes Serviço Informação Geográfica

Mês: Dezembro **Ano:** 2016

	Acumulado Até Mês Anterior	Realizado no Mês	Acumulado para Mês Seguinte
Custos Diretos			
Materiais	0,00	0,00	0,00
Mão-de-Obra	0,00	0,00	0,00
Máquinas e Viaturas	0,00	0,00	0,00
Outros Custos Diretos	207.413,75	232.497,89	439.911,64
Sub-Total	207.413,75	232.497,89	439.911,64
Custos Indiretos			
Diretos da Função Valor = 263.478,18 Coef. Imputação = 46,16%	978.634,63	121.611,76	1.100.246,39
Indiretos da Função Valor = 0,00 Coef. Imputação = 0,00%	0,00	0,00	0,00
Sub-Total	978.634,63	121.611,76	1.100.246,39
TOTAL	1.186.048,38	354.109,65	1.540.158,03

Assinatura do Funcionário

Assinatura do Responsável

CC-7 Apuramento de Custos de Bem ou Serviço

Município de Oeiras

(designação da autarquia local)

Função: 242 Ordenamento do território

Serviço: 0027 Outras Atividades de Ordenamento do Território

Mês: Dezembro **Ano:** 2016

	Acumulado Até Mês Anterior	Realizado no Mês	Acumulado para Mês Seguinte
Custos Diretos			
Materiais	3.083,43	0,00	3.083,43
Mão-de-Obra	57.136,60	6.421,17	63.557,77
Máquinas e Viaturas	59,75	0,00	59,75
Outros Custos Diretos	34.764,35	1.916,80	36.681,15
Sub-Total	95.044,13	8.337,97	103.382,10
Custos Indiretos			
Diretos da Função Valor = 263.478,18 Coef. Imputação = 1,66%	682.572,58	4.361,31	686.933,89
Indiretos da Função Valor = 0,00 Coef. Imputação = 0,00%	0,00	0,00	0,00
Sub-Total	682.572,58	4.361,31	686.933,89
TOTAL	777.616,71	12.699,28	790.315,99

Assinatura do Funcionário

Assinatura do Responsável

CC-7 Apuramento de Custos de Bem ou Serviço

Município de Oeiras

(designação da autarquia local)

Função: 242 Ordenamento do território

Serviço: 0342 AUGI - Reconversão Urbanística e Paisagística

Mês: Dezembro **Ano:** 2016

	Acumulado Até Mês Anterior	Realizado no Mês	Acumulado para Mês Seguinte
Custos Diretos			
Materiais	0,00	0,00	0,00
Mão-de-Obra	107,21	0,00	107,21
Máquinas e Viaturas	6,20	0,00	6,20
Outros Custos Diretos	76.556,68	9.301,28	85.857,96
Sub-Total	76.670,09	9.301,28	85.971,37
Custos Indiretos			
Diretos da Função Valor = 263.478,18 Coef. Imputação = 1,85%	507.928,33	4.865,18	512.793,51
Indiretos da Função Valor = 0,00 Coef. Imputação = 0,00%	0,00	0,00	0,00
Sub-Total	507.928,33	4.865,18	512.793,51
TOTAL	584.598,42	14.166,46	598.764,88

Assinatura do Funcionário

Assinatura do Responsável

CC-7 Apuramento de Custos de Bem ou Serviço

Município de Oeiras

(designação da autarquia local)

Função: 242 Ordenamento do território

Serviço: 0369 Centros Históricos - Reversão Urb. Paisagística

Mês: Dezembro **Ano:** 2016

	Acumulado Até Mês Anterior	Realizado no Mês	Acumulado para Mês Seguinte
Custos Diretos			
Materiais	0,00	0,00	0,00
Mão-de-Obra	2.117,59	0,00	2.117,59
Máquinas e Viaturas	60,89	0,00	60,89
Outros Custos Diretos	118.607,71	6.459,26	125.066,97
Sub-Total	120.786,19	6.459,26	127.245,45
Custos Indiretos			
Diretos da Função Valor = 263.478,18 Coef. Imputação = 1,28%	618.114,17	3.378,62	621.492,79
Indiretos da Função Valor = 0,00 Coef. Imputação = 0,00%	0,00	0,00	0,00
Sub-Total	618.114,17	3.378,62	621.492,79
TOTAL	738.900,36	9.837,88	748.738,24

Assinatura do Funcionário

Assinatura do Responsável

CC-7 Apuramento de Custos de Bem ou Serviço

Município de Oeiras

(designação da autarquia local)

Função: 242 Ordenamento do território

Serviço: 0529 Infr. Sv no âmbito Ordenamento Território - SCC

Mês: Dezembro **Ano:** 2016

	Acumulado Até Mês Anterior	Realizado no Mês	Acumulado para Mês Seguinte
Custos Diretos			
Materiais	0,00	0,00	0,00
Mão-de-Obra	0,00	0,00	0,00
Máquinas e Viaturas	0,00	0,00	0,00
Outros Custos Diretos	41,60	147,33	188,93
Sub-Total	41,60	147,33	188,93
Custos Indiretos			
Diretos da Função Valor = 263.478,18 Coef. Imputação = 0,03%	139,33	77,06	216,39
Indiretos da Função Valor = 0,00 Coef. Imputação = 0,00%	0,00	0,00	0,00
Sub-Total	139,33	77,06	216,39
TOTAL	180,93	224,39	405,32

Assinatura do Funcionário

Assinatura do Responsável

CC-7 Apuramento de Custos de Bem ou Serviço

Município de Oeiras

(designação da autarquia local)

Função: 242 Ordenamento do território

Serviço: 0663 LEMO

Mês: Dezembro **Ano:** 2016

	Acumulado Até Mês Anterior	Realizado no Mês	Acumulado para Mês Seguinte
Custos Diretos			
Materiais	0,00	0,00	0,00
Mão-de-Obra	69,64	0,00	69,64
Máquinas e Viaturas	0,00	0,00	0,00
Outros Custos Diretos	0,00	163.054,31	163.054,31
Sub-Total	69,64	163.054,31	163.123,95
Custos Indiretos			
Diretos da Função Valor = 263.478,18 Coef. Imputação = 32,37%	286,07	85.288,18	85.574,25
Indiretos da Função Valor = 0,00 Coef. Imputação = 0,00%	0,00	0,00	0,00
Sub-Total	286,07	85.288,18	85.574,25
TOTAL	355,71	248.342,49	248.698,20

Assinatura do Funcionário

Assinatura do Responsável

CC-7 Apuramento de Custos de Bem ou Serviço

Município de Oeiras

(designação da autarquia local)

Função: 242 Ordenamento do território

Serviço: 0671 Centro Cultural Pedreira Italiana - SCC

Mês: Dezembro **Ano:** 2016

	Acumulado Até Mês Anterior	Realizado no Mês	Acumulado para Mês Seguinte
Custos Diretos			
Materiais	0,00	0,00	0,00
Mão-de-Obra	0,00	0,00	0,00
Máquinas e Viaturas	0,00	0,00	0,00
Outros Custos Diretos	805,17	359,28	1.164,45
Sub-Total	805,17	359,28	1.164,45
Custos Indiretos			
Diretos da Função Valor = 263.478,18 Coef. Imputação = 0,07%	5.246,20	187,92	5.434,12
Indiretos da Função Valor = 0,00 Coef. Imputação = 0,00%	0,00	0,00	0,00
Sub-Total	5.246,20	187,92	5.434,12
TOTAL	6.051,37	547,20	6.598,57

Assinatura do Funcionário

Assinatura do Responsável

CC-7 Apuramento de Custos de Bem ou Serviço

Município de Oeiras

(designação da autarquia local)

Função: 242 Ordenamento do território
Serviço: 0672 Centro Cultural da Laje - SCC

Mês: Dezembro **Ano:** 2016

	Acumulado Até Mês Anterior	Realizado no Mês	Acumulado para Mês Seguinte
Custos Diretos			
Materiais	0,00	0,00	0,00
Mão-de-Obra	103,46	0,00	103,46
Máquinas e Viaturas	8,58	0,00	8,58
Outros Custos Diretos	6.544,48	0,00	6.544,48
Sub-Total	6.656,52	0,00	6.656,52
Custos Indiretos			
Diretos da Função Valor = 263.478,18 Coef. Imputação = 0,00%	27.625,98	0,00	27.625,98
Indiretos da Função Valor = 0,00 Coef. Imputação = 0,00%	0,00	0,00	0,00
Sub-Total	27.625,98	0,00	27.625,98
TOTAL	34.282,50	0,00	34.282,50

Assinatura do Funcionário

Assinatura do Responsável

CC-7 Apuramento de Custos de Bem ou Serviço

Município de Oeiras

(designação da autarquia local)

Função: 242 Ordenamento do território

Serviço: 0678 Municípia

Mês: Dezembro **Ano:** 2016

	Acumulado Até Mês Anterior	Realizado no Mês	Acumulado para Mês Seguinte
Custos Diretos			
Materiais	0,00	0,00	0,00
Mão-de-Obra	0,00	0,00	0,00
Máquinas e Viaturas	0,00	0,00	0,00
Outros Custos Diretos	4.869,84	0,00	4.869,84
Sub-Total	4.869,84	0,00	4.869,84
Custos Indiretos			
Diretos da Função Valor = 263.478,18 Coef. Imputação = 0,00%	45.040,33	0,00	45.040,33
Indiretos da Função Valor = 0,00 Coef. Imputação = 0,00%	0,00	0,00	0,00
Sub-Total	45.040,33	0,00	45.040,33
TOTAL	49.910,17	0,00	49.910,17

Assinatura do Funcionário

Assinatura do Responsável

CC-7 Apuramento de Custos de Bem ou Serviço

Município de Oeiras

(designação da autarquia local)

Função: 243 Saneamento

Bem: 0016 Intervenções Diversas nas Redes de Drenagem

Mês: Dezembro **Ano:** 2016

	Acumulado Até Mês Anterior	Realizado no Mês	Acumulado para Mês Seguinte
Custos Diretos			
Materiais	0,00	395,69	395,69
Mão-de-Obra	0,00	0,00	0,00
Máquinas e Viaturas	0,00	0,00	0,00
Outros Custos Diretos	93.034,37	10.850,44	103.884,81
Sub-Total	93.034,37	11.246,13	104.280,50
Custos Indiretos			
Diretos da Função Valor = 0,00 Coef. Imputação = 0,00%	0,00	0,00	0,00
Indiretos da Função Valor = 0,00 Coef. Imputação = 0,00%	0,00	0,00	0,00
Sub-Total	0,00	0,00	0,00
TOTAL	93.034,37	11.246,13	104.280,50

Assinatura do Funcionário

Assinatura do Responsável

CC-7 Apuramento de Custos de Bem ou Serviço

Município de Oeiras

(designação da autarquia local)

Função: 243 Saneamento

Serviço: 0028 Intervenções Diversas nas Redes de Drenagem

Mês: Dezembro **Ano:** 2016

	Acumulado Até Mês Anterior	Realizado no Mês	Acumulado para Mês Seguinte
Custos Diretos			
Materiais	0,00	0,00	0,00
Mão-de-Obra	0,00	0,00	0,00
Máquinas e Viaturas	0,00	0,00	0,00
Outros Custos Diretos	218.139,49	20.309,51	238.449,00
Sub-Total	218.139,49	20.309,51	238.449,00
Custos Indiretos			
Diretos da Função Valor = 0,00 Coef. Imputação = 0,00%	0,00	0,00	0,00
Indiretos da Função Valor = 0,00 Coef. Imputação = 0,00%	0,00	0,00	0,00
Sub-Total	0,00	0,00	0,00
TOTAL	218.139,49	20.309,51	238.449,00

Assinatura do Funcionário

Assinatura do Responsável

CC-7 Apuramento de Custos de Bem ou Serviço

Município de Oeiras

(designação da autarquia local)

Função: 245 Resíduos sólidos

Bem: 0017 Moloques, Ilhas Ecológicas e Contentores

Mês: Dezembro **Ano:** 2016

	Acumulado Até Mês Anterior	Realizado no Mês	Acumulado para Mês Seguinte
Custos Diretos			
Materiais	66,79	0,00	66,79
Mão-de-Obra	0,00	0,00	0,00
Máquinas e Viaturas	0,00	0,00	0,00
Outros Custos Diretos	0,00	52.050,67	52.050,67
Sub-Total	66,79	52.050,67	52.117,46
Custos Indiretos			
Diretos da Função Valor = 25.553,02 Coef. Imputação = 4,13%	2,50	1.055,56	1.058,06
Indiretos da Função Valor = 0,00 Coef. Imputação = 0,00%	0,00	0,00	0,00
Sub-Total	2,50	1.055,56	1.058,06
TOTAL	69,29	53.106,23	53.175,52

Assinatura do Funcionário

Assinatura do Responsável

CC-7 Apuramento de Custos de Bem ou Serviço

Município de Oeiras

(designação da autarquia local)

Função: 245 Resíduos sólidos

Bem: 0056 Parque de Caixas

Mês: Dezembro **Ano:** 2016

	Acumulado Até Mês Anterior	Realizado no Mês	Acumulado para Mês Seguinte
Custos Diretos			
Materiais	32,11	0,00	32,11
Mão-de-Obra	150,08	0,00	150,08
Máquinas e Viaturas	22,32	0,00	22,32
Outros Custos Diretos	0,00	0,00	0,00
Sub-Total	204,51	0,00	204,51
Custos Indiretos			
Diretos da Função Valor = 25.553,02 Coef. Imputação = 0,00%	8,00	0,00	8,00
Indiretos da Função Valor = 0,00 Coef. Imputação = 0,00%	0,00	0,00	0,00
Sub-Total	8,00	0,00	8,00
TOTAL	212,51	0,00	212,51

Assinatura do Funcionário

Assinatura do Responsável

CC-7 Apuramento de Custos de Bem ou Serviço

Município de Oeiras

(designação da autarquia local)

Função: 245 Resíduos sólidos

Serviço: 0030 Moloques, Ilhas Ecológicas e Contentores

Mês: Dezembro **Ano:** 2016

	Acumulado Até Mês Anterior	Realizado no Mês	Acumulado para Mês Seguinte
Custos Diretos			
Materiais	56.033,17	3.663,20	59.696,37
Mão-de-Obra	75.839,57	5.830,92	81.670,49
Máquinas e Viaturas	4.983,54	420,03	5.403,57
Outros Custos Diretos	116.069,44	52.171,67	168.241,11
Sub-Total	252.925,72	62.085,82	315.011,54
Custos Indiretos			
Diretos da Função Valor = 25.553,02 Coef. Imputação = 4,93%	8.612,41	1.259,07	9.871,48
Indiretos da Função Valor = 0,00 Coef. Imputação = 0,00%	0,00	0,00	0,00
Sub-Total	8.612,41	1.259,07	9.871,48
TOTAL	261.538,13	63.344,89	324.883,02

Assinatura do Funcionário

Assinatura do Responsável

CC-7 Apuramento de Custos de Bem ou Serviço

Município de Oeiras

(designação da autarquia local)

Função: 245 Resíduos sólidos

Serviço: 0032 Recolha Transp. Tratamento de Monos

Mês: Dezembro **Ano:** 2016

	Acumulado Até Mês Anterior	Realizado no Mês	Acumulado para Mês Seguinte
Custos Diretos			
Materiais	192,34	0,00	192,34
Mão-de-Obra	145.258,23	12.795,11	158.053,34
Máquinas e Viaturas	63.368,58	5.354,40	68.722,98
Outros Custos Diretos	95.798,85	18.412,83	114.211,68
Sub-Total	304.618,00	36.562,34	341.180,34
Custos Indiretos			
Diretos da Função Valor = 25.553,02 Coef. Imputação = 2,90%	9.824,70	741,47	10.566,17
Indiretos da Função Valor = 0,00 Coef. Imputação = 0,00%	0,00	0,00	0,00
Sub-Total	9.824,70	741,47	10.566,17
TOTAL	314.442,70	37.303,81	351.746,51

Assinatura do Funcionário

Assinatura do Responsável

CC-7 Apuramento de Custos de Bem ou Serviço

Município de Oeiras

(designação da autarquia local)

Função: 245 Resíduos sólidos
Serviço: 0033 Gestão de Resíduos

Mês: Dezembro **Ano:** 2016

	Acumulado Até Mês Anterior	Realizado no Mês	Acumulado para Mês Seguinte
Custos Diretos			
Materiais	0,00	0,00	0,00
Mão-de-Obra	0,00	0,00	0,00
Máquinas e Viaturas	0,00	0,00	0,00
Outros Custos Diretos	93.911,04	23.850,19	117.761,23
Sub-Total	93.911,04	23.850,19	117.761,23
Custos Indiretos			
Diretos da Função Valor = 25.553,02 Coef. Imputação = 1,89%	9.239,17	483,67	9.722,84
Indiretos da Função Valor = 0,00 Coef. Imputação = 0,00%	0,00	0,00	0,00
Sub-Total	9.239,17	483,67	9.722,84
TOTAL	103.150,21	24.333,86	127.484,07

Assinatura do Funcionário

Assinatura do Responsável

CC-7 Apuramento de Custos de Bem ou Serviço

Município de Oeiras

(designação da autarquia local)

Função: 245 Resíduos sólidos

Serviço: 0034 Outras atividades no Domínio dos Resíduos Sólidos

Mês: Dezembro **Ano:** 2016

	Acumulado Até Mês Anterior	Realizado no Mês	Acumulado para Mês Seguinte
Custos Diretos			
Materiais	683,79	0,00	683,79
Mão-de-Obra	11.793,99	1.170,28	12.964,27
Máquinas e Viaturas	0,00	0,00	0,00
Outros Custos Diretos	272,92	5.097,90	5.370,82
Sub-Total	12.750,70	6.268,18	19.018,88
Custos Indiretos			
Diretos da Função Valor = 25.553,02 Coef. Imputação = 0,50%	355,37	127,12	482,49
Indiretos da Função Valor = 0,00 Coef. Imputação = 0,00%	0,00	0,00	0,00
Sub-Total	355,37	127,12	482,49
TOTAL	13.106,07	6.395,30	19.501,37

Assinatura do Funcionário

Assinatura do Responsável

CC-7 Apuramento de Custos de Bem ou Serviço

Município de Oeiras

(designação da autarquia local)

Função: 245 Resíduos sólidos

Serviço: 0351 Recolha Transp.Tratamento de Resíduos Verdes

Mês: Dezembro **Ano:** 2016

	Acumulado Até Mês Anterior	Realizado no Mês	Acumulado para Mês Seguinte
Custos Diretos			
Materiais	84,67	0,00	84,67
Mão-de-Obra	157.562,21	12.839,55	170.401,76
Máquinas e Viaturas	55.635,30	4.671,16	60.306,46
Outros Custos Diretos	193.784,23	39.627,64	233.411,87
Sub-Total	407.066,41	57.138,35	464.204,76
Custos Indiretos			
Diretos da Função Valor = 25.553,02 Coef. Imputação = 4,53%	15.144,75	1.158,74	16.303,49
Indiretos da Função Valor = 0,00 Coef. Imputação = 0,00%	0,00	0,00	0,00
Sub-Total	15.144,75	1.158,74	16.303,49
TOTAL	422.211,16	58.297,09	480.508,25

Assinatura do Funcionário

Assinatura do Responsável

CC-7 Apuramento de Custos de Bem ou Serviço

Município de Oeiras

(designação da autarquia local)

Função: 245 Resíduos sólidos

Serviço: 0358 Aterro Sanitário

Mês: Dezembro **Ano:** 2016

	Acumulado Até Mês Anterior	Realizado no Mês	Acumulado para Mês Seguinte
Custos Diretos			
Materiais	0,00	0,00	0,00
Mão-de-Obra	0,00	0,00	0,00
Máquinas e Viaturas	0,00	0,00	0,00
Outros Custos Diretos	2.252,35	22,78	2.275,13
Sub-Total	2.252,35	22,78	2.275,13
Custos Indiretos			
Diretos da Função Valor = 25.553,02 Coef. Imputação = 0,00%	-460,86	0,46	-460,40
Indiretos da Função Valor = 0,00 Coef. Imputação = 0,00%	0,00	0,00	0,00
Sub-Total	-460,86	0,46	-460,40
TOTAL	1.791,49	23,24	1.814,73

Assinatura do Funcionário

Assinatura do Responsável

CC-7 Apuramento de Custos de Bem ou Serviço

Município de Oeiras

(designação da autarquia local)

Função: 245 Resíduos sólidos

Serviço: 0476 Parque de Caixas

Mês: Dezembro **Ano:** 2016

	Acumulado Até Mês Anterior	Realizado no Mês	Acumulado para Mês Seguinte
Custos Diretos			
Materiais	518,51	0,00	518,51
Mão-de-Obra	76.497,10	5.484,06	81.981,16
Máquinas e Viaturas	114,51	0,00	114,51
Outros Custos Diretos	406,97	2.466,63	2.873,60
Sub-Total	77.537,09	7.950,69	85.487,78
Custos Indiretos			
Diretos da Função Valor = 25.553,02 Coef. Imputação = 0,63%	1.926,68	161,24	2.087,92
Indiretos da Função Valor = 0,00 Coef. Imputação = 0,00%	0,00	0,00	0,00
Sub-Total	1.926,68	161,24	2.087,92
TOTAL	79.463,77	8.111,93	87.575,70

Assinatura do Funcionário

Assinatura do Responsável

CC-7 Apuramento de Custos de Bem ou Serviço

Município de Oeiras

(designação da autarquia local)

Função: 245 Resíduos sólidos

Serviço: 0582 Organização de Tarefas - Resíduos Urbanos

Mês: Dezembro **Ano:** 2016

	Acumulado Até Mês Anterior	Realizado no Mês	Acumulado para Mês Seguinte
Custos Diretos			
Materiais	0,00	0,00	0,00
Mão-de-Obra	137.173,14	10.815,23	147.988,37
Máquinas e Viaturas	0,00	0,00	0,00
Outros Custos Diretos	0,00	0,00	0,00
Sub-Total	137.173,14	10.815,23	147.988,37
Custos Indiretos			
Diretos da Função Valor = 25.553,02 Coef. Imputação = 0,86%	3.906,76	219,33	4.126,09
Indiretos da Função Valor = 0,00 Coef. Imputação = 0,00%	0,00	0,00	0,00
Sub-Total	3.906,76	219,33	4.126,09
TOTAL	141.079,90	11.034,56	152.114,46

Assinatura do Funcionário

Assinatura do Responsável

CC-7 Apuramento de Custos de Bem ou Serviço

Município de Oeiras

(designação da autarquia local)

Função: 245 Resíduos sólidos

Serviço: 0642 Recolha Transp. Tratamento RU - Indiferenciados

Mês: Dezembro

Ano: 2016

	Acumulado Até Mês Anterior	Realizado no Mês	Acumulado para Mês Seguinte
Custos Diretos			
Materiais	5.216,04	346,46	5.562,50
Mão-de-Obra	726.920,35	72.963,54	799.883,89
Máquinas e Viaturas	639.312,38	68.392,32	707.704,70
Outros Custos Diretos	2.724.705,23	556.791,43	3.281.496,66
Sub-Total	4.096.154,00	698.493,75	4.794.647,75
Custos Indiretos			
Diretos da Função Valor = 25.553,02 Coef. Imputação = 55,43%	205.240,69	14.165,14	219.405,83
Indiretos da Função Valor = 0,00 Coef. Imputação = 0,00%	0,00	0,00	0,00
Sub-Total	205.240,69	14.165,14	219.405,83
TOTAL	4.301.394,69	712.658,89	5.014.053,58

Assinatura do Funcionário

Assinatura do Responsável

CC-7 Apuramento de Custos de Bem ou Serviço

Município de Oeiras

(designação da autarquia local)

Função: 245 Resíduos sólidos

Serviço: 0643 Recolha Transp. Tratamento RU - Papel/ Cartão

Mês: Dezembro **Ano:** 2016

	Acumulado Até Mês Anterior	Realizado no Mês	Acumulado para Mês Seguinte
Custos Diretos			
Materiais	1.790,59	0,00	1.790,59
Mão-de-Obra	66.359,33	3.909,27	70.268,60
Máquinas e Viaturas	156.756,90	7.425,60	164.182,50
Outros Custos Diretos	155.199,33	35.312,99	190.512,32
Sub-Total	380.106,15	46.647,86	426.754,01
Custos Indiretos			
Diretos da Função Valor = 25.553,02 Coef. Imputação = 3,70%	8.965,95	946,00	9.911,95
Indiretos da Função Valor = 0,00 Coef. Imputação = 0,00%	0,00	0,00	0,00
Sub-Total	8.965,95	946,00	9.911,95
TOTAL	389.072,10	47.593,86	436.665,96

Assinatura do Funcionário

Assinatura do Responsável

CC-7 Apuramento de Custos de Bem ou Serviço

Município de Oeiras

(designação da autarquia local)

Função: 245 Resíduos sólidos

Serviço: 0644 Recolha Transp. Tratamento RU - Embalagens

Mês: Dezembro **Ano:** 2016

	Acumulado Até Mês Anterior	Realizado no Mês	Acumulado para Mês Seguinte
Custos Diretos			
Materiais	1.057,65	0,00	1.057,65
Mão-de-Obra	54.673,92	4.894,09	59.568,01
Máquinas e Viaturas	128.343,88	6.646,68	134.990,56
Outros Custos Diretos	91.702,42	19.997,63	111.700,05
Sub-Total	275.777,87	31.538,40	307.316,27
Custos Indiretos			
Diretos da Função Valor = 25.553,02 Coef. Imputação = 2,50%	5.696,83	639,58	6.336,41
Indiretos da Função Valor = 0,00 Coef. Imputação = 0,00%	0,00	0,00	0,00
Sub-Total	5.696,83	639,58	6.336,41
TOTAL	281.474,70	32.177,98	313.652,68

Assinatura do Funcionário

Assinatura do Responsável

CC-7 Apuramento de Custos de Bem ou Serviço

Município de Oeiras

(designação da autarquia local)

Função: 245 Resíduos sólidos

Serviço: 0645 Recolha Transp. Tratamento RU - Vidro

Mês: Dezembro **Ano:** 2016

	Acumulado Até Mês Anterior	Realizado no Mês	Acumulado para Mês Seguinte
Custos Diretos			
Materiais	182,27	0,00	182,27
Mão-de-Obra	26.639,34	865,62	27.504,96
Máquinas e Viaturas	23.212,44	2.486,70	25.699,14
Outros Custos Diretos	112.073,48	22.333,87	134.407,35
Sub-Total	162.107,53	25.686,19	187.793,72
Custos Indiretos			
Diretos da Função Valor = 25.553,02 Coef. Imputação = 2,04%	4.196,91	520,90	4.717,81
Indiretos da Função Valor = 0,00 Coef. Imputação = 0,00%	0,00	0,00	0,00
Sub-Total	4.196,91	520,90	4.717,81
TOTAL	166.304,44	26.207,09	192.511,53

Assinatura do Funcionário

Assinatura do Responsável

CC-7 Apuramento de Custos de Bem ou Serviço

Município de Oeiras

(designação da autarquia local)

Função: 245 Resíduos sólidos

Serviço: 0646 Recolha Transp. Tratamento RU - R.U.Biodegradáveis

Mês: Dezembro **Ano:** 2016

	Acumulado Até Mês Anterior	Realizado no Mês	Acumulado para Mês Seguinte
Custos Diretos			
Materiais	63,40	0,00	63,40
Mão-de-Obra	0,00	0,00	0,00
Máquinas e Viaturas	5.537,88	0,00	5.537,88
Outros Custos Diretos	0,00	0,00	0,00
Sub-Total	5.601,28	0,00	5.601,28
Custos Indiretos			
Diretos da Função Valor = 25.553,02 Coef. Imputação = 0,00%	451,68	0,00	451,68
Indiretos da Função Valor = 0,00 Coef. Imputação = 0,00%	0,00	0,00	0,00
Sub-Total	451,68	0,00	451,68
TOTAL	6.052,96	0,00	6.052,96

Assinatura do Funcionário

Assinatura do Responsável

CC-7 Apuramento de Custos de Bem ou Serviço

Município de Oeiras

(designação da autarquia local)

Função: 245 Resíduos sólidos

Serviço: 0647 Taxa de Gestão de Resíduos - RU

Mês: Dezembro **Ano:** 2016

	Acumulado Até Mês Anterior	Realizado no Mês	Acumulado para Mês Seguinte
Custos Diretos			
Materiais	0,00	0,00	0,00
Mão-de-Obra	0,00	0,00	0,00
Máquinas e Viaturas	0,00	0,00	0,00
Outros Custos Diretos	82.143,46	23.843,81	105.987,27
Sub-Total	82.143,46	23.843,81	105.987,27
Custos Indiretos			
Diretos da Função Valor = 25.553,02 Coef. Imputação = 1,89%	2.482,72	483,54	2.966,26
Indiretos da Função Valor = 0,00 Coef. Imputação = 0,00%	0,00	0,00	0,00
Sub-Total	2.482,72	483,54	2.966,26
TOTAL	84.626,18	24.327,35	108.953,53

Assinatura do Funcionário

Assinatura do Responsável

CC-7 Apuramento de Custos de Bem ou Serviço

Município de Oeiras

(designação da autarquia local)

Função: 245 Resíduos sólidos

Serviço: 0648 Rec.Transp.Trat. RU-Indiferenciados-Rec. Extraord.

Mês: Dezembro **Ano:** 2016

	Acumulado Até Mês Anterior	Realizado no Mês	Acumulado para Mês Seguinte
Custos Diretos			
Materiais	0,00	0,00	0,00
Mão-de-Obra	155,82	0,00	155,82
Máquinas e Viaturas	100,56	0,00	100,56
Outros Custos Diretos	0,00	0,00	0,00
Sub-Total	256,38	0,00	256,38
Custos Indiretos			
Diretos da Função Valor = 25.553,02 Coef. Imputação = 0,00%	-41,51	0,00	-41,51
Indiretos da Função Valor = 0,00 Coef. Imputação = 0,00%	0,00	0,00	0,00
Sub-Total	-41,51	0,00	-41,51
TOTAL	214,87	0,00	214,87

Assinatura do Funcionário

Assinatura do Responsável

CC-7 Apuramento de Custos de Bem ou Serviço

Município de Oeiras

(designação da autarquia local)

Função: 245 Resíduos sólidos

Serviço: 0649 Recolha Transp. Trat. Monos - Rec. Extraord.

Mês: Dezembro **Ano:** 2016

	Acumulado Até Mês Anterior	Realizado no Mês	Acumulado para Mês Seguinte
Custos Diretos			
Materiais	0,00	0,00	0,00
Mão-de-Obra	532,59	100,36	632,95
Máquinas e Viaturas	34,20	30,18	64,38
Outros Custos Diretos	0,00	0,00	0,00
Sub-Total	566,79	130,54	697,33
Custos Indiretos			
Diretos da Função Valor = 25.553,02 Coef. Imputação = 0,01%	20,88	2,65	23,53
Indiretos da Função Valor = 0,00 Coef. Imputação = 0,00%	0,00	0,00	0,00
Sub-Total	20,88	2,65	23,53
TOTAL	587,67	133,19	720,86

Assinatura do Funcionário

Assinatura do Responsável

CC-7 Apuramento de Custos de Bem ou Serviço

Município de Oeiras

(designação da autarquia local)

Função: 245 Resíduos sólidos

Serviço: 0653 Rec.Transp.Trat.RU-Indiferenciados-Gr. Produtores

Mês: Dezembro **Ano:** 2016

	Acumulado Até Mês Anterior	Realizado no Mês	Acumulado para Mês Seguinte
Custos Diretos			
Materiais	0,00	0,00	0,00
Mão-de-Obra	83.731,65	9.814,17	93.545,82
Máquinas e Viaturas	161.405,58	14.316,60	175.722,18
Outros Custos Diretos	266.863,87	54.301,11	321.164,98
Sub-Total	512.001,10	78.431,88	590.432,98
Custos Indiretos			
Diretos da Função Valor = 25.553,02 Coef. Imputação = 6,22%	13.578,87	1.590,56	15.169,43
Indiretos da Função Valor = 0,00 Coef. Imputação = 0,00%	0,00	0,00	0,00
Sub-Total	13.578,87	1.590,56	15.169,43
TOTAL	525.579,97	80.022,44	605.602,41

Assinatura do Funcionário

Assinatura do Responsável

CC-7 Apuramento de Custos de Bem ou Serviço

Município de Oeiras

(designação da autarquia local)

Função: 245 Resíduos sólidos

Serviço: 0654 Rec.Transp. Trat.RU-Papel/ Cartão-Gr. Produtores

Mês: Dezembro **Ano:** 2016

	Acumulado Até Mês Anterior	Realizado no Mês	Acumulado para Mês Seguinte
Custos Diretos			
Materiais	0,00	0,00	0,00
Mão-de-Obra	12.142,80	3.122,92	15.265,72
Máquinas e Viaturas	31.238,35	3.737,28	34.975,63
Outros Custos Diretos	11.681,68	2.657,98	14.339,66
Sub-Total	55.062,83	9.518,18	64.581,01
Custos Indiretos			
Diretos da Função Valor = 25.553,02 Coef. Imputação = 0,76%	1.546,12	193,02	1.739,14
Indiretos da Função Valor = 0,00 Coef. Imputação = 0,00%	0,00	0,00	0,00
Sub-Total	1.546,12	193,02	1.739,14
TOTAL	56.608,95	9.711,20	66.320,15

Assinatura do Funcionário

Assinatura do Responsável

CC-7 Apuramento de Custos de Bem ou Serviço

Município de Oeiras

(designação da autarquia local)

Função: 245 Resíduos sólidos

Serviço: 0655 Rec.Transp.Trat.RU - Embalagens - Gr. Produtores

Mês: Dezembro **Ano:** 2016

	Acumulado Até Mês Anterior	Realizado no Mês	Acumulado para Mês Seguinte
Custos Diretos			
Materiais	0,00	0,00	0,00
Mão-de-Obra	7.939,54	2.501,19	10.440,73
Máquinas e Viaturas	25.526,05	4.226,46	29.752,51
Outros Custos Diretos	4.826,45	1.052,51	5.878,96
Sub-Total	38.292,04	7.780,16	46.072,20
Custos Indiretos			
Diretos da Função Valor = 25.553,02 Coef. Imputação = 0,62%	1.185,29	157,78	1.343,07
Indiretos da Função Valor = 0,00 Coef. Imputação = 0,00%	0,00	0,00	0,00
Sub-Total	1.185,29	157,78	1.343,07
TOTAL	39.477,33	7.937,94	47.415,27

Assinatura do Funcionário

Assinatura do Responsável

CC-7 Apuramento de Custos de Bem ou Serviço

Município de Oeiras

(designação da autarquia local)

Função: 245 Resíduos sólidos

Serviço: 0656 Rec. Transp. Trat. RU - Vidro - Gr. Produtores

Mês: Dezembro **Ano:** 2016

	Acumulado Até Mês Anterior	Realizado no Mês	Acumulado para Mês Seguinte
Custos Diretos			
Materiais	0,00	0,00	0,00
Mão-de-Obra	4.507,64	831,78	5.339,42
Máquinas e Viaturas	6.337,38	1.460,04	7.797,42
Outros Custos Diretos	4.669,73	930,58	5.600,31
Sub-Total	15.514,75	3.222,40	18.737,15
Custos Indiretos			
Diretos da Função Valor = 25.553,02 Coef. Imputação = 0,26%	329,44	65,35	394,79
Indiretos da Função Valor = 0,00 Coef. Imputação = 0,00%	0,00	0,00	0,00
Sub-Total	329,44	65,35	394,79
TOTAL	15.844,19	3.287,75	19.131,94

Assinatura do Funcionário

Assinatura do Responsável

CC-7 Apuramento de Custos de Bem ou Serviço

Município de Oeiras

(designação da autarquia local)

Função: 245 Resíduos sólidos

Serviço: 0657 Rec.Transp.Trat.RU-R.U.Biodegrad.-Gr. Produtores

Mês: Dezembro **Ano:** 2016

	Acumulado Até Mês Anterior	Realizado no Mês	Acumulado para Mês Seguinte
Custos Diretos			
Materiais	0,00	0,00	0,00
Mão-de-Obra	17.381,65	1.254,07	18.635,72
Máquinas e Viaturas	45.283,64	4.120,56	49.404,20
Outros Custos Diretos	39.604,05	7.927,02	47.531,07
Sub-Total	102.269,34	13.301,65	115.570,99
Custos Indiretos			
Diretos da Função Valor = 25.553,02 Coef. Imputação = 1,06%	3.268,13	269,75	3.537,88
Indiretos da Função Valor = 0,00 Coef. Imputação = 0,00%	0,00	0,00	0,00
Sub-Total	3.268,13	269,75	3.537,88
TOTAL	105.537,47	13.571,40	119.108,87

Assinatura do Funcionário

Assinatura do Responsável

CC-7 Apuramento de Custos de Bem ou Serviço

Município de Oeiras

(designação da autarquia local)

Função: 245 Resíduos sólidos

Serviço: 0658 Taxa de Gestão de Resíduos - Gr. Produtores

Mês: Dezembro **Ano:** 2016

	Acumulado Até Mês Anterior	Realizado no Mês	Acumulado para Mês Seguinte
Custos Diretos			
Materiais	0,00	0,00	0,00
Mão-de-Obra	0,00	0,00	0,00
Máquinas e Viaturas	0,00	0,00	0,00
Outros Custos Diretos	8.124,05	2.358,17	10.482,22
Sub-Total	8.124,05	2.358,17	10.482,22
Custos Indiretos			
Diretos da Função Valor = 25.553,02 Coef. Imputação = 0,19%	245,53	47,82	293,35
Indiretos da Função Valor = 0,00 Coef. Imputação = 0,00%	0,00	0,00	0,00
Sub-Total	245,53	47,82	293,35
TOTAL	8.369,58	2.405,99	10.775,57

Assinatura do Funcionário

Assinatura do Responsável

CC-7 Apuramento de Custos de Bem ou Serviço

Município de Oeiras

(designação da autarquia local)

Função: 245 Resíduos sólidos

Serviço: 0659 Rec.Transp.Trat.-Resíduos Construção e Demolição

Mês: Dezembro **Ano:** 2016

	Acumulado Até Mês Anterior	Realizado no Mês	Acumulado para Mês Seguinte
Custos Diretos			
Materiais	0,00	0,00	0,00
Mão-de-Obra	0,00	0,00	0,00
Máquinas e Viaturas	0,00	0,00	0,00
Outros Custos Diretos	9.109,32	2.837,83	11.947,15
Sub-Total	9.109,32	2.837,83	11.947,15
Custos Indiretos			
Diretos da Função Valor = 25.553,02 Coef. Imputação = 0,23%	422,83	57,55	480,38
Indiretos da Função Valor = 0,00 Coef. Imputação = 0,00%	0,00	0,00	0,00
Sub-Total	422,83	57,55	480,38
TOTAL	9.532,15	2.895,38	12.427,53

Assinatura do Funcionário

Assinatura do Responsável

CC-7 Apuramento de Custos de Bem ou Serviço

Município de Oeiras

(designação da autarquia local)

Função: 245 Resíduos sólidos

Serviço: 0660 AMTRES

Mês: Dezembro **Ano:** 2016

	Acumulado Até Mês Anterior	Realizado no Mês	Acumulado para Mês Seguinte
Custos Diretos			
Materiais	0,00	0,00	0,00
Mão-de-Obra	0,00	0,00	0,00
Máquinas e Viaturas	0,00	0,00	0,00
Outros Custos Diretos	58.304,09	57.983,78	116.287,87
Sub-Total	58.304,09	57.983,78	116.287,87
Custos Indiretos			
Diretos da Função Valor = 25.553,02 Coef. Imputação = 4,60%	2.246,11	1.175,88	3.421,99
Indiretos da Função Valor = 0,00 Coef. Imputação = 0,00%	0,00	0,00	0,00
Sub-Total	2.246,11	1.175,88	3.421,99
TOTAL	60.550,20	59.159,66	119.709,86

Assinatura do Funcionário

Assinatura do Responsável

CC-7 Apuramento de Custos de Bem ou Serviço

Município de Oeiras

(designação da autarquia local)

Função: 245 Resíduos sólidos

Serviço: 0661 Tratolixo

Mês: Dezembro **Ano:** 2016

	Acumulado Até Mês Anterior	Realizado no Mês	Acumulado para Mês Seguinte
Custos Diretos			
Materiais	0,00	0,00	0,00
Mão-de-Obra	0,00	0,00	0,00
Máquinas e Viaturas	0,00	0,00	0,00
Outros Custos Diretos	138,20	0,00	138,20
Sub-Total	138,20	0,00	138,20
Custos Indiretos			
Diretos da Função Valor = 25.553,02 Coef. Imputação = 0,00%	5,58	0,00	5,58
Indiretos da Função Valor = 0,00 Coef. Imputação = 0,00%	0,00	0,00	0,00
Sub-Total	5,58	0,00	5,58
TOTAL	143,78	0,00	143,78

Assinatura do Funcionário

Assinatura do Responsável

CC-7 Apuramento de Custos de Bem ou Serviço

Município de Oeiras

(designação da autarquia local)

Função: 245 Resíduos sólidos

Serviço: 0686 Execução de Tarefas Internas - Resíduos Sólidos

Mês: Dezembro **Ano:** 2016

	Acumulado Até Mês Anterior	Realizado no Mês	Acumulado para Mês Seguinte
Custos Diretos			
Materiais	0,00	0,00	0,00
Mão-de-Obra	4.976,55	533,32	5.509,87
Máquinas e Viaturas	10.172,81	986,93	11.159,74
Outros Custos Diretos	0,00	0,00	0,00
Sub-Total	15.149,36	1.520,25	16.669,61
Custos Indiretos			
Diretos da Função Valor = 25.553,02 Coef. Imputação = 0,12%	500,97	30,84	531,81
Indiretos da Função Valor = 0,00 Coef. Imputação = 0,00%	0,00	0,00	0,00
Sub-Total	500,97	30,84	531,81
TOTAL	15.650,33	1.551,09	17.201,42

Assinatura do Funcionário

Assinatura do Responsável

CC-7 Apuramento de Custos de Bem ou Serviço

Município de Oeiras

(designação da autarquia local)

Função: 246 Protecção meio ambiente e conservação da natureza

Bem: 0018 Parques e Jardins

Mês: Dezembro **Ano:** 2016

	Acumulado Até Mês Anterior	Realizado no Mês	Acumulado para Mês Seguinte
Custos Diretos			
Materiais	12.718,10	5.230,22	17.948,32
Mão-de-Obra	95.816,66	949,13	96.765,79
Máquinas e Viaturas	3.911,66	16,87	3.928,53
Outros Custos Diretos	68.893,79	36.857,77	105.751,56
Sub-Total	181.340,21	43.053,99	224.394,20
Custos Indiretos			
Diretos da Função Valor = 85.603,40 Coef. Imputação = 3,11%	29.284,06	2.659,48	31.943,54
Indiretos da Função Valor = 0,00 Coef. Imputação = 0,00%	0,00	0,00	0,00
Sub-Total	29.284,06	2.659,48	31.943,54
TOTAL	210.624,27	45.713,47	256.337,74

Assinatura do Funcionário

Assinatura do Responsável

CC-7 Apuramento de Custos de Bem ou Serviço

Município de Oeiras

(designação da autarquia local)

Função: 246 Protecção meio ambiente e conservação da natureza

Bem: 0019 Balneários, Sanitários e Lavadouros

Mês: Dezembro **Ano:** 2016

	Acumulado Até Mês Anterior	Realizado no Mês	Acumulado para Mês Seguinte
Custos Diretos			
Materiais	0,00	0,00	0,00
Mão-de-Obra	0,00	0,00	0,00
Máquinas e Viaturas	0,00	0,00	0,00
Outros Custos Diretos	183,24	0,00	183,24
Sub-Total	183,24	0,00	183,24
Custos Indiretos			
Diretos da Função Valor = 85.603,40 Coef. Imputação = 0,00%	29,36	0,00	29,36
Indiretos da Função Valor = 0,00 Coef. Imputação = 0,00%	0,00	0,00	0,00
Sub-Total	29,36	0,00	29,36
TOTAL	212,60	0,00	212,60

Assinatura do Funcionário

Assinatura do Responsável

CC-7 Apuramento de Custos de Bem ou Serviço

Município de Oeiras

(designação da autarquia local)

Função: 246 Protecção meio ambiente e conservação da natureza

Bem: 0020 Cemitérios Municipais

Mês: Dezembro **Ano:** 2016

	Acumulado Até Mês Anterior	Realizado no Mês	Acumulado para Mês Seguinte
Custos Diretos			
Materiais	0,00	0,00	0,00
Mão-de-Obra	260,59	0,00	260,59
Máquinas e Viaturas	34,42	0,00	34,42
Outros Custos Diretos	12.116,03	0,00	12.116,03
Sub-Total	12.411,04	0,00	12.411,04
Custos Indiretos			
Diretos da Função Valor = 85.603,40 Coef. Imputação = 0,00%	1.864,44	0,00	1.864,44
Indiretos da Função Valor = 0,00 Coef. Imputação = 0,00%	0,00	0,00	0,00
Sub-Total	1.864,44	0,00	1.864,44
TOTAL	14.275,48	0,00	14.275,48

Assinatura do Funcionário

Assinatura do Responsável

CC-7 Apuramento de Custos de Bem ou Serviço

Município de Oeiras

(designação da autarquia local)

Função: 246 Protecção meio ambiente e conservação da natureza

Bem: 0021 CROAMO Canil-Gatil / Veterinário

Mês: Dezembro **Ano:** 2016

	Acumulado Até Mês Anterior	Realizado no Mês	Acumulado para Mês Seguinte
Custos Diretos			
Materiais	796,85	0,00	796,85
Mão-de-Obra	484,30	0,00	484,30
Máquinas e Viaturas	25,85	0,00	25,85
Outros Custos Diretos	0,00	0,00	0,00
Sub-Total	1.307,00	0,00	1.307,00
Custos Indiretos			
Diretos da Função Valor = 85.603,40 Coef. Imputação = 0,00%	210,28	0,00	210,28
Indiretos da Função Valor = 0,00 Coef. Imputação = 0,00%	0,00	0,00	0,00
Sub-Total	210,28	0,00	210,28
TOTAL	1.517,28	0,00	1.517,28

Assinatura do Funcionário

Assinatura do Responsável

CC-7 Apuramento de Custos de Bem ou Serviço

Município de Oeiras

(designação da autarquia local)

Função: 246 Protecção meio ambiente e conservação da natureza

Bem: 0022 Infraest. Mun. Apoio Serviços de Limpeza e jardins

Mês: Dezembro **Ano:** 2016

	Acumulado Até Mês Anterior	Realizado no Mês	Acumulado para Mês Seguinte
Custos Diretos			
Materiais	163,01	0,00	163,01
Mão-de-Obra	2.103,87	220,60	2.324,47
Máquinas e Viaturas	149,94	9,58	159,52
Outros Custos Diretos	7.325,67	25.690,30	33.015,97
Sub-Total	9.742,49	25.920,48	35.662,97
Custos Indiretos			
Diretos da Função Valor = 85.603,40 Coef. Imputação = 1,87%	1.484,58	1.601,13	3.085,71
Indiretos da Função Valor = 0,00 Coef. Imputação = 0,00%	0,00	0,00	0,00
Sub-Total	1.484,58	1.601,13	3.085,71
TOTAL	11.227,07	27.521,61	38.748,68

Assinatura do Funcionário

Assinatura do Responsável

CC-7 Apuramento de Custos de Bem ou Serviço

Município de Oeiras

(designação da autarquia local)

Função: 246 Protecção meio ambiente e conservação da natureza

Bem: 0050 Intervenções na Orla Marítima

Mês: Dezembro **Ano:** 2016

	Acumulado Até Mês Anterior	Realizado no Mês	Acumulado para Mês Seguinte
Custos Diretos			
Materiais	142,41	0,00	142,41
Mão-de-Obra	1.497,83	0,00	1.497,83
Máquinas e Viaturas	93,32	0,00	93,32
Outros Custos Diretos	7.441,56	0,00	7.441,56
Sub-Total	9.175,12	0,00	9.175,12
Custos Indiretos			
Diretos da Função Valor = 85.603,40 Coef. Imputação = 0,00%	1.722,60	0,00	1.722,60
Indiretos da Função Valor = 0,00 Coef. Imputação = 0,00%	0,00	0,00	0,00
Sub-Total	1.722,60	0,00	1.722,60
TOTAL	10.897,72	0,00	10.897,72

Assinatura do Funcionário

Assinatura do Responsável

CC-7 Apuramento de Custos de Bem ou Serviço

Município de Oeiras

(designação da autarquia local)

Função: 246 Protecção meio ambiente e conservação da natureza

Bem: 0057 Ribeiras e Linhas Água do Concelho - Int. Diversas

Mês: Dezembro **Ano:** 2016

	Acumulado Até Mês Anterior	Realizado no Mês	Acumulado para Mês Seguinte
Custos Diretos			
Materiais	10,15	0,00	10,15
Mão-de-Obra	0,00	0,00	0,00
Máquinas e Viaturas	0,00	0,00	0,00
Outros Custos Diretos	0,00	0,00	0,00
Sub-Total	10,15	0,00	10,15
Custos Indiretos			
Diretos da Função Valor = 85.603,40 Coef. Imputação = 0,00%	1,63	0,00	1,63
Indiretos da Função Valor = 0,00 Coef. Imputação = 0,00%	0,00	0,00	0,00
Sub-Total	1,63	0,00	1,63
TOTAL	11,78	0,00	11,78

Assinatura do Funcionário

Assinatura do Responsável

CC-7 Apuramento de Custos de Bem ou Serviço

Município de Oeiras

(designação da autarquia local)

Função: 246 Protecção meio ambiente e conservação da natureza

Bem: 0061 Hortas Comunitárias

Mês: Dezembro **Ano:** 2016

	Acumulado Até Mês Anterior	Realizado no Mês	Acumulado para Mês Seguinte
Custos Diretos			
Materiais	0,00	0,00	0,00
Mão-de-Obra	3.439,48	0,00	3.439,48
Máquinas e Viaturas	72,20	0,00	72,20
Outros Custos Diretos	0,00	0,00	0,00
Sub-Total	3.511,68	0,00	3.511,68
Custos Indiretos			
Diretos da Função Valor = 85.603,40 Coef. Imputação = 0,00%	761,96	0,00	761,96
Indiretos da Função Valor = 0,00 Coef. Imputação = 0,00%	0,00	0,00	0,00
Sub-Total	761,96	0,00	761,96
TOTAL	4.273,64	0,00	4.273,64

Assinatura do Funcionário

Assinatura do Responsável

CC-7 Apuramento de Custos de Bem ou Serviço

Município de Oeiras

(designação da autarquia local)

Função: 246 Protecção meio ambiente e conservação da natureza

Serviço: 0035 Parques e Jardins

Mês: Dezembro **Ano:** 2016

	Acumulado Até Mês Anterior	Realizado no Mês	Acumulado para Mês Seguinte
Custos Diretos			
Materiais	48.471,10	930,01	49.401,11
Mão-de-Obra	451.295,13	21.768,03	473.063,16
Máquinas e Viaturas	23.976,60	1.022,53	24.999,13
Outros Custos Diretos	2.528.555,52	624.499,58	3.153.055,10
Sub-Total	3.052.298,35	648.220,15	3.700.518,50
Custos Indiretos			
Diretos da Função Valor = 85.603,40 Coef. Imputação = 46,78%	447.386,37	40.041,08	487.427,45
Indiretos da Função Valor = 0,00 Coef. Imputação = 0,00%	0,00	0,00	0,00
Sub-Total	447.386,37	40.041,08	487.427,45
TOTAL	3.499.684,72	688.261,23	4.187.945,95

Assinatura do Funcionário

Assinatura do Responsável

CC-7 Apuramento de Custos de Bem ou Serviço

Município de Oeiras

(designação da autarquia local)

Função: 246 Protecção meio ambiente e conservação da natureza

Serviço: 0036 Balneários, Sanitários e Lavadouros

Mês: Dezembro **Ano:** 2016

	Acumulado Até Mês Anterior	Realizado no Mês	Acumulado para Mês Seguinte
Custos Diretos			
Materiais	461,98	0,00	461,98
Mão-de-Obra	0,00	0,00	0,00
Máquinas e Viaturas	0,00	0,00	0,00
Outros Custos Diretos	2.009,04	184,58	2.193,62
Sub-Total	2.471,02	184,58	2.655,60
Custos Indiretos			
Diretos da Função Valor = 85.603,40 Coef. Imputação = 0,01%	412,65	11,40	424,05
Indiretos da Função Valor = 0,00 Coef. Imputação = 0,00%	0,00	0,00	0,00
Sub-Total	412,65	11,40	424,05
TOTAL	2.883,67	195,98	3.079,65

Assinatura do Funcionário

Assinatura do Responsável

CC-7 Apuramento de Custos de Bem ou Serviço

Município de Oeiras

(designação da autarquia local)

Função: 246 Protecção meio ambiente e conservação da natureza

Serviço: 0037 Cemitérios Municipais

Mês: Dezembro **Ano:** 2016

	Acumulado Até Mês Anterior	Realizado no Mês	Acumulado para Mês Seguinte
Custos Diretos			
Materiais	1.005,30	1.291,50	2.296,80
Mão-de-Obra	116.734,55	10.147,69	126.882,24
Máquinas e Viaturas	1.415,42	146,88	1.562,30
Outros Custos Diretos	28.347,02	5.770,64	34.117,66
Sub-Total	147.502,29	17.356,71	164.859,00
Custos Indiretos			
Diretos da Função Valor = 85.603,40 Coef. Imputação = 1,25%	24.804,26	1.072,14	25.876,40
Indiretos da Função Valor = 0,00 Coef. Imputação = 0,00%	0,00	0,00	0,00
Sub-Total	24.804,26	1.072,14	25.876,40
TOTAL	172.306,55	18.428,85	190.735,40

Assinatura do Funcionário

Assinatura do Responsável

CC-7 Apuramento de Custos de Bem ou Serviço

Município de Oeiras

(designação da autarquia local)

Função: 246 Protecção meio ambiente e conservação da natureza

Serviço: 0038 CROAMO Canil-Gatil / Veterinário

Mês: Dezembro **Ano:** 2016

	Acumulado Até Mês Anterior	Realizado no Mês	Acumulado para Mês Seguinte
Custos Diretos			
Materiais	923,49	1.070,99	1.994,48
Mão-de-Obra	72.394,77	5.058,95	77.453,72
Máquinas e Viaturas	54,57	11,16	65,73
Outros Custos Diretos	32.718,84	4.631,55	37.350,39
Sub-Total	106.091,67	10.772,65	116.864,32
Custos Indiretos			
Diretos da Função Valor = 85.603,40 Coef. Imputação = 0,78%	17.097,86	665,44	17.763,30
Indiretos da Função Valor = 0,00 Coef. Imputação = 0,00%	0,00	0,00	0,00
Sub-Total	17.097,86	665,44	17.763,30
TOTAL	123.189,53	11.438,09	134.627,62

Assinatura do Funcionário

Assinatura do Responsável

CC-7 Apuramento de Custos de Bem ou Serviço

Município de Oeiras

(designação da autarquia local)

Função: 246 Protecção meio ambiente e conservação da natureza

Serviço: 0039 Inf. Municipais Apoio Serviços Limpeza Jardins

Mês: Dezembro **Ano:** 2016

	Acumulado Até Mês Anterior	Realizado no Mês	Acumulado para Mês Seguinte
Custos Diretos			
Materiais	2.760,46	1.352,86	4.113,32
Mão-de-Obra	47.545,88	5.255,52	52.801,40
Máquinas e Viaturas	1.920,01	23,49	1.943,50
Outros Custos Diretos	13.811,47	5.849,84	19.661,31
Sub-Total	66.037,82	12.481,71	78.519,53
Custos Indiretos			
Diretos da Função Valor = 85.603,40 Coef. Imputação = 0,90%	11.384,01	771,01	12.155,02
Indiretos da Função Valor = 0,00 Coef. Imputação = 0,00%	0,00	0,00	0,00
Sub-Total	11.384,01	771,01	12.155,02
TOTAL	77.421,83	13.252,72	90.674,55

Assinatura do Funcionário

Assinatura do Responsável

CC-7 Apuramento de Custos de Bem ou Serviço

Município de Oeiras

(designação da autarquia local)

Função: 246 Protecção meio ambiente e conservação da natureza

Serviço: 0040 Recolha e Cremação de Animais

Mês: Dezembro **Ano:** 2016

	Acumulado Até Mês Anterior	Realizado no Mês	Acumulado para Mês Seguinte
Custos Diretos			
Materiais	97,25	0,00	97,25
Mão-de-Obra	4.797,77	333,36	5.131,13
Máquinas e Viaturas	562,66	22,18	584,84
Outros Custos Diretos	2.209,89	348,36	2.558,25
Sub-Total	7.667,57	703,90	8.371,47
Custos Indiretos			
Diretos da Função Valor = 85.603,40 Coef. Imputação = 0,05%	1.231,62	43,48	1.275,10
Indiretos da Função Valor = 0,00 Coef. Imputação = 0,00%	0,00	0,00	0,00
Sub-Total	1.231,62	43,48	1.275,10
TOTAL	8.899,19	747,38	9.646,57

Assinatura do Funcionário

Assinatura do Responsável

CC-7 Apuramento de Custos de Bem ou Serviço

Município de Oeiras

(designação da autarquia local)

Função: 246 Protecção meio ambiente e conservação da natureza

Serviço: 0041 Sensibilização e Educação Ambiental

Mês: Dezembro **Ano:** 2016

	Acumulado Até Mês Anterior	Realizado no Mês	Acumulado para Mês Seguinte
Custos Diretos			
Materiais	892,46	0,00	892,46
Mão-de-Obra	58.877,91	3.409,54	62.287,45
Máquinas e Viaturas	73,10	0,00	73,10
Outros Custos Diretos	7.762,63	2.627,89	10.390,52
Sub-Total	67.606,10	6.037,43	73.643,53
Custos Indiretos			
Diretos da Função Valor = 85.603,40 Coef. Imputação = 0,44%	11.385,68	372,94	11.758,62
Indiretos da Função Valor = 0,00 Coef. Imputação = 0,00%	0,00	0,00	0,00
Sub-Total	11.385,68	372,94	11.758,62
TOTAL	78.991,78	6.410,37	85.402,15

Assinatura do Funcionário

Assinatura do Responsável

CC-7 Apuramento de Custos de Bem ou Serviço

Município de Oeiras

(designação da autarquia local)

Função: 246 Protecção meio ambiente e conservação da natureza

Serviço: 0042 Requalif. Manutenção Património Municipal Arbóreo

Mês: Dezembro **Ano:** 2016

	Acumulado Até Mês Anterior	Realizado no Mês	Acumulado para Mês Seguinte
Custos Diretos			
Materiais	14.628,82	3.363,23	17.992,05
Mão-de-Obra	128.283,80	7.458,35	135.742,15
Máquinas e Viaturas	9.503,54	661,41	10.164,95
Outros Custos Diretos	323.595,70	233.038,53	556.634,23
Sub-Total	476.011,86	244.521,52	720.533,38
Custos Indiretos			
Diretos da Função Valor = 85.603,40 Coef. Imputação = 17,64%	66.674,54	15.104,29	81.778,83
Indiretos da Função Valor = 0,00 Coef. Imputação = 0,00%	0,00	0,00	0,00
Sub-Total	66.674,54	15.104,29	81.778,83
TOTAL	542.686,40	259.625,81	802.312,21

Assinatura do Funcionário

Assinatura do Responsável

CC-7 Apuramento de Custos de Bem ou Serviço

Município de Oeiras

(designação da autarquia local)

Função: 246 Protecção meio ambiente e conservação da natureza

Serviço: 0043 Limpeza Urbana

Mês: Dezembro **Ano:** 2016

	Acumulado Até Mês Anterior	Realizado no Mês	Acumulado para Mês Seguinte
Custos Diretos			
Materiais	43.901,42	205,98	44.107,40
Mão-de-Obra	838.515,10	70.648,09	909.163,19
Máquinas e Viaturas	17.013,67	1.134,30	18.147,97
Outros Custos Diretos	221.337,61	108.011,85	329.349,46
Sub-Total	1.120.767,80	180.000,22	1.300.768,02
Custos Indiretos			
Diretos da Função Valor = 85.603,40 Coef. Imputação = 12,99%	185.797,74	11.118,76	196.916,50
Indiretos da Função Valor = 0,00 Coef. Imputação = 0,00%	0,00	0,00	0,00
Sub-Total	185.797,74	11.118,76	196.916,50
TOTAL	1.306.565,54	191.118,98	1.497.684,52

Assinatura do Funcionário

Assinatura do Responsável

CC-7 Apuramento de Custos de Bem ou Serviço

Município de Oeiras

(designação da autarquia local)

Função: 246 Protecção meio ambiente e conservação da natureza

Serviço: 0044 Limpeza de Terrenos de Particulares

Mês: Dezembro **Ano:** 2016

	Acumulado Até Mês Anterior	Realizado no Mês	Acumulado para Mês Seguinte
Custos Diretos			
Materiais	0,00	0,00	0,00
Mão-de-Obra	0,00	0,00	0,00
Máquinas e Viaturas	0,00	0,00	0,00
Outros Custos Diretos	0,00	442,80	442,80
Sub-Total	0,00	442,80	442,80
Custos Indiretos			
Diretos da Função Valor = 85.603,40 Coef. Imputação = 0,03%	0,00	27,35	27,35
Indiretos da Função Valor = 0,00 Coef. Imputação = 0,00%	0,00	0,00	0,00
Sub-Total	0,00	27,35	27,35
TOTAL	0,00	470,15	470,15

Assinatura do Funcionário

Assinatura do Responsável

CC-7 Apuramento de Custos de Bem ou Serviço

Município de Oeiras

(designação da autarquia local)

Função: 246 Protecção meio ambiente e conservação da natureza

Serviço: 0045 Outras atividades Prot. Meio Amb. Cons. Natureza

Mês: Dezembro **Ano:** 2016

	Acumulado Até Mês Anterior	Realizado no Mês	Acumulado para Mês Seguinte
Custos Diretos			
Materiais	0,00	0,00	0,00
Mão-de-Obra	14.170,97	332,01	14.502,98
Máquinas e Viaturas	0,00	0,00	0,00
Outros Custos Diretos	91.502,29	19.870,60	111.372,89
Sub-Total	105.673,26	20.202,61	125.875,87
Custos Indiretos			
Diretos da Função Valor = 85.603,40 Coef. Imputação = 1,46%	16.083,75	1.247,93	17.331,68
Indiretos da Função Valor = 0,00 Coef. Imputação = 0,00%	0,00	0,00	0,00
Sub-Total	16.083,75	1.247,93	17.331,68
TOTAL	121.757,01	21.450,54	143.207,55

Assinatura do Funcionário

Assinatura do Responsável

CC-7 Apuramento de Custos de Bem ou Serviço

Município de Oeiras

(designação da autarquia local)

Função: 246 Protecção meio ambiente e conservação da natureza

Serviço: 0091 Outras At. não Municip.Prot. Meio Amb. Cons. Nat.

Mês: Dezembro **Ano:** 2016

	Acumulado Até Mês Anterior	Realizado no Mês	Acumulado para Mês Seguinte
Custos Diretos			
Materiais	0,00	0,00	0,00
Mão-de-Obra	0,00	0,00	0,00
Máquinas e Viaturas	0,00	0,00	0,00
Outros Custos Diretos	7.800,00	84,99	7.884,99
Sub-Total	7.800,00	84,99	7.884,99
Custos Indiretos			
Diretos da Função Valor = 85.603,40 Coef. Imputação = 0,01%	1.552,57	5,25	1.557,82
Indiretos da Função Valor = 0,00 Coef. Imputação = 0,00%	0,00	0,00	0,00
Sub-Total	1.552,57	5,25	1.557,82
TOTAL	9.352,57	90,24	9.442,81

Assinatura do Funcionário

Assinatura do Responsável

CC-7 Apuramento de Custos de Bem ou Serviço

Município de Oeiras

(designação da autarquia local)

Função: 246 Protecção meio ambiente e conservação da natureza

Serviço: 0356 Remoção de Viaturas da Via Pública

Mês: Dezembro **Ano:** 2016

	Acumulado Até Mês Anterior	Realizado no Mês	Acumulado para Mês Seguinte
Custos Diretos			
Materiais	0,00	0,00	0,00
Mão-de-Obra	0,00	0,00	0,00
Máquinas e Viaturas	0,00	0,00	0,00
Outros Custos Diretos	163.800,00	-12.600,00	151.200,00
Sub-Total	163.800,00	-12.600,00	151.200,00
Custos Indiretos			
Diretos da Função Valor = 85.603,40 Coef. Imputação = -0,91%	27.900,91	-778,31	27.122,60
Indiretos da Função Valor = 0,00 Coef. Imputação = 0,00%	0,00	0,00	0,00
Sub-Total	27.900,91	-778,31	27.122,60
TOTAL	191.700,91	-13.378,31	178.322,60

Assinatura do Funcionário

Assinatura do Responsável

CC-7 Apuramento de Custos de Bem ou Serviço

Município de Oeiras

(designação da autarquia local)

Função: 246 Protecção meio ambiente e conservação da natureza

Serviço: 0362 Intervenções na Orla Marítima

Mês: Dezembro **Ano:** 2016

	Acumulado Até Mês Anterior	Realizado no Mês	Acumulado para Mês Seguinte
Custos Diretos			
Materiais	1.148,74	0,00	1.148,74
Mão-de-Obra	44.787,54	3.716,22	48.503,76
Máquinas e Viaturas	15.525,34	1.963,56	17.488,90
Outros Custos Diretos	649.906,37	116.764,62	766.670,99
Sub-Total	711.367,99	122.444,40	833.812,39
Custos Indiretos			
Diretos da Função Valor = 85.603,40 Coef. Imputação = 8,84%	115.258,58	7.563,49	122.822,07
Indiretos da Função Valor = 0,00 Coef. Imputação = 0,00%	0,00	0,00	0,00
Sub-Total	115.258,58	7.563,49	122.822,07
TOTAL	826.626,57	130.007,89	956.634,46

Assinatura do Funcionário

Assinatura do Responsável

CC-7 Apuramento de Custos de Bem ou Serviço

Município de Oeiras

(designação da autarquia local)

Função: 246 Protecção meio ambiente e conservação da natureza

Serviço: 0477 Jovens em Movimento

Mês: Dezembro **Ano:** 2016

	Acumulado Até Mês Anterior	Realizado no Mês	Acumulado para Mês Seguinte
Custos Diretos			
Materiais	13.784,97	0,00	13.784,97
Mão-de-Obra	24.653,47	316,20	24.969,67
Máquinas e Viaturas	635,86	34,20	670,06
Outros Custos Diretos	113.501,73	315,40	113.817,13
Sub-Total	152.576,03	665,80	153.241,83
Custos Indiretos			
Diretos da Função Valor = 85.603,40 Coef. Imputação = 0,05%	22.787,90	41,13	22.829,03
Indiretos da Função Valor = 0,00 Coef. Imputação = 0,00%	0,00	0,00	0,00
Sub-Total	22.787,90	41,13	22.829,03
TOTAL	175.363,93	706,93	176.070,86

Assinatura do Funcionário

Assinatura do Responsável

CC-7 Apuramento de Custos de Bem ou Serviço

Município de Oeiras

(designação da autarquia local)

Função: 246 Protecção meio ambiente e conservação da natureza

Serviço: 0478 Ribeiras e Linhas Água do Concelho - Int. Diversas

Mês: Dezembro **Ano:** 2016

	Acumulado Até Mês Anterior	Realizado no Mês	Acumulado para Mês Seguinte
Custos Diretos			
Materiais	1.378,04	0,00	1.378,04
Mão-de-Obra	56.967,57	7.414,12	64.381,69
Máquinas e Viaturas	2.873,56	221,16	3.094,72
Outros Custos Diretos	119.371,50	35.596,20	154.967,70
Sub-Total	180.590,67	43.231,48	223.822,15
Custos Indiretos			
Diretos da Função Valor = 85.603,40 Coef. Imputação = 3,12%	24.128,10	2.670,44	26.798,54
Indiretos da Função Valor = 0,00 Coef. Imputação = 0,00%	0,00	0,00	0,00
Sub-Total	24.128,10	2.670,44	26.798,54
TOTAL	204.718,77	45.901,92	250.620,69

Assinatura do Funcionário

Assinatura do Responsável

CC-7 Apuramento de Custos de Bem ou Serviço

Município de Oeiras

(designação da autarquia local)

Função: 246 Protecção meio ambiente e conservação da natureza

Serviço: 0499 Hortas Comunitárias - SCC

Mês: Dezembro **Ano:** 2016

	Acumulado Até Mês Anterior	Realizado no Mês	Acumulado para Mês Seguinte
Custos Diretos			
Materiais	60,52	0,00	60,52
Mão-de-Obra	24.816,83	5.808,07	30.624,90
Máquinas e Viaturas	989,13	218,52	1.207,65
Outros Custos Diretos	1.597,54	579,14	2.176,68
Sub-Total	27.464,02	6.605,73	34.069,75
Custos Indiretos			
Diretos da Função Valor = 85.603,40 Coef. Imputação = 0,48%	3.428,17	408,04	3.836,21
Indiretos da Função Valor = 0,00 Coef. Imputação = 0,00%	0,00	0,00	0,00
Sub-Total	3.428,17	408,04	3.836,21
TOTAL	30.892,19	7.013,77	37.905,96

Assinatura do Funcionário

Assinatura do Responsável

CC-7 Apuramento de Custos de Bem ou Serviço

Município de Oeiras

(designação da autarquia local)

Função: 246 Protecção meio ambiente e conservação da natureza

Serviço: 0528 CAA - Centro Atendimento Animal - SCC

Mês: Dezembro **Ano:** 2016

	Acumulado Até Mês Anterior	Realizado no Mês	Acumulado para Mês Seguinte
Custos Diretos			
Materiais	433,59	0,00	433,59
Mão-de-Obra	20.309,16	1.549,73	21.858,89
Máquinas e Viaturas	16,28	0,00	16,28
Outros Custos Diretos	1.836,08	1.260,60	3.096,68
Sub-Total	22.595,11	2.810,33	25.405,44
Custos Indiretos			
Diretos da Função Valor = 85.603,40 Coef. Imputação = 0,20%	3.757,36	173,60	3.930,96
Indiretos da Função Valor = 0,00 Coef. Imputação = 0,00%	0,00	0,00	0,00
Sub-Total	3.757,36	173,60	3.930,96
TOTAL	26.352,47	2.983,93	29.336,40

Assinatura do Funcionário

Assinatura do Responsável

CC-7 Apuramento de Custos de Bem ou Serviço

Município de Oeiras

(designação da autarquia local)

Função: 246 Protecção meio ambiente e conservação da natureza

Serviço: 0583 Organização de Tarefas-Prot. Meio Amb. Cons. Nat.

Mês: Dezembro **Ano:** 2016

	Acumulado Até Mês Anterior	Realizado no Mês	Acumulado para Mês Seguinte
Custos Diretos			
Materiais	0,00	0,00	0,00
Mão-de-Obra	207.117,14	12.034,54	219.151,68
Máquinas e Viaturas	0,00	0,00	0,00
Outros Custos Diretos	0,00	0,00	0,00
Sub-Total	207.117,14	12.034,54	219.151,68
Custos Indiretos			
Diretos da Função Valor = 85.603,40 Coef. Imputação = 0,87%	35.964,53	743,38	36.707,91
Indiretos da Função Valor = 0,00 Coef. Imputação = 0,00%	0,00	0,00	0,00
Sub-Total	35.964,53	743,38	36.707,91
TOTAL	243.081,67	12.777,92	255.859,59

Assinatura do Funcionário

Assinatura do Responsável

CC-7 Apuramento de Custos de Bem ou Serviço

Município de Oeiras

(designação da autarquia local)

Função: 246 Protecção meio ambiente e conservação da natureza

Serviço: 0687 Execução de Tarefas Internas - Meio Ambiente

Mês: Dezembro **Ano:** 2016

	Acumulado Até Mês Anterior	Realizado no Mês	Acumulado para Mês Seguinte
Custos Diretos			
Materiais	0,00	0,00	0,00
Mão-de-Obra	11.073,51	647,01	11.720,52
Máquinas e Viaturas	23,55	0,00	23,55
Outros Custos Diretos	0,00	0,00	0,00
Sub-Total	11.097,06	647,01	11.744,07
Custos Indiretos			
Diretos da Função Valor = 85.603,40 Coef. Imputação = 0,05%	1.521,51	39,95	1.561,46
Indiretos da Função Valor = 0,00 Coef. Imputação = 0,00%	0,00	0,00	0,00
Sub-Total	1.521,51	39,95	1.561,46
TOTAL	12.618,57	686,96	13.305,53

Assinatura do Funcionário

Assinatura do Responsável

CC-7 Apuramento de Custos de Bem ou Serviço

Município de Oeiras

(designação da autarquia local)

Função: 251 Cultura

Bem: 0024 Museu da Pólvora Negra (Fábrica da Pólvora)

Mês: Dezembro

Ano: 2016

	Acumulado Até Mês Anterior	Realizado no Mês	Acumulado para Mês Seguinte
Custos Diretos			
Materiais	0,00	0,00	0,00
Mão-de-Obra	0,00	2.511,63	2.511,63
Máquinas e Viaturas	0,00	0,00	0,00
Outros Custos Diretos	31,02	0,00	31,02
Sub-Total	31,02	2.511,63	2.542,65
Custos Indiretos			
Diretos da Função Valor = 31.627,50 Coef. Imputação = 0,32%	1,89	102,28	104,17
Indiretos da Função Valor = 0,00 Coef. Imputação = 0,00%	0,00	0,00	0,00
Sub-Total	1,89	102,28	104,17
TOTAL	32,91	2.613,91	2.646,82

Assinatura do Funcionário

Assinatura do Responsável

CC-7 Apuramento de Custos de Bem ou Serviço

Município de Oeiras

(designação da autarquia local)

Função: 251 Cultura

Bem: 0025 Auditórios / Teatros Municipais

Mês: Dezembro **Ano:** 2016

	Acumulado Até Mês Anterior	Realizado no Mês	Acumulado para Mês Seguinte
Custos Diretos			
Materiais	44,49	0,00	44,49
Mão-de-Obra	336,84	0,00	336,84
Máquinas e Viaturas	11,16	0,00	11,16
Outros Custos Diretos	569,49	13.038,00	13.607,49
Sub-Total	961,98	13.038,00	13.999,98
Custos Indiretos			
Diretos da Função Valor = 31.627,50 Coef. Imputação = 1,68%	63,50	530,96	594,46
Indiretos da Função Valor = 0,00 Coef. Imputação = 0,00%	0,00	0,00	0,00
Sub-Total	63,50	530,96	594,46
TOTAL	1.025,48	13.568,96	14.594,44

Assinatura do Funcionário

Assinatura do Responsável

CC-7 Apuramento de Custos de Bem ou Serviço

Município de Oeiras

(designação da autarquia local)

Função: 251 Cultura

Bem: 0026 Galerias / Espaços de Exposições

Mês: Dezembro

Ano: 2016

	Acumulado Até Mês Anterior	Realizado no Mês	Acumulado para Mês Seguinte
Custos Diretos			
Materiais	2.124,33	0,00	2.124,33
Mão-de-Obra	14.313,00	1.468,59	15.781,59
Máquinas e Viaturas	697,90	52,58	750,48
Outros Custos Diretos	0,00	8.314,80	8.314,80
Sub-Total	17.135,23	9.835,97	26.971,20
Custos Indiretos			
Diretos da Função Valor = 31.627,50 Coef. Imputação = 1,27%	1.027,60	400,56	1.428,16
Indiretos da Função Valor = 0,00 Coef. Imputação = 0,00%	0,00	0,00	0,00
Sub-Total	1.027,60	400,56	1.428,16
TOTAL	18.162,83	10.236,53	28.399,36

Assinatura do Funcionário

Assinatura do Responsável

CC-7 Apuramento de Custos de Bem ou Serviço

Município de Oeiras

(designação da autarquia local)

Função: 251 Cultura

Bem: 0027 Património Cultural - Parque dos Poetas

Mês: Dezembro

Ano: 2016

	Acumulado Até Mês Anterior	Realizado no Mês	Acumulado para Mês Seguinte
Custos Diretos			
Materiais	1.486,64	0,00	1.486,64
Mão-de-Obra	1.906,17	0,00	1.906,17
Máquinas e Viaturas	93,09	0,00	93,09
Outros Custos Diretos	23.803,81	2.201,70	26.005,51
Sub-Total	27.289,71	2.201,70	29.491,41
Custos Indiretos			
Diretos da Função Valor = 31.627,50 Coef. Imputação = 0,28%	1.673,94	89,66	1.763,60
Indiretos da Função Valor = 0,00 Coef. Imputação = 0,00%	0,00	0,00	0,00
Sub-Total	1.673,94	89,66	1.763,60
TOTAL	28.963,65	2.291,36	31.255,01

Assinatura do Funcionário

Assinatura do Responsável

CC-7 Apuramento de Custos de Bem ou Serviço

Município de Oeiras

(designação da autarquia local)

Função: 251 Cultura

Bem: 0028 Outro Património Cultural

Mês: Dezembro **Ano:** 2016

	Acumulado Até Mês Anterior	Realizado no Mês	Acumulado para Mês Seguinte
Custos Diretos			
Materiais	1.566,38	0,00	1.566,38
Mão-de-Obra	24.752,21	273,32	25.025,53
Máquinas e Viaturas	1.386,23	19,53	1.405,76
Outros Custos Diretos	125.310,60	3.164,50	128.475,10
Sub-Total	153.015,42	3.457,35	156.472,77
Custos Indiretos			
Diretos da Função Valor = 31.627,50 Coef. Imputação = 0,45%	6.788,26	140,80	6.929,06
Indiretos da Função Valor = 0,00 Coef. Imputação = 0,00%	0,00	0,00	0,00
Sub-Total	6.788,26	140,80	6.929,06
TOTAL	159.803,68	3.598,15	163.401,83

Assinatura do Funcionário

Assinatura do Responsável

CC-7 Apuramento de Custos de Bem ou Serviço

Município de Oeiras

(designação da autarquia local)

Função: 251 Cultura

Bem: 0029 Intervenções em Infraest. Culturais de Terceiros

Mês: Dezembro **Ano:** 2016

	Acumulado Até Mês Anterior	Realizado no Mês	Acumulado para Mês Seguinte
Custos Diretos			
Materiais	0,00	0,00	0,00
Mão-de-Obra	0,00	0,00	0,00
Máquinas e Viaturas	87,45	0,00	87,45
Outros Custos Diretos	11.115,58	0,00	11.115,58
Sub-Total	11.203,03	0,00	11.203,03
Custos Indiretos			
Diretos da Função Valor = 31.627,50 Coef. Imputação = 0,00%	719,93	0,00	719,93
Indiretos da Função Valor = 0,00 Coef. Imputação = 0,00%	0,00	0,00	0,00
Sub-Total	719,93	0,00	719,93
TOTAL	11.922,96	0,00	11.922,96

Assinatura do Funcionário

Assinatura do Responsável

CC-7 Apuramento de Custos de Bem ou Serviço

Município de Oeiras

(designação da autarquia local)

Função: 251 Cultura

Bem: 0058 Pat. Cul. - Palácio Marquês de Pombal

Mês: Dezembro **Ano:** 2016

	Acumulado Até Mês Anterior	Realizado no Mês	Acumulado para Mês Seguinte
Custos Diretos			
Materiais	1.468,27	0,00	1.468,27
Mão-de-Obra	7.310,71	12.073,38	19.384,09
Máquinas e Viaturas	689,57	20,07	709,64
Outros Custos Diretos	27.887,54	49.136,58	77.024,12
Sub-Total	37.356,09	61.230,03	98.586,12
Custos Indiretos			
Diretos da Função Valor = 31.627,50 Coef. Imputação = 7,88%	2.339,75	2.493,54	4.833,29
Indiretos da Função Valor = 0,00 Coef. Imputação = 0,00%	0,00	0,00	0,00
Sub-Total	2.339,75	2.493,54	4.833,29
TOTAL	39.695,84	63.723,57	103.419,41

Assinatura do Funcionário

Assinatura do Responsável

CC-7 Apuramento de Custos de Bem ou Serviço

Município de Oeiras

(designação da autarquia local)

Função: 251 Cultura

Bem: 0064 Biblioteca Municipal de Oeiras

Mês: Dezembro **Ano:** 2016

	Acumulado Até Mês Anterior	Realizado no Mês	Acumulado para Mês Seguinte
Custos Diretos			
Materiais	180,71	0,00	180,71
Mão-de-Obra	2.882,33	129,30	3.011,63
Máquinas e Viaturas	124,10	9,03	133,13
Outros Custos Diretos	1.181,63	0,00	1.181,63
Sub-Total	4.368,77	138,33	4.507,10
Custos Indiretos			
Diretos da Função Valor = 31.627,50 Coef. Imputação = 0,02%	256,91	5,63	262,54
Indiretos da Função Valor = 0,00 Coef. Imputação = 0,00%	0,00	0,00	0,00
Sub-Total	256,91	5,63	262,54
TOTAL	4.625,68	143,96	4.769,64

Assinatura do Funcionário

Assinatura do Responsável

CC-7 Apuramento de Custos de Bem ou Serviço

Município de Oeiras

(designação da autarquia local)

Função: 251 Cultura

Bem: 0065 Biblioteca Municipal de Algés

Mês: Dezembro **Ano:** 2016

	Acumulado Até Mês Anterior	Realizado no Mês	Acumulado para Mês Seguinte
Custos Diretos			
Materiais	119,58	0,00	119,58
Mão-de-Obra	1.191,50	0,00	1.191,50
Máquinas e Viaturas	85,89	0,00	85,89
Outros Custos Diretos	1.039,35	1.697,40	2.736,75
Sub-Total	2.436,32	1.697,40	4.133,72
Custos Indiretos			
Diretos da Função Valor = 31.627,50 Coef. Imputação = 0,22%	147,36	69,13	216,49
Indiretos da Função Valor = 0,00 Coef. Imputação = 0,00%	0,00	0,00	0,00
Sub-Total	147,36	69,13	216,49
TOTAL	2.583,68	1.766,53	4.350,21

Assinatura do Funcionário

Assinatura do Responsável

CC-7 Apuramento de Custos de Bem ou Serviço

Município de Oeiras

(designação da autarquia local)

Função: 251 Cultura

Bem: 0066 Biblioteca Municipal de Carnaxide

Mês: Dezembro **Ano:** 2016

	Acumulado Até Mês Anterior	Realizado no Mês	Acumulado para Mês Seguinte
Custos Diretos			
Materiais	26,42	0,00	26,42
Mão-de-Obra	240,43	0,00	240,43
Máquinas e Viaturas	31,50	0,00	31,50
Outros Custos Diretos	0,00	0,00	0,00
Sub-Total	298,35	0,00	298,35
Custos Indiretos			
Diretos da Função Valor = 31.627,50 Coef. Imputação = 0,00%	14,89	0,00	14,89
Indiretos da Função Valor = 0,00 Coef. Imputação = 0,00%	0,00	0,00	0,00
Sub-Total	14,89	0,00	14,89
TOTAL	313,24	0,00	313,24

Assinatura do Funcionário

Assinatura do Responsável

CC-7 Apuramento de Custos de Bem ou Serviço

Município de Oeiras

(designação da autarquia local)

Função: 251 Cultura

Serviço: 0047 Museu da Pólvora Negra (Fábrica da Pólvora)

Mês: Dezembro **Ano:** 2016

	Acumulado Até Mês Anterior	Realizado no Mês	Acumulado para Mês Seguinte
Custos Diretos			
Materiais	2.381,64	0,00	2.381,64
Mão-de-Obra	41.967,08	0,00	41.967,08
Máquinas e Viaturas	145,90	0,00	145,90
Outros Custos Diretos	20.565,99	6.171,97	26.737,96
Sub-Total	65.060,61	6.171,97	71.232,58
Custos Indiretos			
Diretos da Função Valor = 31.627,50 Coef. Imputação = 0,79%	3.809,81	251,35	4.061,16
Indiretos da Função Valor = 0,00 Coef. Imputação = 0,00%	0,00	0,00	0,00
Sub-Total	3.809,81	251,35	4.061,16
TOTAL	68.870,42	6.423,32	75.293,74

Assinatura do Funcionário

Assinatura do Responsável

CC-7 Apuramento de Custos de Bem ou Serviço

Município de Oeiras

(designação da autarquia local)

Função: 251 Cultura

Serviço: 0048 Auditórios / Teatros Municipais

Mês: Dezembro **Ano:** 2016

	Acumulado Até Mês Anterior	Realizado no Mês	Acumulado para Mês Seguinte
Custos Diretos			
Materiais	180,33	0,00	180,33
Mão-de-Obra	27.736,72	1.873,65	29.610,37
Máquinas e Viaturas	49,94	0,00	49,94
Outros Custos Diretos	399.092,14	74.079,37	473.171,51
Sub-Total	427.059,13	75.953,02	503.012,15
Custos Indiretos			
Diretos da Função Valor = 31.627,50 Coef. Imputação = 9,78%	25.641,18	3.093,12	28.734,30
Indiretos da Função Valor = 0,00 Coef. Imputação = 0,00%	0,00	0,00	0,00
Sub-Total	25.641,18	3.093,12	28.734,30
TOTAL	452.700,31	79.046,14	531.746,45

Assinatura do Funcionário

Assinatura do Responsável

CC-7 Apuramento de Custos de Bem ou Serviço

Município de Oeiras

(designação da autarquia local)

Função: 251 Cultura

Serviço: 0049 Galerias / Espaços de Exposições

Mês: Dezembro

Ano: 2016

	Acumulado Até Mês Anterior	Realizado no Mês	Acumulado para Mês Seguinte
Custos Diretos			
Materiais	5.492,54	0,00	5.492,54
Mão-de-Obra	199.770,27	13.437,81	213.208,08
Máquinas e Viaturas	954,04	51,82	1.005,86
Outros Custos Diretos	174.691,55	30.156,28	204.847,83
Sub-Total	380.908,40	43.645,91	424.554,31
Custos Indiretos			
Diretos da Função Valor = 31.627,50 Coef. Imputação = 5,62%	22.355,81	1.777,44	24.133,25
Indiretos da Função Valor = 0,00 Coef. Imputação = 0,00%	0,00	0,00	0,00
Sub-Total	22.355,81	1.777,44	24.133,25
TOTAL	403.264,21	45.423,35	448.687,56

Assinatura do Funcionário

Assinatura do Responsável

CC-7 Apuramento de Custos de Bem ou Serviço

Município de Oeiras

(designação da autarquia local)

Função: 251 Cultura

Serviço: 0050 Património Cultural - Parque dos Poetas

Mês: Dezembro

Ano: 2016

	Acumulado Até Mês Anterior	Realizado no Mês	Acumulado para Mês Seguinte
Custos Diretos			
Materiais	3.290,21	0,00	3.290,21
Mão-de-Obra	235.574,81	19.880,56	255.455,37
Máquinas e Viaturas	9.498,35	627,96	10.126,31
Outros Custos Diretos	1.396.476,03	165.246,40	1.561.722,43
Sub-Total	1.644.839,40	185.754,92	1.830.594,32
Custos Indiretos			
Diretos da Função Valor = 31.627,50 Coef. Imputação = 23,92%	95.145,00	7.564,69	102.709,69
Indiretos da Função Valor = 0,00 Coef. Imputação = 0,00%	0,00	0,00	0,00
Sub-Total	95.145,00	7.564,69	102.709,69
TOTAL	1.739.984,40	193.319,61	1.933.304,01

Assinatura do Funcionário

Assinatura do Responsável

CC-7 Apuramento de Custos de Bem ou Serviço

Município de Oeiras

(designação da autarquia local)

Função: 251 Cultura

Serviço: 0051 Outro Património Cultural

Mês: Dezembro

Ano: 2016

	Acumulado Até Mês Anterior	Realizado no Mês	Acumulado para Mês Seguinte
Custos Diretos			
Materiais	4.317,06	0,00	4.317,06
Mão-de-Obra	156.300,98	12.124,90	168.425,88
Máquinas e Viaturas	1.787,99	210,53	1.998,52
Outros Custos Diretos	476.107,67	97.347,70	573.455,37
Sub-Total	638.513,70	109.683,13	748.196,83
Custos Indiretos			
Diretos da Função Valor = 31.627,50 Coef. Imputação = 14,12%	36.766,18	4.466,74	41.232,92
Indiretos da Função Valor = 0,00 Coef. Imputação = 0,00%	0,00	0,00	0,00
Sub-Total	36.766,18	4.466,74	41.232,92
TOTAL	675.279,88	114.149,87	789.429,75

Assinatura do Funcionário

Assinatura do Responsável

CC-7 Apuramento de Custos de Bem ou Serviço

Município de Oeiras

(designação da autarquia local)

Função: 251 Cultura
Serviço: 0052 Exposições

Mês: Dezembro **Ano:** 2016

	Acumulado Até Mês Anterior	Realizado no Mês	Acumulado para Mês Seguinte
Custos Diretos			
Materiais	0,00	0,00	0,00
Mão-de-Obra	1.374,10	0,00	1.374,10
Máquinas e Viaturas	122,87	0,00	122,87
Outros Custos Diretos	6.141,57	0,00	6.141,57
Sub-Total	7.638,54	0,00	7.638,54
Custos Indiretos			
Diretos da Função Valor = 31.627,50 Coef. Imputação = 0,00%	411,88	0,00	411,88
Indiretos da Função Valor = 0,00 Coef. Imputação = 0,00%	0,00	0,00	0,00
Sub-Total	411,88	0,00	411,88
TOTAL	8.050,42	0,00	8.050,42

Assinatura do Funcionário

Assinatura do Responsável

CC-7 Apuramento de Custos de Bem ou Serviço

Município de Oeiras

(designação da autarquia local)

Função: 251 Cultura
Serviço: 0053 Espetáculos

Mês: Dezembro **Ano:** 2016

	Acumulado Até Mês Anterior	Realizado no Mês	Acumulado para Mês Seguinte
Custos Diretos			
Materiais	132,68	0,00	132,68
Mão-de-Obra	14.364,59	229,17	14.593,76
Máquinas e Viaturas	88,30	0,00	88,30
Outros Custos Diretos	267.749,66	1.177,58	268.927,24
Sub-Total	282.335,23	1.406,75	283.741,98
Custos Indiretos			
Diretos da Função Valor = 31.627,50 Coef. Imputação = 0,18%	14.762,26	57,29	14.819,55
Indiretos da Função Valor = 0,00 Coef. Imputação = 0,00%	0,00	0,00	0,00
Sub-Total	14.762,26	57,29	14.819,55
TOTAL	297.097,49	1.464,04	298.561,53

Assinatura do Funcionário

Assinatura do Responsável

CC-7 Apuramento de Custos de Bem ou Serviço

Município de Oeiras

(designação da autarquia local)

Função: 251 Cultura

Serviço: 0054 Outras Atividades Culturais Municipais

Mês: Dezembro

Ano: 2016

	Acumulado Até Mês Anterior	Realizado no Mês	Acumulado para Mês Seguinte
Custos Diretos			
Materiais	526,34	0,00	526,34
Mão-de-Obra	15.477,48	653,10	16.130,58
Máquinas e Viaturas	513,74	7,96	521,70
Outros Custos Diretos	860,99	44,22	905,21
Sub-Total	17.378,55	705,28	18.083,83
Custos Indiretos			
Diretos da Função Valor = 31.627,50 Coef. Imputação = 0,09%	974,05	28,72	1.002,77
Indiretos da Função Valor = 0,00 Coef. Imputação = 0,00%	0,00	0,00	0,00
Sub-Total	974,05	28,72	1.002,77
TOTAL	18.352,60	734,00	19.086,60

Assinatura do Funcionário

Assinatura do Responsável

CC-7 Apuramento de Custos de Bem ou Serviço

Município de Oeiras

(designação da autarquia local)

Função: 251 Cultura

Serviço: 0055 Intervenções Infraestruturas Culturais de Terceiros

Mês: Dezembro **Ano:** 2016

	Acumulado Até Mês Anterior	Realizado no Mês	Acumulado para Mês Seguinte
Custos Diretos			
Materiais	126,64	12,99	139,63
Mão-de-Obra	1.104,36	0,00	1.104,36
Máquinas e Viaturas	45,06	0,00	45,06
Outros Custos Diretos	42.465,24	15.473,46	57.938,70
Sub-Total	43.741,30	15.486,45	59.227,75
Custos Indiretos			
Diretos da Função Valor = 31.627,50 Coef. Imputação = 1,99%	2.374,21	630,67	3.004,88
Indiretos da Função Valor = 0,00 Coef. Imputação = 0,00%	0,00	0,00	0,00
Sub-Total	2.374,21	630,67	3.004,88
TOTAL	46.115,51	16.117,12	62.232,63

Assinatura do Funcionário

Assinatura do Responsável

CC-7 Apuramento de Custos de Bem ou Serviço

Município de Oeiras

(designação da autarquia local)

Função: 251 Cultura

Serviço: 0056 Outras At. não Municipais no Domínio da Cultura

Mês: Dezembro

Ano: 2016

	Acumulado Até Mês Anterior	Realizado no Mês	Acumulado para Mês Seguinte
Custos Diretos			
Materiais	785,67	0,00	785,67
Mão-de-Obra	77.663,09	5.083,32	82.746,41
Máquinas e Viaturas	2.537,73	194,29	2.732,02
Outros Custos Diretos	345.931,61	1.237,31	347.168,92
Sub-Total	426.918,10	6.514,92	433.433,02
Custos Indiretos			
Diretos da Função Valor = 31.627,50 Coef. Imputação = 0,84%	24.338,32	265,31	24.603,63
Indiretos da Função Valor = 0,00 Coef. Imputação = 0,00%	0,00	0,00	0,00
Sub-Total	24.338,32	265,31	24.603,63
TOTAL	451.256,42	6.780,23	458.036,65

Assinatura do Funcionário

Assinatura do Responsável

CC-7 Apuramento de Custos de Bem ou Serviço

Município de Oeiras

(designação da autarquia local)

Função: 251 Cultura

Serviço: 0479 Pat. Cul. - Palácio Marquês de Pombal

Mês: Dezembro

Ano: 2016

	Acumulado Até Mês Anterior	Realizado no Mês	Acumulado para Mês Seguinte
Custos Diretos			
Materiais	3.739,37	165,77	3.905,14
Mão-de-Obra	226.119,77	8.102,57	234.222,34
Máquinas e Viaturas	712,68	61,87	774,55
Outros Custos Diretos	558.786,01	113.891,77	672.677,78
Sub-Total	789.357,83	122.221,98	911.579,81
Custos Indiretos			
Diretos da Função Valor = 31.627,50 Coef. Imputação = 15,74%	41.314,92	4.977,38	46.292,30
Indiretos da Função Valor = 0,00 Coef. Imputação = 0,00%	0,00	0,00	0,00
Sub-Total	41.314,92	4.977,38	46.292,30
TOTAL	830.672,75	127.199,36	957.872,11

Assinatura do Funcionário

Assinatura do Responsável

CC-7 Apuramento de Custos de Bem ou Serviço

Município de Oeiras

(designação da autarquia local)

Função: 251 Cultura

Serviço: 0514 Biblioteca Municipal de Oeiras - SCC

Mês: Dezembro **Ano:** 2016

	Acumulado Até Mês Anterior	Realizado no Mês	Acumulado para Mês Seguinte
Custos Diretos			
Materiais	1.216,96	0,00	1.216,96
Mão-de-Obra	310.588,26	22.334,00	332.922,26
Máquinas e Viaturas	490,91	1,37	492,28
Outros Custos Diretos	105.171,48	48.571,34	153.742,82
Sub-Total	417.467,61	70.906,71	488.374,32
Custos Indiretos			
Diretos da Função Valor = 31.627,50 Coef. Imputação = 9,13%	24.196,33	2.887,61	27.083,94
Indiretos da Função Valor = 0,00 Coef. Imputação = 0,00%	0,00	0,00	0,00
Sub-Total	24.196,33	2.887,61	27.083,94
TOTAL	441.663,94	73.794,32	515.458,26

Assinatura do Funcionário

Assinatura do Responsável

CC-7 Apuramento de Custos de Bem ou Serviço

Município de Oeiras

(designação da autarquia local)

Função: 251 Cultura

Serviço: 0515 Biblioteca Municipal de Algés - SCC

Mês: Dezembro **Ano:** 2016

	Acumulado Até Mês Anterior	Realizado no Mês	Acumulado para Mês Seguinte
Custos Diretos			
Materiais	479,78	0,00	479,78
Mão-de-Obra	164.754,89	9.327,18	174.082,07
Máquinas e Viaturas	65,40	24,42	89,82
Outros Custos Diretos	41.282,52	10.367,30	51.649,82
Sub-Total	206.582,59	19.718,90	226.301,49
Custos Indiretos			
Diretos da Função Valor = 31.627,50 Coef. Imputação = 2,54%	12.179,24	803,03	12.982,27
Indiretos da Função Valor = 0,00 Coef. Imputação = 0,00%	0,00	0,00	0,00
Sub-Total	12.179,24	803,03	12.982,27
TOTAL	218.761,83	20.521,93	239.283,76

Assinatura do Funcionário

Assinatura do Responsável

CC-7 Apuramento de Custos de Bem ou Serviço

Município de Oeiras

(designação da autarquia local)

Função: 251 Cultura

Serviço: 0516 Biblioteca Municipal de Carnaxide - SCC

Mês: Dezembro **Ano:** 2016

	Acumulado Até Mês Anterior	Realizado no Mês	Acumulado para Mês Seguinte
Custos Diretos			
Materiais	466,30	0,00	466,30
Mão-de-Obra	99.909,75	6.183,06	106.092,81
Máquinas e Viaturas	65,35	0,00	65,35
Outros Custos Diretos	33.505,29	8.703,82	42.209,11
Sub-Total	133.946,69	14.886,88	148.833,57
Custos Indiretos			
Diretos da Função Valor = 31.627,50 Coef. Imputação = 1,92%	7.937,45	606,25	8.543,70
Indiretos da Função Valor = 0,00 Coef. Imputação = 0,00%	0,00	0,00	0,00
Sub-Total	7.937,45	606,25	8.543,70
TOTAL	141.884,14	15.493,13	157.377,27

Assinatura do Funcionário

Assinatura do Responsável

CC-7 Apuramento de Custos de Bem ou Serviço

Município de Oeiras

(designação da autarquia local)

Função: 251 Cultura

Serviço: 0584 Organização de Tarefas - Cultura

Mês: Dezembro

Ano: 2016

	Acumulado Até Mês Anterior	Realizado no Mês	Acumulado para Mês Seguinte
Custos Diretos			
Materiais	0,00	0,00	0,00
Mão-de-Obra	95.107,90	8.232,72	103.340,62
Máquinas e Viaturas	0,00	0,00	0,00
Outros Custos Diretos	0,00	0,00	0,00
Sub-Total	95.107,90	8.232,72	103.340,62
Custos Indiretos			
Diretos da Função Valor = 31.627,50 Coef. Imputação = 1,06%	5.675,49	335,27	6.010,76
Indiretos da Função Valor = 0,00 Coef. Imputação = 0,00%	0,00	0,00	0,00
Sub-Total	5.675,49	335,27	6.010,76
TOTAL	100.783,39	8.567,99	109.351,38

Assinatura do Funcionário

Assinatura do Responsável

CC-7 Apuramento de Custos de Bem ou Serviço

Município de Oeiras

(designação da autarquia local)

Função: 251 Cultura

Serviço: 0674 E.M. Cedidos Ent. Externas Âmbito Cultural - SCC

Mês: Dezembro **Ano:** 2016

	Acumulado Até Mês Anterior	Realizado no Mês	Acumulado para Mês Seguinte
Custos Diretos			
Materiais	0,00	0,00	0,00
Mão-de-Obra	0,00	0,00	0,00
Máquinas e Viaturas	0,00	0,00	0,00
Outros Custos Diretos	505,80	81,84	587,64
Sub-Total	505,80	81,84	587,64
Custos Indiretos			
Diretos da Função Valor = 31.627,50 Coef. Imputação = 0,01%	31,20	3,33	34,53
Indiretos da Função Valor = 0,00 Coef. Imputação = 0,00%	0,00	0,00	0,00
Sub-Total	31,20	3,33	34,53
TOTAL	537,00	85,17	622,17

Assinatura do Funcionário

Assinatura do Responsável

CC-7 Apuramento de Custos de Bem ou Serviço

Município de Oeiras

(designação da autarquia local)

Função: 251 Cultura

Serviço: 0688 Execução de Tarefas Internas - Cultura

Mês: Dezembro **Ano:** 2016

	Acumulado Até Mês Anterior	Realizado no Mês	Acumulado para Mês Seguinte
Custos Diretos			
Materiais	0,00	0,00	0,00
Mão-de-Obra	13.423,80	1.147,54	14.571,34
Máquinas e Viaturas	0,00	0,00	0,00
Outros Custos Diretos	0,00	0,00	0,00
Sub-Total	13.423,80	1.147,54	14.571,34
Custos Indiretos			
Diretos da Função Valor = 31.627,50 Coef. Imputação = 0,15%	810,03	46,74	856,77
Indiretos da Função Valor = 0,00 Coef. Imputação = 0,00%	0,00	0,00	0,00
Sub-Total	810,03	46,74	856,77
TOTAL	14.233,83	1.194,28	15.428,11

Assinatura do Funcionário

Assinatura do Responsável

CC-7 Apuramento de Custos de Bem ou Serviço

Município de Oeiras

(designação da autarquia local)

Função: 252 Desporto, recreio e lazer
Bem: 0030 Espaços Jovens/ Centro de Juventude

Mês: Dezembro **Ano:** 2016

	Acumulado Até Mês Anterior	Realizado no Mês	Acumulado para Mês Seguinte
Custos Diretos			
Materiais	486,39	0,00	486,39
Mão-de-Obra	466,00	0,00	466,00
Máquinas e Viaturas	64,15	0,00	64,15
Outros Custos Diretos	181,37	18.934,10	19.115,47
Sub-Total	1.197,91	18.934,10	20.132,01
Custos Indiretos			
Diretos da Função Valor = 8.929,88 Coef. Imputação = 4,62%	45,24	412,41	457,65
Indiretos da Função Valor = 0,00 Coef. Imputação = 0,00%	0,00	0,00	0,00
Sub-Total	45,24	412,41	457,65
TOTAL	1.243,15	19.346,51	20.589,66

Assinatura do Funcionário

Assinatura do Responsável

CC-7 Apuramento de Custos de Bem ou Serviço

Município de Oeiras

(designação da autarquia local)

Função: 252 Desporto, recreio e lazer

Bem: 0031 Parques Infantis

Mês: Dezembro **Ano:** 2016

	Acumulado Até Mês Anterior	Realizado no Mês	Acumulado para Mês Seguinte
Custos Diretos			
Materiais	0,00	0,00	0,00
Mão-de-Obra	0,00	0,00	0,00
Máquinas e Viaturas	0,00	0,00	0,00
Outros Custos Diretos	73.608,44	26.331,89	99.940,33
Sub-Total	73.608,44	26.331,89	99.940,33
Custos Indiretos			
Diretos da Função Valor = 8.929,88 Coef. Imputação = 6,42%	3.283,48	573,54	3.857,02
Indiretos da Função Valor = 0,00 Coef. Imputação = 0,00%	0,00	0,00	0,00
Sub-Total	3.283,48	573,54	3.857,02
TOTAL	76.891,92	26.905,43	103.797,35

Assinatura do Funcionário

Assinatura do Responsável

CC-7 Apuramento de Custos de Bem ou Serviço

Município de Oeiras

(designação da autarquia local)

Função: 252 Desporto, recreio e lazer

Bem: 0032 Intervenções Infraest. Desportivas de Terceiros

Mês: Dezembro **Ano:** 2016

	Acumulado Até Mês Anterior	Realizado no Mês	Acumulado para Mês Seguinte
Custos Diretos			
Materiais	324,53	0,00	324,53
Mão-de-Obra	0,00	0,00	0,00
Máquinas e Viaturas	0,00	0,00	0,00
Outros Custos Diretos	0,00	0,00	0,00
Sub-Total	324,53	0,00	324,53
Custos Indiretos			
Diretos da Função Valor = 8.929,88 Coef. Imputação = 0,00%	14,43	0,00	14,43
Indiretos da Função Valor = 0,00 Coef. Imputação = 0,00%	0,00	0,00	0,00
Sub-Total	14,43	0,00	14,43
TOTAL	338,96	0,00	338,96

Assinatura do Funcionário

Assinatura do Responsável

CC-7 Apuramento de Custos de Bem ou Serviço

Município de Oeiras

(designação da autarquia local)

Função: 252 Desporto, recreio e lazer
Bem: 0046 Equipamentos Desportivos

Mês: Dezembro **Ano:** 2016

	Acumulado Até Mês Anterior	Realizado no Mês	Acumulado para Mês Seguinte
Custos Diretos			
Materiais	82,70	0,00	82,70
Mão-de-Obra	2.406,87	0,00	2.406,87
Máquinas e Viaturas	113,87	0,00	113,87
Outros Custos Diretos	0,00	61.021,31	61.021,31
Sub-Total	2.603,44	61.021,31	63.624,75
Custos Indiretos			
Diretos da Função Valor = 8.929,88 Coef. Imputação = 14,88%	96,15	1.329,13	1.425,28
Indiretos da Função Valor = 0,00 Coef. Imputação = 0,00%	0,00	0,00	0,00
Sub-Total	96,15	1.329,13	1.425,28
TOTAL	2.699,59	62.350,44	65.050,03

Assinatura do Funcionário

Assinatura do Responsável

CC-7 Apuramento de Custos de Bem ou Serviço

Município de Oeiras

(designação da autarquia local)

Função: 252 Desporto, recreio e lazer

Bem: 0126 E.M. Cedidos Ent. Ext. Desp. Recreio Lazer

Mês: Dezembro **Ano:** 2016

	Acumulado Até Mês Anterior	Realizado no Mês	Acumulado para Mês Seguinte
Custos Diretos			
Materiais	0,00	0,00	0,00
Mão-de-Obra	0,00	0,00	0,00
Máquinas e Viaturas	0,00	0,00	0,00
Outros Custos Diretos	23.486,04	0,00	23.486,04
Sub-Total	23.486,04	0,00	23.486,04
Custos Indiretos			
Diretos da Função Valor = 8.929,88 Coef. Imputação = 0,00%	780,85	0,00	780,85
Indiretos da Função Valor = 0,00 Coef. Imputação = 0,00%	0,00	0,00	0,00
Sub-Total	780,85	0,00	780,85
TOTAL	24.266,89	0,00	24.266,89

Assinatura do Funcionário

Assinatura do Responsável

CC-7 Apuramento de Custos de Bem ou Serviço

Município de Oeiras

(designação da autarquia local)

Função: 252 Desporto, recreio e lazer
Serviço: 0057 Espaços Jovens/ Centro de Juventude

Mês: Dezembro **Ano:** 2016

	Acumulado Até Mês Anterior	Realizado no Mês	Acumulado para Mês Seguinte
Custos Diretos			
Materiais	496,27	0,00	496,27
Mão-de-Obra	11.495,33	38,56	11.533,89
Máquinas e Viaturas	1.294,71	74,11	1.368,82
Outros Custos Diretos	59.050,92	20.549,26	79.600,18
Sub-Total	72.337,23	20.661,93	92.999,16
Custos Indiretos			
Diretos da Função Valor = 8.929,88 Coef. Imputação = 5,04%	3.189,89	450,04	3.639,93
Indiretos da Função Valor = 0,00 Coef. Imputação = 0,00%	0,00	0,00	0,00
Sub-Total	3.189,89	450,04	3.639,93
TOTAL	75.527,12	21.111,97	96.639,09

Assinatura do Funcionário

Assinatura do Responsável

CC-7 Apuramento de Custos de Bem ou Serviço

Município de Oeiras

(designação da autarquia local)

Função: 252 Desporto, recreio e lazer

Serviço: 0058 Parques Infantis

Mês: Dezembro **Ano:** 2016

	Acumulado Até Mês Anterior	Realizado no Mês	Acumulado para Mês Seguinte
Custos Diretos			
Materiais	0,00	0,00	0,00
Mão-de-Obra	0,00	0,00	0,00
Máquinas e Viaturas	0,00	0,00	0,00
Outros Custos Diretos	109.010,34	35.340,58	144.350,92
Sub-Total	109.010,34	35.340,58	144.350,92
Custos Indiretos			
Diretos da Função Valor = 8.929,88 Coef. Imputação = 8,62%	4.244,02	769,77	5.013,79
Indiretos da Função Valor = 0,00 Coef. Imputação = 0,00%	0,00	0,00	0,00
Sub-Total	4.244,02	769,77	5.013,79
TOTAL	113.254,36	36.110,35	149.364,71

Assinatura do Funcionário

Assinatura do Responsável

CC-7 Apuramento de Custos de Bem ou Serviço

Município de Oeiras

(designação da autarquia local)

Função: 252 Desporto, recreio e lazer

Serviço: 0059 Corrida do Tejo - Atividades CMO

Mês: Dezembro **Ano:** 2016

	Acumulado Até Mês Anterior	Realizado no Mês	Acumulado para Mês Seguinte
Custos Diretos			
Materiais	302,40	0,00	302,40
Mão-de-Obra	24.953,05	679,83	25.632,88
Máquinas e Viaturas	544,38	0,00	544,38
Outros Custos Diretos	20.621,78	4.755,40	25.377,18
Sub-Total	46.421,61	5.435,23	51.856,84
Custos Indiretos			
Diretos da Função Valor = 8.929,88 Coef. Imputação = 1,33%	1.887,55	118,39	2.005,94
Indiretos da Função Valor = 0,00 Coef. Imputação = 0,00%	0,00	0,00	0,00
Sub-Total	1.887,55	118,39	2.005,94
TOTAL	48.309,16	5.553,62	53.862,78

Assinatura do Funcionário

Assinatura do Responsável

CC-7 Apuramento de Custos de Bem ou Serviço

Município de Oeiras

(designação da autarquia local)

Função: 252 Desporto, recreio e lazer
Serviço: 0060 Marginal à Noite Atividades CMO

Mês: Dezembro **Ano:** 2016

	Acumulado Até Mês Anterior	Realizado no Mês	Acumulado para Mês Seguinte
Custos Diretos			
Materiais	129,23	0,00	129,23
Mão-de-Obra	13.172,30	0,00	13.172,30
Máquinas e Viaturas	189,47	0,00	189,47
Outros Custos Diretos	29.269,08	5.672,22	34.941,30
Sub-Total	42.760,08	5.672,22	48.432,30
Custos Indiretos			
Diretos da Função Valor = 8.929,88 Coef. Imputação = 1,38%	1.754,61	123,55	1.878,16
Indiretos da Função Valor = 0,00 Coef. Imputação = 0,00%	0,00	0,00	0,00
Sub-Total	1.754,61	123,55	1.878,16
TOTAL	44.514,69	5.795,77	50.310,46

Assinatura do Funcionário

Assinatura do Responsável

CC-7 Apuramento de Custos de Bem ou Serviço

Município de Oeiras

(designação da autarquia local)

Função: 252 Desporto, recreio e lazer
Serviço: 0061 Travessia Bessone Basto - Atividades CMO

Mês: Dezembro **Ano:** 2016

	Acumulado Até Mês Anterior	Realizado no Mês	Acumulado para Mês Seguinte
Custos Diretos			
Materiais	38,75	0,00	38,75
Mão-de-Obra	3.968,80	0,00	3.968,80
Máquinas e Viaturas	54,70	0,00	54,70
Outros Custos Diretos	12.790,98	1.051,65	13.842,63
Sub-Total	16.853,23	1.051,65	17.904,88
Custos Indiretos			
Diretos da Função Valor = 8.929,88 Coef. Imputação = 0,26%	667,48	22,91	690,39
Indiretos da Função Valor = 0,00 Coef. Imputação = 0,00%	0,00	0,00	0,00
Sub-Total	667,48	22,91	690,39
TOTAL	17.520,71	1.074,56	18.595,27

Assinatura do Funcionário

Assinatura do Responsável

CC-7 Apuramento de Custos de Bem ou Serviço

Município de Oeiras

(designação da autarquia local)

Função: 252 Desporto, recreio e lazer
Serviço: 0062 Eventos Desportivos não Municipais

Mês: Dezembro **Ano:** 2016

	Acumulado Até Mês Anterior	Realizado no Mês	Acumulado para Mês Seguinte
Custos Diretos			
Materiais	1.592,18	0,00	1.592,18
Mão-de-Obra	19.968,61	364,43	20.333,04
Máquinas e Viaturas	3.001,62	40,70	3.042,32
Outros Custos Diretos	25.882,33	166,30	26.048,63
Sub-Total	50.444,74	571,43	51.016,17
Custos Indiretos			
Diretos da Função Valor = 8.929,88 Coef. Imputação = 0,14%	2.189,50	12,45	2.201,95
Indiretos da Função Valor = 0,00 Coef. Imputação = 0,00%	0,00	0,00	0,00
Sub-Total	2.189,50	12,45	2.201,95
TOTAL	52.634,24	583,88	53.218,12

Assinatura do Funcionário

Assinatura do Responsável

CC-7 Apuramento de Custos de Bem ou Serviço

Município de Oeiras

(designação da autarquia local)

Função: 252 Desporto, recreio e lazer
Serviço: 0063 Programa Mexa-se Mais - Atividades CMO

Mês: Dezembro **Ano:** 2016

	Acumulado Até Mês Anterior	Realizado no Mês	Acumulado para Mês Seguinte
Custos Diretos			
Materiais	189,19	0,00	189,19
Mão-de-Obra	74.622,70	4.770,69	79.393,39
Máquinas e Viaturas	203,78	0,00	203,78
Outros Custos Diretos	90.223,59	41.810,98	132.034,57
Sub-Total	165.239,26	46.581,67	211.820,93
Custos Indiretos			
Diretos da Função Valor = 8.929,88 Coef. Imputação = 11,36%	6.829,76	1.014,61	7.844,37
Indiretos da Função Valor = 0,00 Coef. Imputação = 0,00%	0,00	0,00	0,00
Sub-Total	6.829,76	1.014,61	7.844,37
TOTAL	172.069,02	47.596,28	219.665,30

Assinatura do Funcionário

Assinatura do Responsável

CC-7 Apuramento de Custos de Bem ou Serviço

Município de Oeiras

(designação da autarquia local)

Função: 252 Desporto, recreio e lazer

Serviço: 0064 Programa Mexa-se Mais Atividades de terceiros

Mês: Dezembro **Ano:** 2016

	Acumulado Até Mês Anterior	Realizado no Mês	Acumulado para Mês Seguinte
Custos Diretos			
Materiais	0,00	0,00	0,00
Mão-de-Obra	19,79	0,00	19,79
Máquinas e Viaturas	25,39	0,00	25,39
Outros Custos Diretos	2.332,00	0,00	2.332,00
Sub-Total	2.377,18	0,00	2.377,18
Custos Indiretos			
Diretos da Função Valor = 8.929,88 Coef. Imputação = 0,00%	51,04	0,00	51,04
Indiretos da Função Valor = 0,00 Coef. Imputação = 0,00%	0,00	0,00	0,00
Sub-Total	51,04	0,00	51,04
TOTAL	2.428,22	0,00	2.428,22

Assinatura do Funcionário

Assinatura do Responsável

CC-7 Apuramento de Custos de Bem ou Serviço

Município de Oeiras

(designação da autarquia local)

Função: 252 Desporto, recreio e lazer

Serviço: 0065 Promoção e Formação Desportiva - Atividades CMO

Mês: Dezembro **Ano:** 2016

	Acumulado Até Mês Anterior	Realizado no Mês	Acumulado para Mês Seguinte
Custos Diretos			
Materiais	23,98	0,00	23,98
Mão-de-Obra	31.208,59	1.664,63	32.873,22
Máquinas e Viaturas	3.633,35	401,09	4.034,44
Outros Custos Diretos	134.060,14	28.324,66	162.384,80
Sub-Total	168.926,06	30.390,38	199.316,44
Custos Indiretos			
Diretos da Função Valor = 8.929,88 Coef. Imputação = 7,41%	6.433,27	661,94	7.095,21
Indiretos da Função Valor = 0,00 Coef. Imputação = 0,00%	0,00	0,00	0,00
Sub-Total	6.433,27	661,94	7.095,21
TOTAL	175.359,33	31.052,32	206.411,65

Assinatura do Funcionário

Assinatura do Responsável

CC-7 Apuramento de Custos de Bem ou Serviço

Município de Oeiras

(designação da autarquia local)

Função: 252 Desporto, recreio e lazer

Serviço: 0066 Promoção e Formação Desp. atividades de Terceiros

Mês: Dezembro **Ano:** 2016

	Acumulado Até Mês Anterior	Realizado no Mês	Acumulado para Mês Seguinte
Custos Diretos			
Materiais	57,91	0,00	57,91
Mão-de-Obra	4.577,21	356,67	4.933,88
Máquinas e Viaturas	18,35	11,94	30,29
Outros Custos Diretos	7.083,00	0,00	7.083,00
Sub-Total	11.736,47	368,61	12.105,08
Custos Indiretos			
Diretos da Função Valor = 8.929,88 Coef. Imputação = 0,09%	636,98	8,03	645,01
Indiretos da Função Valor = 0,00 Coef. Imputação = 0,00%	0,00	0,00	0,00
Sub-Total	636,98	8,03	645,01
TOTAL	12.373,45	376,64	12.750,09

Assinatura do Funcionário

Assinatura do Responsável

CC-7 Apuramento de Custos de Bem ou Serviço

Município de Oeiras

(designação da autarquia local)

Função: 252 Desporto, recreio e lazer

Serviço: 0067 Outras At. de Desp. Recreio Lazer Atividades CMO

Mês: Dezembro **Ano:** 2016

	Acumulado Até Mês Anterior	Realizado no Mês	Acumulado para Mês Seguinte
Custos Diretos			
Materiais	0,00	0,00	0,00
Mão-de-Obra	10,62	0,00	10,62
Máquinas e Viaturas	1,13	0,00	1,13
Outros Custos Diretos	1.964,50	0,00	1.964,50
Sub-Total	1.976,25	0,00	1.976,25
Custos Indiretos			
Diretos da Função Valor = 8.929,88 Coef. Imputação = 0,00%	48,09	0,00	48,09
Indiretos da Função Valor = 0,00 Coef. Imputação = 0,00%	0,00	0,00	0,00
Sub-Total	48,09	0,00	48,09
TOTAL	2.024,34	0,00	2.024,34

Assinatura do Funcionário

Assinatura do Responsável

CC-7 Apuramento de Custos de Bem ou Serviço

Município de Oeiras

(designação da autarquia local)

Função: 252 Desporto, recreio e lazer

Serviço: 0068 Associativismo Desportivo Atividade Regular

Mês: Dezembro

Ano: 2016

	Acumulado Até Mês Anterior	Realizado no Mês	Acumulado para Mês Seguinte
Custos Diretos			
Materiais	0,00	0,00	0,00
Mão-de-Obra	18.307,91	1.422,90	19.730,81
Máquinas e Viaturas	0,00	0,00	0,00
Outros Custos Diretos	773.183,49	4.000,00	777.183,49
Sub-Total	791.491,40	5.422,90	796.914,30
Custos Indiretos			
Diretos da Função Valor = 8.929,88 Coef. Imputação = 1,32%	11.543,88	118,12	11.662,00
Indiretos da Função Valor = 0,00 Coef. Imputação = 0,00%	0,00	0,00	0,00
Sub-Total	11.543,88	118,12	11.662,00
TOTAL	803.035,28	5.541,02	808.576,30

Assinatura do Funcionário

Assinatura do Responsável

CC-7 Apuramento de Custos de Bem ou Serviço

Município de Oeiras

(designação da autarquia local)

Função: 252 Desporto, recreio e lazer
Serviço: 0069 Associativismo Desportivo Eventos

Mês: Dezembro **Ano:** 2016

	Acumulado Até Mês Anterior	Realizado no Mês	Acumulado para Mês Seguinte
Custos Diretos			
Materiais	0,00	0,00	0,00
Mão-de-Obra	5.458,95	316,20	5.775,15
Máquinas e Viaturas	38,90	0,00	38,90
Outros Custos Diretos	83.064,01	0,00	83.064,01
Sub-Total	88.561,86	316,20	88.878,06
Custos Indiretos			
Diretos da Função Valor = 8.929,88 Coef. Imputação = 0,08%	4.507,00	6,89	4.513,89
Indiretos da Função Valor = 0,00 Coef. Imputação = 0,00%	0,00	0,00	0,00
Sub-Total	4.507,00	6,89	4.513,89
TOTAL	93.068,86	323,09	93.391,95

Assinatura do Funcionário

Assinatura do Responsável

CC-7 Apuramento de Custos de Bem ou Serviço

Município de Oeiras

(designação da autarquia local)

Função: 252 Desporto, recreio e lazer
Serviço: 0070 Associativismo Desportivo Outros Apoios

Mês: Dezembro **Ano:** 2016

	Acumulado Até Mês Anterior	Realizado no Mês	Acumulado para Mês Seguinte
Custos Diretos			
Materiais	0,00	0,00	0,00
Mão-de-Obra	17.408,99	1.114,12	18.523,11
Máquinas e Viaturas	7.890,54	855,83	8.746,37
Outros Custos Diretos	362.669,27	15.388,29	378.057,56
Sub-Total	387.968,80	17.358,24	405.327,04
Custos Indiretos			
Diretos da Função Valor = 8.929,88 Coef. Imputação = 4,23%	10.184,88	378,09	10.562,97
Indiretos da Função Valor = 0,00 Coef. Imputação = 0,00%	0,00	0,00	0,00
Sub-Total	10.184,88	378,09	10.562,97
TOTAL	398.153,68	17.736,33	415.890,01

Assinatura do Funcionário

Assinatura do Responsável

CC-7 Apuramento de Custos de Bem ou Serviço

Município de Oeiras

(designação da autarquia local)

Função: 252 Desporto, recreio e lazer

Serviço: 0071 Interv. Infraestruturas Desportivas de Terceiros

Mês: Dezembro **Ano:** 2016

	Acumulado Até Mês Anterior	Realizado no Mês	Acumulado para Mês Seguinte
Custos Diretos			
Materiais	0,00	0,00	0,00
Mão-de-Obra	108,06	0,00	108,06
Máquinas e Viaturas	1,18	0,00	1,18
Outros Custos Diretos	5.599,07	7.800,05	13.399,12
Sub-Total	5.708,31	7.800,05	13.508,36
Custos Indiretos			
Diretos da Função Valor = 8.929,88 Coef. Imputação = 1,90%	211,26	169,90	381,16
Indiretos da Função Valor = 0,00 Coef. Imputação = 0,00%	0,00	0,00	0,00
Sub-Total	211,26	169,90	381,16
TOTAL	5.919,57	7.969,95	13.889,52

Assinatura do Funcionário

Assinatura do Responsável

CC-7 Apuramento de Custos de Bem ou Serviço

Município de Oeiras

(designação da autarquia local)

Função: 252 Desporto, recreio e lazer
Serviço: 0352 Equipamentos Desportivos

Mês: Dezembro **Ano:** 2016

	Acumulado Até Mês Anterior	Realizado no Mês	Acumulado para Mês Seguinte
Custos Diretos			
Materiais	30,00	0,00	30,00
Mão-de-Obra	96,55	0,00	96,55
Máquinas e Viaturas	81,62	0,00	81,62
Outros Custos Diretos	856.298,30	55.902,96	912.201,26
Sub-Total	856.506,47	55.902,96	912.409,43
Custos Indiretos			
Diretos da Função Valor = 8.929,88 Coef. Imputação = 13,64%	31.740,99	1.217,64	32.958,63
Indiretos da Função Valor = 0,00 Coef. Imputação = 0,00%	0,00	0,00	0,00
Sub-Total	31.740,99	1.217,64	32.958,63
TOTAL	888.247,46	57.120,60	945.368,06

Assinatura do Funcionário

Assinatura do Responsável

CC-7 Apuramento de Custos de Bem ou Serviço

Município de Oeiras

(designação da autarquia local)

Função: 252 Desporto, recreio e lazer
Serviço: 0443 Atividades e Projetos para a Juventude

Mês: Dezembro **Ano:** 2016

	Acumulado Até Mês Anterior	Realizado no Mês	Acumulado para Mês Seguinte
Custos Diretos			
Materiais	231,70	0,00	231,70
Mão-de-Obra	27.266,33	574,80	27.841,13
Máquinas e Viaturas	269,42	0,00	269,42
Outros Custos Diretos	232.722,59	49.307,69	282.030,28
Sub-Total	260.490,04	49.882,49	310.372,53
Custos Indiretos			
Diretos da Função Valor = 8.929,88 Coef. Imputação = 12,17%	11.044,45	1.086,51	12.130,96
Indiretos da Função Valor = 0,00 Coef. Imputação = 0,00%	0,00	0,00	0,00
Sub-Total	11.044,45	1.086,51	12.130,96
TOTAL	271.534,49	50.969,00	322.503,49

Assinatura do Funcionário

Assinatura do Responsável

CC-7 Apuramento de Custos de Bem ou Serviço

Município de Oeiras

(designação da autarquia local)

Função: 252 Desporto, recreio e lazer
Serviço: 0444 Apoio a Organismos Juvenis

Mês: Dezembro **Ano:** 2016

	Acumulado Até Mês Anterior	Realizado no Mês	Acumulado para Mês Seguinte
Custos Diretos			
Materiais	49,41	0,00	49,41
Mão-de-Obra	11.881,10	481,43	12.362,53
Máquinas e Viaturas	1.658,65	40,03	1.698,68
Outros Custos Diretos	37.253,02	2.207,60	39.460,62
Sub-Total	50.842,18	2.729,06	53.571,24
Custos Indiretos			
Diretos da Função Valor = 8.929,88 Coef. Imputação = 0,67%	2.340,86	59,44	2.400,30
Indiretos da Função Valor = 0,00 Coef. Imputação = 0,00%	0,00	0,00	0,00
Sub-Total	2.340,86	59,44	2.400,30
TOTAL	53.183,04	2.788,50	55.971,54

Assinatura do Funcionário

Assinatura do Responsável

CC-7 Apuramento de Custos de Bem ou Serviço

Município de Oeiras

(designação da autarquia local)

Função: 252 Desporto, recreio e lazer

Serviço: 0525 Apoio a Iniciativas de Terceiros Âmbito Juventude

Mês: Dezembro **Ano:** 2016

	Acumulado Até Mês Anterior	Realizado no Mês	Acumulado para Mês Seguinte
Custos Diretos			
Materiais	235,44	0,00	235,44
Mão-de-Obra	1.175,61	44,67	1.220,28
Máquinas e Viaturas	238,76	2,74	241,50
Outros Custos Diretos	19.210,96	342,10	19.553,06
Sub-Total	20.860,77	389,51	21.250,28
Custos Indiretos			
Diretos da Função Valor = 8.929,88 Coef. Imputação = 0,09%	929,41	8,48	937,89
Indiretos da Função Valor = 0,00 Coef. Imputação = 0,00%	0,00	0,00	0,00
Sub-Total	929,41	8,48	937,89
TOTAL	21.790,18	397,99	22.188,17

Assinatura do Funcionário

Assinatura do Responsável

CC-7 Apuramento de Custos de Bem ou Serviço

Município de Oeiras

(designação da autarquia local)

Função: 252 Desporto, recreio e lazer

Serviço: 0585 Organização de Tarefas - D. Recreio e Lazer

Mês: Dezembro **Ano:** 2016

	Acumulado Até Mês Anterior	Realizado no Mês	Acumulado para Mês Seguinte
Custos Diretos			
Materiais	0,00	0,00	0,00
Mão-de-Obra	879,24	79,60	958,84
Máquinas e Viaturas	0,00	0,00	0,00
Outros Custos Diretos	0,00	0,00	0,00
Sub-Total	879,24	79,60	958,84
Custos Indiretos			
Diretos da Função Valor = 8.929,88 Coef. Imputação = 0,02%	36,94	1,73	38,67
Indiretos da Função Valor = 0,00 Coef. Imputação = 0,00%	0,00	0,00	0,00
Sub-Total	36,94	1,73	38,67
TOTAL	916,18	81,33	997,51

Assinatura do Funcionário

Assinatura do Responsável

CC-7 Apuramento de Custos de Bem ou Serviço

Município de Oeiras

(designação da autarquia local)

Função: 252 Desporto, recreio e lazer

Serviço: 0591 Mexe-te nas Férias

Mês: Dezembro **Ano:** 2016

	Acumulado Até Mês Anterior	Realizado no Mês	Acumulado para Mês Seguinte
Custos Diretos			
Materiais	4.754,51	0,00	4.754,51
Mão-de-Obra	71.029,17	500,25	71.529,42
Máquinas e Viaturas	7.191,62	0,00	7.191,62
Outros Custos Diretos	58.364,57	9.768,38	68.132,95
Sub-Total	141.339,87	10.268,63	151.608,50
Custos Indiretos			
Diretos da Função Valor = 8.929,88 Coef. Imputação = 2,50%	5.412,61	223,66	5.636,27
Indiretos da Função Valor = 0,00 Coef. Imputação = 0,00%	0,00	0,00	0,00
Sub-Total	5.412,61	223,66	5.636,27
TOTAL	146.752,48	10.492,29	157.244,77

Assinatura do Funcionário

Assinatura do Responsável

CC-7 Apuramento de Custos de Bem ou Serviço

Município de Oeiras

(designação da autarquia local)

Função: 252 Desporto, recreio e lazer

Serviço: 0670 E.M. Cedidos Ent. Ext. Desp. Recreio Lazer - SCC

Mês: Dezembro **Ano:** 2016

	Acumulado Até Mês Anterior	Realizado no Mês	Acumulado para Mês Seguinte
Custos Diretos			
Materiais	43,56	0,00	43,56
Mão-de-Obra	0,00	0,00	0,00
Máquinas e Viaturas	0,00	0,00	0,00
Outros Custos Diretos	4.392,01	1.575,24	5.967,25
Sub-Total	4.435,57	1.575,24	6.010,81
Custos Indiretos			
Diretos da Função Valor = 8.929,88 Coef. Imputação = 0,38%	182,86	34,31	217,17
Indiretos da Função Valor = 0,00 Coef. Imputação = 0,00%	0,00	0,00	0,00
Sub-Total	182,86	34,31	217,17
TOTAL	4.618,43	1.609,55	6.227,98

Assinatura do Funcionário

Assinatura do Responsável

CC-7 Apuramento de Custos de Bem ou Serviço

Município de Oeiras

(designação da autarquia local)

Função: 252 Desporto, recreio e lazer

Serviço: 0689 Execução de Tarefas Internas - D. Recreio e Lazer

Mês: Dezembro **Ano:** 2016

	Acumulado Até Mês Anterior	Realizado no Mês	Acumulado para Mês Seguinte
Custos Diretos			
Materiais	0,00	0,00	0,00
Mão-de-Obra	35.083,17	5.868,62	40.951,79
Máquinas e Viaturas	132,37	23,76	156,13
Outros Custos Diretos	0,00	0,00	0,00
Sub-Total	35.215,54	5.892,38	41.107,92
Custos Indiretos			
Diretos da Função Valor = 8.929,88 Coef. Imputação = 1,44%	1.649,67	128,34	1.778,01
Indiretos da Função Valor = 0,00 Coef. Imputação = 0,00%	0,00	0,00	0,00
Sub-Total	1.649,67	128,34	1.778,01
TOTAL	36.865,21	6.020,72	42.885,93

Assinatura do Funcionário

Assinatura do Responsável

CC-7 Apuramento de Custos de Bem ou Serviço

Município de Oeiras

(designação da autarquia local)

Função: 253 Outras actividades cívicas e religiosas
Bem: 0123 E.M.Cedidos não Enquad. Outr. Funções Sociais

Mês: Dezembro **Ano:** 2016

	Acumulado Até Mês Anterior	Realizado no Mês	Acumulado para Mês Seguinte
Custos Diretos			
Materiais	2,21	0,00	2,21
Mão-de-Obra	0,00	0,00	0,00
Máquinas e Viaturas	0,00	0,00	0,00
Outros Custos Diretos	15.389,65	0,00	15.389,65
Sub-Total	15.391,86	0,00	15.391,86
Custos Indiretos			
Diretos da Função Valor = 0,00 Coef. Imputação = 0,00%	0,00	0,00	0,00
Indiretos da Função Valor = 0,00 Coef. Imputação = 0,00%	0,00	0,00	0,00
Sub-Total	0,00	0,00	0,00
TOTAL	15.391,86	0,00	15.391,86

Assinatura do Funcionário

Assinatura do Responsável

CC-7 Apuramento de Custos de Bem ou Serviço

Município de Oeiras

(designação da autarquia local)

Função: 253 Outras actividades cívicas e religiosas
Serviço: 0072 Interv. em Inf. Cívicas e Religiosas de Terceiros

Mês: Dezembro **Ano:** 2016

	Acumulado Até Mês Anterior	Realizado no Mês	Acumulado para Mês Seguinte
Custos Diretos			
Materiais	0,00	0,00	0,00
Mão-de-Obra	0,00	0,00	0,00
Máquinas e Viaturas	31,15	0,00	31,15
Outros Custos Diretos	7.570,65	122,66	7.693,31
Sub-Total	7.601,80	122,66	7.724,46
Custos Indiretos			
Diretos da Função Valor = 0,00 Coef. Imputação = 0,00%	0,00	0,00	0,00
Indiretos da Função Valor = 0,00 Coef. Imputação = 0,00%	0,00	0,00	0,00
Sub-Total	0,00	0,00	0,00
TOTAL	7.601,80	122,66	7.724,46

Assinatura do Funcionário

Assinatura do Responsável

CC-7 Apuramento de Custos de Bem ou Serviço

Município de Oeiras

(designação da autarquia local)

Função: 253 Outras actividades cívicas e religiosas
Serviço: 0073 Outras At.não Municipais Cívicas e Religiosas

Mês: Dezembro **Ano:** 2016

	Acumulado Até Mês Anterior	Realizado no Mês	Acumulado para Mês Seguinte
Custos Diretos			
Materiais	9.444,72	50,84	9.495,56
Mão-de-Obra	21.265,01	836,58	22.101,59
Máquinas e Viaturas	4.985,83	371,83	5.357,66
Outros Custos Diretos	995.336,04	194.149,19	1.189.485,23
Sub-Total	1.031.031,60	195.408,44	1.226.440,04
Custos Indiretos			
Diretos da Função Valor = 0,00 Coef. Imputação = 0,00%	0,00	0,00	0,00
Indiretos da Função Valor = 0,00 Coef. Imputação = 0,00%	0,00	0,00	0,00
Sub-Total	0,00	0,00	0,00
TOTAL	1.031.031,60	195.408,44	1.226.440,04

Assinatura do Funcionário

Assinatura do Responsável

CC-7 Apuramento de Custos de Bem ou Serviço

Município de Oeiras

(designação da autarquia local)

Função: 253 Outras actividades cívicas e religiosas
Serviço: 0483 Apoio Financ. IPSS e Outras Ent. (equip./ Obra)

Mês: Dezembro **Ano:** 2016

	Acumulado Até Mês Anterior	Realizado no Mês	Acumulado para Mês Seguinte
Custos Diretos			
Materiais	0,00	0,00	0,00
Mão-de-Obra	328,24	0,00	328,24
Máquinas e Viaturas	22,90	0,00	22,90
Outros Custos Diretos	122.696,36	5.559,49	128.255,85
Sub-Total	123.047,50	5.559,49	128.606,99
Custos Indiretos			
Diretos da Função Valor = 0,00 Coef. Imputação = 0,00%	0,00	0,00	0,00
Indiretos da Função Valor = 0,00 Coef. Imputação = 0,00%	0,00	0,00	0,00
Sub-Total	0,00	0,00	0,00
TOTAL	123.047,50	5.559,49	128.606,99

Assinatura do Funcionário

Assinatura do Responsável

CC-7 Apuramento de Custos de Bem ou Serviço

Município de Oeiras

(designação da autarquia local)

Função: 253 Outras actividades cívicas e religiosas
Serviço: 0588 Atividades Cívicas e Religiosas Municipais

Mês: Dezembro **Ano:** 2016

	Acumulado Até Mês Anterior	Realizado no Mês	Acumulado para Mês Seguinte
Custos Diretos			
Materiais	95,14	0,00	95,14
Mão-de-Obra	1.712,84	0,00	1.712,84
Máquinas e Viaturas	940,90	0,00	940,90
Outros Custos Diretos	17.901,96	-8.285,57	9.616,39
Sub-Total	20.650,84	-8.285,57	12.365,27
Custos Indiretos			
Diretos da Função Valor = 0,00 Coef. Imputação = 0,00%	0,00	0,00	0,00
Indiretos da Função Valor = 0,00 Coef. Imputação = 0,00%	0,00	0,00	0,00
Sub-Total	0,00	0,00	0,00
TOTAL	20.650,84	-8.285,57	12.365,27

Assinatura do Funcionário

Assinatura do Responsável

CC-7 Apuramento de Custos de Bem ou Serviço

Município de Oeiras

(designação da autarquia local)

Função: 253 Outras actividades cívicas e religiosas

Serviço: 0667 E.M.Cedidos não Enquad. Outr. Funções Sociais -SCC

Mês: Dezembro **Ano:** 2016

	Acumulado Até Mês Anterior	Realizado no Mês	Acumulado para Mês Seguinte
Custos Diretos			
Materiais	0,00	0,00	0,00
Mão-de-Obra	0,00	0,00	0,00
Máquinas e Viaturas	0,00	0,00	0,00
Outros Custos Diretos	14.382,88	4.904,57	19.287,45
Sub-Total	14.382,88	4.904,57	19.287,45
Custos Indiretos			
Diretos da Função Valor = 0,00 Coef. Imputação = 0,00%	0,00	0,00	0,00
Indiretos da Função Valor = 0,00 Coef. Imputação = 0,00%	0,00	0,00	0,00
Sub-Total	0,00	0,00	0,00
TOTAL	14.382,88	4.904,57	19.287,45

Assinatura do Funcionário

Assinatura do Responsável

CC-7 Apuramento de Custos de Bem ou Serviço

Município de Oeiras

(designação da autarquia local)

Função: 253 Outras actividades cívicas e religiosas

Serviço: 0677 Centro Cívico de Carnaxide - SCC

Mês: Dezembro **Ano:** 2016

	Acumulado Até Mês Anterior	Realizado no Mês	Acumulado para Mês Seguinte
Custos Diretos			
Materiais	0,00	0,00	0,00
Mão-de-Obra	0,00	0,00	0,00
Máquinas e Viaturas	0,00	0,00	0,00
Outros Custos Diretos	259,35	419,06	678,41
Sub-Total	259,35	419,06	678,41
Custos Indiretos			
Diretos da Função Valor = 0,00 Coef. Imputação = 0,00%	0,00	0,00	0,00
Indiretos da Função Valor = 0,00 Coef. Imputação = 0,00%	0,00	0,00	0,00
Sub-Total	0,00	0,00	0,00
TOTAL	259,35	419,06	678,41

Assinatura do Funcionário

Assinatura do Responsável

CC-7 Apuramento de Custos de Bem ou Serviço

Município de Oeiras

(designação da autarquia local)

Função: 320 Indústria e energia

Bem: 0034 Iluminação Pública

Mês: Dezembro **Ano:** 2016

	Acumulado Até Mês Anterior	Realizado no Mês	Acumulado para Mês Seguinte
Custos Diretos			
Materiais	11,72	0,00	11,72
Mão-de-Obra	543,51	11,91	555,42
Máquinas e Viaturas	5,67	1,28	6,95
Outros Custos Diretos	318.400,91	357.127,76	675.528,67
Sub-Total	318.961,81	357.140,95	676.102,76
Custos Indiretos			
Diretos da Função Valor = 5.270,13 Coef. Imputação = 23,58%	20.218,94	1.242,61	21.461,55
Indiretos da Função Valor = 0,00 Coef. Imputação = 0,00%	0,00	0,00	0,00
Sub-Total	20.218,94	1.242,61	21.461,55
TOTAL	339.180,75	358.383,56	697.564,31

Assinatura do Funcionário

Assinatura do Responsável

CC-7 Apuramento de Custos de Bem ou Serviço

Município de Oeiras

(designação da autarquia local)

Função: 320 Indústria e energia

Serviço: 0074 Iluminação Pública

Mês: Dezembro **Ano:** 2016

	Acumulado Até Mês Anterior	Realizado no Mês	Acumulado para Mês Seguinte
Custos Diretos			
Materiais	51,79	0,00	51,79
Mão-de-Obra	3.235,52	317,00	3.552,52
Máquinas e Viaturas	77,04	8,24	85,28
Outros Custos Diretos	1.571.175,69	1.155.961,09	2.727.136,78
Sub-Total	1.574.540,04	1.156.286,33	2.730.826,37
Custos Indiretos			
Diretos da Função Valor = 5.270,13 Coef. Imputação = 76,34%	41.893,45	4.023,09	45.916,54
Indiretos da Função Valor = 0,00 Coef. Imputação = 0,00%	0,00	0,00	0,00
Sub-Total	41.893,45	4.023,09	45.916,54
TOTAL	1.616.433,49	1.160.309,42	2.776.742,91

Assinatura do Funcionário

Assinatura do Responsável

CC-7 Apuramento de Custos de Bem ou Serviço

Município de Oeiras

(designação da autarquia local)

Função: 320 Indústria e energia

Serviço: 0075 At. Energias Alternativas / Eficiência Energética

Mês: Dezembro **Ano:** 2016

	Acumulado Até Mês Anterior	Realizado no Mês	Acumulado para Mês Seguinte
Custos Diretos			
Materiais	0,00	0,00	0,00
Mão-de-Obra	0,00	0,00	0,00
Máquinas e Viaturas	0,00	0,00	0,00
Outros Custos Diretos	720,10	0,00	720,10
Sub-Total	720,10	0,00	720,10
Custos Indiretos			
Diretos da Função Valor = 5.270,13 Coef. Imputação = 0,00%	33,16	0,00	33,16
Indiretos da Função Valor = 0,00 Coef. Imputação = 0,00%	0,00	0,00	0,00
Sub-Total	33,16	0,00	33,16
TOTAL	753,26	0,00	753,26

Assinatura do Funcionário

Assinatura do Responsável

CC-7 Apuramento de Custos de Bem ou Serviço

Município de Oeiras

(designação da autarquia local)

Função: 320 Indústria e energia

Serviço: 0076 Outras Atividades no Domínio da Energia

Mês: Dezembro **Ano:** 2016

	Acumulado Até Mês Anterior	Realizado no Mês	Acumulado para Mês Seguinte
Custos Diretos			
Materiais	5.229,49	0,00	5.229,49
Mão-de-Obra	14.346,80	1.222,36	15.569,16
Máquinas e Viaturas	337,17	18,26	355,43
Outros Custos Diretos	32,12	2,92	35,04
Sub-Total	19.945,58	1.243,54	21.189,12
Custos Indiretos			
Diretos da Função Valor = 5.270,13 Coef. Imputação = 0,08%	1.892,78	4,33	1.897,11
Indiretos da Função Valor = 0,00 Coef. Imputação = 0,00%	0,00	0,00	0,00
Sub-Total	1.892,78	4,33	1.897,11
TOTAL	21.838,36	1.247,87	23.086,23

Assinatura do Funcionário

Assinatura do Responsável

CC-7 Apuramento de Custos de Bem ou Serviço

Município de Oeiras

(designação da autarquia local)

Função: 320 Indústria e energia

Serviço: 0692 Execução de Tarefas Internas - Indústria Energia

Mês: Dezembro **Ano:** 2016

	Acumulado Até Mês Anterior	Realizado no Mês	Acumulado para Mês Seguinte
Custos Diretos			
Materiais	0,00	0,00	0,00
Mão-de-Obra	457,27	28,92	486,19
Máquinas e Viaturas	0,00	2,06	2,06
Outros Custos Diretos	0,00	0,00	0,00
Sub-Total	457,27	30,98	488,25
Custos Indiretos			
Diretos da Função Valor = 5.270,13 Coef. Imputação = 0,00%	9,54	0,10	9,64
Indiretos da Função Valor = 0,00 Coef. Imputação = 0,00%	0,00	0,00	0,00
Sub-Total	9,54	0,10	9,64
TOTAL	466,81	31,08	497,89

Assinatura do Funcionário

Assinatura do Responsável

CC-7 Apuramento de Custos de Bem ou Serviço

Município de Oeiras

(designação da autarquia local)

Função: 331 Transportes rodoviários

Bem: 0035 Rede Viária

Mês: Dezembro **Ano:** 2016

	Acumulado Até Mês Anterior	Realizado no Mês	Acumulado para Mês Seguinte
Custos Diretos			
Materiais	20.356,49	0,00	20.356,49
Mão-de-Obra	42.929,99	2.427,47	45.357,46
Máquinas e Viaturas	1.809,95	69,79	1.879,74
Outros Custos Diretos	900.582,13	604.448,31	1.505.030,44
Sub-Total	965.678,56	606.945,57	1.572.624,13
Custos Indiretos			
Diretos da Função Valor = 17.340,43 Coef. Imputação = 63,93%	52.737,48	11.085,62	63.823,10
Indiretos da Função Valor = 0,00 Coef. Imputação = 0,00%	0,00	0,00	0,00
Sub-Total	52.737,48	11.085,62	63.823,10
TOTAL	1.018.416,04	618.031,19	1.636.447,23

Assinatura do Funcionário

Assinatura do Responsável

CC-7 Apuramento de Custos de Bem ou Serviço

Município de Oeiras

(designação da autarquia local)

Função: 331 Transportes rodoviários

Bem: 0036 Obras de Arte - Pontes Viadutos e Afins

Mês: Dezembro **Ano:** 2016

	Acumulado Até Mês Anterior	Realizado no Mês	Acumulado para Mês Seguinte
Custos Diretos			
Materiais	0,00	0,00	0,00
Mão-de-Obra	0,00	0,00	0,00
Máquinas e Viaturas	0,00	0,00	0,00
Outros Custos Diretos	1.255,89	0,00	1.255,89
Sub-Total	1.255,89	0,00	1.255,89
Custos Indiretos			
Diretos da Função Valor = 17.340,43 Coef. Imputação = 0,00%	53,77	0,00	53,77
Indiretos da Função Valor = 0,00 Coef. Imputação = 0,00%	0,00	0,00	0,00
Sub-Total	53,77	0,00	53,77
TOTAL	1.309,66	0,00	1.309,66

Assinatura do Funcionário

Assinatura do Responsável

CC-7 Apuramento de Custos de Bem ou Serviço

Município de Oeiras

(designação da autarquia local)

Função: 331 Transportes rodoviários

Bem: 0037 Sinalização Rodoviária

Mês: Dezembro **Ano:** 2016

	Acumulado Até Mês Anterior	Realizado no Mês	Acumulado para Mês Seguinte
Custos Diretos			
Materiais	8.655,09	146,59	8.801,68
Mão-de-Obra	3.567,21	305,25	3.872,46
Máquinas e Viaturas	64,98	3,47	68,45
Outros Custos Diretos	75.160,41	4.875,12	80.035,53
Sub-Total	87.447,69	5.330,43	92.778,12
Custos Indiretos			
Diretos da Função Valor = 17.340,43 Coef. Imputação = 0,56%	4.193,84	97,36	4.291,20
Indiretos da Função Valor = 0,00 Coef. Imputação = 0,00%	0,00	0,00	0,00
Sub-Total	4.193,84	97,36	4.291,20
TOTAL	91.641,53	5.427,79	97.069,32

Assinatura do Funcionário

Assinatura do Responsável

CC-7 Apuramento de Custos de Bem ou Serviço

Município de Oeiras

(designação da autarquia local)

Função: 331 Transportes rodoviários

Bem: 0038 Parques de Estacionamento e Terminais

Mês: Dezembro **Ano:** 2016

	Acumulado Até Mês Anterior	Realizado no Mês	Acumulado para Mês Seguinte
Custos Diretos			
Materiais	417,49	0,00	417,49
Mão-de-Obra	294,35	0,00	294,35
Máquinas e Viaturas	31,60	0,00	31,60
Outros Custos Diretos	79,50	45.874,60	45.954,10
Sub-Total	822,94	45.874,60	46.697,54
Custos Indiretos			
Diretos da Função Valor = 17.340,43 Coef. Imputação = 4,83%	55,88	837,88	893,76
Indiretos da Função Valor = 0,00 Coef. Imputação = 0,00%	0,00	0,00	0,00
Sub-Total	55,88	837,88	893,76
TOTAL	878,82	46.712,48	47.591,30

Assinatura do Funcionário

Assinatura do Responsável

CC-7 Apuramento de Custos de Bem ou Serviço

Município de Oeiras

(designação da autarquia local)

Função: 331 Transportes rodoviários

Bem: 0048 Semaforização

Mês: Dezembro **Ano:** 2016

	Acumulado Até Mês Anterior	Realizado no Mês	Acumulado para Mês Seguinte
Custos Diretos			
Materiais	0,00	0,00	0,00
Mão-de-Obra	0,00	0,00	0,00
Máquinas e Viaturas	0,00	0,00	0,00
Outros Custos Diretos	36.932,81	35.443,05	72.375,86
Sub-Total	36.932,81	35.443,05	72.375,86
Custos Indiretos			
Diretos da Função Valor = 17.340,43 Coef. Imputação = 3,73%	1.890,48	647,35	2.537,83
Indiretos da Função Valor = 0,00 Coef. Imputação = 0,00%	0,00	0,00	0,00
Sub-Total	1.890,48	647,35	2.537,83
TOTAL	38.823,29	36.090,40	74.913,69

Assinatura do Funcionário

Assinatura do Responsável

CC-7 Apuramento de Custos de Bem ou Serviço

Município de Oeiras

(designação da autarquia local)

Função: 331 Transportes rodoviários

Bem: 0049 Outros Equipamentos de Segurança Rodoviária

Mês: Dezembro **Ano:** 2016

	Acumulado Até Mês Anterior	Realizado no Mês	Acumulado para Mês Seguinte
Custos Diretos			
Materiais	54,55	0,00	54,55
Mão-de-Obra	1.503,39	0,00	1.503,39
Máquinas e Viaturas	49,37	0,00	49,37
Outros Custos Diretos	0,00	0,00	0,00
Sub-Total	1.607,31	0,00	1.607,31
Custos Indiretos			
Diretos da Função Valor = 17.340,43 Coef. Imputação = 0,00%	68,81	0,00	68,81
Indiretos da Função Valor = 0,00 Coef. Imputação = 0,00%	0,00	0,00	0,00
Sub-Total	68,81	0,00	68,81
TOTAL	1.676,12	0,00	1.676,12

Assinatura do Funcionário

Assinatura do Responsável

CC-7 Apuramento de Custos de Bem ou Serviço

Município de Oeiras

(designação da autarquia local)

Função: 331 Transportes rodoviários

Bem: 0063 Placas Toponímicas

Mês: Dezembro **Ano:** 2016

	Acumulado Até Mês Anterior	Realizado no Mês	Acumulado para Mês Seguinte
Custos Diretos			
Materiais	10,21	0,00	10,21
Mão-de-Obra	0,00	0,00	0,00
Máquinas e Viaturas	0,00	0,00	0,00
Outros Custos Diretos	0,00	0,00	0,00
Sub-Total	10,21	0,00	10,21
Custos Indiretos			
Diretos da Função Valor = 17.340,43 Coef. Imputação = 0,00%	0,74	0,00	0,74
Indiretos da Função Valor = 0,00 Coef. Imputação = 0,00%	0,00	0,00	0,00
Sub-Total	0,74	0,00	0,74
TOTAL	10,95	0,00	10,95

Assinatura do Funcionário

Assinatura do Responsável

CC-7 Apuramento de Custos de Bem ou Serviço

Município de Oeiras

(designação da autarquia local)

Função: 331 Transportes rodoviários

Serviço: 0077 Rede Viária

Mês: Dezembro **Ano:** 2016

	Acumulado Até Mês Anterior	Realizado no Mês	Acumulado para Mês Seguinte
Custos Diretos			
Materiais	15.378,79	10,15	15.388,94
Mão-de-Obra	167.485,61	12.511,11	179.996,72
Máquinas e Viaturas	11.069,24	1.381,35	12.450,59
Outros Custos Diretos	2.011.799,30	203.286,44	2.215.085,74
Sub-Total	2.205.732,94	217.189,05	2.422.921,99
Custos Indiretos			
Diretos da Função Valor = 17.340,43 Coef. Imputação = 22,88%	141.791,93	3.966,87	145.758,80
Indiretos da Função Valor = 0,00 Coef. Imputação = 0,00%	0,00	0,00	0,00
Sub-Total	141.791,93	3.966,87	145.758,80
TOTAL	2.347.524,87	221.155,92	2.568.680,79

Assinatura do Funcionário

Assinatura do Responsável

CC-7 Apuramento de Custos de Bem ou Serviço

Município de Oeiras

(designação da autarquia local)

Função: 331 Transportes rodoviários
Serviço: 0078 Obras de Arte - Pontes Viadutos e Afins

Mês: Dezembro **Ano:** 2016

	Acumulado Até Mês Anterior	Realizado no Mês	Acumulado para Mês Seguinte
Custos Diretos			
Materiais	0,00	0,00	0,00
Mão-de-Obra	0,00	0,00	0,00
Máquinas e Viaturas	0,00	0,00	0,00
Outros Custos Diretos	8.692,19	835,39	9.527,58
Sub-Total	8.692,19	835,39	9.527,58
Custos Indiretos			
Diretos da Função Valor = 17.340,43 Coef. Imputação = 0,09%	417,88	15,26	433,14
Indiretos da Função Valor = 0,00 Coef. Imputação = 0,00%	0,00	0,00	0,00
Sub-Total	417,88	15,26	433,14
TOTAL	9.110,07	850,65	9.960,72

Assinatura do Funcionário

Assinatura do Responsável

CC-7 Apuramento de Custos de Bem ou Serviço

Município de Oeiras

(designação da autarquia local)

Função: 331 Transportes rodoviários

Serviço: 0079 Sinalização Rodoviária

Mês: Dezembro **Ano:** 2016

	Acumulado Até Mês Anterior	Realizado no Mês	Acumulado para Mês Seguinte
Custos Diretos			
Materiais	670,62	0,00	670,62
Mão-de-Obra	12.009,88	329,81	12.339,69
Máquinas e Viaturas	305,23	12,03	317,26
Outros Custos Diretos	3.069,39	364,39	3.433,78
Sub-Total	16.055,12	706,23	16.761,35
Custos Indiretos			
Diretos da Função Valor = 17.340,43 Coef. Imputação = 0,07%	1.131,16	12,90	1.144,06
Indiretos da Função Valor = 0,00 Coef. Imputação = 0,00%	0,00	0,00	0,00
Sub-Total	1.131,16	12,90	1.144,06
TOTAL	17.186,28	719,13	17.905,41

Assinatura do Funcionário

Assinatura do Responsável

CC-7 Apuramento de Custos de Bem ou Serviço

Município de Oeiras

(designação da autarquia local)

Função: 331 Transportes rodoviários
Serviço: 0080 Parques de Estacionamento e Terminais

Mês: Dezembro **Ano:** 2016

	Acumulado Até Mês Anterior	Realizado no Mês	Acumulado para Mês Seguinte
Custos Diretos			
Materiais	0,00	0,00	0,00
Mão-de-Obra	7.933,84	626,99	8.560,83
Máquinas e Viaturas	0,00	0,00	0,00
Outros Custos Diretos	1.063,29	3.498,14	4.561,43
Sub-Total	8.997,13	4.125,13	13.122,26
Custos Indiretos			
Diretos da Função Valor = 17.340,43 Coef. Imputação = 0,43%	582,52	75,34	657,86
Indiretos da Função Valor = 0,00 Coef. Imputação = 0,00%	0,00	0,00	0,00
Sub-Total	582,52	75,34	657,86
TOTAL	9.579,65	4.200,47	13.780,12

Assinatura do Funcionário

Assinatura do Responsável

CC-7 Apuramento de Custos de Bem ou Serviço

Município de Oeiras

(designação da autarquia local)

Função: 331 Transportes rodoviários

Serviço: 0082 Outras Atividades Domínio Transportes Rodoviários

Mês: Dezembro

Ano: 2016

	Acumulado Até Mês Anterior	Realizado no Mês	Acumulado para Mês Seguinte
Custos Diretos			
Materiais	0,00	0,00	0,00
Mão-de-Obra	0,00	0,00	0,00
Máquinas e Viaturas	0,00	0,00	0,00
Outros Custos Diretos	100,56	0,00	100,56
Sub-Total	100,56	0,00	100,56
Custos Indiretos			
Diretos da Função Valor = 17.340,43 Coef. Imputação = 0,00%	6,15	0,00	6,15
Indiretos da Função Valor = 0,00 Coef. Imputação = 0,00%	0,00	0,00	0,00
Sub-Total	6,15	0,00	6,15
TOTAL	106,71	0,00	106,71

Assinatura do Funcionário

Assinatura do Responsável

CC-7 Apuramento de Custos de Bem ou Serviço

Município de Oeiras

(designação da autarquia local)

Função: 331 Transportes rodoviários

Serviço: 0360 Semaforização

Mês: Dezembro **Ano:** 2016

	Acumulado Até Mês Anterior	Realizado no Mês	Acumulado para Mês Seguinte
Custos Diretos			
Materiais	0,00	0,00	0,00
Mão-de-Obra	0,00	0,00	0,00
Máquinas e Viaturas	0,00	0,00	0,00
Outros Custos Diretos	19.832,33	5.193,32	25.025,65
Sub-Total	19.832,33	5.193,32	25.025,65
Custos Indiretos			
Diretos da Função Valor = 17.340,43 Coef. Imputação = 0,55%	1.436,04	94,85	1.530,89
Indiretos da Função Valor = 0,00 Coef. Imputação = 0,00%	0,00	0,00	0,00
Sub-Total	1.436,04	94,85	1.530,89
TOTAL	21.268,37	5.288,17	26.556,54

Assinatura do Funcionário

Assinatura do Responsável

CC-7 Apuramento de Custos de Bem ou Serviço

Município de Oeiras

(designação da autarquia local)

Função: 331 Transportes rodoviários
Serviço: 0361 Outros Equipamentos de Segurança Rodoviária

Mês: Dezembro **Ano:** 2016

	Acumulado Até Mês Anterior	Realizado no Mês	Acumulado para Mês Seguinte
Custos Diretos			
Materiais	18,18	0,00	18,18
Mão-de-Obra	521,43	0,00	521,43
Máquinas e Viaturas	0,00	0,00	0,00
Outros Custos Diretos	1.051,82	111,33	1.163,15
Sub-Total	1.591,43	111,33	1.702,76
Custos Indiretos			
Diretos da Função Valor = 17.340,43 Coef. Imputação = 0,01%	100,25	2,03	102,28
Indiretos da Função Valor = 0,00 Coef. Imputação = 0,00%	0,00	0,00	0,00
Sub-Total	100,25	2,03	102,28
TOTAL	1.691,68	113,36	1.805,04

Assinatura do Funcionário

Assinatura do Responsável

CC-7 Apuramento de Custos de Bem ou Serviço

Município de Oeiras

(designação da autarquia local)

Função: 331 Transportes rodoviários
Serviço: 0368 Infraestruturas Rodoviárias de Terceiros

Mês: Dezembro **Ano:** 2016

	Acumulado Até Mês Anterior	Realizado no Mês	Acumulado para Mês Seguinte
Custos Diretos			
Materiais	0,00	0,00	0,00
Mão-de-Obra	0,00	0,00	0,00
Máquinas e Viaturas	0,00	0,00	0,00
Outros Custos Diretos	1.314,92	669,69	1.984,61
Sub-Total	1.314,92	669,69	1.984,61
Custos Indiretos			
Diretos da Função Valor = 17.340,43 Coef. Imputação = 0,07%	69,36	12,23	81,59
Indiretos da Função Valor = 0,00 Coef. Imputação = 0,00%	0,00	0,00	0,00
Sub-Total	69,36	12,23	81,59
TOTAL	1.384,28	681,92	2.066,20

Assinatura do Funcionário

Assinatura do Responsável

CC-7 Apuramento de Custos de Bem ou Serviço

Município de Oeiras

(designação da autarquia local)

Função: 331 Transportes rodoviários

Serviço: 0511 Placas Toponímicas

Mês: Dezembro **Ano:** 2016

	Acumulado Até Mês Anterior	Realizado no Mês	Acumulado para Mês Seguinte
Custos Diretos			
Materiais	0,00	0,00	0,00
Mão-de-Obra	23.048,81	1.788,78	24.837,59
Máquinas e Viaturas	24,71	0,00	24,71
Outros Custos Diretos	1.273,80	115,80	1.389,60
Sub-Total	24.347,32	1.904,58	26.251,90
Custos Indiretos			
Diretos da Função Valor = 17.340,43 Coef. Imputação = 0,20%	1.559,36	34,79	1.594,15
Indiretos da Função Valor = 0,00 Coef. Imputação = 0,00%	0,00	0,00	0,00
Sub-Total	1.559,36	34,79	1.594,15
TOTAL	25.906,68	1.939,37	27.846,05

Assinatura do Funcionário

Assinatura do Responsável

CC-7 Apuramento de Custos de Bem ou Serviço

Município de Oeiras

(designação da autarquia local)

Função: 331 Transportes rodoviários

Serviço: 0665 SATU

Mês: Dezembro **Ano:** 2016

	Acumulado Até Mês Anterior	Realizado no Mês	Acumulado para Mês Seguinte
Custos Diretos			
Materiais	0,00	0,00	0,00
Mão-de-Obra	0,00	0,00	0,00
Máquinas e Viaturas	0,00	0,00	0,00
Outros Custos Diretos	82.117,59	23.970,84	106.088,43
Sub-Total	82.117,59	23.970,84	106.088,43
Custos Indiretos			
Diretos da Função Valor = 17.340,43 Coef. Imputação = 2,52%	5.726,71	437,82	6.164,53
Indiretos da Função Valor = 0,00 Coef. Imputação = 0,00%	0,00	0,00	0,00
Sub-Total	5.726,71	437,82	6.164,53
TOTAL	87.844,30	24.408,66	112.252,96

Assinatura do Funcionário

Assinatura do Responsável

CC-7 Apuramento de Custos de Bem ou Serviço

Município de Oeiras

(designação da autarquia local)

Função: 331 Transportes rodoviários

Serviço: 0680 Organização Tarefas Internas - Transp. Rodoviários

Mês: Dezembro

Ano: 2016

	Acumulado Até Mês Anterior	Realizado no Mês	Acumulado para Mês Seguinte
Custos Diretos			
Materiais	0,00	24,42	24,42
Mão-de-Obra	0,00	0,00	0,00
Máquinas e Viaturas	0,00	0,00	0,00
Outros Custos Diretos	0,00	0,00	0,00
Sub-Total	0,00	24,42	24,42
Custos Indiretos			
Diretos da Função Valor = 17.340,43 Coef. Imputação = 0,00%	0,00	0,45	0,45
Indiretos da Função Valor = 0,00 Coef. Imputação = 0,00%	0,00	0,00	0,00
Sub-Total	0,00	0,45	0,45
TOTAL	0,00	24,87	24,87

Assinatura do Funcionário

Assinatura do Responsável

CC-7 Apuramento de Custos de Bem ou Serviço

Município de Oeiras

(designação da autarquia local)

Função: 331 Transportes rodoviários

Serviço: 0694 Execução de Tarefas Internas - Transp. Rodoviários

Mês: Dezembro **Ano:** 2016

	Acumulado Até Mês Anterior	Realizado no Mês	Acumulado para Mês Seguinte
Custos Diretos			
Materiais	0,00	0,00	0,00
Mão-de-Obra	13.088,97	1.077,24	14.166,21
Máquinas e Viaturas	5,03	0,00	5,03
Outros Custos Diretos	0,00	0,00	0,00
Sub-Total	13.094,00	1.077,24	14.171,24
Custos Indiretos			
Diretos da Função Valor = 17.340,43 Coef. Imputação = 0,11%	730,93	19,68	750,61
Indiretos da Função Valor = 0,00 Coef. Imputação = 0,00%	0,00	0,00	0,00
Sub-Total	730,93	19,68	750,61
TOTAL	13.824,93	1.096,92	14.921,85

Assinatura do Funcionário

Assinatura do Responsável

CC-7 Apuramento de Custos de Bem ou Serviço

Município de Oeiras

(designação da autarquia local)

Função: 341 Mercados e feiras
Bem: 0039 Mercados Municipais

Mês: Dezembro **Ano:** 2016

	Acumulado Até Mês Anterior	Realizado no Mês	Acumulado para Mês Seguinte
Custos Diretos			
Materiais	232,71	0,00	232,71
Mão-de-Obra	1.687,06	0,00	1.687,06
Máquinas e Viaturas	123,38	0,00	123,38
Outros Custos Diretos	13.643,92	6.029,66	19.673,58
Sub-Total	15.687,07	6.029,66	21.716,73
Custos Indiretos			
Diretos da Função Valor = 358,29 Coef. Imputação = 4,68%	171,88	16,78	188,66
Indiretos da Função Valor = 0,00 Coef. Imputação = 0,00%	0,00	0,00	0,00
Sub-Total	171,88	16,78	188,66
TOTAL	15.858,95	6.046,44	21.905,39

Assinatura do Funcionário

Assinatura do Responsável

CC-7 Apuramento de Custos de Bem ou Serviço

Município de Oeiras

(designação da autarquia local)

Função: 341 Mercados e feiras
Serviço: 0083 Mercados Municipais

Mês: Dezembro **Ano:** 2016

	Acumulado Até Mês Anterior	Realizado no Mês	Acumulado para Mês Seguinte
Custos Diretos			
Materiais	4.813,14	0,00	4.813,14
Mão-de-Obra	113.724,31	9.514,24	123.238,55
Máquinas e Viaturas	200,03	2,90	202,93
Outros Custos Diretos	146.409,18	109.995,47	256.404,65
Sub-Total	265.146,66	119.512,61	384.659,27
Custos Indiretos			
Diretos da Função Valor = 358,29 Coef. Imputação = 92,82%	3.258,26	332,55	3.590,81
Indiretos da Função Valor = 0,00 Coef. Imputação = 0,00%	0,00	0,00	0,00
Sub-Total	3.258,26	332,55	3.590,81
TOTAL	268.404,92	119.845,16	388.250,08

Assinatura do Funcionário

Assinatura do Responsável

CC-7 Apuramento de Custos de Bem ou Serviço

Município de Oeiras

(designação da autarquia local)

Função: 341 Mercados e feiras

Serviço: 0084 Ações de Dinamização dos Mercados

Mês: Dezembro **Ano:** 2016

	Acumulado Até Mês Anterior	Realizado no Mês	Acumulado para Mês Seguinte
Custos Diretos			
Materiais	25,24	0,00	25,24
Mão-de-Obra	341,02	0,00	341,02
Máquinas e Viaturas	0,00	0,00	0,00
Outros Custos Diretos	102,71	0,00	102,71
Sub-Total	468,97	0,00	468,97
Custos Indiretos			
Diretos da Função Valor = 358,29 Coef. Imputação = 0,00%	6,36	0,00	6,36
Indiretos da Função Valor = 0,00 Coef. Imputação = 0,00%	0,00	0,00	0,00
Sub-Total	6,36	0,00	6,36
TOTAL	475,33	0,00	475,33

Assinatura do Funcionário

Assinatura do Responsável

CC-7 Apuramento de Custos de Bem ou Serviço

Município de Oeiras

(designação da autarquia local)

Função: 341 Mercados e feiras

Serviço: 0085 Outras Atividades no Domínio dos Mercados e Feiras

Mês: Dezembro **Ano:** 2016

	Acumulado Até Mês Anterior	Realizado no Mês	Acumulado para Mês Seguinte
Custos Diretos			
Materiais	0,00	0,00	0,00
Mão-de-Obra	37.217,12	2.359,41	39.576,53
Máquinas e Viaturas	42,22	0,00	42,22
Outros Custos Diretos	108,18	0,00	108,18
Sub-Total	37.367,52	2.359,41	39.726,93
Custos Indiretos			
Diretos da Função Valor = 358,29 Coef. Imputação = 1,83%	505,11	6,57	511,68
Indiretos da Função Valor = 0,00 Coef. Imputação = 0,00%	0,00	0,00	0,00
Sub-Total	505,11	6,57	511,68
TOTAL	37.872,63	2.365,98	40.238,61

Assinatura do Funcionário

Assinatura do Responsável

CC-7 Apuramento de Custos de Bem ou Serviço

Município de Oeiras

(designação da autarquia local)

Função: 341 Mercados e feiras

Serviço: 0586 Organização de Tarefas - Mercados e Feiras

Mês: Dezembro **Ano:** 2016

	Acumulado Até Mês Anterior	Realizado no Mês	Acumulado para Mês Seguinte
Custos Diretos			
Materiais	0,00	0,00	0,00
Mão-de-Obra	16.872,88	861,43	17.734,31
Máquinas e Viaturas	0,00	0,00	0,00
Outros Custos Diretos	0,00	0,00	0,00
Sub-Total	16.872,88	861,43	17.734,31
Custos Indiretos			
Diretos da Função Valor = 358,29 Coef. Imputação = 0,67%	233,90	2,39	236,29
Indiretos da Função Valor = 0,00 Coef. Imputação = 0,00%	0,00	0,00	0,00
Sub-Total	233,90	2,39	236,29
TOTAL	17.106,78	863,82	17.970,60

Assinatura do Funcionário

Assinatura do Responsável

CC-7 Apuramento de Custos de Bem ou Serviço

Município de Oeiras

(designação da autarquia local)

Função: 342 Turismo
Serviço: 0086 Festas do Concelho

Mês: Dezembro **Ano:** 2016

	Acumulado Até Mês Anterior	Realizado no Mês	Acumulado para Mês Seguinte
Custos Diretos			
Materiais	747,18	0,00	747,18
Mão-de-Obra	16.304,10	0,00	16.304,10
Máquinas e Viaturas	567,17	0,00	567,17
Outros Custos Diretos	219.318,86	864,35	220.183,21
Sub-Total	236.937,31	864,35	237.801,66
Custos Indiretos			
Diretos da Função Valor = 10.443,82 Coef. Imputação = 1,18%	29.173,52	122,77	29.296,29
Indiretos da Função Valor = 0,00 Coef. Imputação = 0,00%	0,00	0,00	0,00
Sub-Total	29.173,52	122,77	29.296,29
TOTAL	266.110,83	987,12	267.097,95

Assinatura do Funcionário

Assinatura do Responsável

CC-7 Apuramento de Custos de Bem ou Serviço

Município de Oeiras

(designação da autarquia local)

Função: 342 Turismo
Serviço: 0087 Promoção Turística

Mês: Dezembro **Ano:** 2016

	Acumulado Até Mês Anterior	Realizado no Mês	Acumulado para Mês Seguinte
Custos Diretos			
Materiais	3.251,87	1.618,03	4.869,90
Mão-de-Obra	22.076,49	385,09	22.461,58
Máquinas e Viaturas	54,44	0,00	54,44
Outros Custos Diretos	2.621,95	9.719,13	12.341,08
Sub-Total	28.004,75	11.722,25	39.727,00
Custos Indiretos			
Diretos da Função Valor = 10.443,82 Coef. Imputação = 15,94%	11.541,97	1.665,05	13.207,02
Indiretos da Função Valor = 0,00 Coef. Imputação = 0,00%	0,00	0,00	0,00
Sub-Total	11.541,97	1.665,05	13.207,02
TOTAL	39.546,72	13.387,30	52.934,02

Assinatura do Funcionário

Assinatura do Responsável

CC-7 Apuramento de Custos de Bem ou Serviço

Município de Oeiras

(designação da autarquia local)

Função: 342 Turismo

Serviço: 0088 Outras Atividades Inerentes ao Turismo

Mês: Dezembro

Ano: 2016

	Acumulado Até Mês Anterior	Realizado no Mês	Acumulado para Mês Seguinte
Custos Diretos			
Materiais	0,00	0,00	0,00
Mão-de-Obra	6.162,59	474,30	6.636,89
Máquinas e Viaturas	404,64	0,00	404,64
Outros Custos Diretos	10.000,00	7.961,01	17.961,01
Sub-Total	16.567,23	8.435,31	25.002,54
Custos Indiretos			
Diretos da Função Valor = 10.443,82 Coef. Imputação = 11,47%	4.099,35	1.198,17	5.297,52
Indiretos da Função Valor = 0,00 Coef. Imputação = 0,00%	0,00	0,00	0,00
Sub-Total	4.099,35	1.198,17	5.297,52
TOTAL	20.666,58	9.633,48	30.300,06

Assinatura do Funcionário

Assinatura do Responsável

CC-7 Apuramento de Custos de Bem ou Serviço

Município de Oeiras

(designação da autarquia local)

Função: 342 Turismo

Serviço: 0089 Outras Atividades Turísticas não Municipais

Mês: Dezembro **Ano:** 2016

	Acumulado Até Mês Anterior	Realizado no Mês	Acumulado para Mês Seguinte
Custos Diretos			
Materiais	3.786,26	0,00	3.786,26
Mão-de-Obra	6.543,91	184,98	6.728,89
Máquinas e Viaturas	975,89	0,00	975,89
Outros Custos Diretos	85.042,82	10.400,78	95.443,60
Sub-Total	96.348,88	10.585,76	106.934,64
Custos Indiretos			
Diretos da Função Valor = 10.443,82 Coef. Imputação = 14,40%	17.654,72	1.503,62	19.158,34
Indiretos da Função Valor = 0,00 Coef. Imputação = 0,00%	0,00	0,00	0,00
Sub-Total	17.654,72	1.503,62	19.158,34
TOTAL	114.003,60	12.089,38	126.092,98

Assinatura do Funcionário

Assinatura do Responsável

CC-7 Apuramento de Custos de Bem ou Serviço

Município de Oeiras

(designação da autarquia local)

Função: 342 Turismo

Serviço: 0484 Atividade Vinícola do Município de Oeiras

Mês: Dezembro

Ano: 2016

	Acumulado Até Mês Anterior	Realizado no Mês	Acumulado para Mês Seguinte
Custos Diretos			
Materiais	2.461,52	265,95	2.727,47
Mão-de-Obra	30.362,17	2.661,66	33.023,83
Máquinas e Viaturas	168,33	6,51	174,84
Outros Custos Diretos	125.892,46	37.174,76	163.067,22
Sub-Total	158.884,48	40.108,88	198.993,36
Custos Indiretos			
Diretos da Função Valor = 10.443,82 Coef. Imputação = 54,55%	36.619,02	5.697,15	42.316,17
Indiretos da Função Valor = 0,00 Coef. Imputação = 0,00%	0,00	0,00	0,00
Sub-Total	36.619,02	5.697,15	42.316,17
TOTAL	195.503,50	45.806,03	241.309,53

Assinatura do Funcionário

Assinatura do Responsável

CC-7 Apuramento de Custos de Bem ou Serviço

Município de Oeiras

(designação da autarquia local)

Função: 342 Turismo
Serviço: 0486 NOS Alive

Mês: Dezembro **Ano:** 2016

	Acumulado Até Mês Anterior	Realizado no Mês	Acumulado para Mês Seguinte
Custos Diretos			
Materiais	27,49	0,00	27,49
Mão-de-Obra	6.533,18	0,00	6.533,18
Máquinas e Viaturas	1.717,21	0,00	1.717,21
Outros Custos Diretos	65.024,57	0,00	65.024,57
Sub-Total	73.302,45	0,00	73.302,45
Custos Indiretos			
Diretos da Função Valor = 10.443,82 Coef. Imputação = 0,00%	11.557,07	0,00	11.557,07
Indiretos da Função Valor = 0,00 Coef. Imputação = 0,00%	0,00	0,00	0,00
Sub-Total	11.557,07	0,00	11.557,07
TOTAL	84.859,52	0,00	84.859,52

Assinatura do Funcionário

Assinatura do Responsável

CC-7 Apuramento de Custos de Bem ou Serviço

Município de Oeiras

(designação da autarquia local)

Função: 342 Turismo
Serviço: 0487 Festa do Cavalo

Mês: Dezembro **Ano:** 2016

	Acumulado Até Mês Anterior	Realizado no Mês	Acumulado para Mês Seguinte
Custos Diretos			
Materiais	0,00	0,00	0,00
Mão-de-Obra	1.674,52	0,00	1.674,52
Máquinas e Viaturas	359,21	0,00	359,21
Outros Custos Diretos	25.000,00	0,00	25.000,00
Sub-Total	27.033,73	0,00	27.033,73
Custos Indiretos			
Diretos da Função Valor = 10.443,82 Coef. Imputação = 0,00%	3.309,65	0,00	3.309,65
Indiretos da Função Valor = 0,00 Coef. Imputação = 0,00%	0,00	0,00	0,00
Sub-Total	3.309,65	0,00	3.309,65
TOTAL	30.343,38	0,00	30.343,38

Assinatura do Funcionário

Assinatura do Responsável

CC-7 Apuramento de Custos de Bem ou Serviço

Município de Oeiras

(designação da autarquia local)

Função: 342 Turismo

Serviço: 0488 Participação da CMO em At. Turísticas Terceiros

Mês: Dezembro **Ano:** 2016

	Acumulado Até Mês Anterior	Realizado no Mês	Acumulado para Mês Seguinte
Custos Diretos			
Materiais	0,00	0,00	0,00
Mão-de-Obra	3.416,54	0,00	3.416,54
Máquinas e Viaturas	3,69	0,00	3,69
Outros Custos Diretos	0,00	0,00	0,00
Sub-Total	3.420,23	0,00	3.420,23
Custos Indiretos			
Diretos da Função Valor = 10.443,82 Coef. Imputação = 0,00%	1.644,47	0,00	1.644,47
Indiretos da Função Valor = 0,00 Coef. Imputação = 0,00%	0,00	0,00	0,00
Sub-Total	1.644,47	0,00	1.644,47
TOTAL	5.064,70	0,00	5.064,70

Assinatura do Funcionário

Assinatura do Responsável

CC-7 Apuramento de Custos de Bem ou Serviço

Município de Oeiras

(designação da autarquia local)

Função: 342 Turismo
Serviço: 0517 EDP Cool Jazz

Mês: Dezembro **Ano:** 2016

	Acumulado Até Mês Anterior	Realizado no Mês	Acumulado para Mês Seguinte
Custos Diretos			
Materiais	603,50	0,00	603,50
Mão-de-Obra	11.178,30	238,80	11.417,10
Máquinas e Viaturas	587,79	0,00	587,79
Outros Custos Diretos	38.218,38	0,00	38.218,38
Sub-Total	50.587,97	238,80	50.826,77
Custos Indiretos			
Diretos da Função Valor = 10.443,82 Coef. Imputação = 0,32%	8.516,10	33,92	8.550,02
Indiretos da Função Valor = 0,00 Coef. Imputação = 0,00%	0,00	0,00	0,00
Sub-Total	8.516,10	33,92	8.550,02
TOTAL	59.104,07	272,72	59.376,79

Assinatura do Funcionário

Assinatura do Responsável

CC-7 Apuramento de Custos de Bem ou Serviço

Município de Oeiras

(designação da autarquia local)

Função: 342 Turismo

Serviço: 0587 Organização de Tarefas - Turismo

Mês: Dezembro

Ano: 2016

	Acumulado Até Mês Anterior	Realizado no Mês	Acumulado para Mês Seguinte
Custos Diretos			
Materiais	0,00	0,00	0,00
Mão-de-Obra	9.781,40	761,11	10.542,51
Máquinas e Viaturas	0,00	0,00	0,00
Outros Custos Diretos	0,00	0,00	0,00
Sub-Total	9.781,40	761,11	10.542,51
Custos Indiretos			
Diretos da Função Valor = 10.443,82 Coef. Imputação = 1,04%	3.278,88	108,11	3.386,99
Indiretos da Função Valor = 0,00 Coef. Imputação = 0,00%	0,00	0,00	0,00
Sub-Total	3.278,88	108,11	3.386,99
TOTAL	13.060,28	869,22	13.929,50

Assinatura do Funcionário

Assinatura do Responsável

CC-7 Apuramento de Custos de Bem ou Serviço

Município de Oeiras

(designação da autarquia local)

Função: 342 Turismo
Serviço: 0592 Há Prova em Oeiras

Mês: Dezembro **Ano:** 2016

	Acumulado Até Mês Anterior	Realizado no Mês	Acumulado para Mês Seguinte
Custos Diretos			
Materiais	418,07	0,00	418,07
Mão-de-Obra	9.820,09	553,35	10.373,44
Máquinas e Viaturas	350,14	0,00	350,14
Outros Custos Diretos	28.409,69	0,00	28.409,69
Sub-Total	38.997,99	553,35	39.551,34
Custos Indiretos			
Diretos da Função Valor = 10.443,82 Coef. Imputação = 0,75%	11.082,35	78,60	11.160,95
Indiretos da Função Valor = 0,00 Coef. Imputação = 0,00%	0,00	0,00	0,00
Sub-Total	11.082,35	78,60	11.160,95
TOTAL	50.080,34	631,95	50.712,29

Assinatura do Funcionário

Assinatura do Responsável

CC-7 Apuramento de Custos de Bem ou Serviço

Município de Oeiras

(designação da autarquia local)

Função: 342 Turismo

Serviço: 0673 E.M. Cedidos Ent. Externas Âmbito Turismo - SCC

Mês: Dezembro **Ano:** 2016

	Acumulado Até Mês Anterior	Realizado no Mês	Acumulado para Mês Seguinte
Custos Diretos			
Materiais	0,00	0,00	0,00
Mão-de-Obra	0,00	0,00	0,00
Máquinas e Viaturas	0,00	0,00	0,00
Outros Custos Diretos	126,25	0,00	126,25
Sub-Total	126,25	0,00	126,25
Custos Indiretos			
Diretos da Função Valor = 10.443,82 Coef. Imputação = 0,00%	30,38	0,00	30,38
Indiretos da Função Valor = 0,00 Coef. Imputação = 0,00%	0,00	0,00	0,00
Sub-Total	30,38	0,00	30,38
TOTAL	156,63	0,00	156,63

Assinatura do Funcionário

Assinatura do Responsável

CC-7 Apuramento de Custos de Bem ou Serviço

Município de Oeiras

(designação da autarquia local)

Função: 342 Turismo

Serviço: 0696 Execução de Tarefas Internas - Turismo

Mês: Dezembro

Ano: 2016

	Acumulado Até Mês Anterior	Realizado no Mês	Acumulado para Mês Seguinte
Custos Diretos			
Materiais	0,00	0,00	0,00
Mão-de-Obra	3.875,79	256,47	4.132,26
Máquinas e Viaturas	78,24	0,00	78,24
Outros Custos Diretos	0,00	0,00	0,00
Sub-Total	3.954,03	256,47	4.210,50
Custos Indiretos			
Diretos da Função Valor = 10.443,82 Coef. Imputação = 0,35%	1.234,06	36,43	1.270,49
Indiretos da Função Valor = 0,00 Coef. Imputação = 0,00%	0,00	0,00	0,00
Sub-Total	1.234,06	36,43	1.270,49
TOTAL	5.188,09	292,90	5.480,99

Assinatura do Funcionário

Assinatura do Responsável

CC-7 Apuramento de Custos de Bem ou Serviço

Município de Oeiras

(designação da autarquia local)

Função: 350 Outras funções económicas

Bem: 0074 Espaços Cidadão - Outros

Mês: Dezembro **Ano:** 2016

	Acumulado Até Mês Anterior	Realizado no Mês	Acumulado para Mês Seguinte
Custos Diretos			
Materiais	0,00	0,00	0,00
Mão-de-Obra	8.619,60	0,00	8.619,60
Máquinas e Viaturas	53,82	0,00	53,82
Outros Custos Diretos	1.436,63	862,23	2.298,86
Sub-Total	10.110,05	862,23	10.972,28
Custos Indiretos			
Diretos da Função Valor = 0,00 Coef. Imputação = 0,00%	806,97	0,00	806,97
Indiretos da Função Valor = 0,00 Coef. Imputação = 0,00%	0,00	0,00	0,00
Sub-Total	806,97	0,00	806,97
TOTAL	10.917,02	862,23	11.779,25

Assinatura do Funcionário

Assinatura do Responsável

CC-7 Apuramento de Custos de Bem ou Serviço

Município de Oeiras

(designação da autarquia local)

Função: 350 Outras funções económicas

Bem: 0075 Espaços Cidadão - Loja Oeiras Parque

Mês: Dezembro **Ano:** 2016

	Acumulado Até Mês Anterior	Realizado no Mês	Acumulado para Mês Seguinte
Custos Diretos			
Materiais	131,06	0,00	131,06
Mão-de-Obra	1.120,10	0,00	1.120,10
Máquinas e Viaturas	50,99	0,00	50,99
Outros Custos Diretos	0,00	0,00	0,00
Sub-Total	1.302,15	0,00	1.302,15
Custos Indiretos			
Diretos da Função Valor = 0,00 Coef. Imputação = 0,00%	229,39	0,00	229,39
Indiretos da Função Valor = 0,00 Coef. Imputação = 0,00%	0,00	0,00	0,00
Sub-Total	229,39	0,00	229,39
TOTAL	1.531,54	0,00	1.531,54

Assinatura do Funcionário

Assinatura do Responsável

CC-7 Apuramento de Custos de Bem ou Serviço

Município de Oeiras

(designação da autarquia local)

Função: 350 Outras funções económicas

Bem: 0132 E.M. Cedidos Ent. Ext. Natureza Económica

Mês: Dezembro **Ano:** 2016

	Acumulado Até Mês Anterior	Realizado no Mês	Acumulado para Mês Seguinte
Custos Diretos			
Materiais	45,95	0,00	45,95
Mão-de-Obra	0,00	0,00	0,00
Máquinas e Viaturas	0,00	0,00	0,00
Outros Custos Diretos	7.555,47	23.717,72	31.273,19
Sub-Total	7.601,42	23.717,72	31.319,14
Custos Indiretos			
Diretos da Função Valor = 0,00 Coef. Imputação = 0,00%	0,00	0,00	0,00
Indiretos da Função Valor = 0,00 Coef. Imputação = 0,00%	0,00	0,00	0,00
Sub-Total	0,00	0,00	0,00
TOTAL	7.601,42	23.717,72	31.319,14

Assinatura do Funcionário

Assinatura do Responsável

CC-7 Apuramento de Custos de Bem ou Serviço

Município de Oeiras

(designação da autarquia local)

Função: 350 Outras funções económicas

Serviço: 0365 Inspeções e Aferições

Mês: Dezembro **Ano:** 2016

	Acumulado Até Mês Anterior	Realizado no Mês	Acumulado para Mês Seguinte
Custos Diretos			
Materiais	0,00	0,00	0,00
Mão-de-Obra	0,00	0,00	0,00
Máquinas e Viaturas	0,00	0,00	0,00
Outros Custos Diretos	96.206,07	29.339,93	125.546,00
Sub-Total	96.206,07	29.339,93	125.546,00
Custos Indiretos			
Diretos da Função Valor = 0,00 Coef. Imputação = 0,00%	8.276,18	0,00	8.276,18
Indiretos da Função Valor = 0,00 Coef. Imputação = 0,00%	0,00	0,00	0,00
Sub-Total	8.276,18	0,00	8.276,18
TOTAL	104.482,25	29.339,93	133.822,18

Assinatura do Funcionário

Assinatura do Responsável

CC-7 Apuramento de Custos de Bem ou Serviço

Município de Oeiras

(designação da autarquia local)

Função: 350 Outras funções económicas
Serviço: 0366 Outras Atividades Económicas Municipais

Mês: Dezembro **Ano:** 2016

	Acumulado Até Mês Anterior	Realizado no Mês	Acumulado para Mês Seguinte
Custos Diretos			
Materiais	242,03	0,00	242,03
Mão-de-Obra	2.393,10	110,67	2.503,77
Máquinas e Viaturas	5,05	0,00	5,05
Outros Custos Diretos	8.850,03	17.563,82	26.413,85
Sub-Total	11.490,21	17.674,49	29.164,70
Custos Indiretos			
Diretos da Função Valor = 0,00 Coef. Imputação = 0,00%	1.126,73	0,00	1.126,73
Indiretos da Função Valor = 0,00 Coef. Imputação = 0,00%	0,00	0,00	0,00
Sub-Total	1.126,73	0,00	1.126,73
TOTAL	12.616,94	17.674,49	30.291,43

Assinatura do Funcionário

Assinatura do Responsável

CC-7 Apuramento de Custos de Bem ou Serviço

Município de Oeiras

(designação da autarquia local)

Função: 350 Outras funções económicas
Serviço: 0506 Outras Atividades Económicas não Municipais

Mês: Dezembro **Ano:** 2016

	Acumulado Até Mês Anterior	Realizado no Mês	Acumulado para Mês Seguinte
Custos Diretos			
Materiais	385,11	162,93	548,04
Mão-de-Obra	235,23	0,00	235,23
Máquinas e Viaturas	25,45	0,00	25,45
Outros Custos Diretos	4.099,40	52.084,12	56.183,52
Sub-Total	4.745,19	52.247,05	56.992,24
Custos Indiretos			
Diretos da Função Valor = 0,00 Coef. Imputação = 0,00%	659,02	0,00	659,02
Indiretos da Função Valor = 0,00 Coef. Imputação = 0,00%	0,00	0,00	0,00
Sub-Total	659,02	0,00	659,02
TOTAL	5.404,21	52.247,05	57.651,26

Assinatura do Funcionário

Assinatura do Responsável

CC-7 Apuramento de Custos de Bem ou Serviço

Município de Oeiras

(designação da autarquia local)

Função: 350 Outras funções económicas

Serviço: 0530 Espaços Cidadão - Outros - SCC

Mês: Dezembro

Ano: 2016

	Acumulado Até Mês Anterior	Realizado no Mês	Acumulado para Mês Seguinte
Custos Diretos			
Materiais	961,27	0,00	961,27
Mão-de-Obra	50.823,54	4.399,78	55.223,32
Máquinas e Viaturas	36,20	0,00	36,20
Outros Custos Diretos	12.139,21	2.550,57	14.689,78
Sub-Total	63.960,22	6.950,35	70.910,57
Custos Indiretos			
Diretos da Função Valor = 0,00 Coef. Imputação = 0,00%	9.035,41	0,00	9.035,41
Indiretos da Função Valor = 0,00 Coef. Imputação = 0,00%	0,00	0,00	0,00
Sub-Total	9.035,41	0,00	9.035,41
TOTAL	72.995,63	6.950,35	79.945,98

Assinatura do Funcionário

Assinatura do Responsável

CC-7 Apuramento de Custos de Bem ou Serviço

Município de Oeiras

(designação da autarquia local)

Função: 350 Outras funções económicas
Serviço: 0577 Espaços Cidadão - Loja Oeiras Parque

Mês: Dezembro **Ano:** 2016

	Acumulado Até Mês Anterior	Realizado no Mês	Acumulado para Mês Seguinte
Custos Diretos			
Materiais	520,18	0,00	520,18
Mão-de-Obra	26.207,70	1.766,32	27.974,02
Máquinas e Viaturas	23,31	0,00	23,31
Outros Custos Diretos	665,01	228,18	893,19
Sub-Total	27.416,20	1.994,50	29.410,70
Custos Indiretos			
Diretos da Função Valor = 0,00 Coef. Imputação = 0,00%	3.698,18	0,00	3.698,18
Indiretos da Função Valor = 0,00 Coef. Imputação = 0,00%	0,00	0,00	0,00
Sub-Total	3.698,18	0,00	3.698,18
TOTAL	31.114,38	1.994,50	33.108,88

Assinatura do Funcionário

Assinatura do Responsável

CC-7 Apuramento de Custos de Bem ou Serviço

Município de Oeiras

(designação da autarquia local)

Função: 350 Outras funções económicas

Serviço: 0676 E.M. Cedidos Ent. Ext. Natureza Económica - SCC

Mês: Dezembro **Ano:** 2016

	Acumulado Até Mês Anterior	Realizado no Mês	Acumulado para Mês Seguinte
Custos Diretos			
Materiais	0,00	0,00	0,00
Mão-de-Obra	1.136,36	539,77	1.676,13
Máquinas e Viaturas	0,00	0,00	0,00
Outros Custos Diretos	4.767,97	8.536,14	13.304,11
Sub-Total	5.904,33	9.075,91	14.980,24
Custos Indiretos			
Diretos da Função Valor = 0,00 Coef. Imputação = 0,00%	39,64	0,00	39,64
Indiretos da Função Valor = 0,00 Coef. Imputação = 0,00%	0,00	0,00	0,00
Sub-Total	39,64	0,00	39,64
TOTAL	5.943,97	9.075,91	15.019,88

Assinatura do Funcionário

Assinatura do Responsável

CC-7 Apuramento de Custos de Bem ou Serviço

Município de Oeiras

(designação da autarquia local)

Função: 350 Outras funções económicas

Serviço: 0702 Organização de Tarefas - Out. Funções Económicas

Mês: Dezembro **Ano:** 2016

	Acumulado Até Mês Anterior	Realizado no Mês	Acumulado para Mês Seguinte
Custos Diretos			
Materiais	0,00	0,00	0,00
Mão-de-Obra	419,30	109,92	529,22
Máquinas e Viaturas	0,00	0,00	0,00
Outros Custos Diretos	0,00	0,00	0,00
Sub-Total	419,30	109,92	529,22
Custos Indiretos			
Diretos da Função Valor = 0,00 Coef. Imputação = 0,00%	0,00	0,00	0,00
Indiretos da Função Valor = 0,00 Coef. Imputação = 0,00%	0,00	0,00	0,00
Sub-Total	0,00	0,00	0,00
TOTAL	419,30	109,92	529,22

Assinatura do Funcionário

Assinatura do Responsável

CC-7 Apuramento de Custos de Bem ou Serviço

Município de Oeiras

(designação da autarquia local)

Função: 410 Operações da dívida autárquica
Serviço: 0489 Empréstimos de Médio e Longo Prazo

Mês: Dezembro **Ano:** 2016

	Acumulado Até Mês Anterior	Realizado no Mês	Acumulado para Mês Seguinte
Custos Diretos			
Materiais	0,00	0,00	0,00
Mão-de-Obra	0,00	0,00	0,00
Máquinas e Viaturas	0,00	0,00	0,00
Outros Custos Diretos	69.423,99	11.820,67	81.244,66
Sub-Total	69.423,99	11.820,67	81.244,66
Custos Indiretos			
Diretos da Função Valor = 0,00 Coef. Imputação = 0,00%	0,00	0,00	0,00
Indiretos da Função Valor = 0,00 Coef. Imputação = 0,00%	0,00	0,00	0,00
Sub-Total	0,00	0,00	0,00
TOTAL	69.423,99	11.820,67	81.244,66

Assinatura do Funcionário

Assinatura do Responsável

CC-7 Apuramento de Custos de Bem ou Serviço

Município de Oeiras

(designação da autarquia local)

Função: 420 Transferências entre administrações

Bem: 0071 T. A. U. F. Algés Linda-A-Velha Cruz Queb. Dafundo

Mês: Dezembro **Ano:** 2016

	Acumulado Até Mês Anterior	Realizado no Mês	Acumulado para Mês Seguinte
Custos Diretos			
Materiais	0,00	0,00	0,00
Mão-de-Obra	0,00	0,00	0,00
Máquinas e Viaturas	0,00	0,00	0,00
Outros Custos Diretos	0,00	69.612,10	69.612,10
Sub-Total	0,00	69.612,10	69.612,10
Custos Indiretos			
Diretos da Função Valor = 49.015,99 Coef. Imputação = 19,99%	0,00	9.800,11	9.800,11
Indiretos da Função Valor = 0,00 Coef. Imputação = 0,00%	0,00	0,00	0,00
Sub-Total	0,00	9.800,11	9.800,11
TOTAL	0,00	79.412,21	79.412,21

Assinatura do Funcionário

Assinatura do Responsável

CC-7 Apuramento de Custos de Bem ou Serviço

Município de Oeiras

(designação da autarquia local)

Função: 420 Transferências entre administrações
Serviço: 0518 Transferências e Apoios J. F. de Barcarena

Mês: Dezembro **Ano:** 2016

	Acumulado Até Mês Anterior	Realizado no Mês	Acumulado para Mês Seguinte
Custos Diretos			
Materiais	33,21	0,00	33,21
Mão-de-Obra	0,00	0,00	0,00
Máquinas e Viaturas	0,00	0,00	0,00
Outros Custos Diretos	102.504,06	15.456,33	117.960,39
Sub-Total	102.537,27	15.456,33	117.993,60
Custos Indiretos			
Diretos da Função Valor = 49.015,99 Coef. Imputação = 4,44%	31.002,61	2.175,97	33.178,58
Indiretos da Função Valor = 0,00 Coef. Imputação = 0,00%	0,00	0,00	0,00
Sub-Total	31.002,61	2.175,97	33.178,58
TOTAL	133.539,88	17.632,30	151.172,18

Assinatura do Funcionário

Assinatura do Responsável

CC-7 Apuramento de Custos de Bem ou Serviço

Município de Oeiras

(designação da autarquia local)

Função: 420 Transferências entre administrações
Serviço: 0519 Transferências e Apoios J. F. Porto Salvo

Mês: Dezembro **Ano:** 2016

	Acumulado Até Mês Anterior	Realizado no Mês	Acumulado para Mês Seguinte
Custos Diretos			
Materiais	0,00	0,00	0,00
Mão-de-Obra	40,92	0,00	40,92
Máquinas e Viaturas	41,97	0,00	41,97
Outros Custos Diretos	212.669,66	4.972,53	217.642,19
Sub-Total	212.752,55	4.972,53	217.725,08
Custos Indiretos			
Diretos da Função Valor = 49.015,99 Coef. Imputação = 1,43%	57.188,05	700,04	57.888,09
Indiretos da Função Valor = 0,00 Coef. Imputação = 0,00%	0,00	0,00	0,00
Sub-Total	57.188,05	700,04	57.888,09
TOTAL	269.940,60	5.672,57	275.613,17

Assinatura do Funcionário

Assinatura do Responsável

CC-7 Apuramento de Custos de Bem ou Serviço

Município de Oeiras

(designação da autarquia local)

Função: 420 Transferências entre administrações
Serviço: 0520 Transf. Apoios União F. Carnaxide e Queijas

Mês: Dezembro **Ano:** 2016

	Acumulado Até Mês Anterior	Realizado no Mês	Acumulado para Mês Seguinte
Custos Diretos			
Materiais	104,94	0,00	104,94
Mão-de-Obra	47,06	0,00	47,06
Máquinas e Viaturas	35,84	0,00	35,84
Outros Custos Diretos	244.133,19	78.015,62	322.148,81
Sub-Total	244.321,03	78.015,62	322.336,65
Custos Indiretos			
Diretos da Função Valor = 49.015,99 Coef. Imputação = 22,41%	81.216,89	10.983,17	92.200,06
Indiretos da Função Valor = 0,00 Coef. Imputação = 0,00%	0,00	0,00	0,00
Sub-Total	81.216,89	10.983,17	92.200,06
TOTAL	325.537,92	88.998,79	414.536,71

Assinatura do Funcionário

Assinatura do Responsável

CC-7 Apuramento de Custos de Bem ou Serviço

Município de Oeiras

(designação da autarquia local)

Função: 420 Transferências entre administrações
Serviço: 0521 Transf. Apoios União F. Oeiras Caxias Paço Arcos

Mês: Dezembro **Ano:** 2016

	Acumulado Até Mês Anterior	Realizado no Mês	Acumulado para Mês Seguinte
Custos Diretos			
Materiais	0,00	0,00	0,00
Mão-de-Obra	42,70	0,00	42,70
Máquinas e Viaturas	39,12	0,00	39,12
Outros Custos Diretos	217.823,42	88.663,53	306.486,95
Sub-Total	217.905,24	88.663,53	306.568,77
Custos Indiretos			
Diretos da Função Valor = 49.015,99 Coef. Imputação = 25,47%	92.388,66	12.482,20	104.870,86
Indiretos da Função Valor = 0,00 Coef. Imputação = 0,00%	0,00	0,00	0,00
Sub-Total	92.388,66	12.482,20	104.870,86
TOTAL	310.293,90	101.145,73	411.439,63

Assinatura do Funcionário

Assinatura do Responsável

CC-7 Apuramento de Custos de Bem ou Serviço

Município de Oeiras

(designação da autarquia local)

Função: 420 Transferências entre administrações
Serviço: 0522 T. A. U. F. Algés Linda-A-Velha C. Queb./ Dafundo

Mês: Dezembro **Ano:** 2016

	Acumulado Até Mês Anterior	Realizado no Mês	Acumulado para Mês Seguinte
Custos Diretos			
Materiais	0,00	0,00	0,00
Mão-de-Obra	0,00	0,00	0,00
Máquinas e Viaturas	0,00	0,00	0,00
Outros Custos Diretos	400.266,74	91.450,10	491.716,84
Sub-Total	400.266,74	91.450,10	491.716,84
Custos Indiretos			
Diretos da Função Valor = 49.015,99 Coef. Imputação = 26,27%	134.607,03	12.874,50	147.481,53
Indiretos da Função Valor = 0,00 Coef. Imputação = 0,00%	0,00	0,00	0,00
Sub-Total	134.607,03	12.874,50	147.481,53
TOTAL	534.873,77	104.324,60	639.198,37

Assinatura do Funcionário

Assinatura do Responsável

CC-7 Apuramento de Custos de Bem ou Serviço

Município de Oeiras

(designação da autarquia local)

Função: 430 Diversas não especificadas

Serviço: 0640 ANMP - Assoc. Nacional Municípios Portugueses

Mês: Dezembro **Ano:** 2016

	Acumulado Até Mês Anterior	Realizado no Mês	Acumulado para Mês Seguinte
Custos Diretos			
Materiais	0,00	0,00	0,00
Mão-de-Obra	0,00	0,00	0,00
Máquinas e Viaturas	0,00	0,00	0,00
Outros Custos Diretos	5.888,61	0,00	5.888,61
Sub-Total	5.888,61	0,00	5.888,61
Custos Indiretos			
Diretos da Função Valor = 0,00 Coef. Imputação = 0,00%	0,00	0,00	0,00
Indiretos da Função Valor = 0,00 Coef. Imputação = 0,00%	0,00	0,00	0,00
Sub-Total	0,00	0,00	0,00
TOTAL	5.888,61	0,00	5.888,61

Assinatura do Funcionário

Assinatura do Responsável

CC-7 Apuramento de Custos de Bem ou Serviço

Município de Oeiras

(designação da autarquia local)

Função: 430 Diversas não especificadas
Serviço: 0641 AML - Área Metropolitana de Lisboa

Mês: Dezembro **Ano:** 2016

	Acumulado Até Mês Anterior	Realizado no Mês	Acumulado para Mês Seguinte
Custos Diretos			
Materiais	0,00	0,00	0,00
Mão-de-Obra	0,00	0,00	0,00
Máquinas e Viaturas	0,00	0,00	0,00
Outros Custos Diretos	29.587,25	2.689,75	32.277,00
Sub-Total	29.587,25	2.689,75	32.277,00
Custos Indiretos			
Diretos da Função Valor = 0,00 Coef. Imputação = 0,00%	0,00	0,00	0,00
Indiretos da Função Valor = 0,00 Coef. Imputação = 0,00%	0,00	0,00	0,00
Sub-Total	0,00	0,00	0,00
TOTAL	29.587,25	2.689,75	32.277,00

Assinatura do Funcionário

Assinatura do Responsável

CC-8 Apuramento de Custos Diretos da Função

CC-8 Apuramento de Custos Diretos da Função

Município de Oeiras

(designação da autarquia local)

Função: 110 Serviços gerais de administração pública

Mês: Dezembro

Ano: 2016

	Acumulado Até Mês Anterior	Realizado no Mês	Acumulado para Mês Seguinte
Por Custos Indiretos a Bens e Serviços	0,00	0,00	0,00
TOTAL	0,00	0,00	0,00

Assinatura do Funcionário

Assinatura do Responsável

CC-8 Apuramento de Custos Diretos da Função

Município de Oeiras

(designação da autarquia local)

Função: 111 Administração geral

Mês: Dezembro

Ano: 2016

	Acumulado Até Mês Anterior	Realizado no Mês	Acumulado para Mês Seguinte
Por Custos Diretos a Bens e Serviços			
Bem: 0001 Edifícios Municipais - Serviços Administr. C.M.O	470.615,17	135.562,35	606.177,52
Bem: 0002 Edifícios Municipais - Cedidos Entidades Externas	3.675,70	1.054,85	4.730,55
Bem: 0003 Edifícios Alugados ao Serviço da CMO	10.538,03	691,67	11.229,70
Bem: 0054 Equipamentos e Redes Informáticas	0,00	0,00	0,00
Bem: 0062 Edif. Municipais - Outros	2.206,16	0,00	2.206,16
Serviço: 0345 Imagem Inst. / Promoção e Divulgação do Concelho	186.933,19	28.659,65	215.592,84
Serviço: 0346 Ofertas Institucionais	4.297,19	0,00	4.297,19
Serviço: 0347 Vendas de Publicações Municipais não Periódicas	7.056,96	-5.044,56	2.012,40
Serviço: 0363 Publicações Municipais Periódicas	126.526,17	46.524,74	173.050,91
Serviço: 0364 Estudos e Projetos Diversos	334.574,75	1.307,08	335.881,83
Serviço: 0370 Edif. Municipais - Serv. Ad. C.M.O.	644.706,48	132.283,31	776.989,79
Serviço: 0371 Edif. Mun. - Cedidos Ent. Externas/ GGF	338.662,71	30.595,83	369.258,54
Serviço: 0372 Edif. Alugados ao Serv. C.M.O./ GGF	895.554,04	5.290,51	900.844,55
Serviço: 0373 Formação Interna	128.835,86	40.300,12	169.135,98
Serviço: 0374 Formação Externa	18.947,72	15.366,13	34.313,85
Serviço: 0375 At. de Saúde, Seg. e Promoção Social	98.186,32	140.858,36	239.044,68
Serviço: 0376 Consumos Internos - Funcionários	76.511,98	206.398,50	282.910,48
Serviço: 0377 Outras Atividades Municipais	2.461,02	1.316,22	3.777,24
Serviço: 0379 Execução de Tarefas Internas	200.394,38	12.627,73	213.022,11
Serviço: 0380 Organização de Tarefas - Administração Geral	57.816,62	2.594,57	60.411,19
Serviço: 0445 Equipamentos e Redes Informáticas	95.169,91	24.748,63	119.918,54
Serviço: 0446 Atividades de Notariado e Contencioso	42.189,23	10.514.686,82	10.556.876,05

CC-8 Apuramento de Custos Diretos da Função

Município de Oeiras

(designação da autarquia local)

Função: 111 Administração geral

Mês: Dezembro

Ano: 2016

		Acumulado Até Mês Anterior	Realizado no Mês	Acumulado para Mês Seguinte
Por Custos Diretos a Bens e Serviços				
Serviço:	0447 Atividades de Gestão Económica da Entidade	1.555.391,93	3.484.169,95	5.039.561,88
Serviço:	0448 AOV - Equip. Transp. Terceiros Serviço CMO	9.588,75	2.206,54	11.795,29
Serviço:	0449 Telefones	59.874,99	12.416,02	72.291,01
Serviço:	0450 Telemóveis	35.425,03	9.028,16	44.453,19
Serviço:	0451 Internet	91.770,78	29.467,52	121.238,30
Serviço:	0452 Gastos Postais	29.085,29	8.109,87	37.195,16
Serviço:	0453 Televisão	26,09	0,00	26,09
Serviço:	0454 Outras Comunicações	45.457,90	-6.260,42	39.197,48
Serviço:	0455 Eletricidade	127.088,24	5.527,49	132.615,73
Serviço:	0456 Água	731.168,05	142.634,47	873.802,52
Serviço:	0457 Gás	0,00	0,00	0,00
Serviço:	0458 Limpeza	1.642,25	5.524,03	7.166,28
Serviço:	0459 Segurança	0,00	0,00	0,00
Serviço:	0460 Funcionamento - Outras Aquisições de Serviços	57.074,89	6.430,87	63.505,76
Serviço:	0496 Gestão de Processos de Acidentes Serviço	6.012,24	2.524,11	8.536,35
Serviço:	0497 Funcionamento - Outros gastos Pessoal da Autarquia	42.378,83	5.416,02	47.794,85
Serviço:	0498 Gestão não Funcionários no Âmbito de Parcerias	5.889,48	2.073,90	7.963,38
Serviço:	0500 Consult./ Asses. Aplicações - AIRC/ ERP Financeiro	25.751,28	15.958,65	41.709,93
Serviço:	0501 Consultadoria / Assessoria Aplicações - AIRC/ SGP	0,00	0,00	0,00
Serviço:	0502 Consultadoria / Assessoria Aplicações - NEXUS	11.181,86	4.381,82	15.563,68
Serviço:	0503 Consultadoria / Assessoria Aplicações - Máximo	0,00	1.889,28	1.889,28
Serviço:	0504 Consultadoria / Assessoria Aplicações - Outras	317.738,73	55.791,51	373.530,24

CC-8 Apuramento de Custos Diretos da Função

Município de Oeiras

(designação da autarquia local)

Função: 111 Administração geral

Mês: Dezembro

Ano: 2016

Por Custos Diretos a Bens e Serviços		Acumulado Até Mês Anterior	Realizado no Mês	Acumulado para Mês Seguinte
Serviço:	0507 OAD - Máquinas e Viaturas CMO	1.284.903,48	237.498,02	1.522.401,50
Serviço:	0508 Máq. Viaturas - Outros custos (Portagens, Parq.)	57.223,85	4.983,65	62.207,50
Serviço:	0510 Edif. Municipais - Outros / GGF	72.110,70	31.785,40	103.896,10
Serviço:	0512 Orçamento Participativo	479,70	0,00	479,70
Serviço:	0531 AM - Assembleia Municipal	23.176,85	7.720,57	30.897,42
Serviço:	0532 CM - Câmara Municipal	6.097,51	1.471,30	7.568,81
Serviço:	0533 GP - Gabinete Presidência	25.735,26	9.042,57	34.777,83
Serviço:	0534 GMA - Gabinete Municipal Auditoria	629,29	15,93	645,22
Serviço:	0535 GAF - Gab. de Apoio às Freguesias	374,72	28,60	403,32
Serviço:	0536 GPDEIG - G. Prosp., Desenv. Estr. Inf. Geog.	369,37	2.692,84	3.062,21
Serviço:	0537 GCAJ - Gab. Contencioso Apoio Jurídico	69.851,99	20.925,47	90.777,46
Serviço:	0538 GC - Gabinete Comunicação	19.927,72	2.725,70	22.653,42
Serviço:	0539 DPMP-Dep. Polícia Municipal Proteção Civil	6.748,14	241,34	6.989,48
Serviço:	0540 DPM - Divisão Polícia Municipal	1.599,23	-18,76	1.580,47
Serviço:	0541 DACO - Div. Adm. Contra-Ordenações	0,00	0,00	0,00
Serviço:	0542 DAGF - Dep. Adm. Geral e Finanças	31.803,95	2.707,24	34.511,19
Serviço:	0543 DGO - Divisão de Gestão Organizacional	26.901,14	1.172,27	28.073,41
Serviço:	0544 USG - Unidade de Serviços Gerais	6.121,39	-5.502,64	618,75
Serviço:	0545 DTISI - Div. Tec. e Sistemas Informação	2.569,61	434,36	3.003,97
Serviço:	0546 UIAS - Unid. Inf. Administração Sistemas	5.706,47	1.233,40	6.939,87
Serviço:	0547 DRH - Div. de Recursos Humanos	32.017,06	6.591,73	38.608,79
Serviço:	0548 DGF - Divisão de Gestão Financeira	32.224,73	12.359,28	44.584,01

CC-8 Apuramento de Custos Diretos da Função

Município de Oeiras

(designação da autarquia local)

Função: 111 Administração geral

Mês: Dezembro

Ano: 2016

		Acumulado Até Mês Anterior	Realizado no Mês	Acumulado para Mês Seguinte
Por Custos Diretos a Bens e Serviços				
Serviço: 0549	UPOC-Unid. Planeamento, Orçamento e Controlo	438,39	0,00	438,39
Serviço: 0550	DGP - Divisão de Gestão Patrimonial	3.648,05	694,52	4.342,57
Serviço: 0551	DCP - Divisão de Contratação Pública	4.155,99	108,44	4.264,43
Serviço: 0552	DPGU - Dep. Planeamento Gestão Urbanística	4.893,22	345,26	5.238,48
Serviço: 0553	DPMOB - Divisão Planeamento e Mobilidade	685,44	772,91	1.458,35
Serviço: 0554	DGUAAE-Div. Gest. Urb. Apoio At. Económicas	5.139,25	224,14	5.363,39
Serviço: 0555	DAA-Div. Licenciamento Apoio Administrativo	6.632,94	477,21	7.110,15
Serviço: 0556	DHRU - Dep. Habitação e de Reab. Urbana	1.509,34	48,97	1.558,31
Serviço: 0557	DPE - Divisão de Projetos Especiais	15.039,35	10.419,93	25.459,28
Serviço: 0558	DPRH - Div. Promoção e Reab. Habitacional	1.108,02	28,60	1.136,62
Serviço: 0559	DGPH - Div. Gestão Parque Habitacional	1.531,77	230,26	1.762,03
Serviço: 0560	DOM - Departamento de Obras Municipais	2.734,85	158,87	2.893,72
Serviço: 0561	DEP - Divisão de Estudos e Projetos	1.145,85	42,90	1.188,75
Serviço: 0562	DEM - Divisão de Equipamentos Municipais	28.407,62	962,38	29.370,00
Serviço: 0563	DGEPIM-Div. Gest. Esp. Púb. Infr. Municipais	16.248,22	1.067,61	17.315,83
Serviço: 0564	DAE - Departamento de Ambiente e Equipamento	17.544,07	2.864,04	20.408,11
Serviço: 0565	DEV - Divisão de Espaços Verdes	14.513,69	4.031,70	18.545,39
Serviço: 0566	DVM - Divisão Viaturas e Máquinas	46.091,88	2.384,31	48.476,19
Serviço: 0567	DHU - Divisão de Higiene Urbana	2.179,61	956,65	3.136,26
Serviço: 0568	UHU - Unidade de Higiene Urbana	846,61	84,31	930,92
Serviço: 0569	DECPC - Dep. Educ. Cult. Prom. Conhecimento	3.495,43	277,90	3.773,33
Serviço: 0570	DE - Divisão de Educação	703,96	77,95	781,91

CC-8 Apuramento de Custos Diretos da Função

Município de Oeiras

(designação da autarquia local)

Função: 111 Administração geral

Mês: Dezembro

Ano: 2016

	Acumulado Até Mês Anterior	Realizado no Mês	Acumulado para Mês Seguinte
Por Custos Diretos a Bens e Serviços			
Serviço: 0571 UIE - Unidade de Infraestruturas da Educação	261,36	23,76	285,12
Serviço: 0572 DCT - Divisão de Cultura e Turismo	6.373,98	456,62	6.830,60
Serviço: 0573 DBDI - Divisão Bibliotecas Doc. e Informação	380,67	0,00	380,67
Serviço: 0574 DCDS - Dep. Coesão e Desenv. Social	42,88	0,00	42,88
Serviço: 0575 DASSJ-Divisão Ação Social, Saúde e Juventude	3.317,69	278,09	3.595,78
Serviço: 0576 DD - Divisão de Desporto	3.060,84	468,27	3.529,11
Serviço: 0679 Desenvolvimento Aplicativo Informático	37.785,60	0,00	37.785,60
Sub-Total	8.834.894,93	15.488.706,17	24.323.601,10
Por Custos Indiretos a Bens e Serviços			
	5.541.506,20	5.962.801,29	11.504.307,49
TOTAL	14.376.401,13	21.451.507,46	35.827.908,59

Assinatura do Funcionário

Assinatura do Responsável

CC-8 Apuramento de Custos Diretos da Função

Município de Oeiras

(designação da autarquia local)

Função: 120 Segurança e ordem públicas

Mês: Dezembro

Ano: 2016

	Acumulado Até Mês Anterior	Realizado no Mês	Acumulado para Mês Seguinte
Por Custos Indiretos a Bens e Serviços	0,00	0,00	0,00
TOTAL	0,00	0,00	0,00

Assinatura do Funcionário

Assinatura do Responsável

CC-8 Apuramento de Custos Diretos da Função

Município de Oeiras

(designação da autarquia local)

Função: 121 Protecção civil e luta contra incêndios

Mês: Dezembro

Ano: 2016

	Acumulado Até Mês Anterior	Realizado no Mês	Acumulado para Mês Seguinte
Por Custos Diretos a Bens e Serviços			
Bem: 0040 Infraestruturas de Protecção Civil de Terceiros	0,00	54.754,11	54.754,11
Bem: 0055 Inf. de Luta Contra Incêndios de Terceiros	0,00	0,00	0,00
Bem: 0131 E.M. Cedidos Ent. Ext. Âmbito Prot. Civil	0,00	0,00	0,00
Serviço: 0001 Atividades de Protecção Civil	51.424,77	3.322,43	54.747,20
Serviço: 0022 Infraestruturas de Protecção Civil de Terceiros	6.036,42	0,00	6.036,42
Serviço: 0355 Outras Atividades de Protecção Civil de Terceiros	13.326,08	2.596,32	15.922,40
Serviço: 0461 Inf. de Luta Contra Incêndios de Terceiros	1.629.487,90	50.835,98	1.680.323,88
Serviço: 0578 Execução de Tarefas Internas - Protecção Civil	0,00	0,00	0,00
Serviço: 0590 Apoio At. Lúdico Recreativas Bombeiros	12.955,11	1.344,86	14.299,97
Serviço: 0675 E.M. Cedidos Ent. Ext. Âmbito Prot. Civil - SCC	0,00	0,00	0,00
Serviço: 0697 Organização de Tarefas - Protecção Civil	704,98	498,33	1.203,31
Sub-Total	1.713.935,26	113.352,03	1.827.287,29
Por Custos Indiretos a Bens e Serviços			
	1.329,86	112,21	1.442,07
TOTAL	1.715.265,12	113.464,24	1.828.729,36

Assinatura do Funcionário

Assinatura do Responsável

CC-8 Apuramento de Custos Diretos da Função

Município de Oeiras

(designação da autarquia local)

Função: 122 Polícia municipal

Mês: Dezembro

Ano: 2016

	Acumulado Até Mês Anterior	Realizado no Mês	Acumulado para Mês Seguinte
Por Custos Diretos a Bens e Serviços			
Bem: 0004 Instalações Afetas à Polícia Municipal	2.410,61	79,51	2.490,12
Serviço: 0002 Instalações Afetas à Polícia Municipal	25.564,49	13.889,19	39.453,68
Serviço: 0003 Atividades Gerais da Polícia Municipal	584.835,10	53.275,61	638.110,71
Serviço: 0462 At. Diversas Domínio Seg. e Bem Estar Populações	0,00	0,00	0,00
Serviço: 0579 Organização de Tarefas - Polícia Municipal	56.912,69	4.285,40	61.198,09
Serviço: 0698 Execução de Tarefas Internas - Polícia Municipal	41.839,88	3.669,56	45.509,44
Sub-Total	711.562,77	75.199,27	786.762,04
Por Custos Indiretos a Bens e Serviços			
	532.273,25	42.667,19	574.940,44
TOTAL	1.243.836,02	117.866,46	1.361.702,48

Assinatura do Funcionário

Assinatura do Responsável

CC-8 Apuramento de Custos Diretos da Função

Município de Oeiras

(designação da autarquia local)

Função: 210 Educação

Mês: Dezembro

Ano: 2016

	Acumulado Até Mês Anterior	Realizado no Mês	Acumulado para Mês Seguinte
Por Custos Indiretos a Bens e Serviços	0,00	0,00	0,00
TOTAL	0,00	0,00	0,00

Assinatura do Funcionário

Assinatura do Responsável

CC-8 Apuramento de Custos Diretos da Função

1120

Município de Oeiras

(designação da autarquia local)

Função: 211 Ensino não superior

Mês: Dezembro

Ano: 2016

Por Custos Diretos a Bens e Serviços		Acumulado Até Mês Anterior	Realizado no Mês	Acumulado para Mês Seguinte
Bem:	0005 Escolas - JI e E. B. 1º Ciclo	0,00	0,00	0,00
Bem:	0041 Escolas - E.B. 1º Ciclo	0,00	0,00	0,00
Bem:	0076 EB1/ JI Pedro Álvares Cabral	1.327,97	1.604,81	2.932,78
Bem:	0077 EB1/ JI Porto Salvo	52.786,26	2.982,39	55.768,65
Bem:	0078 EB 2,3/ S Aquilino Ribeiro	0,00	0,00	0,00
Bem:	0079 EB1 Talaiade	0,00	0,00	0,00
Bem:	0080 JI Tomás Ribeiro	13.532,97	1.352,64	14.885,61
Bem:	0081 EB1/ JI Amélia Vieira Luís	1.372,72	2.667,79	4.040,51
Bem:	0082 EB1 Sophia de Mello Breyner	2.553,63	2.746,52	5.300,15
Bem:	0083 EB1/ JI São Bento	711,35	0,00	711,35
Bem:	0084 EB1 Sylvia Phillips	9.818,87	1.123,48	10.942,35
Bem:	0085 EB1/ JI Antero Basalisa	2.112,13	925,06	3.037,19
Bem:	0086 EB1 Vieira da Silva	200,34	0,00	200,34
Bem:	0087 ES/ 3 Camilo Castelo Branco	0,00	0,00	0,00
Bem:	0088 EB1/ JI Sá de Miranda	1.968,55	66,25	2.034,80
Bem:	0089 EB1 António Rebelo de Andrade	39.849,59	1.048,21	40.897,80
Bem:	0090 EB 2,3 Conde de Oeiras	0,00	0,00	0,00
Bem:	0091 EB1/ JI Jorge Mineiro	6.902,66	398,06	7.300,72
Bem:	0092 EB1/ JI Cesário Verde	2.805,80	671,91	3.477,71
Bem:	0093 EB1/ JI Narcisa Pereira	10.261,52	529,27	10.790,79
Bem:	0094 EB1 Gil Vicente	27.253,04	143,91	27.396,95
Bem:	0095 EB1 Sto. António de Tercena	8.440,27	521,11	8.961,38

CC-8 Apuramento de Custos Diretos da Função

Município de Oeiras

(designação da autarquia local)

Função: 211 Ensino não superior

Mês: Dezembro

Ano: 2016

		Acumulado Até Mês Anterior	Realizado no Mês	Acumulado para Mês Seguinte
Por Custos Diretos a Bens e Serviços				
Bem:	0096 EB 2,3 Prof. Noronha Feio	0,00	0,00	0,00
Bem:	0097 ES/ 3 Prof. José Augusto Lucas	0,00	0,00	0,00
Bem:	0098 JI Luisa Ducla Soares	1.307,08	0,00	1.307,08
Bem:	0099 EB 1/ JI Alto de Algés	43.238,82	0,00	43.238,82
Bem:	0100 EB1 de Miraflores	0,00	0,00	0,00
Bem:	0101 ES/ 3 de Miraflores	0,00	0,00	0,00
Bem:	0102 EB1/ JI Maria Luciana Seruca	5.297,69	33.631,32	38.929,01
Bem:	0103 EB1 Anselmo de Oliveira	702,36	1.568,80	2.271,16
Bem:	0104 EB1 Dionísio dos Santos Matias	2.812,99	0,00	2.812,99
Bem:	0105 EB1 Dr. Joaquim de Barros	104.009,53	80.904,78	184.914,31
Bem:	0106 ES/ 3 Luís de Freitas Branco	81,02	0,00	81,02
Bem:	0107 EB1/ JI N.ª Sr.ª do Vale	11.832,11	0,00	11.832,11
Bem:	0108 EB1 Samuel Johnson	17.912,46	27,07	17.939,53
Bem:	0109 EB1 Visconde de Leceia	9.930,82	0,00	9.930,82
Bem:	0110 EB1 de S. Bruno	0,00	0,00	0,00
Bem:	0111 EB1/ JI Manuel Beça Múrias	8.407,60	1.838,94	10.246,54
Bem:	0112 EB1/ JI Gomes Freire de Andrade	88.772,03	4.069,35	92.841,38
Bem:	0113 EB1 Conde de Ferreira	428,86	381,60	810,46
Bem:	0114 EB 2,3 S. Julião da Barra	0,00	0,00	0,00
Bem:	0115 ES/ 3 Sebastião e Silva	0,00	0,00	0,00
Bem:	0116 JI José Martins	33.824,75	547,02	34.371,77
Bem:	0117 JI Roberto Ivens	346,13	0,00	346,13

CC-8 Apuramento de Custos Diretos da Função

1122

Município de Oeiras

(designação da autarquia local)

Função: 211 Ensino não superior

Mês: Dezembro

Ano: 2016

		Acumulado Até Mês Anterior	Realizado no Mês	Acumulado para Mês Seguinte
Por Custos Diretos a Bens e Serviços				
Bem:	0118 EB1 Armando Guerreiro	1.203,82	0,00	1.203,82
Bem:	0119 EB1 D. Pedro V	9.480,07	-672,29	8.807,78
Bem:	0120 EB1 João Gonçalves Zarco	4.477,09	120,42	4.597,51
Bem:	0121 EB 2,3 S Amélia Rey Colaço	0,00	0,00	0,00
Bem:	0122 ES/ 3 da Quinta do Marquês	779,76	0,00	779,76
Bem:	0133 Edif.Mun. Ced. Entid. Exter. Ensino ñ Superior	696,30	0,00	696,30
Serviço:	0004 Escolas - JI e E. B. 1º Ciclo	0,00	0,00	0,00
Serviço:	0005 Jardins de Infância	0,00	0,00	0,00
Serviço:	0008 Escolas - E.B. 1º Ciclo	0,00	0,00	0,00
Serviço:	0011 Esc. Integradas - Pré Escolar, 1º, 2º, 3º Ciclos	0,00	0,00	0,00
Serviço:	0593 EB1/ JI Pedro Álvares Cabral - SCC	105.387,29	9.548,37	114.935,66
Serviço:	0594 EB1/ JI Porto Salvo -SCC	610.006,06	259.098,54	869.104,60
Serviço:	0595 EB 2,3/ S Aquilino Ribeiro SCC	523.480,88	28.234,89	551.715,77
Serviço:	0596 EB1 Talatide - SCC	9.444,75	750,89	10.195,64
Serviço:	0597 JI Tomás Ribeiro - SCC	72.602,09	7.391,55	79.993,64
Serviço:	0598 EB1/ JI Amélia Vieira Luís - SCC	99.320,97	9.306,26	108.627,23
Serviço:	0599 EB1 Sophia de Mello Breyner - SCC	330.619,58	18.812,79	349.432,37
Serviço:	0600 EB1/ JI São Bento - SCC	43.798,18	4.137,49	47.935,67
Serviço:	0601 EB1 Sylvia Phillips - SCC	96.339,43	9.023,15	105.362,58
Serviço:	0602 EB1/ JI Antero Basalisa - SCC	99.420,04	8.582,76	108.002,80
Serviço:	0603 EB1 Vieira da Silva - SCC	206.003,97	10.016,12	216.020,09
Serviço:	0604 ES/ 3 Camilo Castelo Branco - SCC	651.452,69	29.654,43	681.107,12

CC-8 Apuramento de Custos Diretos da Função

Município de Oeiras

(designação da autarquia local)

Função: 211 Ensino não superior

Mês: Dezembro

Ano: 2016

		Acumulado Até Mês Anterior	Realizado no Mês	Acumulado para Mês Seguinte
Por Custos Diretos a Bens e Serviços				
Serviço:	0605 EB1/ JI Sá de Miranda - SCC	108.205,36	9.958,01	118.163,37
Serviço:	0606 EB1 António Rebelo de Andrade - SCC	77.781,22	6.603,17	84.384,39
Serviço:	0607 EB 2,3 Conde de Oeiras - SCC	514.835,57	28.704,38	543.539,95
Serviço:	0608 EB1/ JI Jorge Mineiro - SCC	73.252,39	8.006,09	81.258,48
Serviço:	0609 EB1/ JI Cesário Verde - SCC	133.730,02	14.273,68	148.003,70
Serviço:	0610 EB1/ JI Narcisa Pereira - SCC	111.171,78	11.267,34	122.439,12
Serviço:	0611 EB1 Gil Vicente - SCC	53.107,47	5.560,32	58.667,79
Serviço:	0612 EB1 Sto. António de Tercena - SCC	63.424,79	6.972,03	70.396,82
Serviço:	0613 EB 2,3 Prof. Noronha Feio - SCC	248.849,15	12.588,61	261.437,76
Serviço:	0614 ES/ 3 Prof. José Augusto Lucas - SCC	590.045,29	33.741,06	623.786,35
Serviço:	0615 JI Luísa Ducla Soares - SCC	84.169,71	9.341,56	93.511,27
Serviço:	0616 EB 1/ JI Alto de Algés - SCC	596.044,33	231.168,99	827.213,32
Serviço:	0617 EB1 de Miraflores - SCC	280.308,58	18.254,07	298.562,65
Serviço:	0618 ES/ 3 de Miraflores - SCC	446.146,32	22.476,13	468.622,45
Serviço:	0619 EB1/ JI Maria Luciana Seruca - SCC	87.581,58	9.747,42	97.329,00
Serviço:	0620 EB1 Anselmo de Oliveira - SCC	43.694,99	4.917,49	48.612,48
Serviço:	0621 EB1 Dionísio dos Santos Matias - SCC	62.369,50	6.158,08	68.527,58
Serviço:	0622 EB1 Dr. Joaquim de Barros - SCC	171.463,32	12.834,37	184.297,69
Serviço:	0623 ES/ 3 Luis de Freitas Branco - SCC	752.147,34	43.119,92	795.267,26
Serviço:	0624 EB1/ JI N.ª Sr.ª do Vale - SCC	52.578,42	6.437,21	59.015,63
Serviço:	0625 EB1 Samuel Johnson - SCC	18.723,48	1.821,15	20.544,63
Serviço:	0626 EB1 Visconde de Leceia - SCC	32.244,45	3.464,57	35.709,02

CC-8 Apuramento de Custos Diretos da Função

1124

Município de Oeiras

(designação da autarquia local)

Função: 211 Ensino não superior

Mês: Dezembro

Ano: 2016

		Acumulado Até Mês Anterior	Realizado no Mês	Acumulado para Mês Seguinte
Por Custos Diretos a Bens e Serviços				
Serviço:	0627 EB1 de S. Bruno - SCC	346.091,89	21.112,47	367.204,36
Serviço:	0628 EB1/ JI Manuel Beça Múrias - SCC	117.787,23	15.162,60	132.949,83
Serviço:	0629 EB1/ JI Gomes Freire de Andrade - SCC	279.692,66	26.113,99	305.806,65
Serviço:	0630 EB1 Conde de Ferreira - SCC	83.152,78	7.574,41	90.727,19
Serviço:	0631 EB 2,3 S. Julião da Barra - SCC	314.676,17	17.710,30	332.386,47
Serviço:	0632 ES/ 3 Sebastião e Silva - SCC	618.266,35	40.719,20	658.985,55
Serviço:	0633 JI José Martins - SCC	32.868,84	6.450,16	39.319,00
Serviço:	0634 JI Roberto Ivens - SCC	19.025,40	1.799,04	20.824,44
Serviço:	0635 EB1 Armando Guerreiro - SCC	34.109,38	5.956,38	40.065,76
Serviço:	0636 EB1 D. Pedro V - SCC	117.011,85	11.762,85	128.774,70
Serviço:	0637 EB1 João Gonçalves Zarco - SCC	244.441,82	15.887,54	260.329,36
Serviço:	0638 EB 2,3 S Amélia Rey Colaço - SCC	450.572,69	32.019,18	482.591,87
Serviço:	0639 ES/ 3 da Quinta do Marquês - SCC	423.634,39	24.398,71	448.033,10
Serviço:	0703 Edif.Mun. Ced. Entid. Exter. Ensino ã Superior-SCC	731,12	417,78	1.148,90
Serviço:	0704 Execução Tarefas Internas - Ensino não Superior	6.438,43	3.433,50	9.871,93
Serviço:	0705 Organização Tarefas - Ensino não Superior	129,77	37,98	167,75
Sub-Total		11.065.820,72	1.271.727,40	12.337.548,12

CC-8 Apuramento de Custos Diretos da Função

Município de Oeiras

(designação da autarquia local)

Função: 211 Ensino não superior

Mês: Dezembro

Ano: 2016

	Acumulado Até Mês Anterior	Realizado no Mês	Acumulado para Mês Seguinte
Por Custos Indiretos a Bens e Serviços	287.861,62	23.834,53	311.696,15
TOTAL	11.353.682,34	1.295.561,93	12.649.244,27

Assinatura do Funcionário

Assinatura do Responsável

CC-8 Apuramento de Custos Diretos da Função

1126

Município de Oeiras

(designação da autarquia local)

Função: 212 Serviços auxiliares de ensino

Mês: Dezembro

Ano: 2016

	Acumulado Até Mês Anterior	Realizado no Mês	Acumulado para Mês Seguinte
Por Custos Diretos a Bens e Serviços			
Bem: 0051 Infraestruturas de Apoio à Educação	0,00	0,00	0,00
Bem: 0125 E.M. Cedidos Ent. Externas Âmbito Educação	3.347,21	39.924,88	43.272,09
Serviço: 0006 Refeitórios Escolares - Refeições	897.292,32	318.039,20	1.215.331,52
Serviço: 0007 Atividades de Enriquecimento Curricular	15.292,72	0,00	15.292,72
Serviço: 0012 Transportes Escolares	172.133,41	34.751,25	206.884,66
Serviço: 0013 Ação Social Escolar	4.456,54	0,00	4.456,54
Serviço: 0014 Atribuição de Bolsas de Estudo	45.934,24	0,00	45.934,24
Serviço: 0015 Outras Atividades Educativas	103.525,31	26.010,02	129.535,33
Serviço: 0367 Infraestruturas de Apoio à Educação	1.148,37	145,94	1.294,31
Serviço: 0463 PEAE - Programa de Educação Ambiental Escolar	45.344,09	7.332,06	52.676,15
Serviço: 0464 Apoio às Atividades Educativas de Terceiros	100.969,98	3.679,62	104.649,60
Serviço: 0513 Serviço Prolongamento de Horário	25.188,62	0,00	25.188,62
Serviço: 0669 E.M. Cedidos Ent. Externas Âmbito Educação - SCC	85.071,69	8.293,14	93.364,83
Serviço: 0681 Execução de Tarefas Internas - Educação	48.386,12	0,00	48.386,12
Serviço: 0706 Organização de Tarefas - Serv. Aux. Educação	0,00	0,00	0,00
Sub-Total	1.548.090,62	438.176,11	1.986.266,73

CC-8 Apuramento de Custos Diretos da Função

Município de Oeiras

(designação da autarquia local)

Função: 212 Serviços auxiliares de ensino

Mês: Dezembro

Ano: 2016

	Acumulado Até Mês Anterior	Realizado no Mês	Acumulado para Mês Seguinte
Por Custos Indiretos a Bens e Serviços	152.545,01	13.239,38	165.784,39
TOTAL	1.700.635,63	451.415,49	2.152.051,12

Assinatura do Funcionário

Assinatura do Responsável

CC-8 Apuramento de Custos Diretos da Função

Município de Oeiras

(designação da autarquia local)

Função: 220 Saúde

Mês: Dezembro Ano: 2016

	Acumulado Até Mês Anterior	Realizado no Mês	Acumulado para Mês Seguinte
Por Custos Indiretos a Bens e Serviços	0,00	0,00	0,00
TOTAL	0,00	0,00	0,00

Assinatura do Funcionário

Assinatura do Responsável

CC-8 Apuramento de Custos Diretos da Função

Município de Oeiras

(designação da autarquia local)

Função: 221 Serviços individuais de saúde

Mês: Dezembro

Ano: 2016

	Acumulado Até Mês Anterior	Realizado no Mês	Acumulado para Mês Seguinte
Por Custos Diretos a Bens e Serviços			
Bem: 0047 UCC - Unidades de Cuidados na Comunidade	0,00	0,00	0,00
Serviço: 0354 UCC - Unidades de Cuidados na Comunidade	23.316,00	-1.520,00	21.796,00
Serviço: 0465 Outras Atividades Municipais no domínio da Saúde	43.962,51	6.181,04	50.143,55
Serviço: 0466 Outras Atividades não Municip. no Domínio Saúde	31.569,78	563,35	32.133,13
Serviço: 0509 Centros de Saúde/ Extensão - SCC	94.537,72	6.425,77	100.963,49
Sub-Total	193.386,01	11.650,16	205.036,17
Por Custos Indiretos a Bens e Serviços			
	18.017,21	1.396,25	19.413,46
TOTAL	211.403,22	13.046,41	224.449,63

Assinatura do Funcionário

Assinatura do Responsável

CC-8 Apuramento de Custos Diretos da Função

Município de Oeiras

(designação da autarquia local)

Função: 230 Segurança e acção sociais

Mês: Dezembro Ano: 2016

	Acumulado Até Mês Anterior	Realizado no Mês	Acumulado para Mês Seguinte
Por Custos Indiretos a Bens e Serviços	0,00	0,00	0,00
TOTAL	0,00	0,00	0,00

Assinatura do Funcionário

Assinatura do Responsável

CC-8 Apuramento de Custos Diretos da Função

Município de Oeiras

(designação da autarquia local)

Função: 231 Segurança social

Mês: Dezembro

Ano: 2016

	Acumulado Até Mês Anterior	Realizado no Mês	Acumulado para Mês Seguinte
Por Custos Indiretos a Bens e Serviços	0,00	0,00	0,00
TOTAL	0,00	0,00	0,00

Assinatura do Funcionário

Assinatura do Responsável

CC-8 Apuramento de Custos Diretos da Função

Município de Oeiras

(designação da autarquia local)

Função: 232 Acção social

Mês: Dezembro

Ano: 2016

Por Custos Diretos a Bens e Serviços		Acumulado Até Mês Anterior	Realizado no Mês	Acumulado para Mês Seguinte
Bem:	0010 Lares/ Centros de Dia 3.ª Idade	3.738,34	0,00	3.738,34
Bem:	0011 Centros Geriátricos (PPP)	0,00	0,00	0,00
Bem:	0044 Gabinetes / Centros Comunitários de Âmbito Social	587,55	41,46	629,01
Bem:	0124 E.M. Cedidos Ent. Externas Âmbito Social	1.252,62	0,00	1.252,62
Serviço:	0016 Lares/ Centros de Dia 3.ª Idade	115.199,09	25.694,43	140.893,52
Serviço:	0017 Oeiras Está Lá	32.054,41	3.195,54	35.249,95
Serviço:	0018 Centros Geriátricos (PPP)	453.504,92	235.830,21	689.335,13
Serviço:	0340 Out. At. Domínio Acção Social	54.264,02	3.658,40	57.922,42
Serviço:	0343 Gabinetes / Centros Comunitários de Âmbito Social	181.762,56	19.005,68	200.768,24
Serviço:	0353 Apoio ao Funcionamento da CPCJ	67.301,10	9.835,32	77.136,42
Serviço:	0357 Outras At. não Municipais no Domínio Acção Social	84.593,88	3.396,18	87.990,06
Serviço:	0467 Fundo de Emergência Social	107.037,87	4.475,37	111.513,24
Serviço:	0468 Cooperação com CPLP e Geminções	105.062,45	15.832,86	120.895,31
Serviço:	0469 Outras Ativ. Municipais para a População Sénior	441.006,36	72.246,83	513.253,19
Serviço:	0470 Out. At. Mun. Pop. com Deficiência e Mob. Reduzida	77.943,69	36.514,88	114.458,57
Serviço:	0471 Redes Comissões de Trabalho	74.930,62	2.817,34	77.747,96
Serviço:	0472 PAOS-Ap. Financ. IPSS e Out Entidades (At. Proj)	191.881,56	4.975,54	196.857,10
Serviço:	0473 PAOS-Ap. Financ. IPSS e Out Entidades (Eq. Obra)	291.845,42	-1.404,64	290.440,78
Serviço:	0474 Out. At. âmbito Rede de Cooperação Institucional	53.773,85	8.007,74	61.781,59
Serviço:	0505 Atividades não Municipais para a População Sénior	7.461,18	156,27	7.617,45
Serviço:	0580 Organização de Tarefas - Acção Social	9.382,88	524,22	9.907,10
Serviço:	0589 Projeto Oeiras Solidária	77.739,68	4.384,01	82.123,69

CC-8 Apuramento de Custos Diretos da Função

Município de Oeiras

(designação da autarquia local)

Função: 232 Acção social

Mês: Dezembro

Ano: 2016

	Acumulado Até Mês Anterior	Realizado no Mês	Acumulado para Mês Seguinte
Por Custos Diretos a Bens e Serviços			
Serviço: 0668 E.M. Cedidos Ent. Externas Âmbito Social - SCC	4.979,15	1.325,38	6.304,53
Serviço: 0682 Execução de Tarefas Internas - Acção Social	5.778,46	284,65	6.063,11
Sub-Total	2.443.081,66	450.797,67	2.893.879,33
Por Custos Indiretos a Bens e Serviços			
	256.802,97	24.390,49	281.193,46
TOTAL	2.699.884,63	475.188,16	3.175.072,79

Assinatura do Funcionário

Assinatura do Responsável

CC-8 Apuramento de Custos Diretos da Função

Município de Oeiras

(designação da autarquia local)

Função: 240 Habitação e serviços colectivos

Mês: Dezembro Ano: 2016

	Acumulado Até Mês Anterior	Realizado no Mês	Acumulado para Mês Seguinte
Por Custos Indiretos a Bens e Serviços	0,00	0,00	0,00
TOTAL	0,00	0,00	0,00

Assinatura do Funcionário

Assinatura do Responsável

CC-8 Apuramento de Custos Diretos da Função

Município de Oeiras

(designação da autarquia local)

Função: 241 Habitação

Mês: Dezembro

Ano: 2016

	Acumulado Até Mês Anterior	Realizado no Mês	Acumulado para Mês Seguinte
Por Custos Diretos a Bens e Serviços			
Bem: 0012 Habitação Social / CDH	963.930,43	241.666,04	1.205.596,47
Bem: 0013 Habitação Jovem	1.513,57	0,00	1.513,57
Bem: 0014 Gabinetes de Atendimento Local	0,00	1.715,85	1.715,85
Serviço: 0019 Habitação Social / CDH	2.087.237,57	243.043,84	2.330.281,41
Serviço: 0020 Habitação Jovem	181.218,01	3.216,76	184.434,77
Serviço: 0021 Gabinetes de Atendimento Local	6.339,54	-1.334,08	5.005,46
Serviço: 0023 Outras Intervenções em Bairros Municipais	30.162,14	28.121,97	58.284,11
Serviço: 0359 Gestão Social do Parque Habitacional	305.689,52	18.127,61	323.817,13
Serviço: 0475 Bairro Limpo	22.271,09	3.984,81	26.255,90
Serviço: 0526 Obras Coercivas	13.314,66	779,07	14.093,73
Serviço: 0527 Outras Interv. no Pq. Habitacional Privado	16.851,00	49,45	16.900,45
Serviço: 0581 Organização de Tarefas - Habitação	0,00	0,00	0,00
Serviço: 0662 Habitação	947.255,59	208.192,44	1.155.448,03
Serviço: 0683 Execução de Tarefas Internas - Habitação	0,00	0,00	0,00
Serviço: 0699 Outras At. não Municipais no Âmbito da Habitação	476,27	251,87	728,14
Sub-Total	4.576.259,39	747.815,63	5.324.075,02

CC-8 Apuramento de Custos Diretos da Função

Município de Oeiras

(designação da autarquia local)

Função: 241 Habitação

Mês: Dezembro

Ano: 2016

	Acumulado Até Mês Anterior	Realizado no Mês	Acumulado para Mês Seguinte
Por Custos Indiretos a Bens e Serviços	478.328,92	40.738,78	519.067,70
TOTAL	5.054.588,31	788.554,41	5.843.142,72

Assinatura do Funcionário

Assinatura do Responsável

CC-8 Apuramento de Custos Diretos da Função

Município de Oeiras

(designação da autarquia local)

Função: 242 Ordenamento do território

Mês: Dezembro

Ano: 2016

	Acumulado Até Mês Anterior	Realizado no Mês	Acumulado para Mês Seguinte
Por Custos Diretos a Bens e Serviços			
Bem: 0043 AUGI - Reversão Urbanística e Paisagística	22.876,37	23.194,87	46.071,24
Bem: 0060 Centros Históricos - Reversão Urb. Paisagística	2.552,25	56.485,90	59.038,15
Bem: 0073 Inf. Sv no âmbito Ordenamento Território	176,87	0,00	176,87
Bem: 0127 Centro Cultural Pedreira Italiana	0,00	0,00	0,00
Bem: 0128 Centro Cultural da Laje	15.862,90	0,00	15.862,90
Serviço: 0025 Plano Municipal de Ordenamento do Território	13.837,50	3.880,65	17.718,15
Serviço: 0026 Atividades Inerentes Serviço Informação Geográfica	207.413,75	232.497,89	439.911,64
Serviço: 0027 Outras Atividades de Ordenamento do Território	95.044,13	8.337,97	103.382,10
Serviço: 0342 AUGI - Reversão Urbanística e Paisagística	76.670,09	9.301,28	85.971,37
Serviço: 0369 Centros Históricos - Reversão Urb. Paisagística	120.786,19	6.459,26	127.245,45
Serviço: 0529 Inf. Sv no âmbito Ordenamento Território - SCC	41,60	147,33	188,93
Serviço: 0663 LEMO	69,64	163.054,31	163.123,95
Serviço: 0671 Centro Cultural Pedreira Italiana - SCC	805,17	359,28	1.164,45
Serviço: 0672 Centro Cultural da Laje - SCC	6.656,52	0,00	6.656,52
Serviço: 0678 Município	4.869,84	0,00	4.869,84
Serviço: 0684 Execução Tarefas Internas - Ordenamento Território	0,00	0,00	0,00
Serviço: 0685 Organização de Tarefas - Ordenamento Território	0,00	0,00	0,00
Sub-Total	567.662,82	503.718,74	1.071.381,56

CC-8 Apuramento de Custos Diretos da Função

Município de Oeiras

(designação da autarquia local)

Função: 242 Ordenamento do território

Mês: Dezembro Ano: 2016

	Acumulado Até Mês Anterior	Realizado no Mês	Acumulado para Mês Seguinte
Por Custos Indiretos a Bens e Serviços	3.087.543,05	263.478,18	3.351.021,23
TOTAL	3.655.205,87	767.196,92	4.422.402,79

Assinatura do Funcionário

Assinatura do Responsável

CC-8 Apuramento de Custos Diretos da Função

Município de Oeiras

(designação da autarquia local)

Função: 243 Saneamento

Mês: Dezembro

Ano: 2016

	Acumulado Até Mês Anterior	Realizado no Mês	Acumulado para Mês Seguinte
Por Custos Diretos a Bens e Serviços			
Bem: 0016 Intervenções Diversas nas Redes de Drenagem	93.034,37	11.246,13	104.280,50
Serviço: 0028 Intervenções Diversas nas Redes de Drenagem	218.139,49	20.309,51	238.449,00
Serviço: 0029 Trabalhos por Conta de Particulares	0,00	0,00	0,00
Sub-Total	311.173,86	31.555,64	342.729,50
Por Custos Indiretos a Bens e Serviços			
	0,00	0,00	0,00
TOTAL	311.173,86	31.555,64	342.729,50

Assinatura do Funcionário

Assinatura do Responsável

CC-8 Apuramento de Custos Diretos da Função

Município de Oeiras

(designação da autarquia local)

Função: 244 Abastecimento de água

Mês: Dezembro Ano: 2016

	Acumulado Até Mês Anterior	Realizado no Mês	Acumulado para Mês Seguinte
Por Custos Indiretos a Bens e Serviços	0,00	0,00	0,00
TOTAL	0,00	0,00	0,00

Assinatura do Funcionário

Assinatura do Responsável

CC-8 Apuramento de Custos Diretos da Função

Município de Oeiras

(designação da autarquia local)

Função: 245 Resíduos sólidos

Mês: Dezembro

Ano: 2016

Por Custos Diretos a Bens e Serviços		Acumulado Até Mês Anterior	Realizado no Mês	Acumulado para Mês Seguinte
Bem:	0017 Moloques, Ilhas Ecológicas e Contentores	66,79	52.050,67	52.117,46
Bem:	0056 Parque de Caixas	204,51	0,00	204,51
Serviço:	0030 Moloques, Ilhas Ecológicas e Contentores	252.925,72	62.085,82	315.011,54
Serviço:	0032 Recolha Transp. Tratamento de Monos	304.618,00	36.562,34	341.180,34
Serviço:	0033 Gestão de Resíduos	93.911,04	23.850,19	117.761,23
Serviço:	0034 Outras atividades no Domínio dos Resíduos Sólidos	12.750,70	6.268,18	19.018,88
Serviço:	0351 Recolha Transp. Tratamento de Resíduos Verdes	407.066,41	57.138,35	464.204,76
Serviço:	0358 Aterro Sanitário	2.252,35	22,78	2.275,13
Serviço:	0476 Parque de Caixas	77.537,09	7.950,69	85.487,78
Serviço:	0582 Organização de Tarefas - Resíduos Urbanos	137.173,14	10.815,23	147.988,37
Serviço:	0642 Recolha Transp. Tratamento RU - Indiferenciados	4.096.154,00	698.493,75	4.794.647,75
Serviço:	0643 Recolha Transp. Tratamento RU - Papel/ Cartão	380.106,15	46.647,86	426.754,01
Serviço:	0644 Recolha Transp. Tratamento RU - Embalagens	275.777,87	31.538,40	307.316,27
Serviço:	0645 Recolha Transp. Tratamento RU - Vidro	162.107,53	25.686,19	187.793,72
Serviço:	0646 Recolha Transp. Tratamento RU - R.U.Biodegradáveis	5.601,28	0,00	5.601,28
Serviço:	0647 Taxa de Gestão de Resíduos - RU	82.143,46	23.843,81	105.987,27
Serviço:	0648 Rec. Transp. Trat. RU-Indiferenciados-Rec. Extraord.	256,38	0,00	256,38
Serviço:	0649 Recolha Transp. Trat. Monos - Rec. Extraord.	566,79	130,54	697,33
Serviço:	0650 Rec. Transp. Trat. Resíduos Verdes - Rec. Extraord	0,00	0,00	0,00
Serviço:	0651 Rec. Transp. Trat. Outros R.Urbanos - Rec. Extraord	0,00	0,00	0,00
Serviço:	0652 Taxa de Gestão de Resíduos - Rec. Extraord.	0,00	0,00	0,00
Serviço:	0653 Rec. Transp. Trat. RU-Indiferenciados-Gr. Produtores	512.001,10	78.431,88	590.432,98

CC-8 Apuramento de Custos Diretos da Função

Município de Oeiras

(designação da autarquia local)

Função: 245 Resíduos sólidos

Mês: Dezembro

Ano: 2016

	Acumulado Até Mês Anterior	Realizado no Mês	Acumulado para Mês Seguinte
Por Custos Diretos a Bens e Serviços			
Serviço: 0654 Rec. Transp. Trat. RU-Papel/ Cartão-Gr. Produtores	55.062,83	9.518,18	64.581,01
Serviço: 0655 Rec. Transp. Trat. RU - Embalagens - Gr. Produtores	38.292,04	7.780,16	46.072,20
Serviço: 0656 Rec. Transp. Trat. RU - Vidro - Gr. Produtores	15.514,75	3.222,40	18.737,15
Serviço: 0657 Rec. Transp. Trat. RU-R.U. Biodegrad.-Gr. Produtores	102.269,34	13.301,65	115.570,99
Serviço: 0658 Taxa de Gestão de Resíduos - Gr. Produtores	8.124,05	2.358,17	10.482,22
Serviço: 0659 Rec. Transp. Trat.-Resíduos Construção e Demolição	9.109,32	2.837,83	11.947,15
Serviço: 0660 AMTRES	58.304,09	57.983,78	116.287,87
Serviço: 0661 Tratolixo	138,20	0,00	138,20
Serviço: 0686 Execução de Tarefas Internas - Resíduos Sólidos	15.149,36	1.520,25	16.669,61
Sub-Total	7.105.184,29	1.260.039,10	8.365.223,39
Por Custos Indiretos a Bens e Serviços			
	298.902,50	25.553,02	324.455,52
TOTAL	7.404.086,79	1.285.592,12	8.689.678,91

Assinatura do Funcionário

Assinatura do Responsável

CC-8 Apuramento de Custos Diretos da Função

Município de Oeiras

(designação da autarquia local)

Função: 246 Protecção meio ambiente e conservação da natureza

Mês: Dezembro

Ano: 2016

Por Custos Diretos a Bens e Serviços		Acumulado Até Mês Anterior	Realizado no Mês	Acumulado para Mês Seguinte
Bem:	0018 Parques e Jardins	181.340,21	43.053,99	224.394,20
Bem:	0019 Balneários, Sanitários e Lavadouros	183,24	0,00	183,24
Bem:	0020 Cemitérios Municipais	12.411,04	0,00	12.411,04
Bem:	0021 CROAMO Canil-Gatil / Veterinário	1.307,00	0,00	1.307,00
Bem:	0022 Infraest. Mun. Apoio Serviços de Limpeza e jardins	9.742,49	25.920,48	35.662,97
Bem:	0050 Intervenções na Orla Marítima	9.175,12	0,00	9.175,12
Bem:	0057 Ribeiras e Linhas Água do Concelho - Int. Diversas	10,15	0,00	10,15
Bem:	0061 Hortas Comunitárias	3.511,68	0,00	3.511,68
Bem:	0072 CAA - Centro Atendimento Animal	0,00	0,00	0,00
Serviço:	0035 Parques e Jardins	3.052.298,35	648.220,15	3.700.518,50
Serviço:	0036 Balneários, Sanitários e Lavadouros	2.471,02	184,58	2.655,60
Serviço:	0037 Cemitérios Municipais	147.502,29	17.356,71	164.859,00
Serviço:	0038 CROAMO Canil-Gatil / Veterinário	106.091,67	10.772,65	116.864,32
Serviço:	0039 Inf. Municipais Apoio Serviços Limpeza Jardins	66.037,82	12.481,71	78.519,53
Serviço:	0040 Recolha e Cremação de Animais	7.667,57	703,90	8.371,47
Serviço:	0041 Sensibilização e Educação Ambiental	67.606,10	6.037,43	73.643,53
Serviço:	0042 Requalif. Manutenção Património Municipal Arbóreo	476.011,86	244.521,52	720.533,38
Serviço:	0043 Limpeza Urbana	1.120.767,80	180.000,22	1.300.768,02
Serviço:	0044 Limpeza de Terrenos de Particulares	0,00	442,80	442,80
Serviço:	0045 Outras atividades Prot. Meio Amb. Cons. Natureza	105.673,26	20.202,61	125.875,87
Serviço:	0091 Outras At. não Municip. Prot. Meio Amb. Cons. Nat.	7.800,00	84,99	7.884,99
Serviço:	0356 Remoção de Viaturas da Via Pública	163.800,00	-12.600,00	151.200,00

CC-8 Apuramento de Custos Diretos da Função

Município de Oeiras

(designação da autarquia local)

Função: 246 Protecção meio ambiente e conservação da natureza

Mês: Dezembro

Ano: 2016

	Acumulado Até Mês Anterior	Realizado no Mês	Acumulado para Mês Seguinte
Por Custos Diretos a Bens e Serviços			
Serviço: 0362 Intervenções na Orla Marítima	711.367,99	122.444,40	833.812,39
Serviço: 0477 Jovens em Movimento	152.576,03	665,80	153.241,83
Serviço: 0478 Ribeiras e Linhas Água do Concelho - Int. Diversas	180.590,67	43.231,48	223.822,15
Serviço: 0499 Hortas Comunitárias - SCC	27.464,02	6.605,73	34.069,75
Serviço: 0528 CAA - Centro Atendimento Animal - SCC	22.595,11	2.810,33	25.405,44
Serviço: 0583 Organização de Tarefas-Prot. Meio Amb. Cons. Nat.	207.117,14	12.034,54	219.151,68
Serviço: 0687 Execução de Tarefas Internas - Meio Ambiente	11.097,06	647,01	11.744,07
Sub-Total	6.854.216,69	1.385.823,03	8.240.039,72
Por Custos Indiretos a Bens e Serviços			
	1.053.917,02	85.603,40	1.139.520,42
TOTAL	7.908.133,71	1.471.426,43	9.379.560,14

Assinatura do Funcionário

Assinatura do Responsável

CC-8 Apuramento de Custos Diretos da Função

Município de Oeiras

(designação da autarquia local)

Função: 250 Serviços culturais, recreativos e religiosos

Mês: Dezembro

Ano: 2016

	Acumulado Até Mês Anterior	Realizado no Mês	Acumulado para Mês Seguinte
Por Custos Indiretos a Bens e Serviços	0,00	0,00	0,00
TOTAL	0,00	0,00	0,00

Assinatura do Funcionário

Assinatura do Responsável

CC-8 Apuramento de Custos Diretos da Função

Município de Oeiras

(designação da autarquia local)

Função: 251 Cultura

Mês: Dezembro

Ano: 2016

		Acumulado Até Mês Anterior	Realizado no Mês	Acumulado para Mês Seguinte	
Por Custos Diretos a Bens e Serviços					
Bem:	0024	Museu da Pólvora Negra (Fábrica da Pólvora)	31,02	2.511,63	2.542,65
Bem:	0025	Auditórios / Teatros Municipais	961,98	13.038,00	13.999,98
Bem:	0026	Galerias / Espaços de Exposições	17.135,23	9.835,97	26.971,20
Bem:	0027	Património Cultural - Parque dos Poetas	27.289,71	2.201,70	29.491,41
Bem:	0028	Outro Património Cultural	153.015,42	3.457,35	156.472,77
Bem:	0029	Intervenções em Infraest. Culturais de Terceiros	11.203,03	0,00	11.203,03
Bem:	0058	Pat. Cul. - Palácio Marquês de Pombal	37.356,09	61.230,03	98.586,12
Bem:	0064	Biblioteca Municipal de Oeiras	4.368,77	138,33	4.507,10
Bem:	0065	Biblioteca Municipal de Algés	2.436,32	1.697,40	4.133,72
Bem:	0066	Biblioteca Municipal de Carnaxide	298,35	0,00	298,35
Bem:	0130	E.M. Cedidos Ent. Externas Âmbito Cultural	0,00	0,00	0,00
Serviço:	0047	Museu da Pólvora Negra (Fábrica da Pólvora)	65.060,61	6.171,97	71.232,58
Serviço:	0048	Auditórios / Teatros Municipais	427.059,13	75.953,02	503.012,15
Serviço:	0049	Galerias / Espaços de Exposições	380.908,40	43.645,91	424.554,31
Serviço:	0050	Património Cultural - Parque dos Poetas	1.644.839,40	185.754,92	1.830.594,32
Serviço:	0051	Outro Património Cultural	638.513,70	109.683,13	748.196,83
Serviço:	0052	Exposições	7.638,54	0,00	7.638,54
Serviço:	0053	Espectáculos	282.335,23	1.406,75	283.741,98
Serviço:	0054	Outras Atividades Culturais Municipais	17.378,55	705,28	18.083,83
Serviço:	0055	Intervenções Infraestruturas Culturais de Terceiros	43.741,30	15.486,45	59.227,75
Serviço:	0056	Outras At. não Municipais no Domínio da Cultura	426.918,10	6.514,92	433.433,02
Serviço:	0479	Pat. Cul. - Palácio Marquês de Pombal	789.357,83	122.221,98	911.579,81

CC-8 Apuramento de Custos Diretos da Função

Município de Oeiras

(designação da autarquia local)

Função: 251 Cultura

Mês: Dezembro

Ano: 2016

	Acumulado Até Mês Anterior	Realizado no Mês	Acumulado para Mês Seguinte
Por Custos Diretos a Bens e Serviços			
Serviço: 0514 Biblioteca Municipal de Oeiras - SCC	417.467,61	70.906,71	488.374,32
Serviço: 0515 Biblioteca Municipal de Algés - SCC	206.582,59	19.718,90	226.301,49
Serviço: 0516 Biblioteca Municipal de Carnaxide - SCC	133.946,69	14.886,88	148.833,57
Serviço: 0584 Organização de Tarefas - Cultura	95.107,90	8.232,72	103.340,62
Serviço: 0674 E.M. Cedidos Ent. Externas Âmbito Cultural - SCC	505,80	81,84	587,64
Serviço: 0688 Execução de Tarefas Internas - Cultura	13.423,80	1.147,54	14.571,34
Sub-Total	5.844.881,10	776.629,33	6.621.510,43
Por Custos Indiretos a Bens e Serviços			
	331.757,39	31.627,50	363.384,89
TOTAL	6.176.638,49	808.256,83	6.984.895,32

Assinatura do Funcionário

Assinatura do Responsável

CC-8 Apuramento de Custos Diretos da Função

1148

Município de Oeiras

(designação da autarquia local)

Função: 252 Desporto, recreio e lazer

Mês: Dezembro

Ano: 2016

Por Custos Diretos a Bens e Serviços		Acumulado Até Mês Anterior	Realizado no Mês	Acumulado para Mês Seguinte
Bem:	0030 Espaços Jovens/ Centro de Juventude	1.197,91	18.934,10	20.132,01
Bem:	0031 Parques Infantis	73.608,44	26.331,89	99.940,33
Bem:	0032 Intervenções Infraest. Desportivas de Terceiros	324,53	0,00	324,53
Bem:	0046 Equipamentos Desportivos	2.603,44	61.021,31	63.624,75
Bem:	0126 E.M. Cedidos Ent. Ext. Desp. Recreio Lazer	23.486,04	0,00	23.486,04
Serviço:	0057 Espaços Jovens/ Centro de Juventude	72.337,23	20.661,93	92.999,16
Serviço:	0058 Parques Infantis	109.010,34	35.340,58	144.350,92
Serviço:	0059 Corrida do Tejo - Atividades CMO	46.421,61	5.435,23	51.856,84
Serviço:	0060 Marginal à Noite Atividades CMO	42.760,08	5.672,22	48.432,30
Serviço:	0061 Travessia Bessone Basto - Atividades CMO	16.853,23	1.051,65	17.904,88
Serviço:	0062 Eventos Desportivos não Municipais	50.444,74	571,43	51.016,17
Serviço:	0063 Programa Mexa-se Mais - Atividades CMO	165.239,26	46.581,67	211.820,93
Serviço:	0064 Programa Mexa-se Mais Atividades de terceiros	2.377,18	0,00	2.377,18
Serviço:	0065 Promoção e Formação Desportiva - Atividades CMO	168.926,06	30.390,38	199.316,44
Serviço:	0066 Promoção e Formação Desp. atividades de Terceiros	11.736,47	368,61	12.105,08
Serviço:	0067 Outras At. de Desp. Recreio Lazer Atividades CMO	1.976,25	0,00	1.976,25
Serviço:	0068 Associativismo Desportivo Atividade Regular	791.491,40	5.422,90	796.914,30
Serviço:	0069 Associativismo Desportivo Eventos	88.561,86	316,20	88.878,06
Serviço:	0070 Associativismo Desportivo Outros Apoios	387.968,80	17.358,24	405.327,04
Serviço:	0071 Interv. Infraestruturas Desportivas de Terceiros	5.708,31	7.800,05	13.508,36
Serviço:	0352 Equipamentos Desportivos	856.506,47	55.902,96	912.409,43
Serviço:	0443 Atividades e Projetos para a Juventude	260.490,04	49.882,49	310.372,53

CC-8 Apuramento de Custos Diretos da Função

Município de Oeiras

(designação da autarquia local)

Função: 252 Desporto, recreio e lazer

Mês: Dezembro

Ano: 2016

	Acumulado Até Mês Anterior	Realizado no Mês	Acumulado para Mês Seguinte
Por Custos Diretos a Bens e Serviços			
Serviço: 0444 Apoio a Organismos Juvenis	50.842,18	2.729,06	53.571,24
Serviço: 0525 Apoio a Iniciativas de Terceiros Âmbito Juventude	20.860,77	389,51	21.250,28
Serviço: 0585 Organização de Tarefas - D. Recreio e Lazer	879,24	79,60	958,84
Serviço: 0591 Mexe-te nas Férias	141.339,87	10.268,63	151.608,50
Serviço: 0670 E.M. Cedidos Ent. Ext. Desp. Recreio Lazer - SCC	4.435,57	1.575,24	6.010,81
Serviço: 0689 Execução de Tarefas Internas - D. Recreio e Lazer	35.215,54	5.892,38	41.107,92
Sub-Total	3.433.602,86	409.978,26	3.843.581,12
Por Custos Indiretos a Bens e Serviços			
	111.937,15	8.929,88	120.867,03
TOTAL	3.545.540,01	418.908,14	3.964.448,15

Assinatura do Funcionário

Assinatura do Responsável

CC-8 Apuramento de Custos Diretos da Função

Município de Oeiras

(designação da autarquia local)

Função: 253 Outras actividades cívicas e religiosas

Mês: Dezembro

Ano: 2016

	Acumulado Até Mês Anterior	Realizado no Mês	Acumulado para Mês Seguinte
Por Custos Diretos a Bens e Serviços			
Bem: 0033 Interv. Infraest. Cívicas e Religiosas Terceiros	0,00	0,00	0,00
Bem: 0123 E.M.Cedidos não Enquad. Outr. Funções Sociais	15.391,86	0,00	15.391,86
Bem: 0134 Centro Cívico de Carnaxide	0,00	0,00	0,00
Serviço: 0072 Interv. em Inf. Cívicas e Religiosas de Terceiros	7.601,80	122,66	7.724,46
Serviço: 0073 Outras At.não Municipais Cívicas e Religiosas	1.031.031,60	195.408,44	1.226.440,04
Serviço: 0483 Apoio Financ. IPSS e Outras Ent. (equip./ Obra)	123.047,50	5.559,49	128.606,99
Serviço: 0588 Atividades Cívicas e Religiosas Municipais	20.650,84	-8.285,57	12.365,27
Serviço: 0667 E.M.Cedidos não Enquad. Outr. Funções Sociais -SCC	14.382,88	4.904,57	19.287,45
Serviço: 0677 Centro Cívico de Carnaxide - SCC	259,35	419,06	678,41
Serviço: 0690 Execução Tarefas Internas - Out. At. Cívicas Relig	0,00	0,00	0,00
Serviço: 0691 Organização Tarefas Internas-Out. At. Cív. Relig.	0,00	0,00	0,00
Serviço: 0700 CCD - Apoio Logístico e Financeiro	0,00	0,00	0,00
Sub-Total	1.212.365,83	198.128,65	1.410.494,48
Por Custos Indiretos a Bens e Serviços			
	0,00	0,00	0,00
TOTAL	1.212.365,83	198.128,65	1.410.494,48

Assinatura do Funcionário

Assinatura do Responsável

CC-8 Apuramento de Custos Diretos da Função

Município de Oeiras

(designação da autarquia local)

Função: 310 Agricultura, pecuária, silvicultura, caça e pesca

Mês: Dezembro

Ano: 2016

	Acumulado Até Mês Anterior	Realizado no Mês	Acumulado para Mês Seguinte
Por Custos Indiretos a Bens e Serviços	0,00	0,00	0,00
TOTAL	0,00	0,00	0,00

Assinatura do Funcionário

Assinatura do Responsável

CC-8 Apuramento de Custos Diretos da Função

Município de Oeiras

(designação da autarquia local)

Função: 320 Indústria e energia

Mês: Dezembro

Ano: 2016

	Acumulado Até Mês Anterior	Realizado no Mês	Acumulado para Mês Seguinte
Por Custos Diretos a Bens e Serviços			
Bem: 0034 Iluminação Pública	318.961,81	357.140,95	676.102,76
Bem: 0045 Infraestruturas de Redes Energéticas de Terceiros	0,00	0,00	0,00
Serviço: 0074 Iluminação Pública	1.574.540,04	1.156.286,33	2.730.826,37
Serviço: 0075 At. Energias Alternativas / Eficiência Energética	720,10	0,00	720,10
Serviço: 0076 Outras Atividades no Domínio da Energia	19.945,58	1.243,54	21.189,12
Serviço: 0344 Infraestruturas de Redes Energéticas de Terceiros	0,00	0,00	0,00
Serviço: 0664 Oeingerge	0,00	0,00	0,00
Serviço: 0692 Execução de Tarefas Internas - Indústria Energia	457,27	30,98	488,25
Serviço: 0693 Organização de Tarefas - Indústria Energia	0,00	0,00	0,00
Sub-Total	1.914.624,80	1.514.701,80	3.429.326,60
Por Custos Indiretos a Bens e Serviços			
	64.047,87	5.270,13	69.318,00
TOTAL	1.978.672,67	1.519.971,93	3.498.644,60

Assinatura do Funcionário

Assinatura do Responsável

CC-8 Apuramento de Custos Diretos da Função

Município de Oeiras

(designação da autarquia local)

Função: 330 Transportes e comunicações

Mês: Dezembro

Ano: 2016

	Acumulado Até Mês Anterior	Realizado no Mês	Acumulado para Mês Seguinte
Por Custos Indiretos a Bens e Serviços	0,00	0,00	0,00
TOTAL	0,00	0,00	0,00

Assinatura do Funcionário

Assinatura do Responsável

CC-8 Apuramento de Custos Diretos da Função

1154

Município de Oeiras

(designação da autarquia local)

Função: 331 Transportes rodoviários

Mês: Dezembro

Ano: 2016

Por Custos Diretos a Bens e Serviços		Acumulado Até Mês Anterior	Realizado no Mês	Acumulado para Mês Seguinte
Bem:	0035 Rede Viária	965.678,56	606.945,57	1.572.624,13
Bem:	0036 Obras de Arte - Pontes Viadutos e Afins	1.255,89	0,00	1.255,89
Bem:	0037 Sinalização Rodoviária	87.447,69	5.330,43	92.778,12
Bem:	0038 Parques de Estacionamento e Terminais	822,94	45.874,60	46.697,54
Bem:	0048 Sematização	36.932,81	35.443,05	72.375,86
Bem:	0049 Outros Equipamentos de Segurança Rodoviária	1.607,31	0,00	1.607,31
Bem:	0052 Infraestruturas Rodoviárias de Terceiros	0,00	0,00	0,00
Bem:	0063 Placas Toponímicas	10,21	0,00	10,21
Serviço:	0077 Rede Viária	2.205.732,94	217.189,05	2.422.921,99
Serviço:	0078 Obras de Arte - Pontes Viadutos e Afins	8.692,19	835,39	9.527,58
Serviço:	0079 Sinalização Rodoviária	16.055,12	706,23	16.761,35
Serviço:	0080 Parques de Estacionamento e Terminais	8.997,13	4.125,13	13.122,26
Serviço:	0081 Carreiras Urbanas - Combust	0,00	0,00	0,00
Serviço:	0082 Outras Atividades Domínio Transportes Rodoviários	100,56	0,00	100,56
Serviço:	0360 Sematização	19.832,33	5.193,32	25.025,65
Serviço:	0361 Outros Equipamentos de Segurança Rodoviária	1.591,43	111,33	1.702,76
Serviço:	0368 Infraestruturas Rodoviárias de Terceiros	1.314,92	669,69	1.984,61
Serviço:	0511 Placas Toponímicas	24.347,32	1.904,58	26.251,90
Serviço:	0665 SATU	82.117,59	23.970,84	106.088,43
Serviço:	0680 Organização Tarefas Internas - Transp. Rodoviários	0,00	24,42	24,42
Serviço:	0694 Execução de Tarefas Internas - Transp. Rodoviários	13.094,00	1.077,24	14.171,24
Sub-Total		3.475.630,94	949.400,87	4.425.031,81

CC-8 Apuramento de Custos Diretos da Função

Município de Oeiras

(designação da autarquia local)

Função: 331 Transportes rodoviários

Mês: Dezembro

Ano: 2016

	Acumulado Até Mês Anterior	Realizado no Mês	Acumulado para Mês Seguinte
Por Custos Indiretos a Bens e Serviços	212.553,29	17.340,43	229.893,72
TOTAL	3.688.184,23	966.741,30	4.654.925,53

Assinatura do Funcionário

Assinatura do Responsável

CC-8 Apuramento de Custos Diretos da Função

Município de Oeiras

(designação da autarquia local)

Função: 332 Transportes aéreos

Mês: Dezembro Ano: 2016

	Acumulado Até Mês Anterior	Realizado no Mês	Acumulado para Mês Seguinte
Por Custos Indiretos a Bens e Serviços	0,00	0,00	0,00
TOTAL	0,00	0,00	0,00

Assinatura do Funcionário

Assinatura do Responsável

CC-8 Apuramento de Custos Diretos da Função

Município de Oeiras

(designação da autarquia local)

Função: 333 Transportes fluviais

Mês: Dezembro

Ano: 2016

	Acumulado Até Mês Anterior	Realizado no Mês	Acumulado para Mês Seguinte
Por Custos Indiretos a Bens e Serviços	0,00	0,00	0,00
TOTAL	0,00	0,00	0,00

Assinatura do Funcionário

Assinatura do Responsável

CC-8 Apuramento de Custos Diretos da Função

Município de Oeiras

(designação da autarquia local)

Função: 340 Comércio e turismo

Mês: Dezembro

Ano: 2016

	Acumulado Até Mês Anterior	Realizado no Mês	Acumulado para Mês Seguinte
Por Custos Indiretos a Bens e Serviços	0,00	0,00	0,00
TOTAL	0,00	0,00	0,00

Assinatura do Funcionário

Assinatura do Responsável

CC-8 Apuramento de Custos Diretos da Função

Município de Oeiras

(designação da autarquia local)

Função: 341 Mercados e feiras

Mês: Dezembro

Ano: 2016

	Acumulado Até Mês Anterior	Realizado no Mês	Acumulado para Mês Seguinte
Por Custos Diretos a Bens e Serviços			
Bem: 0039	Mercados Municipais 15.687,07	6.029,66	21.716,73
Serviço: 0083	Mercados Municipais 265.146,66	119.512,61	384.659,27
Serviço: 0084	Ações de Dinamização dos Mercados 468,97	0,00	468,97
Serviço: 0085	Outras Atividades no Domínio dos Mercados e Feiras 37.367,52	2.359,41	39.726,93
Serviço: 0586	Organização de Tarefas - Mercados e Feiras 16.872,88	861,43	17.734,31
Serviço: 0695	Execução de Tarefas Internas - Mercados e Feiras 0,00	0,00	0,00
	Sub-Total 335.543,10	128.763,11	464.306,21
Por Custos Indiretos a Bens e Serviços			
	4.175,51	358,29	4.533,80
TOTAL	339.718,61	129.121,40	468.840,01

Assinatura do Funcionário

Assinatura do Responsável

CC-8 Apuramento de Custos Diretos da Função

Município de Oeiras

(designação da autarquia local)

Função: 342 Turismo

Mês: Dezembro

Ano: 2016

		Acumulado Até Mês Anterior	Realizado no Mês	Acumulado para Mês Seguinte
Por Custos Diretos a Bens e Serviços				
Bem:	0129 E.M. Cedidos Ent. Externas Âmbito Turismo	0,00	0,00	0,00
Serviço:	0086 Festas do Concelho	236.937,31	864,35	237.801,66
Serviço:	0087 Promoção Turística	28.004,75	11.722,25	39.727,00
Serviço:	0088 Outras Atividades Inerentes ao Turismo	16.567,23	8.435,31	25.002,54
Serviço:	0089 Outras Atividades Turísticas não Municipais	96.348,88	10.585,76	106.934,64
Serviço:	0484 Atividade Vinicultora do Município de Oeiras	158.884,48	40.108,88	198.993,36
Serviço:	0486 NOS Alive	73.302,45	0,00	73.302,45
Serviço:	0487 Festa do Cavalo	27.033,73	0,00	27.033,73
Serviço:	0488 Participação da CMO em At. Turísticas Terceiros	3.420,23	0,00	3.420,23
Serviço:	0517 EDP Cool Jazz	50.587,97	238,80	50.826,77
Serviço:	0587 Organização de Tarefas - Turismo	9.781,40	761,11	10.542,51
Serviço:	0592 Há Prova em Oeiras	38.997,99	553,35	39.551,34
Serviço:	0673 E.M. Cedidos Ent. Externas Âmbito Turismo - SCC	126,25	0,00	126,25
Serviço:	0696 Execução de Tarefas Internas - Turismo	3.954,03	256,47	4.210,50
Sub-Total		743.946,70	73.526,28	817.472,98

CC-8 Apuramento de Custos Diretos da Função

Município de Oeiras

(designação da autarquia local)

Função: 342 Turismo

Mês: Dezembro

Ano: 2016

	Acumulado Até Mês Anterior	Realizado no Mês	Acumulado para Mês Seguinte
Por Custos Indiretos a Bens e Serviços	139.741,54	10.443,82	150.185,36
TOTAL	883.688,24	83.970,10	967.658,34

Assinatura do Funcionário

Assinatura do Responsável

CC-8 Apuramento de Custos Diretos da Função

Município de Oeiras

(designação da autarquia local)

Função: 350 Outras funções económicas

Mês: Dezembro

Ano: 2016

	Acumulado Até Mês Anterior	Realizado no Mês	Acumulado para Mês Seguinte
Por Custos Diretos a Bens e Serviços			
Bem: 0074 Espaços Cidadão - Outros	10.110,05	862,23	10.972,28
Bem: 0075 Espaços Cidadão - Loja Oeiras Parque	1.302,15	0,00	1.302,15
Bem: 0132 E.M. Cedidos Ent. Ext. Natureza Económica	7.601,42	23.717,72	31.319,14
Serviço: 0365 Inspeções e Aferições	96.206,07	29.339,93	125.546,00
Serviço: 0366 Outras Atividades Económicas Municipais	11.490,21	17.674,49	29.164,70
Serviço: 0506 Outras Atividades Económicas não Municipais	4.745,19	52.247,05	56.992,24
Serviço: 0530 Espaços Cidadão - Outros - SCC	63.960,22	6.950,35	70.910,57
Serviço: 0577 Espaços Cidadão - Loja Oeiras Parque	27.416,20	1.994,50	29.410,70
Serviço: 0666 ISQ	0,00	0,00	0,00
Serviço: 0676 E.M. Cedidos Ent. Ext. Natureza Económica - SCC	5.904,33	9.075,91	14.980,24
Serviço: 0701 Execução Tarefas Internas-Out. Funções Económicas	0,00	0,00	0,00
Serviço: 0702 Organização de Tarefas - Out. Funções Económicas	419,30	109,92	529,22
Sub-Total	229.155,14	141.972,10	371.127,24
Por Custos Indiretos a Bens e Serviços			
	23.871,52	0,00	23.871,52
TOTAL	253.026,66	141.972,10	394.998,76

Assinatura do Funcionário

Assinatura do Responsável

CC-8 Apuramento de Custos Diretos da Função

Município de Oeiras

(designação da autarquia local)

Função: 410 Operações da dívida autárquica

Mês: Dezembro

Ano: 2016

	Acumulado Até Mês Anterior	Realizado no Mês	Acumulado para Mês Seguinte
Por Custos Diretos a Bens e Serviços			
Serviço: 0489 Empréstimos de Médio e Longo Prazo	69.423,99	11.820,67	81.244,66
Serviço: 0490 Empréstimos de Curto Prazo	0,00	0,00	0,00
Serviço: 0491 Leasing	0,00	0,00	0,00
Sub-Total	69.423,99	11.820,67	81.244,66
Por Custos Indiretos a Bens e Serviços			
	0,00	0,00	0,00
TOTAL	69.423,99	11.820,67	81.244,66

Assinatura do Funcionário

Assinatura do Responsável

CC-8 Apuramento de Custos Diretos da Função

Município de Oeiras

(designação da autarquia local)

Função: 420 Transferências entre administrações

Mês: Dezembro

Ano: 2016

	Acumulado Até Mês Anterior	Realizado no Mês	Acumulado para Mês Seguinte
Por Custos Diretos a Bens e Serviços			
Bem: 0067 Transferências e Apoios J. F. de Barcarena	0,00	0,00	0,00
Bem: 0068 Transferências e Apoios J. F. Porto Salvo	0,00	0,00	0,00
Bem: 0069 Transf. e Apoios União F. Carnaxide e Queijas	0,00	0,00	0,00
Bem: 0070 Transf. Apoios União F. Oeiras Caxias Paço Arcos	0,00	0,00	0,00
Bem: 0071 T. A. U. F. Algés Linda-A-Velha Cruz Queb. Dafundo	0,00	69.612,10	69.612,10
Serviço: 0518 Transferências e Apoios J. F. de Barcarena	102.537,27	15.456,33	117.993,60
Serviço: 0519 Transferências e Apoios J. F. Porto Salvo	212.752,55	4.972,53	217.725,08
Serviço: 0520 Transf. Apoios União F. Carnaxide e Queijas	244.321,03	78.015,62	322.336,65
Serviço: 0521 Transf. Apoios União F. Oeiras Caxias Paço Arcos	217.905,24	88.663,53	306.568,77
Serviço: 0522 T. A. U. F. Algés Linda-A-Velha C. Queb./ Dafundo	400.266,74	91.450,10	491.716,84
Serviço: 0524 Transferências e Apoios a Outras Entidades	0,00	0,00	0,00
Sub-Total	1.177.782,83	348.170,21	1.525.953,04
Por Custos Indiretos a Bens e Serviços			
	396.403,24	49.015,99	445.419,23
TOTAL	1.574.186,07	397.186,20	1.971.372,27

Assinatura do Funcionário

Assinatura do Responsável

CC-8 Apuramento de Custos Diretos da Função

Município de Oeiras

(designação da autarquia local)

Função: 430 Diversas não especificadas

Mês: Dezembro

Ano: 2016

	Acumulado Até Mês Anterior	Realizado no Mês	Acumulado para Mês Seguinte
Por Custos Diretos a Bens e Serviços			
Serviço: 0640 ANMP - Assoc. Nacional Municípios Portugueses	5.888,61	0,00	5.888,61
Serviço: 0641 AML - Área Metropolitana de Lisboa	29.587,25	2.689,75	32.277,00
Sub-Total	35.475,86	2.689,75	38.165,61
Por Custos Indiretos a Bens e Serviços			
	0,00	0,00	0,00
TOTAL	35.475,86	2.689,75	38.165,61

Assinatura do Funcionário

Assinatura do Responsável

CC-9 Apuramento de Custos por Função

CC-9 Apuramento de Custos por Função

Município de Oeiras

(designação da autarquia local)

Função: 110 Serviços gerais de administração pública

Mês: Dezembro

Ano: 2016

	Acumulado Até Mês Anterior	Realizado no Mês	Acumulado para Mês Seguinte
Custos Diretos			
Diretos a Bens e Serviços	0,00	0,00	0,00
Indiretos a Bens e Serviços	0,00	0,00	0,00
Sub-Total	0,00	0,00	0,00
Custos Indiretos			
C. Indiretos a Funções: 0. Coef. Imputação: 0,00 %	0,00	0,00	0,00
TOTAL	0,00	0,00	0,00

Assinatura do Funcionário

Assinatura do Responsável

CC-9 Apuramento de Custos por Função

Município de Oeiras

(designação da autarquia local)

Função: 111 Administração geral

Mês: Dezembro

Ano: 2016

	Acumulado Até Mês Anterior	Realizado no Mês	Acumulado para Mês Seguinte
Custos Diretos			
Diretos a Bens e Serviços	8.834.894,93	15.488.706,17	24.323.601,10
Indiretos a Bens e Serviços	5.541.506,20	5.962.801,29	11.504.307,49
Sub-Total	14.376.401,13	21.451.507,46	35.827.908,59
Custos Indiretos			
C. Indiretos a Funções: 0. Coef. Imputação: 0,00 %	0,00	0,00	0,00
TOTAL	14.376.401,13	21.451.507,46	35.827.908,59

Assinatura do Funcionário

Assinatura do Responsável

CC-9 Apuramento de Custos por Função

Município de Oeiras

(designação da autarquia local)

Função: 120 Segurança e ordem públicas

Mês: Dezembro

Ano: 2016

	Acumulado Até Mês Anterior	Realizado no Mês	Acumulado para Mês Seguinte
Custos Diretos			
Diretos a Bens e Serviços	0,00	0,00	0,00
Indiretos a Bens e Serviços	0,00	0,00	0,00
Sub-Total	0,00	0,00	0,00
Custos Indiretos			
C. Indiretos a Funções: 0. Coef. Imputação: 0,00 %	0,00	0,00	0,00
TOTAL	0,00	0,00	0,00

Assinatura do Funcionário

Assinatura do Responsável

CC-9 Apuramento de Custos por Função

Município de Oeiras

(designação da autarquia local)

Função: 121 Protecção civil e luta contra incêndios

Mês: Dezembro

Ano: 2016

	Acumulado Até Mês Anterior	Realizado no Mês	Acumulado para Mês Seguinte
Custos Diretos			
Diretos a Bens e Serviços	1.713.935,26	113.352,03	1.827.287,29
Indiretos a Bens e Serviços	1.329,86	112,21	1.442,07
Sub-Total	1.715.265,12	113.464,24	1.828.729,36
Custos Indiretos			
C. Indiretos a Funções: 0. Coef. Imputação: 0,00 %	0,00	0,00	0,00
TOTAL	1.715.265,12	113.464,24	1.828.729,36

Assinatura do Funcionário

Assinatura do Responsável

CC-9 Apuramento de Custos por Função

Município de Oeiras

(designação da autarquia local)

Função: 122 Policia municipal

Mês: Dezembro

Ano: 2016

	Acumulado Até Mês Anterior	Realizado no Mês	Acumulado para Mês Seguinte
Custos Diretos			
Diretos a Bens e Serviços	711.562,77	75.199,27	786.762,04
Indiretos a Bens e Serviços	532.273,25	42.667,19	574.940,44
Sub-Total	1.243.836,02	117.866,46	1.361.702,48
Custos Indiretos			
C. Indiretos a Funções: 0. Coef. Imputação: 0,00 %	0,00	0,00	0,00
TOTAL	1.243.836,02	117.866,46	1.361.702,48

Assinatura do Funcionário

Assinatura do Responsável

CC-9 Apuramento de Custos por Função

Município de Oeiras

(designação da autarquia local)

Função: 210 Educação

Mês: Dezembro

Ano: 2016

	Acumulado Até Mês Anterior	Realizado no Mês	Acumulado para Mês Seguinte
Custos Diretos			
Diretos a Bens e Serviços	0,00	0,00	0,00
Indiretos a Bens e Serviços	0,00	0,00	0,00
Sub-Total	0,00	0,00	0,00
Custos Indiretos			
C. Indiretos a Funções: 0. Coef. Imputação: 0,00 %	0,00	0,00	0,00
TOTAL	0,00	0,00	0,00

Assinatura do Funcionário

Assinatura do Responsável

CC-9 Apuramento de Custos por Função

Município de Oeiras

(designação da autarquia local)

Função: 211 Ensino não superior

Mês: Dezembro

Ano: 2016

	Acumulado Até Mês Anterior	Realizado no Mês	Acumulado para Mês Seguinte
Custos Diretos			
Diretos a Bens e Serviços	11.065.820,72	1.271.727,40	12.337.548,12
Indiretos a Bens e Serviços	287.861,62	23.834,53	311.696,15
Sub-Total	11.353.682,34	1.295.561,93	12.649.244,27
Custos Indiretos			
C. Indiretos a Funções: 0. Coef. Imputação: 0,00 %	0,00	0,00	0,00
TOTAL	11.353.682,34	1.295.561,93	12.649.244,27

Assinatura do Funcionário

Assinatura do Responsável

CC-9 Apuramento de Custos por Função

Município de Oeiras

(designação da autarquia local)

Função: 212 Serviços auxiliares de ensino

Mês: Dezembro

Ano: 2016

	Acumulado Até Mês Anterior	Realizado no Mês	Acumulado para Mês Seguinte
Custos Diretos			
Diretos a Bens e Serviços	1.548.090,62	438.176,11	1.986.266,73
Indiretos a Bens e Serviços	152.545,01	13.239,38	165.784,39
Sub-Total	1.700.635,63	451.415,49	2.152.051,12
Custos Indiretos			
C. Indiretos a Funções: 0. Coef. Imputação: 0,00 %	0,00	0,00	0,00
TOTAL	1.700.635,63	451.415,49	2.152.051,12

Assinatura do Funcionário

Assinatura do Responsável

CC-9 Apuramento de Custos por Função

Município de Oeiras

(designação da autarquia local)

Função: 220 Saúde

Mês: Dezembro

Ano: 2016

	Acumulado Até Mês Anterior	Realizado no Mês	Acumulado para Mês Seguinte
Custos Diretos			
Diretos a Bens e Serviços	0,00	0,00	0,00
Indiretos a Bens e Serviços	0,00	0,00	0,00
Sub-Total	0,00	0,00	0,00
Custos Indiretos			
C. Indiretos a Funções: 0. Coef. Imputação: 0,00 %	0,00	0,00	0,00
TOTAL	0,00	0,00	0,00

Assinatura do Funcionário

Assinatura do Responsável

CC-9 Apuramento de Custos por Função

Município de Oeiras

(designação da autarquia local)

Função: 221 Serviços individuais de saúde

Mês: Dezembro

Ano: 2016

	Acumulado Até Mês Anterior	Realizado no Mês	Acumulado para Mês Seguinte
Custos Diretos			
Diretos a Bens e Serviços	193.386,01	11.650,16	205.036,17
Indiretos a Bens e Serviços	18.017,21	1.396,25	19.413,46
Sub-Total	211.403,22	13.046,41	224.449,63
Custos Indiretos			
C. Indiretos a Funções: 0. Coef. Imputação: 0,00 %	0,00	0,00	0,00
TOTAL	211.403,22	13.046,41	224.449,63

Assinatura do Funcionário

Assinatura do Responsável

CC-9 Apuramento de Custos por Função

Município de Oeiras

(designação da autarquia local)

Função: 230 Segurança e acção sociais

Mês: Dezembro

Ano: 2016

	Acumulado Até Mês Anterior	Realizado no Mês	Acumulado para Mês Seguinte
Custos Diretos			
Diretos a Bens e Serviços	0,00	0,00	0,00
Indiretos a Bens e Serviços	0,00	0,00	0,00
Sub-Total	0,00	0,00	0,00
Custos Indiretos			
C. Indiretos a Funções: 0. Coef. Imputação: 0,00 %	0,00	0,00	0,00
TOTAL	0,00	0,00	0,00

Assinatura do Funcionário

Assinatura do Responsável

CC-9 Apuramento de Custos por Função

Município de Oeiras

(designação da autarquia local)

Função: 231 Segurança social

Mês: Dezembro

Ano: 2016

	Acumulado Até Mês Anterior	Realizado no Mês	Acumulado para Mês Seguinte
Custos Diretos			
Diretos a Bens e Serviços	0,00	0,00	0,00
Indiretos a Bens e Serviços	0,00	0,00	0,00
Sub-Total	0,00	0,00	0,00
Custos Indiretos			
C. Indiretos a Funções: 0. Coef. Imputação: 0,00 %	0,00	0,00	0,00
TOTAL	0,00	0,00	0,00

Assinatura do Funcionário

Assinatura do Responsável

CC-9 Apuramento de Custos por Função

Município de Oeiras

(designação da autarquia local)

Função: 232 Acção social

Mês: Dezembro

Ano: 2016

	Acumulado Até Mês Anterior	Realizado no Mês	Acumulado para Mês Seguinte
Custos Diretos			
Diretos a Bens e Serviços	2.443.081,66	450.797,67	2.893.879,33
Indiretos a Bens e Serviços	256.802,97	24.390,49	281.193,46
Sub-Total	2.699.884,63	475.188,16	3.175.072,79
Custos Indiretos			
C. Indiretos a Funções: 0. Coef. Imputação: 0,00 %	0,00	0,00	0,00
TOTAL	2.699.884,63	475.188,16	3.175.072,79

Assinatura do Funcionário

Assinatura do Responsável

CC-9 Apuramento de Custos por Função

Município de Oeiras

(designação da autarquia local)

Função: 240 Habitação e serviços colectivos

Mês: Dezembro

Ano: 2016

	Acumulado Até Mês Anterior	Realizado no Mês	Acumulado para Mês Seguinte
Custos Diretos			
Diretos a Bens e Serviços	0,00	0,00	0,00
Indiretos a Bens e Serviços	0,00	0,00	0,00
Sub-Total	0,00	0,00	0,00
Custos Indiretos			
C. Indiretos a Funções: 0. Coef. Imputação: 0,00 %	0,00	0,00	0,00
TOTAL	0,00	0,00	0,00

Assinatura do Funcionário

Assinatura do Responsável

CC-9 Apuramento de Custos por Função

Município de Oeiras

(designação da autarquia local)

Função: 241 Habitação

Mês: Dezembro

Ano: 2016

	Acumulado Até Mês Anterior	Realizado no Mês	Acumulado para Mês Seguinte
Custos Diretos			
Diretos a Bens e Serviços	4.576.259,39	747.815,63	5.324.075,02
Indiretos a Bens e Serviços	478.328,92	40.738,78	519.067,70
Sub-Total	5.054.588,31	788.554,41	5.843.142,72
Custos Indiretos			
C. Indiretos a Funções: 0. Coef. Imputação: 0,00 %	0,00	0,00	0,00
TOTAL	5.054.588,31	788.554,41	5.843.142,72

Assinatura do Funcionário

Assinatura do Responsável

CC-9 Apuramento de Custos por Função

Município de Oeiras

(designação da autarquia local)

Função: 242 Ordenamento do território

Mês: Dezembro

Ano: 2016

	Acumulado Até Mês Anterior	Realizado no Mês	Acumulado para Mês Seguinte
Custos Diretos			
Diretos a Bens e Serviços	567.662,82	503.718,74	1.071.381,56
Indiretos a Bens e Serviços	3.087.543,05	263.478,18	3.351.021,23
Sub-Total	3.655.205,87	767.196,92	4.422.402,79
Custos Indiretos			
C. Indiretos a Funções: 0. Coef. Imputação: 0,00 %	0,00	0,00	0,00
TOTAL	3.655.205,87	767.196,92	4.422.402,79

Assinatura do Funcionário

Assinatura do Responsável

CC-9 Apuramento de Custos por Função

Município de Oeiras

(designação da autarquia local)

Função: 243 Saneamento

Mês: Dezembro

Ano: 2016

	Acumulado Até Mês Anterior	Realizado no Mês	Acumulado para Mês Seguinte
Custos Diretos			
Diretos a Bens e Serviços	311.173,86	31.555,64	342.729,50
Indiretos a Bens e Serviços	0,00	0,00	0,00
Sub-Total	311.173,86	31.555,64	342.729,50
Custos Indiretos			
C. Indiretos a Funções: 0. Coef. Imputação: 0,00 %	0,00	0,00	0,00
TOTAL	311.173,86	31.555,64	342.729,50

Assinatura do Funcionário

Assinatura do Responsável

CC-9 Apuramento de Custos por Função

Município de Oeiras

(designação da autarquia local)

Função: 244 Abastecimento de água

Mês: Dezembro

Ano: 2016

	Acumulado Até Mês Anterior	Realizado no Mês	Acumulado para Mês Seguinte
Custos Diretos			
Diretos a Bens e Serviços	0,00	0,00	0,00
Indiretos a Bens e Serviços	0,00	0,00	0,00
Sub-Total	0,00	0,00	0,00
Custos Indiretos			
C. Indiretos a Funções: 0. Coef. Imputação: 0,00 %	0,00	0,00	0,00
TOTAL	0,00	0,00	0,00

Assinatura do Funcionário

Assinatura do Responsável

CC-9 Apuramento de Custos por Função

Município de Oeiras

(designação da autarquia local)

Função: 245 Resíduos sólidos

Mês: Dezembro

Ano: 2016

	Acumulado Até Mês Anterior	Realizado no Mês	Acumulado para Mês Seguinte
Custos Diretos			
Diretos a Bens e Serviços	7.105.184,29	1.260.039,10	8.365.223,39
Indiretos a Bens e Serviços	298.902,50	25.553,02	324.455,52
Sub-Total	7.404.086,79	1.285.592,12	8.689.678,91
Custos Indiretos			
C. Indiretos a Funções: 0. Coef. Imputação: 0,00 %	0,00	0,00	0,00
TOTAL	7.404.086,79	1.285.592,12	8.689.678,91

Assinatura do Funcionário

Assinatura do Responsável

CC-9 Apuramento de Custos por Função

Município de Oeiras

(designação da autarquia local)

Função: 246 Protecção meio ambiente e conservação da natureza

Mês: Dezembro

Ano: 2016

	Acumulado Até Mês Anterior	Realizado no Mês	Acumulado para Mês Seguinte
Custos Diretos			
Diretos a Bens e Serviços	6.854.216,69	1.385.823,03	8.240.039,72
Indiretos a Bens e Serviços	1.053.917,02	85.603,40	1.139.520,42
Sub-Total	7.908.133,71	1.471.426,43	9.379.560,14
Custos Indiretos			
C. Indiretos a Funções: 0. Coef. Imputação: 0,00 %	0,00	0,00	0,00
TOTAL	7.908.133,71	1.471.426,43	9.379.560,14

Assinatura do Funcionário

Assinatura do Responsável

CC-9 Apuramento de Custos por Função

Município de Oeiras

(designação da autarquia local)

Função: 250 Serviços culturais, recreativos e religiosos

Mês: Dezembro

Ano: 2016

	Acumulado Até Mês Anterior	Realizado no Mês	Acumulado para Mês Seguinte
Custos Diretos			
Diretos a Bens e Serviços	0,00	0,00	0,00
Indiretos a Bens e Serviços	0,00	0,00	0,00
Sub-Total	0,00	0,00	0,00
Custos Indiretos			
C. Indiretos a Funções: 0. Coef. Imputação: 0,00 %	0,00	0,00	0,00
TOTAL	0,00	0,00	0,00

Assinatura do Funcionário

Assinatura do Responsável

CC-9 Apuramento de Custos por Função

Município de Oeiras

(designação da autarquia local)

Função: 251 Cultura

Mês: Dezembro

Ano: 2016

	Acumulado Até Mês Anterior	Realizado no Mês	Acumulado para Mês Seguinte
Custos Diretos			
Diretos a Bens e Serviços	5.844.881,10	776.629,33	6.621.510,43
Indiretos a Bens e Serviços	331.757,39	31.627,50	363.384,89
Sub-Total	6.176.638,49	808.256,83	6.984.895,32
Custos Indiretos			
C. Indiretos a Funções: 0. Coef. Imputação: 0,00 %	0,00	0,00	0,00
TOTAL	6.176.638,49	808.256,83	6.984.895,32

Assinatura do Funcionário

Assinatura do Responsável

CC-9 Apuramento de Custos por Função

Município de Oeiras

(designação da autarquia local)

Função: 252 Desporto, recreio e lazer

Mês: Dezembro

Ano: 2016

	Acumulado Até Mês Anterior	Realizado no Mês	Acumulado para Mês Seguinte
Custos Diretos			
Diretos a Bens e Serviços	3.433.602,86	409.978,26	3.843.581,12
Indiretos a Bens e Serviços	111.937,15	8.929,88	120.867,03
Sub-Total	3.545.540,01	418.908,14	3.964.448,15
Custos Indiretos			
C. Indiretos a Funções: 0. Coef. Imputação: 0,00 %	0,00	0,00	0,00
TOTAL	3.545.540,01	418.908,14	3.964.448,15

Assinatura do Funcionário

Assinatura do Responsável

CC-9 Apuramento de Custos por Função

Município de Oeiras

(designação da autarquia local)

Função: 253 Outras actividades cívicas e religiosas

Mês: Dezembro

Ano: 2016

	Acumulado Até Mês Anterior	Realizado no Mês	Acumulado para Mês Seguinte
Custos Diretos			
Diretos a Bens e Serviços	1.212.365,83	198.128,65	1.410.494,48
Indiretos a Bens e Serviços	0,00	0,00	0,00
Sub-Total	1.212.365,83	198.128,65	1.410.494,48
Custos Indiretos			
C. Indiretos a Funções: 0. Coef. Imputação: 0,00 %	0,00	0,00	0,00
TOTAL	1.212.365,83	198.128,65	1.410.494,48

Assinatura do Funcionário

Assinatura do Responsável

CC-9 Apuramento de Custos por Função

Município de Oeiras

(designação da autarquia local)

Função: 310 Agricultura, pecuária, silvicultura, caça e pesca

Mês: Dezembro

Ano: 2016

	Acumulado Até Mês Anterior	Realizado no Mês	Acumulado para Mês Seguinte
Custos Diretos			
Diretos a Bens e Serviços	0,00	0,00	0,00
Indiretos a Bens e Serviços	0,00	0,00	0,00
Sub-Total	0,00	0,00	0,00
Custos Indiretos			
C. Indiretos a Funções: 0. Coef. Imputação: 0,00 %	0,00	0,00	0,00
TOTAL	0,00	0,00	0,00

Assinatura do Funcionário

Assinatura do Responsável

CC-9 Apuramento de Custos por Função

Município de Oeiras

(designação da autarquia local)

Função: 320 Indústria e energia

Mês: Dezembro

Ano: 2016

	Acumulado Até Mês Anterior	Realizado no Mês	Acumulado para Mês Seguinte
Custos Diretos			
Diretos a Bens e Serviços	1.914.624,80	1.514.701,80	3.429.326,60
Indiretos a Bens e Serviços	64.047,87	5.270,13	69.318,00
Sub-Total	1.978.672,67	1.519.971,93	3.498.644,60
Custos Indiretos			
C. Indiretos a Funções: 0. Coef. Imputação: 0,00 %	0,00	0,00	0,00
TOTAL	1.978.672,67	1.519.971,93	3.498.644,60

Assinatura do Funcionário

Assinatura do Responsável

CC-9 Apuramento de Custos por Função

Município de Oeiras

(designação da autarquia local)

Função: 330 Transportes e comunicações

Mês: Dezembro

Ano: 2016

	Acumulado Até Mês Anterior	Realizado no Mês	Acumulado para Mês Seguinte
Custos Diretos			
Diretos a Bens e Serviços	0,00	0,00	0,00
Indiretos a Bens e Serviços	0,00	0,00	0,00
Sub-Total	0,00	0,00	0,00
Custos Indiretos			
C. Indiretos a Funções: 0. Coef. Imputação: 0,00 %	0,00	0,00	0,00
TOTAL	0,00	0,00	0,00

Assinatura do Funcionário

Assinatura do Responsável

CC-9 Apuramento de Custos por Função

Município de Oeiras

(designação da autarquia local)

Função: 331 Transportes rodoviários

Mês: Dezembro

Ano: 2016

	Acumulado Até Mês Anterior	Realizado no Mês	Acumulado para Mês Seguinte
Custos Diretos			
Diretos a Bens e Serviços	3.475.630,94	949.400,87	4.425.031,81
Indiretos a Bens e Serviços	212.553,29	17.340,43	229.893,72
Sub-Total	3.688.184,23	966.741,30	4.654.925,53
Custos Indiretos			
C. Indiretos a Funções: 0. Coef. Imputação: 0,00 %	0,00	0,00	0,00
TOTAL	3.688.184,23	966.741,30	4.654.925,53

Assinatura do Funcionário

Assinatura do Responsável

CC-9 Apuramento de Custos por Função

Município de Oeiras

(designação da autarquia local)

Função: 332 Transportes aéreos

Mês: Dezembro

Ano: 2016

	Acumulado Até Mês Anterior	Realizado no Mês	Acumulado para Mês Seguinte
Custos Diretos			
Diretos a Bens e Serviços	0,00	0,00	0,00
Indiretos a Bens e Serviços	0,00	0,00	0,00
Sub-Total	0,00	0,00	0,00
Custos Indiretos			
C. Indiretos a Funções: 0. Coef. Imputação: 0,00 %	0,00	0,00	0,00
TOTAL	0,00	0,00	0,00

Assinatura do Funcionário

Assinatura do Responsável

CC-9 Apuramento de Custos por Função

Município de Oeiras

(designação da autarquia local)

Função: 333 Transportes fluviais

Mês: Dezembro

Ano: 2016

	Acumulado Até Mês Anterior	Realizado no Mês	Acumulado para Mês Seguinte
Custos Diretos			
Diretos a Bens e Serviços	0,00	0,00	0,00
Indiretos a Bens e Serviços	0,00	0,00	0,00
Sub-Total	0,00	0,00	0,00
Custos Indiretos			
C. Indiretos a Funções: 0. Coef. Imputação: 0,00 %	0,00	0,00	0,00
TOTAL	0,00	0,00	0,00

Assinatura do Funcionário

Assinatura do Responsável

CC-9 Apuramento de Custos por Função

Município de Oeiras

(designação da autarquia local)

Função: 340 Comércio e turismo

Mês: Dezembro

Ano: 2016

	Acumulado Até Mês Anterior	Realizado no Mês	Acumulado para Mês Seguinte
Custos Diretos			
Diretos a Bens e Serviços	0,00	0,00	0,00
Indiretos a Bens e Serviços	0,00	0,00	0,00
Sub-Total	0,00	0,00	0,00
Custos Indiretos			
C. Indiretos a Funções: 0. Coef. Imputação: 0,00 %	0,00	0,00	0,00
TOTAL	0,00	0,00	0,00

Assinatura do Funcionário

Assinatura do Responsável

CC-9 Apuramento de Custos por Função

Município de Oeiras

(designação da autarquia local)

Função: 341 Mercados e feiras

Mês: Dezembro

Ano: 2016

	Acumulado Até Mês Anterior	Realizado no Mês	Acumulado para Mês Seguinte
Custos Diretos			
Diretos a Bens e Serviços	335.543,10	128.763,11	464.306,21
Indiretos a Bens e Serviços	4.175,51	358,29	4.533,80
Sub-Total	339.718,61	129.121,40	468.840,01
Custos Indiretos			
C. Indiretos a Funções: 0. Coef. Imputação: 0,00 %	0,00	0,00	0,00
TOTAL	339.718,61	129.121,40	468.840,01

Assinatura do Funcionário

Assinatura do Responsável

CC-9 Apuramento de Custos por Função

Município de Oeiras

(designação da autarquia local)

Função: 342 Turismo

Mês: Dezembro

Ano: 2016

	Acumulado Até Mês Anterior	Realizado no Mês	Acumulado para Mês Seguinte
Custos Diretos			
Diretos a Bens e Serviços	743.946,70	73.526,28	817.472,98
Indiretos a Bens e Serviços	139.741,54	10.443,82	150.185,36
Sub-Total	883.688,24	83.970,10	967.658,34
Custos Indiretos			
C. Indiretos a Funções: 0. Coef. Imputação: 0,00 %	0,00	0,00	0,00
TOTAL	883.688,24	83.970,10	967.658,34

Assinatura do Funcionário

Assinatura do Responsável

CC-9 Apuramento de Custos por Função

Município de Oeiras

(designação da autarquia local)

Função: 350 Outras funções económicas

Mês: Dezembro

Ano: 2016

	Acumulado Até Mês Anterior	Realizado no Mês	Acumulado para Mês Seguinte
Custos Diretos			
Diretos a Bens e Serviços	229.155,14	141.972,10	371.127,24
Indiretos a Bens e Serviços	23.871,52	0,00	23.871,52
Sub-Total	253.026,66	141.972,10	394.998,76
Custos Indiretos			
C. Indiretos a Funções: 0. Coef. Imputação: 0,00 %	0,00	0,00	0,00
TOTAL	253.026,66	141.972,10	394.998,76

Assinatura do Funcionário

Assinatura do Responsável

CC-9 Apuramento de Custos por Função

Município de Oeiras

(designação da autarquia local)

Função: 410 Operações da dívida autárquica

Mês: Dezembro

Ano: 2016

	Acumulado Até Mês Anterior	Realizado no Mês	Acumulado para Mês Seguinte
Custos Diretos			
Diretos a Bens e Serviços	69.423,99	11.820,67	81.244,66
Indiretos a Bens e Serviços	0,00	0,00	0,00
Sub-Total	69.423,99	11.820,67	81.244,66
Custos Indiretos			
C. Indiretos a Funções: 0. Coef. Imputação: 0,00 %	0,00	0,00	0,00
TOTAL	69.423,99	11.820,67	81.244,66

Assinatura do Funcionário

Assinatura do Responsável

CC-9 Apuramento de Custos por Função

Município de Oeiras

(designação da autarquia local)

Função: 420 Transferências entre administrações

Mês: Dezembro

Ano: 2016

	Acumulado Até Mês Anterior	Realizado no Mês	Acumulado para Mês Seguinte
Custos Diretos			
Diretos a Bens e Serviços	1.177.782,83	348.170,21	1.525.953,04
Indiretos a Bens e Serviços	396.403,24	49.015,99	445.419,23
Sub-Total	1.574.186,07	397.186,20	1.971.372,27
Custos Indiretos			
C. Indiretos a Funções: 0. Coef. Imputação: 0,00 %	0,00	0,00	0,00
TOTAL	1.574.186,07	397.186,20	1.971.372,27

Assinatura do Funcionário

Assinatura do Responsável

CC-9 Apuramento de Custos por Função

Município de Oeiras

(designação da autarquia local)

Função: 430 Diversas não especificadas

Mês: Dezembro

Ano: 2016

	Acumulado Até Mês Anterior	Realizado no Mês	Acumulado para Mês Seguinte
Custos Diretos			
Diretos a Bens e Serviços	35.475,86	2.689,75	38.165,61
Indiretos a Bens e Serviços	0,00	0,00	0,00
Sub-Total	35.475,86	2.689,75	38.165,61
Custos Indiretos			
C. Indiretos a Funções: 0. Coef. Imputação: 0,00 %	0,00	0,00	0,00
TOTAL	35.475,86	2.689,75	38.165,61

Assinatura do Funcionário

Assinatura do Responsável